PEMERINTAH
KABUPATEN REMBANG

RENCANA KERJA PEMERINTAH DAERAH

KABUPATEN REMBANG

TAHUN 2023

PEMERINTAH KABUPATEN REMBANG
TAHUN 2022

SALINAN

BUPATI REMBANG
PROVINSI JAWA TENGAH

PERATURAN BUPATI REMBANG

NOMOR 24 TAHUN 2022

TENTANG

RENCANA KERJA PEMERINTAH DAERAH
KABUPATEN REMBANG
TAHUN 2023

DENGAN RAHMAT TUHAN YANG MAHA ESA

BUPATI REMBANG,

Menimbang : a. bahwa untuk melaksanakan ketentuan Pasal 26 ayat (2) Undang-Undang Nomor 25 Tahun 2004 tentang Sistem Perencanaan Pembangunan Nasional dan Pasal 263 ayat (4) dan Pasal 264 ayat (2) Undang-Undang Nomor 23 Tahun 2014 tentang Pemerintahan Daerah sebagaimana telah diubah beberapa kali terakhir dengan Undang-Undang Nomor 11 Tahun 2020 tentang Cipta Kerja, perlu menetapkan Rencana Kerja Pemerintah Daerah Kabupaten Rembang Tahun 2023;

b. bahwa berdasarkan pertimbangan sebagaimana dimaksud dalam huruf a, perlu menetapkan Peraturan Bupati tentang Rencana Kerja Pemerintah Daerah Kabupaten Rembang Tahun 2023;

Mengingat : 1. Undang-Undang Nomor 13 Tahun 1950 tentang Pembentukan Daerah-daerah Kabupaten dalam Lingkungan Propinsi Djawa Tengah;

2. Undang-Undang Nomor 25 Tahun 2004 tentang Sistem Perencanaan Pembangunan Nasional (Lembaran Negara Republik Indonesia Tahun 2004 Nomor 104, Tambahan Lembaran Negara Republik Indonesia Nomor 4421);

3. Undang-Undang Nomor 23 Tahun 2014 tentang Pemerintahan Daerah (Lembaran Negara Republik Indonesia Tahun 2014 Nomor 244 Tambahan Lembaran Negara Republik Indonesia Nomor 5587) sebagaimana telah diubah beberapa kali terakhir dengan Undang-Undang Nomor 11 Tahun 2020 tentang Cipta Kerja (Lembaran Negara Republik Indonesia Tahun 2020 Nomor 245, Tambahan Lembaran Negara Republik Indonesia Nomor 6573);

4. Peraturan Pemerintah Nomor 8 Tahun 2008 tentang Tahapan, Tata Cara Penyusunan, Pengendalian dan Evaluasi Pelaksanaan Rencana Pembangunan Daerah (Lembaran Negara Republik Indonesia Tahun 2008 Nomor 21, Tambahan Lembaran Negara Republik Indonesia Nomor 4698);

5. Peraturan Pemerintah Nomor 18 Tahun 2016 tentang Perangkat Daerah (Lembaran Negara Republik Indonesia Tahun 2016 Nomor 114, Tambahan Lembaran Negara Republik Indonesia Nomor 5887) sebagaimana telah diubah dengan Peraturan Pemerintah Nomor 72 Tahun 2019 tentang Perubahan Atas Peraturan Pemerintah Nomor 18 Tahun 2016 tentang Perangkat Daerah (Lembaran Negara Republik Indonesia Tahun 2019 Nomor 187, Tambahan Lembaran Negara Republik Indonesia Nomor 6402);

6. Peraturan Menteri Dalam Negeri Nomor 86 Tahun 2017 tentang Tata Cara Perencanaan, Pengendalian dan Evaluasi Pembangunan Daerah, Tata Cara Evaluasi Rancangan Peraturan Daerah tentang Rencana Pembangunan Jangka Panjang Daerah dan Rencana Pembangunan Jangka Menengah Daerah, serta Tata Cara Perubahan Rencana Pembangunan Jangka Panjang Daerah, Rencana Pembangunan Jangka Menengah Daerah dan Rencana Kerja Pemerintah Daerah (Berita Negara Republik Indonesia Tahun 2017 Nomor 1312);

7. Peraturan Menteri Dalam Negeri Nomor 81 Tahun 2022 tentang Pedoman Penyusunan Rencana Kerja Pemerintah Daerah (RKPD) Tahun 2023;

8. Peraturan Daerah Kabupaten Rembang Nomor 1 Tahun 2010 tentang Rencana Pembangunan Jangka Panjang Daerah Kabupaten Rembang Tahun 2005–2025 (Lembaran Daerah Kabupaten Rembang Tahun 2010 Nomor 1, Tambahan Lembaran Daerah Kabupaten Rembang Nomor 92);

9. Peraturan Daerah Kabupaten Rembang Nomor 2 Tahun 2021 tentang Rencana Pembangunan Jangka Menengah Daerah Kabupaten Rembang Tahun 2021-2026 (Lembaran Daerah Kabupaten Rembang Tahun 2021 Nomor 2, Tambahan Lembaran daerah Kabupaten Rembang Nomor 156);

10. Peraturan Daerah Kabupaten Rembang Nomor 5 Tahun 2016 tentang Pembentukan dan Susunan Perangkat Daerah Kabupaten Rembang (Lembaran Daerah Kabupaten Rembang Tahun 2016 Nomor 5, Tambahan Lembaran Daerah Kabupaten Rembang Nomor 128) sebagaimana telah diubah dengan Peraturan Daerah Kabupaten Rembang Nomor 6 Tahun 2021 tentang Perubahan Kedua Atas Peraturan Daerah Kabupaten Rembang Nomor 5 Tahun 2016 tentang Pembentukan dan Susunan Perangkat Daerah Kabupaten Rembang (Lembaran Daerah Kabupaten Rembang Tahun 2021 Nomor 6, Tambahan Lembaran Daerah Kabupaten Rembang Nomor 157);

11. Peraturan Bupati Rembang Nomor 28 Tahun 2017 tentang Tata Cara Pembentukan Peraturan Bupati dan Keputusan Bupati sebagaimana telah diubah dengan Peraturan Bupati Rembang Nomor 2 Tahun 2021 tentang Perubahan Atas Peraturan Bupati Rembang Nomor 28 Tahun 2017 Tentang Tata Cara Pembentukan Peraturan Bupati Dan Keputusan Bupati;

MEMUTUSKAN :

Menetapkan : PERATURAN BUPATI TENTANG RENCANA KERJA PEMERINTAH DAERAH KABUPATEN REMBANG TAHUN 2023.

BAB I

KETENTUAN UMUM

Pasal 1

Dalam Peraturan Bupati ini yang dimaksud dengan:

1. Daerah adalah Kabupaten Rembang.

2. Bupati adalah Bupati Rembang.

3. Dewan Perwakilan Rakyat Daerah yang selanjutnya disingkat DPRD adalah Dewan Perwakilan Rakyat Daerah Kabupaten Rembang.

4. Pemerintah Daerah adalah Bupati sebagai unsur penyelenggara Pemerintahan Daerah yang memimpin pelaksanaan urusan pemerintahan yang menjadi kewenangan daerah otonom.

5. Perangkat Daerah adalah Perangkat Daerah di Kabupaten Rembang.

6. Badan Perencanaan Pembangunan Daerah yang selanjutnya disingkat BAPPEDA adalah Badan Perencanaan Pembangunan Daerah Kabupaten Rembang.

7. Kepala BAPPEDA adalah Kepala Badan Perencanaan Pembangunan Daerah Kabupaten Rembang.

8. Rencana Pembangunan Jangka Panjang Daerah Kabupaten Rembang Tahun 2005-2025 yang selanjutnya disingkat RPJPD adalah dokumen perencanaan daerah untuk periode Tahun 2005-2025.

9. Rencana Pembangunan Jangka Menengah Daerah Kabupaten Rembang Tahun 2021-2026 yang selanjutnya disingkat RPJMD adalah dokumen perencanaan daerah untuk periode Tahun 2021-2026.

10. Rencana Kerja Pemerintah Daerah yang selanjutnya disingkat RKPD adalah dokumen perencanaan daerah untuk periode 1 (satu) tahun.

11. Rencana Kerja Perangkat Daerah yang selanjutnya disingkat Renja Perangkat Daerah adalah dokumen perencanaan Perangkat Daerah untuk periode 1 (satu) tahun.

12. Kebijakan Umum Anggaran Pendapatan dan Belanja Daerah yang selanjutnya disingkat KUA adalah dokumen yang memuat kebijakan bidang pendapatan, belanja, dan pembiayaan serta asumsi yang mendasarinya untuk periode 1 (satu) tahun. bendahara umum daerah yang digunakan sebagai dasar penyusunan rancangan APBD.

13. Prioritas dan Plafon Anggaran Sementara yang selanjutnya disingkat PPAS adalah rancangan program prioritas dan patokan batas maksimal anggaran yang diberikan kepada Perangkat Daerah untuk setiap program sebagai acuan dalam penyusunan Rencana Kerja Anggaran Perangkat Daerah sebelum disepakati dengan DPRD.

14. Anggaran Pendapatan dan Belanja Daerah yang selanjutnya disingkat APBD adalah rencana keuangan tahunan Daerah yang ditetapkan dengan Peraturan Daerah.

15. Program adalah bentuk instrumen kebijakan yang berisi satu atau lebih kegiatan yang dilaksanakan oleh Perangkat Daerah atau masyarakat, yang dikoordinasikan oleh pemerintah daerah untuk mencapai sasaran dan tujuan pembangunan daerah.

16. Kegiatan adalah bagian dari program yang dilaksanakan oleh satu atau lebih unit kerja pada Perangkat Daerah sebagai bagian dari pencapaian sasaran terukur pada suatu program dan terdiri dari sekumpulan tindakan pengerahan sumber daya baik yang berupa personil (sumber daya manusia),barang modal termasuk peralatan dan teknologi, dana, atau kombinasi dari beberapa atau kesemua jenis sumber daya tersebut sebagai masukan (*input*) untuk menghasilkan keluaran (*output*) dalam bentuk barang/jasa.

BAB II

KEDUDUKAN

Pasal 2

(1) RKPD Tahun 2023 adalah dokumen perencanaan pembangunan Kabupaten Rembang untuk periode 1 (satu) tahun anggaran 2023.

(2) RKPD Tahun 2023 merupakan penjabaran RPJMD untuk waktu pelaksanaan Tahun 2023.

(3) Untuk menjaga kesinambungan penyelenggaraan pemerintahan dan pembangunan Daerah kabupaten Rembang, penyusunan RKPD berpedoman pada arah kebijakan dan sasaran pokok RPJPD Kabupaten Rembang Tahun 2005-2025, RPJMD Kabupaten Rembang Tahun 2021-2026 dan mengacu pada RPJMD provinsi untuk keselarasan program dan kegiatan pembangunan daerah kabupaten dengan pembangunan daerah provinsi.

(4) RKPD Tahun 2023 sebagaimana dimaksud pada ayat (1) menjadi pedoman dalam penyusunan:
   a. renja Perangkat Daerah Tahun 2023;
   b. rancangan KUA serta PPAS, dan rancangan APBD Tahun Anggaran 2023;

(5) Kepala Bappeda menelaah kesesuaian antara Renja Perangkat Daerah Tahun 2023 dengan RKPD Tahun 2023.

BAB III

SISTEMATIKA

Pasal 3

RKPD Tahun 2023 sebagaimana dimaksud dalam Pasal 2 terdiri atas:
a. narasi RKPD Tahun 2023, sebagaimana tercantum dalam Lampiran I yang merupakan bagian tidak terpisahkan dari Peraturan Bupati ini;
b. rencana program dan kegiatan prioritas daerah Tahun Anggaran 2023, sebagaimana tercantum dalam Lampiran II yang merupakan bagian tidak terpisahkan dari Peraturan Bupati ini.

Pasal 4

Narasi RKPD Tahun 2023 sebagaimana dimaksud dalam Pasal 3 ayat (1) disusun dengan sistematika sebagai berikut:
a. BAB I PENDAHULUAN
   Memuat latar belakang, dasar hukum penyusunan, hubungan antara dokumen RKPD dengan dokumen rencana pembangunan daerah lainnya, maksud dan tujuan penyusunan RKPD, serta sistematika dokumen.
b. BAB II GAMBARAN UMUM KONDISI DAERAH
   Memuat kondisi umum kondisi daerah, hasil evaluasi RKPD Tahun 2021 dan realisasi RPJMD, serta permasalahan pembangunan daerah.
c. BAB III KERANGKA EKONOMI DAERAH DAN KEUANGAN DAERAH
   Memuat arah kebijakan ekonomi daerah dan arah kebijakan keuangan daerah.
d. BAB IV SASARAN DAN PRIORITAS PEMBANGUNAN DAERAH TAHUN 2023
   Memuat tujuan dan sasaran pembangunan serta prioritas dan sasaran pembangunan tahun 2023.
e. BAB V RENCANA KERJA DAN PENDANAAN DAERAH
   Memuat rencana program dan kegiatan prioritas daerah Tahun 2023 yang disusun berdasarkan evaluasi pembangunan tahunan, kedudukan tahun rencana dan capaian kinerja yang direncanakan dalam RPJMD.
f. BAB VI KINERJA PENYELENGGARAAN PEMERINTAHAN DAERAH
   Memuat indikator kinerja tahun 2023.
g. BAB VII PENUTUP

BAB IV

PENGENDALIAN DAN EVALUASI RKPD

Pasal 5

(1) Perangkat Daerah membuat laporan kinerja triwulan dan tahunan atas pelaksanaan Renja Perangkat Daerah dan anggaran yang berisi uraian tentang keluaran kegiatan dan indikator hasil (*outcome*) masing-masing program.

(2) Laporan sebagaimana dimaksud pada ayat (1), disampaikan kepada Kepala Bappeda, Badan Pendapatan Pengelolaan Keuangan dan Aset Daerah dan Kepala Bagian Administrasi Pembangunan Setda Kabupaten Rembang, paling lambat 14 (empat belas) hari setelah berakhirnya triwulan berkenaan sebagai bahan penyusunan evaluasi RKPD.

BAB V

PERUBAHAN RKPD

Pasal 6

(1) Perubahan RKPD dapat dilakukan apabila hasil evaluasi pelaksanaan dalam tahun berjalan menunjukkan adanya ketidaksesuaian dengan perkembangan keadaan meliputi:
   a. perkembangan yang tidak sesuai dengan asumsi kerangka ekonomi daerah dan kerangka pendanaan, prioritas dan sasaran pembangunan, rencana program dan kegiatan prioritas daerah;
   b. keadaan yang menyebabkan saldo anggaran lebih tahun anggaran sebelumnya harus digunakan untuk tahun berjalan;
   c. keadaan darurat dan keadaan luar biasa sebagaimana ditetapkan dalam peraturan perundang-undangan;
   d. pergeseran pagu kegiatan antar Perangkat Daerah, penghapusan kegiatan, penambahan kegiatan baru/kegiatan alternatif, penambahan atau pengurangan target kinerja dan pagu kegiatan, serta perubahan lokasi dan kelompok sasaran kegiatan.

(2) Perubahan RKPD sebagaimana dimaksud pada ayat (1) ditetapkan dengan Peraturan Bupati.

BAB VI

KETENTUAN PENUTUP

Pasal 7

Peraturan Bupati ini mulai berlaku pada tanggal diundangkan.

Agar setiap orang mengetahuinya, memerintahkan pengundangan Peraturan Bupati ini dengan penempatannya dalam Berita Daerah Kabupaten Rembang.

Ditetapkan di Rembang
pada tanggal 1 Juli 2022

BUPATI REMBANG,

ttd

ABDUL HAFIDZ

Diundangkan di Rembang
pada tanggal 1 Juli 2022

SEKRETARIS DAERAH
KABUPATEN REMBANG,

ttd

FAHRUDIN
BERITA DAERAH KABUPATEN REMBANG TAHUN 2022 NOMOR 24

Salinan sesuai dengan aslinya
Kepala Bagian Hukum
Setda Kabupaten Rembang

DEDHY NUGRAHA, S.H., M.Si
Pembina
NIP. 19791206 200604 1 006

DAFTAR ISI

BAB I. PENDAHULUAN
1.1 Latar Belakang ---------- I.1
1.2 Dasar Hukum Penyusunan ---------- I.3
1.3 Hubungan Antar Dokumen ---------- I.4
1.4 Maksud dan Tujuan ---------- I.6
1.5 Sistematika Dokumen RKPD ---------- I.7

BAB II. GAMBARAN UMUM KONDISI DAERAH
2.1 Kondisi Umum Daerah ---------- II.1
2.1.1 Aspek Geografi dan Demografi ---------- II.1
2.1.2 Aspek Kesejahteraan Masyarakat ---------- II.16
2.1.3 Aspek Pelayanan Umum ---------- II.35
2.1.4 Aspek Daya Saing Daerah ---------- II.88
2.2 Evaluasi Pelaksanaan Program dan Kegiatan RKPD sampai Tahun Berjalan dan Realisasi RPJMD ---------- II.92
2.2.1 Hasil Evaluasi Indikator Kinerja Daerah sampai dengan Tahun 2021 ---------- II.92
2.2.2 Hasil Evaluasi Indikator Kinerja Program tahun 2021 ---------- II.105
2.3 Permasalahan Pembangunan Daerah ---------- II.157
2.3.1 Permasalahan Daerah yang Berhubungan dengan Prioritas dan Sasaran Pembangunan Daerah ---------- II.157
2.3.2 Isu Strategis Pembangunan Daerah ---------- II.161

BAB III. KERANGKA EKONOMI DAERAH DAN KEUANGAN DAERAH
3.1 Arah Kebijakan Ekonomi Daerah ---------- III.1
3.1.1 Kondisi Ekonomi Daerah Tahun 2021 ---------- III.1
3.1.2 Tantangan dan Prospek Perekonomian Daerah Tahun 2021 Dan Tahun 2023 ---------- III.7
3.2 Arah Kebijakan Keuangan Daerah ---------- III.10
3.2.1 Proyeksi Keuangan Daerah dan Kerangka Pendanaan ---------- III.10
3.2.2 Arah Kebijakan Pengelolaan Keuangan ---------- III.11

BAB IV. SASARAN DAN PRIORITAS PEMBANGUNAN DAERAH TAHUN 2022
4.1 Tujuan dan Sasaran Pembangunan ---------- IV.1
4.2 Prioritas Pembangunan Tahun 2023 ---------- IV.4
4.2.1 Prioritas Pembangunan Nasional Tahun 2023 ---------- IV.4
4.2.2 Prioritas Pembangunan Provinsi Jawa Tengah Tahun 2023 -- IV.8
4.2.3 Prioritas Pembangunan Daerah Kabupaten Rembang Tahun 2023 ---------- IV.10
4.2.4 Pokok-Pokok Pikiran DPRD Kabupaten Rembang ---------- IV.48
4.2.5 Inovasi Kebijakan Daerah ---------- IV.50

BAB V. RENCANA KERJA DAN PENDANAAN DAERAH
5.1 Program Prioritas Daerah mendukung Prioritas Nasional ---------- V.1
5.2 Program bersadarkan Urusan ---------- V.22
5.2.1 Urusan Wajib Pelayanan Dasar ---------- V.22
5.2.2 Urusan Wajib Bukan Pelayanan Dasar ---------- V.24
5.2.3 Urusan Pilihan ---------- V.31
5.2.4 Fungsi Penunjang Urusan Pemerintah ---------- V.33
5.3 Kerangka Pendanaan Tahun 2023 ---------- V.50

BAB VI. KINERJA PENYELENGGARAAN PEMERINTAHAN DAERAH
6.1 Indikator Kinerja Utama Daerah Tahun 2022 ---------- VI.1
6.2 Indikator Kinerja Penyelenggaraan Pemerintahan Daerah ---------- VI.1

BAB VII. PENUTUP

DAFTAR GAMBAR

Gambar 1.1 Proses Penyusunan RKPD Tahun 2023 ---------- I.2
Gambar 1.2 Alur Penyusunan RKPD---------- I.5
Gambar 2.1 Peta Administrasi Kabupaten Rembang---------- II.1
Gambar 2.2 Peta Jenis Tanah Kabupaten Rembang ---------- II.4
Gambar 2.3 Peta Struktur Geologi Kabupaten Rembang ---------- II.5
Gambar 2.4 Peta Daerah Aliran Sungai Kabupaten Rembang---------- II.5
Gambar 2.5 Peta Hidrogeologi Kabupaten Rembang ---------- II.6
Gambar 2.6 Peta Cekungan Air Tanah Kabupaten Rembang---------- II.7
Gambar 2.7 Peta Curah Hujan Kabupaten Rembang ---------- II.7
Gambar 2.8 Peta Penggunaan Lahan Kabupaten Rembang---------- II.8
Gambar 2.9 Peta Pola Ruang Wilayah Kabupaten Rembang---------- II.9
Gambar 2.10 Peta Daerah Rawan Banjir Kabupaten Rembang---------- II.11
Gambar 2.11 Peta Daerah Rawan Longsor Kabupaten Rembang---------- II.12
Gambar 2.12 Peta Rawan Abrasi Kabupaten Rembang---------- II.12

DAFTAR GRAFIK

Grafik 2.1 Perbandingan Laju Pertumbuhan Ekonomi (%) Kabupaten Rembang Realisasi dan Target Tahun 2017 – 2021---------- II.21
Grafik 2.2 Perbandingan Laju Pertumbuhan Ekonomi (%) Kabupaten Rembang, Jawa Tengah dan Nasional Tahun 2017 – 2021---- II.21
Grafik 2.3 Perbandingan PDRB Kabupaten Rembang Atas Dasar Harga Berlaku dan Konstan Menurut Pengeluaran, Tahun 2017-2021 (Triliun Rupiah)---------- II.23
Grafik 2.4 Laju Inflasi (%) Kabupaten Rembang, Provinsi Jawa Tengah dan Nasional Tahun 2017-2021 ---------- II.24
Grafik 2.5 Perbandingan Penduduk Miskin Kabupaten Rembang dengan Provinsi Jawa Tengah dan Nasional Tahun 2017-2021 -------- II.25
Grafik 2.6 Perbandingan Penduduk Miskin Kabupaten Rembang dengan Kabupaten Sekitar Tahun 2017 – 2021---------- II.26
Grafik 2.7 Indeks Kedalaman Kemiskinan (P1) (Indeks) Kabupaten Rembang dengan Provinsi Jawa Tengah dan Nasional Tahun 2017-2021 ---------- II.28
Grafik 2.8 Posisi Relatif Indeks Keparahan Kemiskinan (P2) (Indeks) Kabupaten Rembang dengan Provinsi Jawa Tengah dan Nasional Tahun 2017-2021---------- II.28
Grafik 2.9 Perbandingan Tingkat Pengangguran Terbuka Nasional, Provinsi Jawa Tengah, dan Kabupaten Rembang ---------- II.34
Grafik 2.10 Persentase Penduduk Menurut Tingkat Pendidikan di Kabupaten Rembang Tahun 2021 ---------- II.92
Grafik 3.1 Posisi Pertumbuhan Ekonomi Rembang, Nasional dan Jawa Tengah Tahun 2017-2021 ---------- III.2
Grafik 3.2 Realisasi dan Proyeksi Pertumbuhan Ekonomi Kabupaten Rembang Tahun 2017 - 2023 ---------- III.3
Grafik 3.3 Rasio Ruang Fiskal Kabupaten Rembang Tahun 2017-2021 dan Proyeksi Tahun 2022-2023 (%) ---------- III.12

DAFTAR TABEL

Tabel 2.1 Wilayah Administratif Menurut Kecamatan di Kabupaten Rembang Tahun 2021 ---------- II.2
Tabel 2.2 Luas Tanah Menurut Ketinggian dari Permukaan Laut di Kabupaten Rembang ---------- II.3
Tabel 2.3 Jumlah Penduduk Per Kecamatan Tahun 2021 ---------- II.13
Tabel 2.4 Jumlah Penduduk Berdasarkan Kelompok Umur Rembang Tahun 2021 ---------- II.14
Tabel 2.5 Jumlah Penduduk Berdasarkan Pendidikan Tahun 2021 ----- II.15
Tabel 2.6 Jumlah Penduduk Berdasarkan Mata Pencaharian Kab. Rembang Tahun 2021 ---------- II.15
Tabel 2.7 PDRB Atas Dasar Harga Konstan (ADHK) Menurut Lapangan Usaha di Kabupaten Rembang (Juta Rupiah) Tahun 2017–2021 ---------- II.18
Tabel 2.8 PDRB Atas Dasar Harga Berlaku Menurut Lapangan Usaha di Kabupaten Rembang (Juta Rupiah) Tahun 2017–2021 ----- II.19
Tabel 2.9 Laju Pertumbuhan PDRB Atas Dasar Harga Konstan (ADHK) Menurut Lapangan Usaha di Kabupaten Rembang Tahun 2017 - 2021 (%) ---------- II.20
Tabel 2.10 PDRB Atas Dasar Harga Konstan Menurut Pengeluaran (Juta Rupiah) Tahun 2017-2021 ---------- II.22
Tabel 2.11 PDRB Atas Dasar Harga Berlaku Menurut Pengeluaran (Juta Rupiah) Tahun 2017-2021 ---------- II.22
Tabel 2.12 PDRB per kapita Kabupaten Rembang Tahun 2017-2021 ----- II.24
Tabel 2.13 Perbandingan Indikator PDRB Perkapita Wilayah Eks-Karesidenan Pati Tahun 2021 ---------- II.25
Tabel 2.14 Perbandingan Penduduk Miskin Kabupaten Rembang dengan Provinsi Jawa Tengah dan Nasional Tahun 2017-2021 -------- II.27
Tabel 2.15 Jumlah Tindak Pidana Menonjol (*Crime Index*) di Kabupaten Rembang Tahun 2017-2021 ---------- II.29
Tabel 2.16 Data IPM Kabupaten Rembang Dengan Kabupaten Eks Karesidenan Pati, Jawa Tengah dan Nasional Tahun 2017-2021 ---------- II.29
Tabel 2.17 Indikator Pembentuk IPM Kabupaten Rembang Tahun 2017-2021 ---------- II.30
Tabel 2.18 Perbandingan Indikator Pembentuk IPM Nasional, Jawa Tengah dan Eks Karesidenan Pati Tahun 2021 ---------- II.31
Tabel 2.19 Indikator Makro Urusan Pendidikan Kabupaten Rembang Tahun 2017-2021 ---------- II.31
Tabel 2.20 Indikator Makro Urusan Kesehatan Kabupaten Rembang Tahun 2017-2021 ---------- II.32
Tabel 2.21 Tingkat Pengangguran Terbuka Dan Tingkat Partisipasi Angkatan Kerja Kabupaten Rembang Tahun 2017-2021 ------ II.33
Tabel 2.22 Jumlah Angkatan Kerja Kab Rembang Tahun 2017-2021 ---- II.34

Tabel 2.23 Data Kelompok Kesenian Kabupaten Rembang Tahun 2017-2021 ---------- II.35
Tabel 2.24 Jumlah medali dan lapangan olahraga di Kabupaten Rembang Tahun 2017-2021 ---------- II.35
Tabel 2.25 Capaian Indikator SPM pada Urusan Pendidikan Tahun 2021 ---------- II.36
Tabel 2.26 Kinerja Daerah Urusan Kesehatan Tahun 2017-2021 --------- II.37
Tabel 2.27 Capaian Indikator SPM pada Urusan Kesehatan Tahun 2021 II.38
Tabel 2.28 Perkembangan Kondisi Jalan dan Jembatan di Kabupaten Rembang Tahun 2017-2021 ---------- II.39
Tabel 2.29 Perkembangan Panjang Saluran Drainase di Kabupaten Rembang Tahun 2017–2021 ---------- II.40
Tabel 2.30 Perkembangan Jaringan Irigasi dan Pemenuhan Air Baku di Kabupaten Rembang Tahun 2017–2021 ---------- II.40
Tabel 2.31 Data Embung di Kabupaten Rembang 2017-2021 ---------- II.41
Tabel 2.32 Capaian Indikator SPM pada Urusan Pekerjaan Umum Tahun 2021 ---------- II.42
Tabel 2.33 Realisasi Kinerja Urusan Pekerjaan Umum dan Penataan Ruang ---------- II.42
Tabel 2.34 Realisasi Kinerja Urusan Perumahan Rakyat dan Kawasan Permukiman Tahun 2017-2021 ---------- II.43
Tabel 2.35 Data Rumah Tidak Layak Huni di Kabupaten Rembang Tahun 2017-2021 ---------- II.43
Tabel 2.36 Luas Kawasan Kumuh dan Pengurangannya di Kabupaten Rembang Tahun 2017-2020 (Berdasarkan SK Kumuh no. 050/1309/2017) ---------- II.44
Tabel 2.37 Luas Kawasan Kumuh dan Pengurangannya di Kabupaten Rembang Tahun 2021 (Berdasarkan SK Kumuh no. 050/2802/2020) ---------- II.44
Tabel 2.38 Realisasi Kinerja Urusan Ketenteraman, Ketertiban Umum dan Perlindungan Masyarakat Tahun 2017-2021 ---------- II.45
Tabel 2.39 Target Capaian Kinerja (SPM) Urusan Ketentraman dan Ketertiban Umum Satuan Polisi Pamong Praja Kabupaten Rembang ---------- II.46
Tabel 2.40 Realisasi Kinerja Pilkada Gubernur, Pilpres dan Pileg, dan Pilkada Bupati Kabupaten Rembang ---------- II.46
Tabel 2.41 Kinerja Daerah Urusan Sosial Tahun 2017-2021 ---------- II.47
Tabel 2.42 Realisasi Indikator Kinerja pada Urusan Tenaga Kerja Tahun 2017-2021 ---------- II.47
Tabel 2.43 Perkembangan Urusan Ketenagakerjaan di Kabupaten Rembang Tahun 2017-2021 ---------- II.48
Tabel 2.44 UMK dan KHL Kabupaten Rembang Tahun 2017-2021 ------- II.48
Tabel 2.45 Kinerja Daerah Urusan Pemberdayaan Perempuan Dan Perlindungan Anak Tahun 2017-2021 ---------- II.49
Tabel 2.46 Capaian Kinerja Kabupaten Layak Anak Kabupaten Rembang ---------- II.50

Tabel 2.47 Perkembangan Urusan Ketahanan Pangan di Kabupaten Rembang Tahun 2017-2021 ---------- II.50
Tabel 2.48 Realisasi Kinerja Urusan Pertanahan Tahun 2017-2021 ------ II.51
Tabel 2.49 Jumlah Penanganan Persengketaan Tanah Tahun 2017-2021 ---------- II.51
Tabel 2.50 Data Timbulan Sampah di Kabupaten Rembang Tahun 2017-2021 ---------- II.51
Tabel 2.51 Perbandingan Volume Sampah Terangkut dengan Total Timbulan Sampah di Kabupaten Rembang 2021 ---------- II.52
Tabel 2.52 Perkembangan Banyaknya Sarana Pengumpulan Sampah di Kabupaten Rembang Tahun 2017-2021 ---------- II.53
Tabel 2.53 Pengukuran Kualitas Udara di Kabupaten Rembang Tahun 2021 ---------- II.53
Tabel 2.54 Pengukuran Kualitas Air di Kabupaten Rembang Tahun 2020 ---------- II.54
Tabel 2.55 Kondisi Tutupan Lahan di Kabupaten Rembang Tahun 2021 ---------- II.54
Tabel 2.56 Perkembangan Urusan Kependudukan dan Pencatatan Sipil di Kabupaten Rembang Tahun 2017-2021---------- II.56
Tabel 2.57 Perkembangan Pelaksanaan Pemberdayaan Masyarakat dan Desa di Kabupaten Rembang Tahun 2017-2021 ---------- II.56
Tabel 2.58 Indeks Desa Membangun Kab. Rembang Tahun 2017-2022-- II.57
Tabel 2.59 Perbandingan IDM Kabupaten Rembang Tahun 2021 Dan 2022 ---------- II.57
Tabel 2.60 Kinerja Daerah Urusan Pengendalian Penduduk dan Keluarga Berencana Tahun 2017-2021 ---------- II.58
Tabel 2.61 Perkembangan Pelayanan Perhubungan di Kabupaten Rembang Tahun 2017–2021---------- II.59
Tabel 2.62 Kendaraan Bermotor Wajib Uji (KBWU) di Kabupaten Rembang Tahun 2017-2021 ---------- II.60
Tabel 2.63 Kebutuhan Perlengkapan Jalan di Kabupaten Rembang ------ II.61
Tabel 2.64 Data Angkutan Penumpang Umum Kabupaten Rembang s/d Bln. Juli 2018---------- II.61
Tabel 2.65 Lokasi dan Titik Lahan parkir Tepi Jalan Umum di Kabupaten Rembang Tahun 2021 ---------- II.63
Tabel 2.66 Perkembangan Pelaksanaan Perhubungan di Kabupaten Rembang Tahun 2017–2021---------- II.68
Tabel 2.67 Perkembangan Fasilitas Perhubungan di Kabupaten Rembang Tahun 2017–2021 ---------- II.70
Tabel 2.68 Perkembangan Pelayanan Komunikasi dan Informatika di Kabupaten Rembang Tahun 2017-2021---------- II.72
Tabel 2.69 Perkembangan Pelayanan Koperasi dan UMKM di Kabupaten Rembang Tahun 2017-2021 ---------- II.72
Tabel 2.70 Perkembangan Penanaman Modal di Kabupaten Rembang Tahun 2017-2021 ---------- II.73
Tabel 2.71 Perkembangan Data Organisasi Kepemudaan di Kabupaten Rembang Tahun 2017-2021 ---------- II.73

Tabel 2.72 Perkembangan Jumlah Sarana dan Prasarana Olah Raga di Kabupaten Rembang Tahun 2017-2021 ---------- II.74
Tabel 2.73 Perkembangan Pelaksanaan Urusan Pemuda dan Olah Raga di Kabupaten Rembang Tahun 2017-2021 ---------- II.74
Tabel 2.74 Realisasi Kinerja Urusan Statistik Tahun 2017-2021 ---------- II.75
Tabel 2.75 Data Kelompok Kesenian Kabupaten Rembang Tahun 2017-2021 ---------- II.76
Tabel 2.76 Perkembangan Pelaksanaan Bidang Kebudayaan di Kabupaten Rembang Tahun 2017-2021---------- II.76
Tabel 2.77 Banyaknya Padepokan/Grup Tari di Kabupaten Rembang Tahun 2017-2021 ---------- II.77
Tabel 2.78 Perkembangan Pelaksanaan Urusan Perpustakaan di Kabupaten Rembang Tahun 2017-2021 ---------- II.77
Tabel 2.79 Perkembangan Pelaksanaan Urusan Kearsipan di Kabupaten Rembang Tahun 2017-2021 ---------- II.78
Tabel 2.80 Perkembangan Pelaksanaan Urusan Kelautan dan Perikanan di Kabupaten Rembang Tahun 2017-2021 ---------- II.79
Tabel 2.81 Perkembangan Usaha Garam Rakyat di Kabupaten Rembang Tahun 2017-2021 ---------- II.79
Tabel 2.82 Perkembangan Urusan Pariwisata Kabupaten Rembang Tahun 2017-2021 ---------- II.80
Tabel 2.83 Perkembangan Komoditas Pertanian di Kabupaten Rembang Tahun 2017-2021 ---------- II.81
Tabel 2.84 Perkembangan Promosi Produk dan Pembinaan Pertanian di Kabupaten Rembang Tahun 2017-2021 ---------- II.82
Tabel 2.85 Perkembangan Sektor Perdagangan di Kabupaten Rembang Tahun 2017–2021 ---------- II.83
Tabel 2.86 Perkembangan Sektor Industri di Kabupaten Rembang Tahun 2017–2021 ---------- II.84
Tabel 2.87 Perkembangan Urusan Kepegawaian di Kabupaten Rembang Tahun 2017–2021 ---------- II.85
Tabel 2.88 Perkembangan Urusan Perencanaan Pembangunan Daerah di Kabupaten Rembang Tahun 2017–2021---------- II.86
Tabel 2.89 Realisasi Kinerja Fungsi Penunjang Keuangan Tahun 2017-2021 ---------- II.87
Tabel 2.90 Perkembangan Pelaksanaan Pengawasan oleh Inspektorat di Kabupaten Rembang Tahun 2017–2021 ---------- II.87
Tabel 2.91 Nilai SAKIP Kabupaten Rembang Tahun 2017-2021 ---------- II.88
Tabel 2.92 Indeks Kepuasan Masyarakat pada Unit Pelayanan Publik di Kabupaten Rembang Tahun 2017-2021 ---------- II.88
Tabel 2.93 Perkembangan Pelaksanaan Urusan Sekretariat DPRD Kabupaten Rembang Tahun 2017-2021 ---------- II.89
Tabel 2.94 Pengeluaran Perkapita Disesuaikan di Kabupaten Rembang Tahun 2017-2021 ---------- II.89
Tabel 2.95 Perkembangan Cakupan Pelayanan Air Minum, Sanitasi dan Persampahan di Kabupaten Rembang Tahun 2017-2021 ----- II.90

Tabel 2.96 Perkembangan Penanganan Jumlah Tindak Pidana di Kabupaten Rembang Tahun 2017-2021 ---------- II.91
Tabel 2.97 Jenis Ijin dan Lama Proses Pengurusannya ---------- II.91
Tabel 2.98 Capaian Indikator Kinerja Tahun 2021 Terhadap Target Akhir RPJMD Tahun 2010-2021 ---------- II.93
Tabel 2.99 Capaian Kinerja Penyelenggaraan Urusan Umum ---------- II.105
Tabel 2.100 Capaian Kinerja Penyelenggaraan Urusan Pendidikan ---------- II.107
Tabel 2.101 Capaian Kinerja Penyelenggaraan Urusan Kesehatan ---------- II.109
Tabel 2.102 Capaian Kinerja Penyelenggaraan Urusan Pekerjaan Umum Dan Penataan Ruang ---------- II.115
Tabel 2.103 Capaian Kinerja Penyelenggaraan Urusan Perumahan Rakyat dan Kawasan Permukiman ---------- II.116
Tabel 2.104 Capaian Kinerja Penyelenggaraan Urusan Ketenteraman, Ketertiban Umum dan Perlindungan Masyarakat ---------- II.117
Tabel 2.105 Capaian Kinerja Penyelenggaraan Urusan Sosial ---------- II.120
Tabel 2.106 Capaian Kinerja Penyelenggaraan Urusan Tenaga Kerja ---------- II.121
Tabel 2.107 Capaian Kinerja Penyelenggaraan Urusan Pemberdayaan Perempuan dan Perlindungan Anak ---------- II.122
Tabel 2.108 Capaian Kinerja Penyelenggaraan Urusan Pangan ---------- II.124
Tabel 2.109 Capaian Kinerja Penyelenggaraan Urusan Pertanahan ---------- II.125
Tabel 2.110 Capaian Kinerja Penyelenggaraan Urusan Lingkungan Hidup ---------- II.126
Tabel 2.111 Capaian Kinerja Penyelenggaraan Urusan Administrasi Kependudukan dan Pencatatan Sipil ---------- II.128
Tabel 2.112 Capaian Kinerja Penyelenggaraan Urusan Pemberdayaan Masyarakat dan Desa ---------- II.129
Tabel 2.113 Capaian Kinerja Penyelenggaraan Urusan Pengendalian Penduduk dan Keluarga Berencana ---------- II.130
Tabel 2.114 Capaian Kinerja Penyelenggaraan Urusan Perhubungan ---------- II.131
Tabel 2.115 Capaian Kinerja Penyelenggaraan Urusan Komunikasi dan Informatika ---------- II.132
Tabel 2.116 Capaian Kinerja Penyelenggaraan Urusan Koperasi, Usaha Kecil, dan Menengah ---------- II.133
Tabel 2.117 Capaian Kinerja Penyelenggaraan Urusan Penanaman Modal ---------- II.134
Tabel 2.118 Capaian Kinerja Penyelenggaraan Urusan Kepemudaan dan Olahraga ---------- II.135
Tabel 2.119 Capaian Kinerja Penyelenggaraan Urusan Statistik ---------- II.136
Tabel 2.120 Capaian Kinerja Penyelenggaraan Urusan Persandian ---------- II.137
Tabel 2.121 Capaian Kinerja Penyelenggaraan Urusan Kebudayaan ---------- II.138
Tabel 2.122 Capaian Kinerja Penyelenggaraan Urusan Perpustakaan ---------- II.139
Tabel 2.123 Capaian Kinerja Penyelenggaraan Urusan Kearsipan ---------- II.140
Tabel 2.124 Capaian Kinerja Penyelenggaraan Urusan Kelautan dan Perikanan ---------- II.141
Tabel 2.125 Capaian Kinerja Penyelenggaraan Urusan Pariwisata ---------- II.142
Tabel 2.126 Capaian Kinerja Penyelenggaraan Urusan Pertanian ---------- II.143
Tabel 2.127 Capaian Kinerja Penyelenggaraan Urusan Perdagangan ---------- II.145

Tabel 2.128 Capaian Kinerja Penyelenggaraan Urusan Perindustrian------ II.146
Tabel 2.129 Capaian Kinerja Penyelenggaraan Fungsi Perencanaan Pembangunan---------- II.147
Tabel 2.130 Capaian Kinerja Penyelenggaraan Fungsi Keuangan ---------- II.149
Tabel 2.131 Capaian Kinerja Penyelenggaraan Fungsi Kepegawaian serta Pendidikan dan Pelatihan---------- II.150
Tabel 2.132 Capaian Kinerja Penyelenggaraan Fungsi Pengawasan -------- II.151
Tabel 2.133 Capaian Kinerja Penyelenggaraan Fungsi Penunjang Urusan Pemerintahan ---------- II.152
Tabel 2.134 Capaian Kinerja Penyelenggaraan Fungsi Kesekretariatan Dewan ---------- II.154
Tabel 2.135 Capaian Kinerja Penyelenggaraan Urusan Penunjang Pemerintah Kecamatan---------- II.155
Tabel 3.1 Proyeksi Indikator Ekonomi Daerah Kabupaten Rembang Tahun 2023 ---------- III.1
Tabel 3.2 Pertumbuhan PDRB Atas Dasar Harga Konstan (ADHK) Tahun 2021 Menurut Lapangan Usaha Kabupaten Rembang Tahun 2017-2021 (%)---------- III.3
Tabel 3.3 PDRB Atas Dasar Harga Konstan Menurut Lapangan Usaha Kabupaten Rembang Tahun 2017 - 2021 ---------- III.5
Tabel 3.4 PDRB Atas Dasar Harga Berlaku (ADHB) Menurut Pengeluaran Kabupaten Rembang Tahun 2016 – 2020 (Juta Rupiah) ------ III.6
Tabel 3.5 PDRB Atas Dasar Harga Konstan (ADHK) Tahun Menurut Pengeluaran Kabupaten Rembang Tahun 2017 – 2021 (Juta Rupiah)---------- III.6
Tabel 3.6 Realisasi Pendapatan, Belanja dan Pembiayaan Daerah Kabupaten Rembang Tahun 2017 – 2021 ---------- III.13
Tabel 3.7 Proyeksi Pendapatan, Belanja dan Pembiayaan Daerah Kabupaten Rembang Tahun 2023 ---------- III.16
Tabel 3.8 Kapasitas Riil Kemampuan Keuangan Daerah Kabupaten Rembang Tahun 2023 ---------- III.17
Tabel 4.1 Tujuan dan sasaran Pembangunan Daerah Kabupaten Rembang Tahun 2023 ---------- IV.2
Tabel 4.2 Strategi Pembangunan Daerah Tahun 2023---------- IV.3
Tabel 4.3 Percepatan Pembangunan Ekonomi Kawasan Kendal - Semarang - Salatiga - Demak - Grobogan, Kawasan Purworejo - Wonosobo - Magelang -Temanggung, Dan Kawasan Brebes - Tegal - Pemalang---------- IV.6
Tabel 4.4 Persandingan Prioritas Pembangunan Nasional, Provinsi Jawa Tengah dan Kabupaten Rembang Tahun 2023---------- IV.19
Tabel 4.5 Persandingan Target Makro Sasaran Pembangunan Nasional 2023 dengan Target Makro RKPD Kabupaten Rembang 2023---------- IV.20
Tabel 4.6 Kinerja Utama (IKU) Kabupaten Rembang Tahun 2023-------- IV.20
Tabel 4.7 Rencana Program Prioritas Pembangunan Daerah Kabupaten Rembang Tahun 2023 ---------- IV.22

Tabel 4.8 Inovasi Kebijakan Pembangunan ---------- IV.50
Tabel 5.1 Matrik Persandingan Program RKPD 2023 yang mendukung Prioritas Nasional---------- V.2
Tabel 5.2 Program dan Indikator Kinerja Perangkat Daerah Tahun 2023 ---------- V.36
Tabel 5.3 Kerangka Pendapatan, Belanja dan Pembiayaan Daerah Kabupaten Rembang Tahun 2023 ---------- V.50
Tabel 6.1 Penetapan Indikator Kinerja Utama (IKU) Kabupaten Rembang Tahun 2023 ---------- VI.1
Tabel 6.2 Penetapan Indikator Kinerja Daerah terhadap Capaian Kinerja Penyelenggaraan Urusan Pemerintahan Kabupaten Rembang Tahun 2023 ---------- VI.2

LAMPIRAN I :
PERATURAN BUPATI REMBANG
NOMOR 24 TAHUN 2022
TENTANG RENCANA KERJA
PEMERINTAH DAERAH
KABUPATEN REMBANG TAHUN
2023

BAB I
PENDAHULUAN

1.1 LATAR BELAKANG

Rencana Kerja Pemerintah Daerah (RKPD) adalah dokumen perencanaan Pemerintah Daerah untuk periode satu tahun. Sebagai suatu dokumen resmi rencana daerah, RKPD mempunyai kedudukan strategis, yaitu menjembatani antara perencanaan strategis jangka menengah dengan perencanaan dan penganggaran tahunan. Dokumen RKPD secara umum mempunyai nilai penting, antara lain:

1. Merupakan instrumen pelaksanaan RPJMD;
2. Menjadi acuan penyusunan Rencana Kerja OPD, berupa program/kegiatan OPD dan/atau lintas OPD;
3. Mewujudkan keselarasan program dan sinkronisasi pencapaian sasaran RPJMD;
4. Menjadi landasan penyusunan KUA dan PPAS dalam rangka penyusunan RAPBD;
5. Menjadi bahan evaluasi rancangan Peraturan Daerah tentang APBD untuk memastikan APBD telah disusun berlandaskan RKPD.

Penyusunan RKPD Kabupaten Rembang Tahun 2023 ini berdasarkan Peraturan Menteri Dalam Negeri Nomor 86 Tahun 2017 tentang Tata Cara Perencanaan, Pengendalian dan Evaluasi Pembangunan Daerah, Tata Cara Evaluasi Rancangan Peraturan Daerah tentang Rencana Pembangunan Jangka Panjang Daerah dan Rencana Pembangunan Jangka Menengah Daerah, serta Tata Cara Perubahan Rencana Pembangunan Jangka Panjang Daerah, Rencana Pembangunan Jangka Menengah Daerah dengan berpedoman pada Rencana Pembangunan Jangka Menengah Daerah (RPJMD) Kabupaten Rembang Tahun 2021-2026,mengacu RKPD Provinsi Jawa Tengah Tahun 2023 dan RKP Tahun 2023. Hal-hal yang menjadi perhatian dalam menyusun RKPD ini juga mempertimbangkan hasil evaluasi dan kinerja pembangunan yang dicapai sebelumnya, isu-isu strategis yang akan dihadapi pada tahun pelaksanaan RKPD, khususnya yang berkaitan dengan upaya pemulihan kondisi akibat Covid-19 serta sinergi antar sektor dan antar wilayah serta penjaringan aspirasi yang mengemuka sebagai hasil Musyawarah Perencanaan Pembangunan (Musrenbang) yang secara partisipatif dilakukan mulai dari Desa/Kelurahan hingga Kabupaten. Selain itu RKPD Kabupaten Rembang Tahun 2023 juga disusun dengan memperhatikan dinamika lingkungan yang terjadi berupa dampak sosial dan ekonomi dari Corona Virus Disease 2019 (Covid 19) yang oleh Organisasi Kesehatan Dunia (WHO) dinyatakan sebagai pendemi global. Sehingga kebijakan, strategi serta program dan kegiatan pembangunan Kabupaten Rembang tahun 2023 akan fokus pada pencapaian tujuan dan sasaran dengan tema **"Mewujudkan kehidupan Kabupaten Rembang yang gemilang melalui peningkatan kualitas sumber daya manusia,**

perekonomian daerah, kualitas infrastruktur, dan pengelolaan lingkungan hidup dengan didukung oleh tata kelola pemerintahan yang efektif dan efisien".

Sementara itu dalam Undang-Undang Nomor 25 Tahun 2004 tentang Sistem Perencanaan Pembangunan Nasional dan Undang-Undang Nomor 23 Tahun 2014 tentang Pemerintahan Daerah disebutkan bahwa Pemerintah Daerah wajib menyusun perencanaan pembangunan daerah sebagai bagian dari sistem perencanaan pembangunan nasional. Dokumen perencanaan pembangunan harus disusun secara sistematis, terarah, terpadu dan berkelanjutan. Untuk menjamin sinergitas perencanaan, RKPD disusun berdasarkan pendekatan partisipatif, teknokratif, politis serta top-down dan bottom-up, dengan berorientasi secara Holistik, Integratif, Tematik, dan Spasial (HITS).

Dokumen RKPD ini disusun melalui tahapan Persiapan Penyusunan RKPD, Penyusunan Rancangan Awal RKPD, Penyusunan Rancangan RKPD, Pelaksanaan Musrenbang RKPD, Perumusan Rancangan Akhir RKPD dan Penetapan RKPD. Proses penyusunan program dan kegiatan RKPD dilakukan dalam jaringan (online) melalui Sistem Informasi Pemerintahan Daerah (SIPD Kab Rembang) mulai dari proses Musrenbang Kelurahan, Musrenbang Kecamatan, Forum Perangkat Daerah, Forum Gabungan Perangkat Daerah, Musrenbang Kabupaten serta penyusunan dan penetapan RKPD. Untuk mensinergikan dan mengharmoniskan penyusunan RKPD, dilakukan penjaringan saran dan masukan dari *stakeholder* melalui Konsultasi Publik. Selain itu, hasil reses maupun pokok-pokok pikiran DPRD juga menjadi masukan dalam penyusunan RKPD yang diharmonisasi dalam SIPD Kabupaten Rembang. Proses penyusunan RKPD Kabupaten Rembang Tahun 2023 dapat dilihat pada gambar dibawah ini.

Gambar 1.1
Proses Penyusunan RKPD tahun 2023

1.2 DASAR HUKUM PENYUSUNAN

RKPD Kabupaten Rembang Tahun 2023 disusun berdasarkan ketententuan pada peraturan perundang-undangan sebagai berikut:

1. Undang-Undang Nomor 25 Tahun 2004 tentang Sistem Perencanaan Pembangunan Nasional;
2. Undang-Undang Nomor 33 Tahun 2004 tentang Perimbangan Keuangan Antara Pemerintah Pusat dan Pemerintahan Daerah;
3. Undang-Undang Nomor 17 Tahun 2007 tentang Rencana Pembangunan Jangka Panjang Nasional Tahun 2005-2025;
4. Undang-Undang Nomor 28 Tahun 2009 tentang Pajak Daerah dan Retribusi Daerah;
5. Undang-Undang Nomor 26 Tahun 2007 tentang Penataan Ruang;
6. Undang-Undang Nomor 12 Tahun 2011 tentang Pembentukan Peraturan Perundang-undangan;
7. Undang-Undang Nomor 23 Tahun 2014 tentang Pemerintahan Daerah sebagaimana telah beberapa kali diubah dengan Undang-Undang Republik Indonesia Nomor 9 Tahun 2015 Tentang Perubahan Kedua Atas Undang-Undang Nomor 23 Tahun 2014 Tentang Pemerintahan Daerah;
8. Undang-Undang Nomor 30 Tahun 2014 tentang Administrasi Pemerintahan;
9. Peraturan Pemerintah Nomor 39 Tahun 2006 tentang Tata Cara Pengendalian dan Evaluasi Pelaksanaan Rencana Pembangunan;
10. Peratuan Pemerintah Nomor 6 Tahun 2008 tentang Pedoman Evaluasi Penyelenggaraan Pemerintah Daerah;
11. Peraturan Pemerintah Nomor 8 Tahun 2008 tentang Tahapan, Tata Cara Penyusunan Pengendalian dan Evaluasi Pelaksanaan Rencana Pembangunan Daerah;
12. Peraturan Pemerintah Nomor 26 Tahun 2008 tentang Rencana Tata Ruang Wilayah Nasional sebagaimana telah diubah dengan Peraturan Pemerintah Nomor 13 Tahun 2017 tentang Perubahan atas Peraturan Pemerintah Nomor 26 Tahun 2008 tentang Rencana Tata Ruang Wilayah Nasional;
13. Peraturan Pemerintah Nomor 18 Tahun 2016 tentang Perangkat Daerah;
14. Peraturan Pemerintah Nomor 17 Tahun 2017 tentang Sinkronisasi Proses Perencanaan dan Penganggaran Pembangunan Nasional;
15. Peraturan Pemerintah Nomor 2 Tahun 2018 tentang Standar Pelayanan Minimum;
16. Peraturan Pemerintah Nomor 12 Tahun 2019 tentang Pengelolaan Keuangan Daerah;
17. Peraturan Presiden Nomor 79 Tahun 2019 tentang Percepatan Pembangunan Ekonomi Kawasan Kendal - Semarang - Salatiga - Demak - Grobongan, Kawasan Purworejo - Wonosobo - Magelang - Temanggung, dan Kawasan Brebes - Tegal – Pemalang;
18. Peraturan Presiden Nomor 18 Tahun 2020 tentang Rencana Pembangunan Jangka Panjang Menengah Nasional Tahun 2020-2024;
19. Peraturan Daerah Provinsi Jawa Tengah Nomor 6 Tahun 2010 tentang Rencana Tata Ruang Wilayah Provinsi Jawa Tengah Tahun 2009-2018 sebagaimana telah diubah dengan Peraturan Daerah Nomor 20 Tahun 2019 tentang Perubahan atas Perda Nomor 6 Tahun 2010 tentang RTRW Provinsi Jawa Tengah Tahun 2009-2029;

20. Peraturan Daerah Provinsi Jawa Tengah Nomor 3 Tahun 2008 tentang RPJPD Provisi Jawa Tengah tahun 2005-2025;
21. Peraturan Daerah Provinsi Jawa Tengah Nomor 5 Tahun 2019 tentang RPJMD Provinsi Jawa Tengah tahun 2018-2023;
22. Peraturan Daerah Kabupaten Rembang Nomor 1 Tahun 2005 tentang Rencana Pembangunan Jangka Panjang Daerah Kabupaten Rembang Tahun 2005 – 2025;
23. Peraturan Daerah Kabupaten Rembang Nomor 14 Tahun 2011 tentang Rencana Tata Ruang Wilayah Kabupaten Rembang Tahun 2011 – 2031;
24. Peraturan Daerah Kabupaten Rembang Nomor 2 Tahun 2021 tentang Rencana Pembangunan Jangka Menengah Daerah Tahun 2021-2026;
25. Peraturan Menteri Dalam Negeri Nomor 86 Tahun 2017 tentang Tata Cara Perencanaan, Pengendalian dan Evaluasi Pembangunan Daerah, Tata Cara Evaluasi Rancangan Peraturan Daerah tentang Rencana Pembangunan Jangka Panjang Daerah dan Rencana Pembangunan Jangka Menengah Daerah, serta Tata Cara Perubahan Rencana Pembangunan Jangka Panjang Daerah, Rencana Pembangunan Jangka Menengah Daerah dan Rencana Kerja Pemerintah Daerah;
26. Peraturan Menteri Dalam Negeri Nomor 10 Tahun 2018 tentang Review Dokumen Perencanaan Pembangunan dan Angaran Daerah Tahunan;
27. Peraturan Menteri Dalam Negeri Nomor 100 Tahun 2018 tentang Standart Pelayanan Minimum;
28. Peraturan Menteri Dalam Negeri Nomor 70 tahun 2019 tentang tentang Sistem Informasi Pemerintahan Daerah;
29. Peraturan Menteri Dalam Negeri Nomor 90 Tahun 2019 tentang Klasifikasi, Kodefikasi, dan Nomenklatur Perencanaan Pembangunan dan Keuangan Daerah;
30. Peraturan Menteri Dalam Negeri Nomor 77 Tahun 2020 tentang Pedoman Teknis Pengelolaan Keuangan Daerah;
31. Peraturan Menteri Dalam Negeri Nomor 17 Tahun 2021 tentang Pedoman Penyusunan Rencana Kerja Pemerintah Daerah Tahun 2022;
32. Peraturan Menteri Dalam Negeri Nomor 59 Tahun 2021 tentang Penerapan Standar Pelayanan Minimal;
33. Keputusan Menteri Dalam Negeri Nomor 050-5889 Tahun 2021 tentang Hasil Verifikasi, Validasi dan Inventarisasi Pemutakhiran Klasifikasi, Kodefikasi dan Nomenklatur Perencanaan Pembangunan dan Keuangan Daerah.

1.3 HUBUNGAN ANTAR DOKUMEN

RKPD Tahun 2023 merupakan sub sistem dalam Sistem Perencanaan Pembangunan Nasional (SPPN). RKPD Kabupaten merupakan penjabaran dari RPJMD Kabupaten Rembang. RKPD Kabupaten Rembang Tahun 2023 mengacu pada RKP dan RKPD Provinsi Jawa Tengah Tahun 2023, serta program strategis nasional yang ditetapkan oleh Pemerintah Pusat. Secara spasial RKPD Tahun 2023 berpedoman pada RTRW Kabupaten Rembang Tahun 2011-2031. RKPD merupakan pedoman Rencana Kerja (Renja) perangkat daerah dan penyusunan Rancangan APBD Kabupaten Rembang Tahun 2023.

Gambar 1.2
Alur Penyusunan RKPD

Sumber : UU Nomor 25 tentang Sistem Perencanaan Pembangunan Nasional dan UU Nomor 17 tentang Keuangan Negara

Penjelasan masing-masing dokumen perencanaan terkait diuraikan sebagai berikut.

1. **Rencana Pembangunan Jangka Panjang Daerah Tahun 2005-2025**
   RKPD Kabupaten Rembang Tahun 2023 merupakan penjabaran Tahun ke-2 RPJMD Kabupaten Rembang Tahun 2021-2026.
2. **Rencana Kerja Pemerintah (RKP) Tahun 2023, Peraturan Menteri Dalam Negeri tentang Penyusunan RKPD dan Peraturan Menteri Dalam Negeri tentang Pedoman Penyusunan APBD**
   RKPD Kabupaten Rembang Tahun 2023 juga disusun dengan berpedoman pada RKP tahun 2023 serta memperhatikan Peraturan Menteri Dalam Negeri tentang Penyusunan RKPD tahun 2023. Dokumen tersebut diacu untuk mewujudkan sinergitas kebijakan pembangunan daerah Kabupaten Rembang dengan kebijakan pembangunan di tingkat nasional dan memastikan bahwa prioritas nasional Tahun 2023 sudah terintegrasi dalam RKPD.
3. **Rencana Kerja Pembangunan Daerah (RKPD) Provinsi Jawa Tengah Tahun 2023**
   Penyusunan RKPD Tahun 2023 memperhatikan dokumen RKPD Provinsi Jawa Tengah Tahun 2023 guna mewujudkan sinergitas kebijakan pembangunan Kabupaten Rembang dengan kebijakan pembangunan di tingkat provinsi, sehingga kebijakan pembangunan yang ditetapkan dalam RKPD Kabupaten Rembang tidak bertentangan dengan kebijakan pembangunan di tingkat provinsi.
4. **Rencana Kerja Perangkat Daerah (Renja PD)**
   RKPD Tahun 2023 akan menjadi acuan bagi OPD dalam menyusun dokumen Renja-OPD Tahun 2023 sebagai rencana pembangunan

tahunan di tingkat perangkat daerah sesuai dengan kedudukan, susunan organisasi, tugas fungsi dan tata perangkat daerah.

5. **RKPD kabupaten Rembang tahun 2023 menjadi acuan penyusunan APBD 2023**, setelah disepakati pemerintah daerah dan DPRD melalui nota kesepakatan KUA PPAS.

Selain hal-hal tersebut diatas dalam Penyusunan RKPD Tahun 2023 juga memperhatihakan dokumen sektoral lainnya diataranya SPM (Standar Pelayanan Minimal) dan Pelaksanaan Tujuan Pembangunan Berkelanjutan/Sustainable Development Goal (TPB/SDGs). Standar Pelayanan Minimal yang selanjutnya disingkat SPM adalah ketentuan tentang jenis dan mutu pelayanan dasar yang merupakan urusan wajib daerah yang berhak diperoleh setiap warga secara minimal. Penekanan kata "minimal" dalam istilah SPM ini mengacu pada batas minimal tingkat cakupan dan kualitas pelayanan dasar yang harus mampu dicapai oleh setiap daerah. Berdasarkan Peraturan Menteri Dalam Negeri Nomor 100 Tahun 2018 Tentang Penerapan Standar Pelayana Minimal bahwa Pemerintah Daerah menerapkan SPM untuk pemenuhan jenis pelayanan dasar dan mutu pelayanan dasar yang berhak diperoleh setiap warga secara minimal. Pemerintah Daerah menyusun rencana Pelayanan Dasar sesuai dengan perhitungan kebutuhan yang dimuat dalam dokumen RKPD. Adapun rencana pemenuhan Pelayanan Dar yang dimuat dalam dokumen RKPD meliputi:

a. Gambaran umum kondisi daerah khususnya dikaitkan dengan penyelenggaraan dan pencapaian program dan kegiatan Perangkat Daerah dalam pemenuhan kebutuhan dasar
b. Kerangka ekonomi dan keuangan daerah, khususnya dikaitkan dengan besaran anggran yang diperuntukkan bagi pemenuhan kebutuhan dasar
c. Sasaran dan prioritas pembangunan daerah, khususnya untuk memastikan capaian pemenuhan kebutuhan dasar dalam rencana kerja tahunan
d. Rencana kerja dan pendanaan daerah, kususnya dikaitkan dengan program,kegiatan, dan alokasi dana indikatif dan sumber pendanaan yang disusun dalam pencapaian pemenuhan kebutuhan dasar
e. Kinerja penyelenggaraan Pemerintah Daerah, khususnya kaitannya dengan indikator kinerja daerah dalam pencapaian pemenuhan kebutuhan dasar.

Kemudian, berhubungan dengan Pelaksanaan Tujuan Pembangunan Berkelanjutan/ Sustainable Development Goal (TPB/SDGs) dalam penyusunan RKPD 2023. Dimana TPB atau SDGs memberikan perspektif baru dan sekaligus upaya transformasi menuju keberlanjutan kehidupan semesta secara bersama-sama serta memberi kontribusi penajaman cakupan pembangunan daerah.

1.4 MAKSUD DAN TUJUAN

Maksud penyusunan Rancangan RKPD Kabupaten Rembang Tahun 2023 adalah sebagai pedoman perencanaan dan penganggaran pembangunan daerah pada Tahun 2023. Adapun tujuan penyusunan RKPD Kabupaten Rembang Tahun 2023 adalah sebagai berikut:

a. Memberikan landasan operasional bagi seluruh OPD di Lingkungan Pemerintah Kabupaten Rembang dalam menyusun Rencana Kerja Tahun 2023;
b. Tersedianya dokumen perencanaan pembangunan tahun 2023 yang berpedoman pada dokumen RPJPD Kabupaten Rembang Tahun 2005-2025;
c. Tersediaanya acuan untuk penyusunan Kebijakan Umum Anggaran (KUA) Kabupaten Rembang Tahun 2023 serta Prioritas dan Plafon Anggaran Sementara (PPAS) Kabupaten Rembang Tahun 2023;
d. Tersedianya acuan untuk penyusunan Rencana Anggaran Pendapatan dan Belanja Daerah (RAPBD) Tahun 2023;
e. Menjadi alat untuk menjamin keterkaitan perencanaan, penganggaran, pelaksanaan dan pengawasan pembangunan daerah; dan
f. Mewujudkan pencapaian sasaran pembangunan Kabupaten Rembang.

1.5 SISTEMATIKA DOKUMEN RKPD

RKPD Kabupaten Rembang Tahun 2023 disusun dengan sistematika sebagai berikut:

I. PENDAHULUAN

Memuat latar belakang, dasar hukum penyusunan, hubungan antar dokumen, maksud dan tujuan serta sistematika RKPD agar substansi pada bab-bab berikutnya dapat dipahami dengan baik.

II. GAMBARAN UMUM KONDISI DAERAH

Memuat gambaran umum kondisi daerah, hasil evaluasi RKPD tahun 2021, permasalahan pembangunan daerah serta inovasi pembangunan daerah.

III. KERANGKA EKONOMI DAERAH DAN KEUANGAN DAERAH

Memuat penjelasan tentang kondisi ekonomi tahun lalu dan perkiraan tahun berjalan, yang antara lain mencakup indikator pertumbuhan ekonomi daerah, sumber-sumber pendapatan dan kebijakan pemerintah daerah yang diperlukan dalam pembangunan perekonomian daerah meliputi pendapatan daerah, belanja daerah dan pembiayaan daerah.

IV. SASARAN DAN PRIORITAS PEMBANGUNAN DAERAH

Memuat perumusan prioritas dan sasaran pembangunan daerah berdasarkan hasil analisis terhadap hasil evaluasi pelaksanaan RKPD tahun lalu dan capaian kinerja yang direncanakan dalam RPJMD, identifikasi permasalahan ditingkat daerah dan nasional, rancangan kerangka ekonomi daerah beserta kerangka pendanaan.

V. RENCANA KERJA DAN PENDANAAN DAERAH

Memuat rencana program dan kegiatan prioritas daerah yang disusun berdasarkan evaluasi pembangunan tahunan, kedudukan tahun rencana (RKPD) dan capaian kinerja yang direncanakan dalam RPJMD. Rencana program dan kegiatan prioritas harus mewakili aspirasi dan kepentingan masyarakat.

VI. KINERJA PENYELENGGARAAN PEMERINTAHAN DAERAH

Memuat indikator kinerja penyelenggaraan pemerintahan daerah bertujuan untuk memberi panduan dalam pencapaian kinerja tahunan yang ditetapkan menjadi Indikator Kinerja Utama (IKU) maupun Indikator Kinerja Kunci (IKK) pada akhir tahun perencanaan.

VII. PENUTUP

Memuat harapan berkenaan dengan pelaksanaan RKPD Tahun 2023.

BAB II
GAMBARAN UMUM KONDISI DAERAH

2.1. KONDISI UMUM DAERAH

Kabupaten Rembang merupakan salah satu kabupaten yang berada pada jalur Pantai Utara (Pantura) bagian paling ujung timur Jawa Tengah. Letak wilayah yang jauh dari ibu kota Jawa Tengah akan sangat mempengaruhi perkembangan daerahnya. Dalam beberapa tahun terakhir, Kabupaten Rembang mulai berbenah baik dari sisi pengembangan potensi daerah maupun dari infrastrukturnya. Akan tetapi perkembangannya masih perlu upaya lebih serius lagi, agar bisa mencapai hasil yang optimal. Adapun karakteristik wilayah sangat bervariasi yaitu meliputi daerah pantai, dataran rendah, dataran tinggi dan daerah pegunungan. Kondisi umum daerah Kabupaten Rembang dapat dilihat dari beberapa aspek mulai dari aspek geografi dan demografi, aspek kesejahteraan masyarakat, aspek pelayanan umum, hingga aspek daya saing daerah. Berikut merupakan gambaran dari beberapa aspek tersebut.

2.1.1. Aspek Geografi dan Demografi

Ulasan tentang aspek geografi dan demografi Kabupaten Rembang dilakukan untuk memperoleh gambaran mengenai karakteristik penduduk, potensi pengembangan wilayah dan kawasan rawan bencana. Sedangkan gambaran kondisi demografi, antara lain mencakup perubahan penduduk, komposisi dan populasi masyarakat secara keseluruhan atau kelompok dalam wilayah tertentu di Kabupaten Rembang.

2.1.1.1. Karakteristik Wilayah

a. Luas dan Batas Wilayah Administrasi

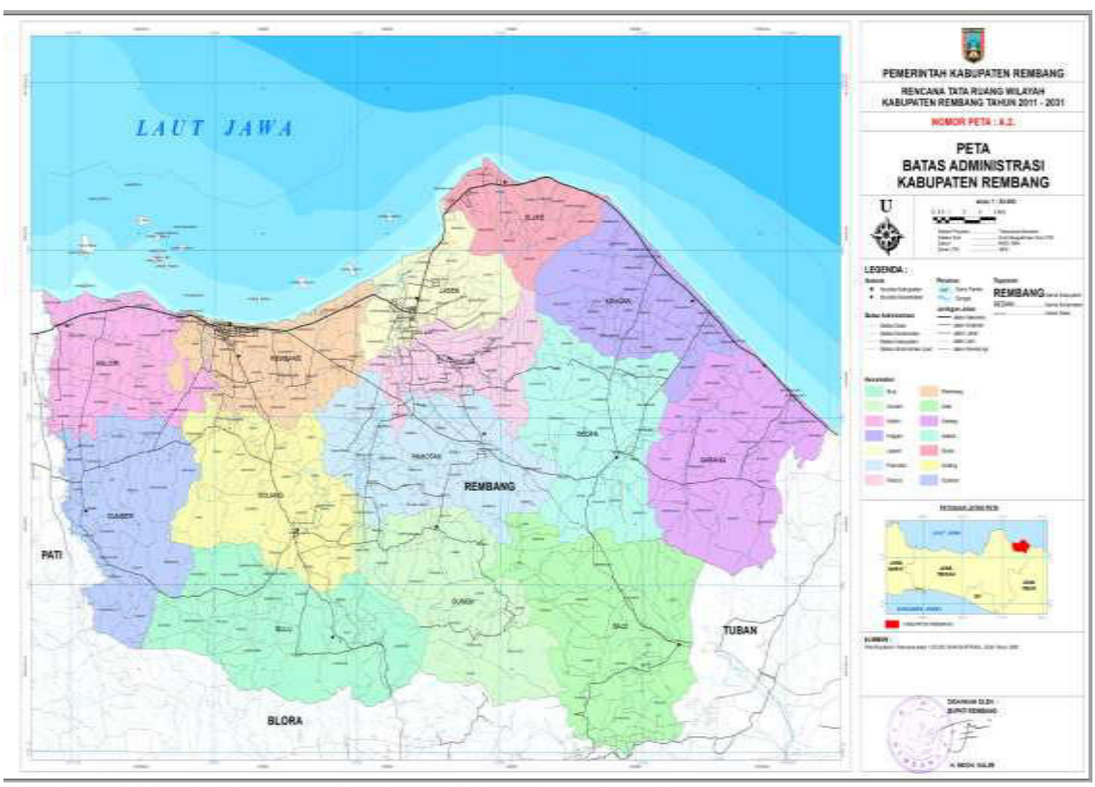

Sumber : RTRW Kabupaten Rembang Tahun 2011-2031

Gambar 2.1
Peta Administrasi Kabupaten Rembang

Secara administratif kabupaten Rembang berbatasan dengan beberapa kabupaten lain di Provinsi Jawa Tengah dan Jawa Timur. Batas-batas wilayah Kabupaten Rembang antara lain sebagai berikut:

Sebelah Utara : Laut Jawa
Sebelah Selatan : Kabupaten Blora
Sebelah Barat : Kabupaten Pati
Sebelah Timur : Kabupaten Tuban, Provinsi Jawa Timur

Tabel 2.1
Wilayah Administratif Menurut Kecamatan di Kabupaten Rembang Tahun 2021

No	Kecamatan	Banyaknya Kelurahan/Desa	Luas Wilayah	
			(km2)	(%) thd total
1	Sumber	18	78,20	7,54%
2	Bulu	16	101,10	9,75%
3	Gunem	16	84,73	8,17%
4	Sale	15	109,01	10,52%
5	Sarang	23	92,86	8,96%
6	Sedan	21	87,37	8,43%
7	Pamotan	23	80,60	7,77%
8	Sulang	21	84,81	8,18%
9	Kaliori	23	61,72	5,95%
10	Rembang	34	61,71	5,95%
11	Pancur	23	43,00	4,15%
12	Kragan	27	67,08	6,47%
13	Sluke	14	38,28	3,69%
14	Lasem	20	46,23	4,46%
Jumlah		**294**	**1.036,70**	**100,00%**

Sumber: Rembang Dalam Angka, 2022

Dari data tabel diatas dapat dilihat luas wilayah Kabupaten Rembang 1.036,70 Km2, secara administrasi terbagi menjadi 14 kecamatan, 287 desa dan 7 kelurahan. Kecamatan yang memiliki luas wilayah terbesar adalah Kecamatan Sale (109,01 Km2) dan yang terkecil adalah Kecamatan Sluke (38,28 Km2).

b. Letak dan Kondisi Geografis

Secara astronomis, Kabupaten Rembang terbentang pada garis koordinat 111° 00'–111° 30' Bujur Timur dan 6° 30'–7° 6' Lintang Selatan dengan luas wilayah sebesar 1.036,70 Km2yang dibatasi oleh Laut Jawa di sebelah utara dan Pegunungan Kendeng Utara di sebelah selatan. Sebagian besar (56,83%) wilayah Kabupaten Rembang merupakan dataran rendah yang terletak dibagian utara Kabupaten Rembang, sedangkan dibagian selatan relatif tinggi.

Dalam sistem pengembangan wilayah Provinsi Jawa Tengah, RTRW Provinsi Jawa Tengah juga menetapkan Kabupaten Rembang sebagai Kawasan Banglor (Kawasan Rembang-Blora). Arah pengembangan wilayah Banglor difokuskan sebagai PKW dengan kawasan perkotaan Cepu sebagai simpul utama. Sedangkan wilayah PKL Banglor meliputi kawasan perkotaan Rembang, Lasem dan Blora. Sektor unggulan yang dapat dikembangkan adalah pertambangan minyak dan gas, pertambangan mineral, pariwisata, perhubungan, pertanian, yang ditunjang oleh kehutanan, perkebunan dan

peternakan. Memperhatikan potensi dan keunggulan wilayah, serta memperhatikan arah pengembangan wilayah Jawa Tengah kedepan, maka ditetapkan arah kebijakan pembangunan untuk wilayah Banglor adalah "Pengembangan wilayah Banglor berbasis perindustrian dan *agroforestry* yang didukung pariwisata terpadu dengan berlandaskan prinsip pembangunan berkelanjutan". Posisi wilayah ini sangat strategis untuk mendukung pengembangan wilayah timur Jawa Tengah.

c. Topografi

Tabel 2.2
Luas Tanah Menurut Ketinggian dari Permukaan Laut di Kabupaten Rembang

No.	Kecamatan	Tinggi Wilayah	Jarak ke Ibukota Kabupaten	Luas Wilayah
1	Sumber	0-200	18	78,20
2	Bulu	0-400	18	101,10
3	Gunem	0-700	20	84,73
4	Sale	0-700	42	109,01
5	Sarang	0-200	45	92,86
6	Sedan	0->700	32	87,37
7	Pamotan	0-200	22	80,60
8	Sulang	0-200	12	84,81
9	Kaliori	0-25	12	61,72
10	Rembang	0-50	0	61,71
11	Pancur	0->700	16	43,00
12	Kragan	0->700	39	67,08
13	Sluke	0-700	22	38,28
14	Lasem	0-700	12	46,23
Jumlah				**1.036,70**

Sumber: Rembang Dalam Angka, 2022

Secara topografis, Kabupaten Rembang memiliki karakteristik wilayah yang bervariasi meliputi daerah pantai, dataran rendah, dataran tinggi dan daerah pegunungan. Di Kabupaten Rembang terdapat tiga kecamatan dengan ketinggian lebih dari 700 mdpl, yaotu kecamatan Sedan, Pancur dn Kragan. Sedangkan untuk kecamatan dengan wilatah terendah adalah Kecamatan Kaliori 0-25 mdpl.

d. Jenis Tanah

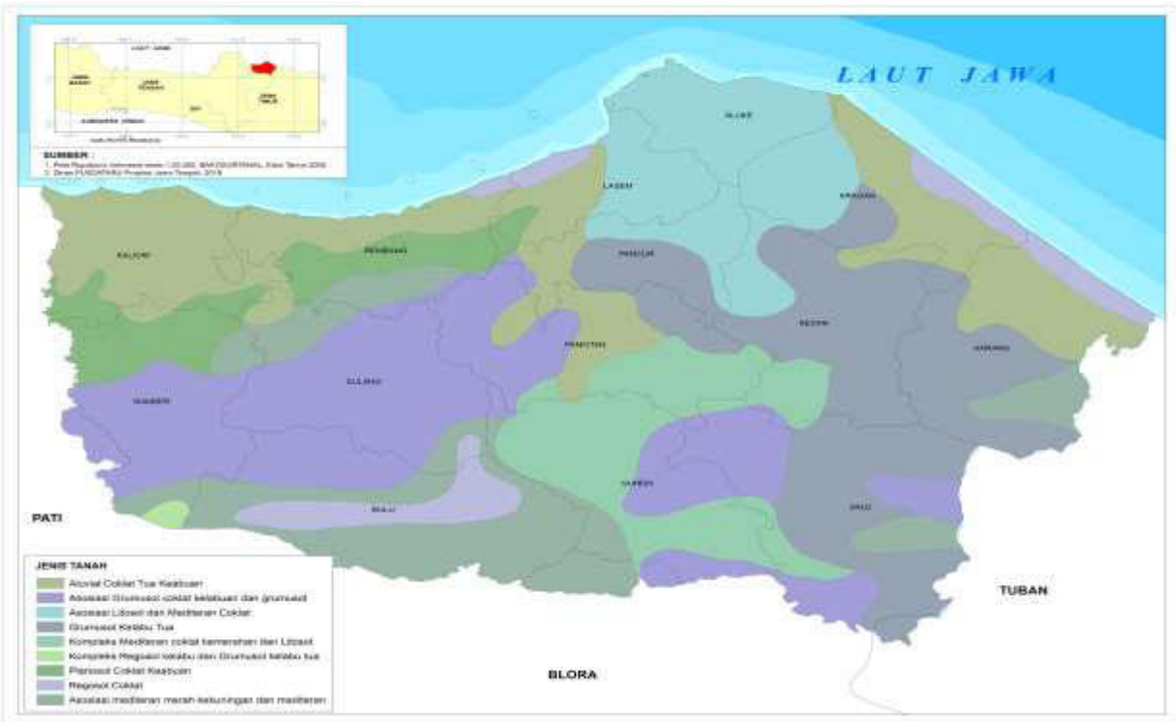

Sumber: Bappeda, 2020

Gambar 2.2
Peta Jenis Tanah Kabupaten Rembang

Apabila dilihat dari peta diatas, secara menyeluruh wilayah Kabupaten Rembang merupakan daerah pertanian yang relatif subur, kecuali di daerah pegunungan yang terdapat di sebelah timur bagian selatan wilayah Kabupaten Rembang, dapat dijelaskan dari jenis tanah yang terdapat di wilayah Kabupaten Rembang antara lain: *Alluvial, Regosol, Grumosol,* Mediteran Merah Kuning, dan *Andosol.*

e. Geologi

Berdasarkan Peta Geologi Lembar Rembang (Kadar dan Sudijono, 1994), secara regional Kabupaten Rembang mempunyai urutan stratigrasi meliputi: Formasi Tawun (Tmt), Formasi Ngrayong (Tmn), Formasi Bulu (Tmb), Formasi Wonocolo (Tmw), Formasi Ledok (Tml), Formasi Mundu (Tmpm), Anggota Selorejo Formasi Lidah (QTps), Formasi Lidah (QTpl) dan Formasi Paciran (QTpp). Sebaran struktur geologi Kabupaten Rembang sebagaimana peta dibawah ini.

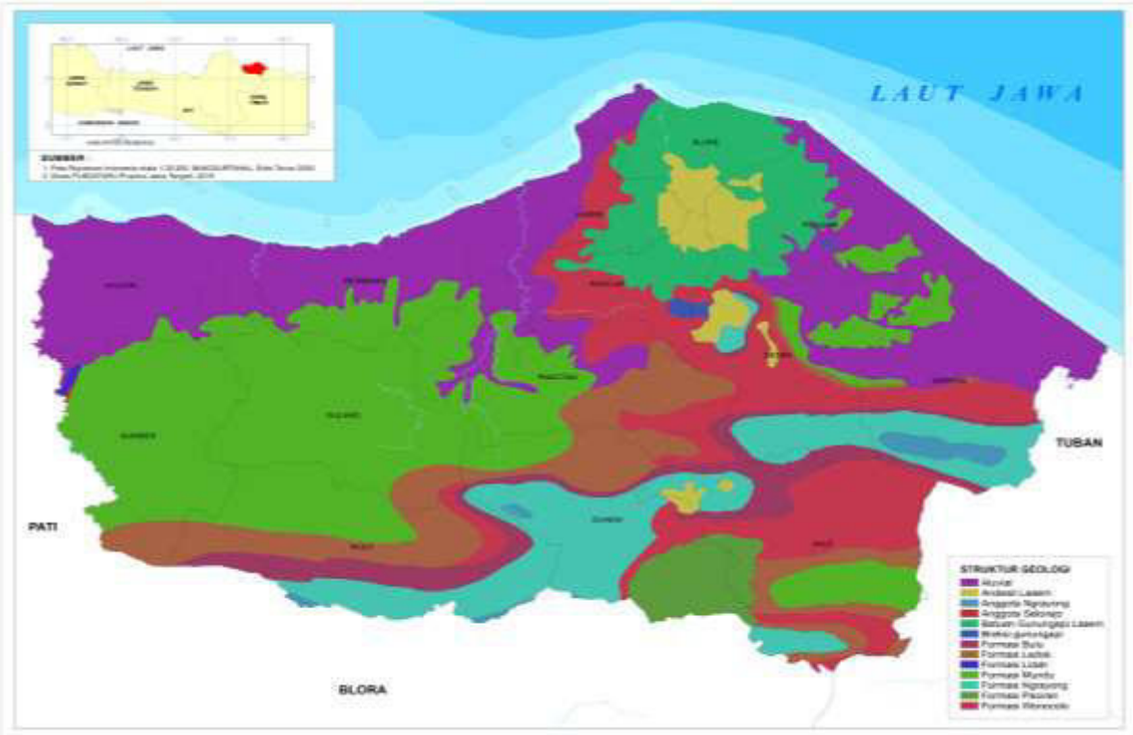

Sumber: Bappeda, 2020

Gambar 2.3
Peta Struktur Geologi Kabupaten Rembang

Melihat komposisi struktur geologinya, Kabupaten Rembang memiliki endapan/deposit bahan tambang antara lain: batu kapur, batu bara muda, Clay, Dolomit, Tras, Pasir Kwarsa, Fosfat dan sebagainya yang jumlahnya berkisar 8% dari luas wilayah Kabupaten Rembang yang menjadi potensi daerah di bidang pertambangan dan bahan galian.

f. Hidrologi

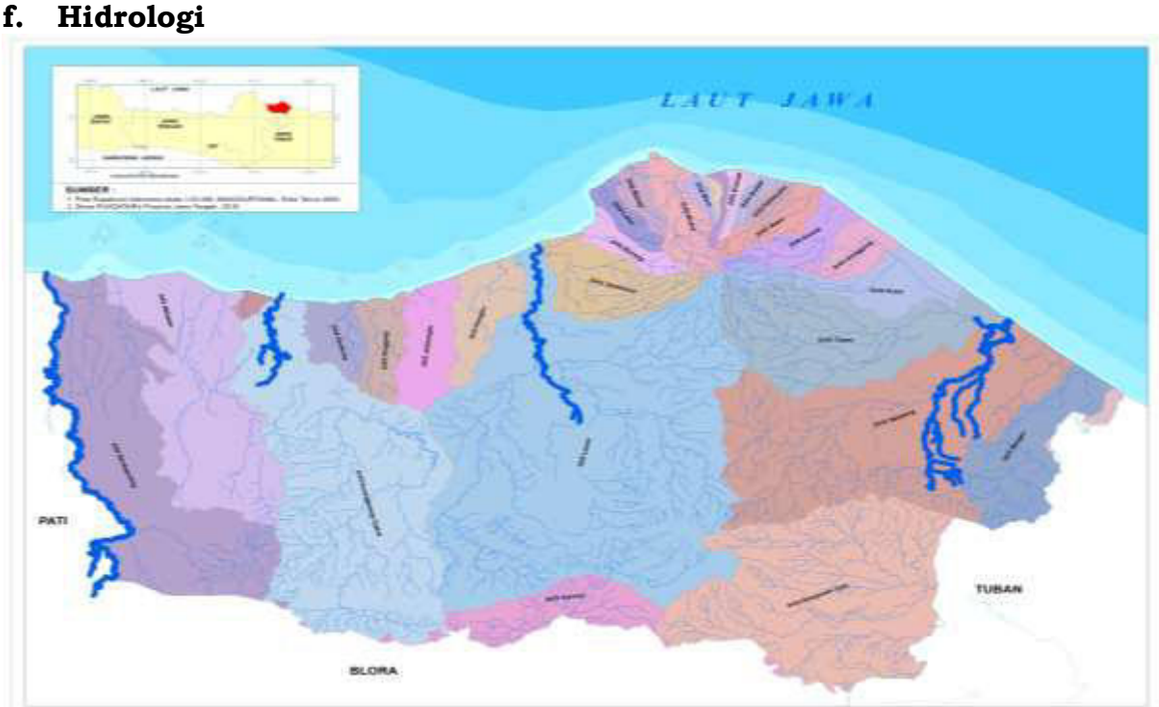

Sumber: Bappeda, 2020

Gambar 2.4
Peta Daerah Aliran Sungai Kabupaten Rembang

Keadaan hidrologi pada Kabupaten Rembang dipengaruhi oleh sumber air yang berasal dari permukaan (*surface water*) dan air tanah. Air permukaan di Kabupaten Rembang sangat bergantung pada curah hujan yang ditampung dalam sungai dan embung-embung buatan. Dalam upaya meningkatakan volume air permukaan maka dengan mengurangi run off air dari hulu ke hilir. Kabupaten Rembang termasuk dalam dua wilayah sungai yaitu Bengawan Solo dan Jratun Seluna. Wilayah sungai Bengawan Solo hanya mencakup sebagian kecil wilayah di Kabupaten Rembang di sekitar Kecamatan Sale. Sebagian besar wilayah di Kabupaten Rembang termasuk dalam wilayah sungai Jratun Seluna.

Sedangkan akuifer (lapisan bawah tanah yang mengandung air dan mampu mengalirkan air tanah) yang ada di Kabupaten Rembang meliputi akuifer dangkal, akuifer produktivitas tinggi, akuifer produktivitas sedang, akuifer produktivitas kecil, akuifer produktivitas setempat dan daerah air tanah langka.

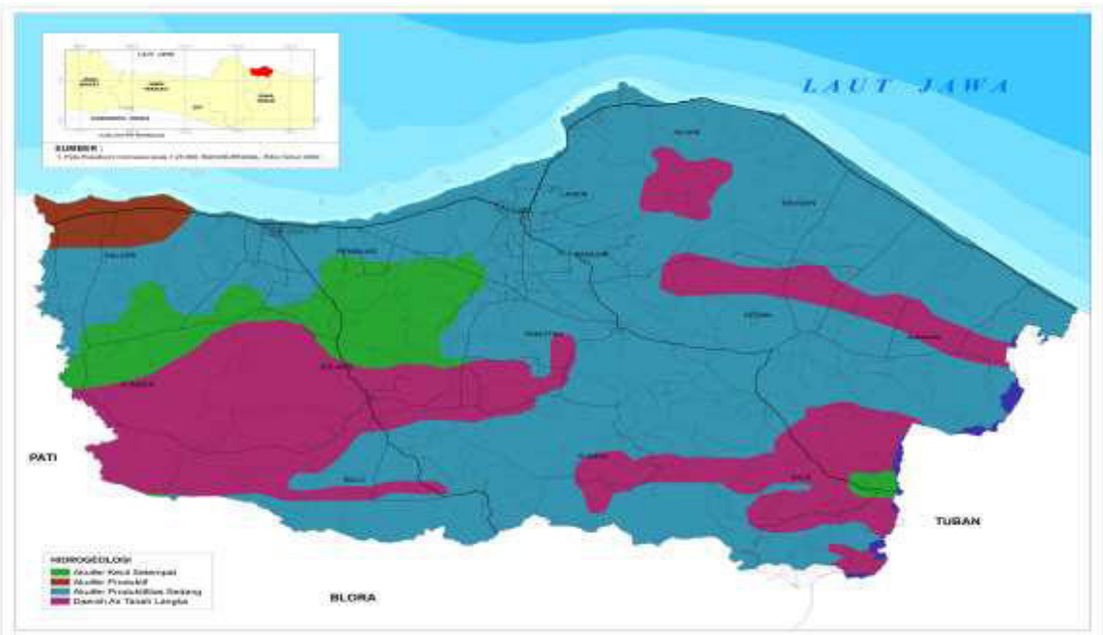

Sumber: Bappeda, 2020

Gambar 2.5
Peta Hidrogeologi Kabupaten Rembang

Berdasarkan kondisi hidrogeologi tersebut, Kabupaten Rembang mempunyai tiga Cekungan Air Tanah (CAT) yaitu CAT Lasem, CAT Pati-Rembang dan CAT Watuputih. Cekungan air tanah tersebut mendukung cadangan air baku di Kabupaten Rembang namun penggunaan air tanah harus dilakukan secara bijak dengan mempertimbangkan kelestarian akuifer air tanah. Adapun lokasi cekungan air tanah di Kabupaten Rembang dapat dilihat pada peta berikut.

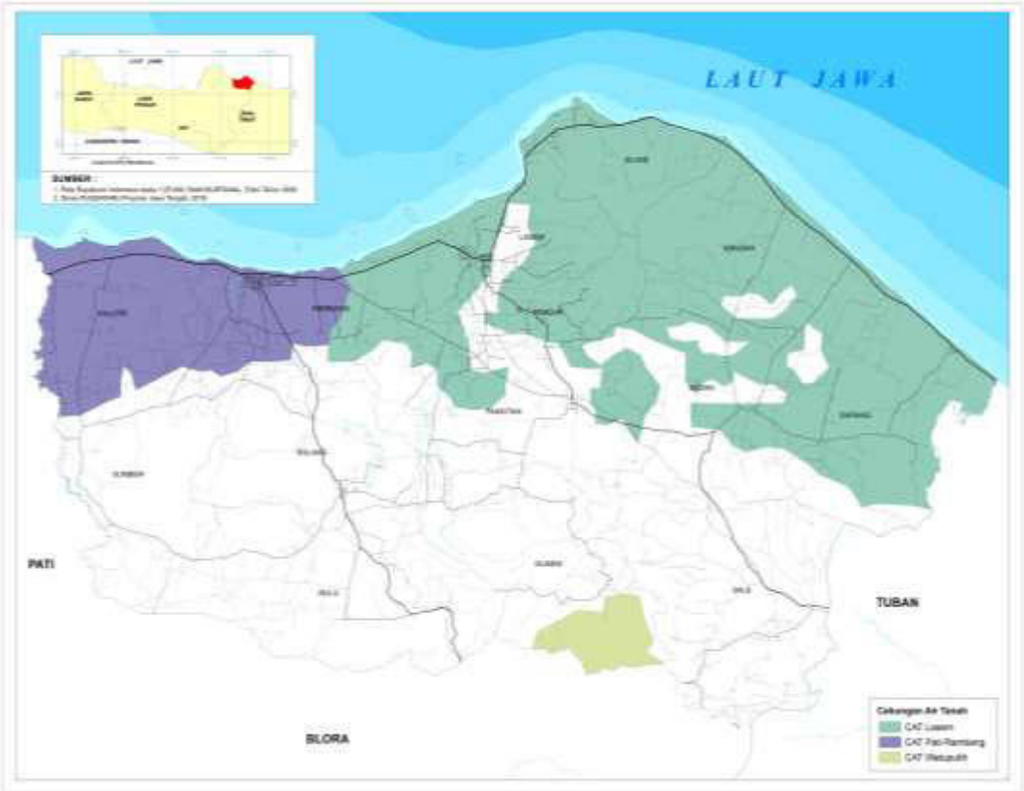

Sumber: Bappeda, 2020

Gambar 2.6
Peta Cekungan Air Tanah Kabupaten Rembang

Apabila dilihat dari peta cekungan air tanah (CAT) Kabupaten Rembang diatas Cekungan Air Tanah paling luas yakni Cekungan Air Tanah Watu Putih dimana cekungan air tanah tersebut hampir mengelilingi seluruh wilayah di Kabupaten Rembang.

g. Klimatologi

Sumber: RTRW Kabupaten Rembang Tahun 2011-2031

Gambar 2.7
Peta Curah Hujan Kabupaten Rembang

Wilayah Kabupaten Rembang memiliki jenis iklim tropis dengan suhu maksimum tahunan sebesar 33°C dan suhu rata-rata 23°C. Bulan basah di Kabupaten Rembang terjadi selama 4 sampai 5 bulan setiap tahunnya, sedangkan selebihnya termasuk kategori bulan sedang sampai kering.

Sementara itu, untuk curah hujan pada tahun 2021 paling tinggi terjadi pada bulan Januari 2021 dengan rata-rata mencapai 298 mm. Sedangkan wilayah dengan curah hujan paling tinggi selama tahun 2021 adalah Kecamatan Sale, mencapai 1.689 mm. Tingginya curah hujan yang terjadi di Kecamatan Sale ini dikarenakan selama tahun 2021, Kecamatan Sale mengalami jumlah hari hujan paling tinggi, sebanyak 112 hari.

h. Penggunaan Lahan

Sumber: RTRW Kabupaten Rembang Tahun 2011-2031

Gambar 2.8
Peta Penggunaan Lahan Kabupaten Rembang

Dilihat dari peta di atasa penggunaan lahan di Kabupaten Rembang di dominasi kawasan budidaya seluas 96,73% dan 3,27% kawasan lindung. Kawasan Lindung di Kabupaten Rembang meliputi kawasan hutan lindung, kawasan lindung setempat dan kawasan suaka alam.

2.1.1.2. Potensi Pengembangan Wilayah

Secara umum Kabupaten Rembang terbagi menjadi 3 karakteristik yaitu wilayah pesisir di sebelah Utara, wilayah pegunungan di sebelah Selatan dan dataran rendah di bagian tengah. Penggunaan lahan di Kabupaten Rembang diarahkan sesuai dengan karakteristik wilayah dengan fokus sebagai berikut :

- Bagian utara difokuskan untuk pengembangan kawasan perikanan, permukiman, industri dan sebagian kecil pertanian.
- Bagian tengah dikembangkan kawasan pertanian, industri berbasis pertanian, permukiman dan perkebunan.
- Bagian selatan berupa kawasan hutan, pertanian, kawasan pertambangan dan industri berbasis pertanian dan pertambangan.

Sejalan dengan pengembangan wilayah tersebut, tujuan penataan ruang Kabupaten Rembang pada Tahun 2011-2031 untuk mewujudkan kawasan pantai unggulan yang didukung pengembangan sektor kelautan dan perikanan, pertanian, pertambangan dan industri dalam keterpaduan pembangunan wilayah utara dan selatan serta antar sektor yang berwawasan lingkungan.

a. Kawasan Budidaya

Berdasarkan pasal 21 Perda Nomor 14 Tahun 2011 tentang Rencana Tata Ruang Wilayah (RTRW) Kabupaten Rembang Tahun 2011-2031 terbagi menjadi kawasan peruntukan hutan produksi, kawasan peruntukan hutan rakyat, kawasan peruntukan pertanian, kawasan peruntukan perikanan, kawasan peruntukan pertambangan, kawasan peruntukan industri, kawasan peruntukan pariwisata, kawasan peruntukan permukiman, kawasan pesisir dan pulau-pulau kecil; dan kawasan peruntukan budidaya lainnya. Selengkapnya pengembangan kawasan budidaya di Kabupaten Rembang sebagai berkut.

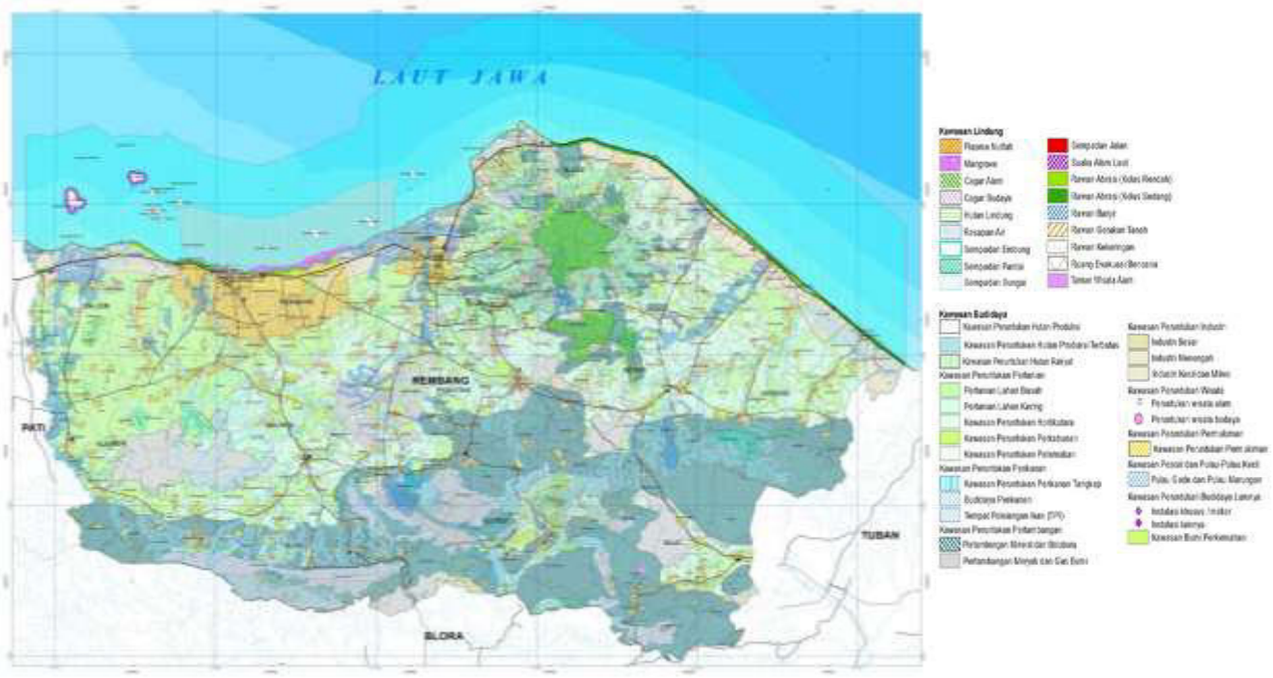

Sumber: RTRW Kabupaten Rembang Tahun 2011-2031

Gambar 2.9
Peta Pola Ruang Wilayah Kabupaten Rembang

- Kawasan peruntukan hutan produksi

Kawasan hutan produksi terdiri dari hutan produksi terbatas seluas kurang lebih 1.801 Ha dan hutan produksi tetap seluas kurang lebih 19.656 Ha. Kawasan hutan produksi terbatas berlokasi di Kecamatan Gunem dan Kecamatan Sale. Sementara itu kawasan hutan produksi tetap berlokasi di Kecamatan Kaliori, Kecamatan Rembang, Kecamatan Lasem, Kecamatan Sumber, Kecamatan Sulang, Kecamatan Bulu, Kecamatan Sedan, Kecamatan Pamotan dan Kecamatan Sarang. Pengelolaan kawasan hutan produksi ini terbagi dalam dua KPH yaitu KPH Mantingan dan KPH Kebonharjo.

- Kawasan peruntukan hutan rakyat

Kawasan hutan rakyat di Kabupaten Rembang seluas kurang lebih 8.837 Ha yang berlokasi di Kecamatan Sumber, Kecamatan Sulang, Kecamatan Bulu, Kecamatan Gunem, Kecamatan Sale, Kecamatan Sedan, Kecamatan Sarang, Kecamatan Kragan, Kecamatan Lasem, Kecamatan Pancur, Kecamatan Sluke dan Kecamatan Pamotan.

- Kawasan peruntukan pertanian

Kawasan pertanian terbagi menjadi dua yaitu lahan basah seluas kurang lebih 29.702 Ha dan lahan kering seluas kurang lebih 39.814 Ha yang tersebar di semua kecamatan di Kabupaten Rembang.

- Kawasan peruntukan perikanan

Kawasan peruntukan perikanan terbagi menjadi kawasan peruntukan perikanan tangkap, kawasan peruntukan perikanan budidaya, kawasan pengolahan dan pemasaran hasil perikanan dan sarana dan prasarana perikanan. Kawasan peruntukan perikanan tangkap berada di Perairan Kecamatan Kaliori, Perairan Kecamatan Rembang, Perairan Kecamatan Lasem, Perairan Kecamatan Sluke, Perairan Kecamatan Kragan dan Perairan Kecamatan Sarang.

- Kawasan peruntukan pertambangan

Kawasan peruntukan pertambangan terbagi menjadi kawasan peruntukan pertambangan minerba dan kawasan peruntukan wilayah kerja pertambangan minyak dan gas bumi. Kawasan peruntukan pertambangan mineral dan batubara seluas 27.628 Ha dengan potensi tambang berupa pasir kuarsa, pospat, ball clay, dolomite, gypsum, kalsit, batu gamping, tras, tanah liat, andesit, batubara dan lignit yang tersebar di semua kecamatan di Kabupaten Rembang. Sementara itu kawasan peruntukan wilayah kerja pertambangan minyak dan gas bumi juga tersebar di semua kecamatan di Kabupaten Rembang.

- Kawasan peruntukan industri

Kawasan peruntukan industri terbagi menjadi peruntukan industri besar, peruntukan industri menengah dan peruntukan industri kecil dan mikro. Peruntukan industri besar seluas kurang lebih 869 Ha berada di Desa Pasarbanggi Kecamatan Rembang, di Desa Leran dan Trahan Kecamatan Sluke, Desa Sendangmulyo Kecamatan Sluke dan Kecamatan Gunem. Peruntukan industri menengah meliputi industri pengolahan perikanan kelautan di wilayah pesisir, kawasan peruntukan agroindustri dan kawasan peruntukan industri pertambangan. Sementara itu industri kecil dan mikro tersebar di seluruh kecamatan di Kabupaten Rembang.

- Kawasan peruntukan permukiman

Kawasan peruntukan permukiman terbagi menjadi permukiman perdesaan dan permukiman perkotaan. Kawasan peruntukan permukiman perdesaan seluas kurang lebih 6.090 Ha berada di kawasan perdesaan. Sedangkan kawasan peruntukan permukiman perkotaan seluas kurang lebih 3.214 Ha berada di perkotaan kabupaten dan perkotaan kecamatan di Kabupaten Rembang.

b. Kawasan Rawan Bencana

Kawasan rawan bencana di Kabupaten Rembang meliputi : kawasan rawan banjir, kawasan rawan longsor/gerakan tanah, kawasan rawan gelombang tinggi/abrasi dan kawasan rawan bencana kekeringan.

- Kawasan Rawan Bencana Banjir

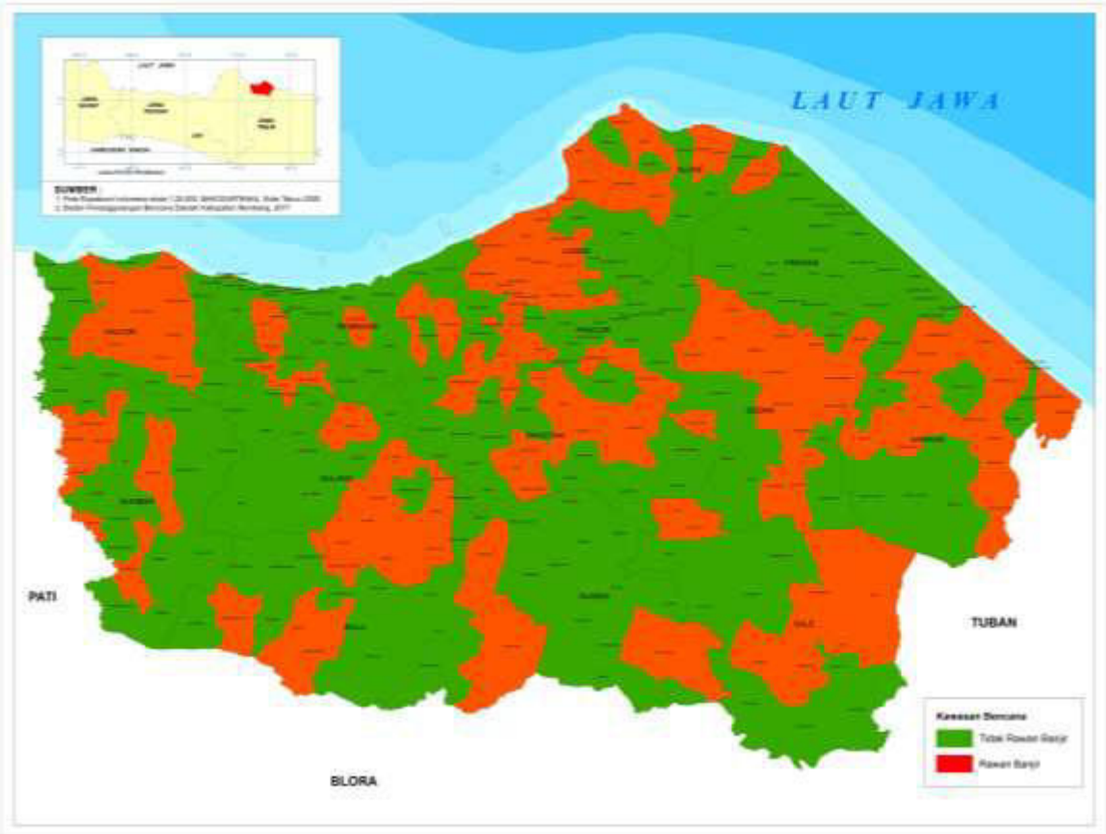

Sumber: BPBD, 2020

Gambar 2.10
Peta Daerah Rawan Banjir Kabupaten Rembang

Dilihat dari peta diatas lokasi rawan banjir di Kabupaten Rembang tersebar di seluruh kecamatan yang terjadi secara periodik ketika musim penghujan.

- Kawasan Rawan Bencana Gerakan Tanah/Tanah Longsor

Lokasi daerah rawan longsor di Kabupaten Rembang tersebar di bagian selatan dan timur wilayah Kabupaten Rembang. Selengkapnya daerah rawan bencana longsor sebagaimana peta di bawah ini.

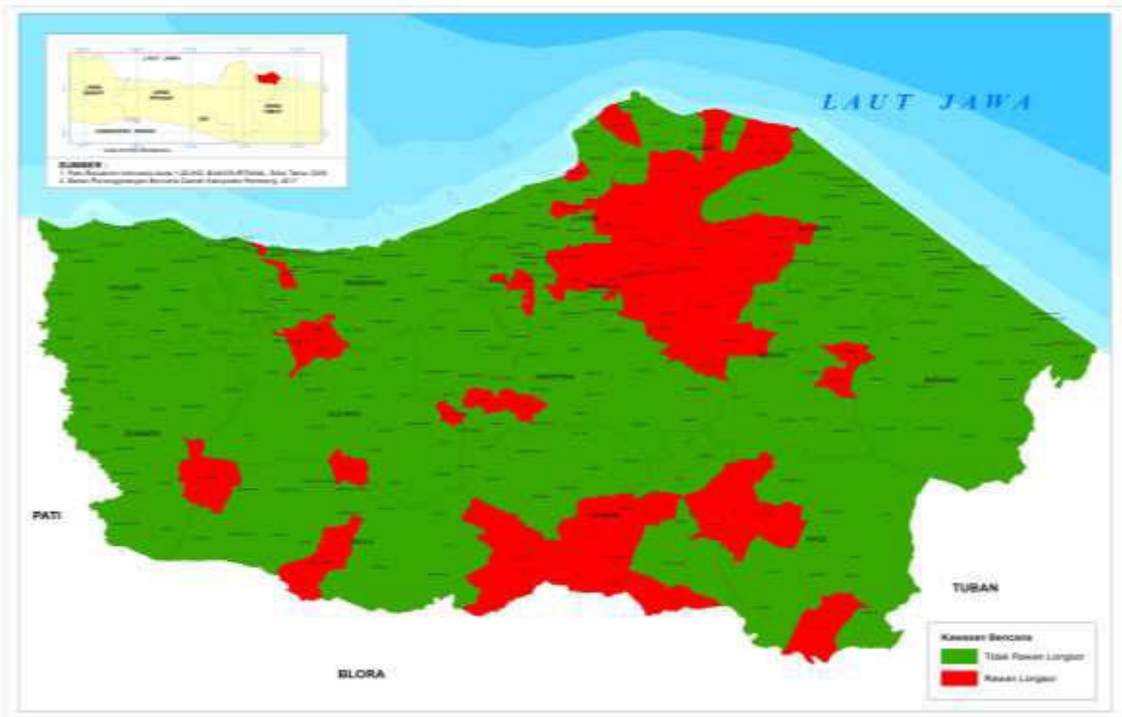

Sumber: BPBD, 2020

Gambar 2.11
Peta Daerah Rawan Longsor Kabupaten Rembang

- Kawasan Rawan Bencana Gelombang Pasang dan Rawan Abrasi

Sumber: BPBD, 2020

Gambar 2.12
Peta Rawan Abrasi Kabupaten Rembang

Abrasi menjadi permasalahan utama di kawasan pesisir Rembang di bagian timur meliputi Kecamatan Sluke, Kecamatan Kragan dan Kecamatan Sarang, yang mempunyai resiko abrasi dalam kategori sangat tinggi. Selain di wilayah pesisir timur, abrasi pantai juga terjadi di wilayah barat yaitu Kecamatan Kaliori, terutama di Desa Matalan, Wates dan Paloh.

2.1.1.3. Aspek Demografi

a. Jumlah Penduduk

Jumlah penduduk di Kabupaten Rembang pada tahun 2021 berdasarkan data Badan Pusat Statistik Kabupaten Rembang, sebanyak 647.766 jiwa, yang terdiri dari penduduk laki – laki sejumlah 325.753 jiwa dan penduduk perempuan sejumlah 322.013 jiwa. Jika dibandingkan dengan penduduk di tahun 2020 (645.333 jiwa), jumlah penduduk Kabupaten Rembang mengalami pertumbuhan sebesar 0,38 %.

Wilayah yang sebaran penduduknya paling banyak adalah di kecamatan Rembang, yang diikuti secara berturut turut kecamatan Kragan, dan kecamatan Sarang. Sedangkan sebaran penduduk yang paling kecil di kecamatan Gunem. Kecamatan yang mempunyai penduduk perempuan lebih banyak adalah di kecamatan Kaliori, kecamatan Sumber dan kecamatan Rembang, selebihnya jumlah penduduknya lebih banyak laki laki. Secara rinci, sebaran penduduk ditiap kecamatan terlihat pada tabel sebagai berikut.

Tabel 2.3
Jumlah Penduduk Per Kecamatan Tahun 2021

c	Kecamatan	Penduduk			%	Sex Ratio (%)
		Laki-laki (orang)	Perempuan (orang)	Jumlah (orang)		
1	2	3	4	5 = 3 + 4	6 = 5 / Jml Pndk	7 = (3/4) x 100
1.	Sumber	18.325	18.632	**36.957**	5,71	98,35
2.	Bulu	14.172	13.955	**28.127**	4,34	101,55
3.	Gunem	12.226	12.074	**24.300**	3,75	101,26
4.	Sale	19.674	19.384	**39.058**	6,03	101,50
5.	Sarang	31.974	30.898	**62.872**	9,71	103,48
6.	Sedan	28.332	27.076	**55.408**	8,55	104,64
7.	Pamotan	25.434	24.673	**50.107**	7,74	103,08
8.	Sulang	19.560	19.615	**39.175**	6,05	99,72
9.	Kaliori	21.009	21.361	**42.370**	6,54	98,35
10.	Rembang	45.884	46.395	**92.279**	14,25	98,90
11.	Pancur	15.703	15.316	**31.019**	4,79	102,53
12.	Kragan	33.243	32.694	**65.937**	10,18	101,68
13.	Sluke	14.863	14.805	**29.668**	4,58	100,39
14.	Lasem	25.354	25.135	**50.489**	7,79	100,87
	Tahun 2021	**325.753**	**322.013**	**647.766**	**100,00**	**101,16**
	Tahun 2020	**324.593**	**320.740**	**645.333**	**-**	**101,20**
	Tahun 2019	322.295	317.669	639.964	-	101,46
	Tahun 2018	320.514	315.483	635.997	-	101,59
	Tahun 2017	317.384	311.195	628.579	-	101,99

Sumber : BPS 2022

Berdasarkan tabel, dapat diketahui bahwa jumlah penduduk Kabupaten Rembang tahun 2021 sebanyak 647.766 jiwa terdiri atas 325.753 jiwa (50,29 persen) penduduk laki-laki dan 322.013 jiwa (49,71 persen)

penduduk perempuan. Perbedaan jumlah penduduk di tiap kecamatan dipengaruhi lingkungan sosial dan fasilitas yang tersedia. Adanya perbedaan fasilitas di tiap Kecamatan menyebabkan persebaran penduduk yang berbeda. Banyaknya fasilitas yang tersedia akan menarik lebih banyak penduduk karena memiliki peluang usaha yang lebih besar daripada di area pedesaan. Sementara itu, besarnya sex rasio tahun 2021 adalah 101,16 persen, artinya setiap 100 jiwa penduduk perempuan terdapat 101 jiwa penduduk laki-laki.

b. Jumlah Penduduk Berdasarkan Kelompok Umur

Jumlah penduduk berdasarkan kelompok umur Kabupaten Rembang pada kelompok umur produktif (usia 15 – 64 tahun) sejumlah 458.574 jiwa (70,79 %) dan penduduk tidak produktif (0 – 14 dan 65 tahun ke atas) sejumlah 189.192 jiwa (29,21 %). Dengan membandingkan antara jumlah penduduk tidak produktif dengan penduduk yang produktif dikalikan dengan 100, maka akan dapat diketahui Rasio Beban Ketergantungan (*dependency rasio).* Rasio beban ketergantungan Kabupaten Rembang di tahun 2021 adalah sebesar 41,26 %. Selengkapnya jumlah penduduk Kabupaten Rembang menurut kelompok umur di tahun 2021, dapat dilihat pada tabel berikut.

Tabel 2.4
Jumlah Penduduk Berdasarkan Kelompok Umur Rembang Tahun 2021

No.	KELOMPOK UMUR	JUMLAH (JIWA)	PERSENTASE (%)
1	0-4	**46.966**	7,25%
2	5-9	**44.029**	6,80%
3	10-14	**45.168**	6,97%
4	15-19	**48.524**	7,49%
5	20-24	**48.482**	7,48%
6	25-29	**49.590**	7,66%
7	30-34	**51.507**	7,95%
8	35-39	**49.103**	7,58%
9	40-44	**50.833**	7,85%
10	45-49	**46.924**	7,24%
11	50-54	**43.004**	6,64%
12	55-59	**38.396**	5,93%
13	60-64	**32.211**	4,97%
14	65-69	**23.668**	3,65%
15	70-74	**14.585**	2,25%
16	75+	**14.776**	2,28%
TOTAL		**647.766**	**100%**

Sumber : BPS Dalam Angka 2022

Adanya bonus demografi ini dapat memberikan manfaat bagi daerah, karena dengan lebih banyaknya jumlah penduduk usia produktif dibandingkan dengan usia non-produktif berarti lebih banyak tenaga kerja yang tersedia, dan jika terserap maksimal di dunia kerja, akan meningkatkan pendapatan suatu daerah. Hambatan lain yang perlu diperhatikan adalah penyediaan lapangan kerja yang harus mencukupi bagi banyaknya penduduk usia produktif tersebut. Sehingga dalam rangka memaksimalkan potensi dari banyaknya jumlah penduduk usia produktif maka, peningkatan kualitas

angkatan kerja dan pembukaan lapangan kerja baru di Kabupaten Rembang harus bisa berjalan beriringan.

Selain itu, dapat dilihat bahwa populasi lanjut usia semakin meningkat, sehingga perlu dilakukan usaha untuk meningkatkan kualitas hidup lansia. Pemerintah harus merumuskan pelayanan kesehatan usia lanjut untuk meningkatkan mutu kehidupan demi mencapai masa tua yang bahagia dan berdaya guna dalam kehidupan keluarga dan masyarakat sesuai keberadaannya. Posyandu Lansia dicanangkan oleh pemerintah sebagai wujud nyata pelayanan sosial dan kesehatan kelompok usia lanjut.

c. Jumlah Penduduk berdasarkan Pendidikan

Berdasarkan tingkat pendidikan, komposisi penduduk Kabupaten Rembang dengan persentase terbesar adalah Tamat SD/Sederajad sebesar 32,12%, diikuti dengan penduduk yang tidak/ belum sekolah sebesar 19,91%, dan penduduk yang SLTP/ Sederajat sebesar 18,92%. Sedangkan penduduk yang menamatkan pendidikan jenjang SLTA/Sederajad sebesar 12,95% dan jumlah penduduk yang memiliki strata pendidikan Akademi hingga Strata 1 ke atas, tidak lebih dari 3% dari total penduduk Kabupaten Rembang sehingga kualitas sumber daya manusia Kabupaten Rembang jika dilihat dari tingkat pendidikan masih cenderung rendah. Adapun komposisi penduduk Kabupaten Rembang berdasar tingkat pendididkan dirinci dalam tabel berikut ini.

Tabel 2.5
Jumlah Penduduk Berdasarkan Pendidikan Tahun 2021

No	PENDIDIKAN	JUMLAH	PERSENTASE (%)
1	TIDAK/ BELUM SEKOLAH	128.693	19,91
2	BELUM TAMAT SD/ SEDERAJAT	77.824	12,04
3	TAMAT SD/ SEDERAJAT	207.595	32,12
4	SLTP/ SEDERAJAT	122.311	18,92
5	SLTA/ SEDERAJAT	83.699	12,95
6	D-I/D-II	1.828	0,28
7	AKADEMI/ D-III/ SARJANA MUDA	4.580	0,71
8	D-IV/ STRATA I	18.995	2,94
9	STRATA II	752	0,12
10	STRATA III	23	0,00
JUMLAH		**646.300**	**100**

Sumber : Disdukcapil 2022 Kab. Rembang

d. Jumlah Penduduk Berdasarkan Mata Pencaharian

Berdasarkan mata pencaharian, penduduk Kabupaten Rembang sebagian besar bekerja sebagai mengurus rumah tangga (18,92%), petani/pekebun (16,30%), wiraswasta (0,29%). Sementara itu, penduduk yang belum atau tidak bekerja sebesar 20,03% dan pelajar/mahasiswa sebesar 15,76%. Disisi lain, meskipun memiliki peresentase kecil, mata pencaharian bersifat profesi cukup banyak dan beragam. Selengkapnya jumlah penduduk berdasarkan mata pencaharian dapat dilihat pada tabel berikut ini.

Tabel 2.6
Jumlah Penduduk Berdasarkan Mata Pencaharian
Kab. Rembang Tahun 2021

No.	Pekerjaan	Jumlah (Jiwa)	Persentase (%)
1	Belum/ Tidak Bekerja	129.169	20,03
2	Mengurus Rumah Tangga	122.038	18,92

No.	Pekerjaan	Jumlah (Jiwa)	Persentase (%)
3	Pelajar/ Mahasiswa	101.643	15,76
4	Pensiunan	3.325	0,52
5	PNS/ TNI/ POLRI	6.889	1,07
6	Perdagangan	1.480	0,23
7	Petani/Pekebun/Peternak	105.152	16,30
8	Nelayan/Perikanan	18.351	2,85
9	Industri	205	0,03
10	Konstruksi	228	0,04
11	Transportasi	716	0,11
12	Karyawan Swasta	28.662	4,44
13	Karyawan BUMN	647	0,10
14	Karyawan BUMD	224	0,03
15	Karyawan Honorer	820	0,13
16	Buruh	9.602	1,49
17	Tukang	2.929	0,45
18	Dosen	122	0,02
19	Guru	4.584	0,71
20	Konsultan	14	0,00
21	Dokter	119	0,02
22	Bidan	361	0,06
23	Perawat	396	0,06
24	Apoteker	34	0,01
25	Pelaut	159	0,02
26	Sopir	3.871	0,60
27	Pedagang	4.548	0,71
28	Perangkat Desa	1.843	0,29
29	Wiraswasta	1.843	0,29
30	Lainnya	94.968	14,73
Jumlah		**644.942**	**100**

Sumber : Disdukcapil 2022 Kab. Rembang

Data mengenai jumlah penduduk berdasarkan mata pencaharian tersebut menunjukkan adanya peningkatan jumlah penduduk yang belum atau tidak bekerja dibandingkan tahun sebelumnya. Bahkan jika dilihat secara keseluruhan jumlah penduduk yang belum atau tidak bekerja ini adalah yang terbesar dari sisi jumlah dan persentase. Kondisi yang demikian sangat mungkin disebabkan oleh Pandemi Covid-19 yang terjadi sejak awal tahun 2020. Sehingga proses pemulihan ekonomi melalui peningkatan penyerapan tenaga kerja menjadi hal yang penting untuk segera dilakukan oleh Pemerintah Kabupaten Rembang.

2.1.2. Aspek Kesejahteraan Masyarakat

Aspek kesejahteraan masyarakat Kabupaten Rembang merupakan bagian penting dari penyelenggaraan pembangunan daerah, dimana daerah selalu berupaya untuk menciptakan kondisi kesejahteraan masyarakat yang lebih baik. Untuk mengetahui gambaran kondisi umum kesejahteraan masyarakat kabupaten Rembang dapat dilihat dari : Pertama, Aspek Kesejahteraan dengan fokus Kesejahteraan dan Pemerataan Ekonomi yang

meliputi Pertumbuhan PDRB, Laju Inflasi, PDRB per Kapita, Koefisien Gini, Kemiskinan, dan Angka Kriminalitas. Kedua Fokus Kesejahtaraan Sosial yang meliputi urusan Indeks Pembangunan Manusia, Pendidikan, Kesehatan, dan Kesempatan Kerja. Ketiga Fokus Seni Budaya dan Olaharaga, yang meliputi Urusan Kebudayaan, Pemuda dan Olahraga. Selain itu aspek kesejahteraan juga mempertimbangkan pengaruh dari adanya pendendemi Corona Virus 19 terhadap kehidupan sosial dan ekonomi masyarakat, khusunya yang berkaitan dengan pertumbuhan ekonomi, kemiskinan dan pengangguran. Aspek Kesejahteraan Masyarakat Kabupaten Rembang selengkapnya dapat dilihat dari penjabaran dibawah ini.

2.1.2.1. Fokus Kesejahteraan dan Pemerataan Ekonomi

Menciptakan kesejahteraan dan Pemerataan Ekonomi merupakan salah satu tugas Pemerintah Daerah sebagai upaya meningkatkan taraf hidup dan kesejahteraan masyarakatnya. Fokus Kesejahteraan dan Pemerataan Ekonomi sendiri akan menggambarkan kondisi yang ada di Kabupaten Rembang yang meliputi kondisi pertumbuhan PDRB, laju inflasi, PDRB per kapita dan indeks gini serta rasio penduduk miskin di Kabupaten Rembang. Selengkapnya Fokus Kesejahteraan dan Pemerataan Ekonomi Kabupaten Rembang dapat dilihat dari penjabaran berikut ini:

a. Pertumbuhan PDRB

PDRB merupakan salah satu indikator penting untuk mengetahui kondisi ekonomi di suatu daerah dalam suatu periode tertentu, baik atas dasar harga berlaku maupun atas dasar harga konstan. Besaran PDRB dapat digunakan sebagai indikator dalam menilai kinerja perekonomian suatu wilayah pada suatu periode tertentu, terutama dihubungkan dengan kemampuan wilayah di dalam mengelola sumber daya yang dimiliki, begitu juga dapat digunakan untuk mengetahui nilai produksi yang dihasilkan, besarnya laju pertumbuhan ekonomi dan struktur perekonomian pada periode tertentu.

- **PDRB Berdasarkan Lapangan Usaha**

Berdasarkan data BPS, PDRB dihitung menggunakan metode dan lapangan usaha baru, yang meliput 17 jenis lapangan usaha. Selain itu, penghitungan PDRB menggunakan tahun dasar perhitungan harga konstan tahun 2020. PDRB atas dasar harga konstan digunakan untuk mengetahui pertumbuhan ekonomi secara riil dari tahun ke tahun atau pertumbuhan ekonomi yang tidak dipengaruhi oleh faktor harga.

Tabel 2.7
PDRB Atas Dasar Harga Konstan (ADHK) Menurut Lapangan Usaha di Kabupaten Rembang (Juta Rupiah) Tahun 2017–2021

No	Lapangan Usaha	2017		2018		2019		2020		2021	
		(Rp)	%	(Rp)	%	(Rp)	%	(Rp)	%	(Rp)	%
A.	Pertanian Kehutanan, dan Perikanan	3.359.989,86	27,5	3.420.620,20	26,43	3.301.209,00	24,25	3.353.012,00	25	3.374.696,07	24,23
B.	Pertambangan dan Penggalian	415.158,93	3,4	442.569,44	3,42	491.369,68	3,61	533.880,27	3,98	546.225,52	3,92
C.	Industri Pengolahan	2.674.357,21	21,88	2.892.128,43	22,35	3.151.232,32	23,15	3.105.523,68	23,16	3.236.739,14	23,24
D.	Pengadaan Listrik dan Gas	10.785,29	0,09	11.602,97	0,09	12.345,96	0,09	12.737,86	0,09	13.487,46	0,10
E.	Pengadaan Air, Pengelolaan Sampah, Limbah, dan Daur Ulang	6.024,43	0,05	6.157,13	0,05	6.430,23	0,05	6.551,63	0,05	6.921,14	0,05
F.	Konstruksi	953.602,86	7,8	1.019.201,11	7,88	1.106.695,86	8,13	1.051.946,76	7,84	1.134.281,92	8,15
G.	Perdagangan Besar dan Eceran, Reparasi Mobil dan Sepeda Motor	1.640.950,86	13,43	1.768.561,65	13,67	1.911.117,00	14,04	1.827.570,51	13,63	1.949.867,96	14,00
H.	Transportasi dan Pergudangan	495.339,15	4,05	532.271,35	4,11	577.832,54	4,24	444.689,96	3,32	454.802,22	3,27
I.	Penyediaan Akomodasi dan Makan Minum	400.207,68	3,27	428.676,64	3,31	470.605,06	3,46	446.994,05	3,33	476.250,85	3,42
J.	Informasi dan Komunikasi	185.855,76	1,52	208.868,01	1,61	235.633,96	1,73	289.964,56	2,16	346.320,23	2,49
K.	Jasa Keuangan dan Asuransi	474.317,34	3,88	492.205,73	3,8	507.476,33	3,73	503.141,65	3,75	516.800,86	3,71
L.	Real Estate	124.600,64	1,02	131.275,23	1,01	138.612,02	1,02	137.371,40	1,02	141.067,02	1,01
M,N	Jasa Perusahaan	36.584,32	0,3	39.135,33	0,3	43.287,85	0,32	42.598,49	0,32	44.068,14	0,32
O.	Administrasi Pemerintahan, Pertahanan dan Jaminan Sosial Wajib	431.049,12	3,53	444.971,97	3,44	458.799,88	3,37	457.475,88	3,41	456.096,07	3,28
P.	Jasa Pendidikan	604.775,53	4,95	656.453,17	5,07	712.014,35	5,23	702.644,64	5,24	722.740,28	5,19
Q.	Jasa Kesehatan dan Kegiatan Sosial	153.844,22	1,26	167.516,22	1,29	182.551,97	1,34	208.610,36	1,56	214.565,35	1,54
R,S,T,U	Jasa Lainnya	252.728,97	2,07	277.667,71	2,15	305.334,39	2,24	284.917,50	2,12	290.586,02	2,09
PDRB ADHK		**12.220.172,17**	**100**	**12.939.882,29**	**100**	**13.612.548,40**	**100**	**13.409.631,20**	**100**	13.925.516,25	**100**

Sumber: BPS, 2022

Sementara itu, PDRB atas dasar harga berlaku menggambarkan nilai tambah barang dan jasa yang dihitung menggunakan harga pada tahun berjalan. PDRB menurut harga berlaku juga digunakan untuk mengetahui sebaran dan struktur ekonomi suatu daerah.

Tabel 2.8
PDRB Atas Dasar Harga Berlaku Menurut Lapangan Usaha di Kabupaten Rembang (Juta Rupiah) Tahun 2017–2021

No	Lapangan Usaha	2017		2018		2019		2020		2021	
		(Rp)	%	(Rp)	%	(Rp)	%	(Rp)	%	(Rp)	%
A.	Pertanian Kehutanan, dan Perikanan	4.589.185,51	28,11	4.807.491,23	27,18	4.737.063,40	25,02	4.898.293,00	25,86	4.979.500,51	24,83
B.	Pertambangan dan Penggalian	653.005,16	4	709.090,14	4,01	797.938,05	4,21	856.432,03	4,52	946.775,39	4,72
C.	Industri Pengolahan	3.561.492,43	21,82	3.958.542,89	22,38	4.374.255,04	23,1	4.421.082,49	23,34	4.730.556,82	23,58
D.	Pengadaan Listrik dan Gas	11.938,13	0,07	13.130,01	0,07	14.003,06	0,07	14.396,99	0,08	1.512,13	0,01
E.	Pengadaan Air, Pengelolaan Sampah, Limbah, dan Daur Ulang	6.684,05	0,04	6.952,33	0,04	7.371,38	0,04	7.937,99	0,04	8.492,19	0,04
F.	Konstruksi	1.225.818,40	7,51	1.346.853,27	7,61	1.503.003,65	7,94	1.433.196,26	7,57	1.603.477,53	7,99
G.	Perdagangan Besar dan Eceran, Reparasi Mobil dan Sepeda Motor	2.089.486,19	12,8	2.290.627,81	12,95	2.531.902,85	13,37	2.448.219,13	12,92	2.642.934,69	13,18
H.	Transportasi dan Pergudangan	568.689,05	3,48	616.608,47	3,49	680.934,57	3,6	539.880,52	2,85	572.602,63	2,85
I.	Penyediaan Akomodasi dan Makan Minum	491.019,99	3,01	532.027,72	3,01	593.155,56	3,13	566.457,71	2,99	622.768,96	3,10
J.	Informasi dan Komunikasi	177.937,06	1,09	199.888,84	1,13	227.849,82	1,2	280.906,46	1,48	337.749,52	1,68
K.	Jasa Keuangan dan Asuransi	694.270,68	4,25	749.586,35	4,24	785.014,88	4,15	779.207,36	4,11	838.330,41	4,18
L.	Real Estate	143.670,05	0,88	154.271,75	0,87	165.065,03	0,87	164.800,38	0,87	170.968,25	0,85
M,N	Jasa Perusahaan	45.135,73	0,28	49.446,65	0,28	56.098,28	0,3	56.430,41	0,3	59.013,57	0,29
O.	Administrasi Pemerintahan, Pertahanan dan Jaminan Sosial Wajib	593.597,74	3,64	624.607,15	3,53	652.709,24	3,45	657.958,97	3,47	649.873,92	3,24
P.	Jasa Pendidikan	948.028,24	5,81	1.051.057,96	5,94	1.164.784,65	6,15	1.152.125,78	6,08	1.203.208,25	6,00
Q.	Jasa Kesehatan dan Kegiatan Sosial	207.599,38	1,27	228.625,51	1,29	253.817,24	1,34	298.501,28	1,58	310.952,18	1,55
R,S,T,U	Jasa Lainnya	317.158,75	1,94	351.593,59	1,99	389.377,21	2,06	367.822,04	1,94	378.778,82	1,89
PDRB ADHB		**16.324.716,54**	**100**	**17.690.401,67**	**100**	**18.934.343,91**	**100**	**18.943.648,80**	**100**	**20.057.495,77**	**100,00**

Sumber: BPS, 2022

Tabel 2.9
Laju Pertumbuhan PDRB Atas Dasar Harga Konstan (ADHK) Menurut Lapangan Usaha di Kabupaten Rembang Tahun 2017 - 2021 (%)

No	Lapangan Usaha	2017	2018	2019	2020	2021
A.	Pertanian, kehutanan dan perikanan	5,82	1,8	-3,49	1,72	0,65
B.	Pertambangan dan penggalian	20,7	6,6	11,03	8,65	2,31
C.	Industri pengolahan	7,69	8,14	8,96	-1,45	4,23
D.	Pengadaan Listrik dan Gas	7,07	7,58	6,4	3,17	5,88
E.	Pengadaan Air, Pengolahan Sampah, Limbah, dan Daur Ulang	3,71	2,2	4,44	1,89	5,64
F.	Konstruksi	7,61	6,88	8,58	-4,95	7,85
G.	Perdagangan Besar dan Eceran, Reparasi Mobil dan sepeda Motor	6,33	7,78	8,06	-4,61	6,79
H.	Transportasi dan Pergudangan	6,04	7,46	8,56	-23,04	1,84
I.	Penyediaan Akomodasi dan Makan Minum	6,09	7,11	9,78	-5,02	6,55
J.	Informasi dan Komunikasi	10,48	12,38	12,81	23,06	19,44
K.	Jasa Keuangan dan asuransi	4,38	3,77	3,1	-0,85	2,71
L.	Real Estate	5,04	5,36	5,59	-0,9	2,69
M,N.	Jasa Perusahaan	8,48	6,97	10,61	-1,59	3,45
O.	Administrasi Pemerintahan, Pertanahan dan Jaminan Sosial Wajib	2,27	3,23	3,11	-0,29	-0,3
P.	Jasa Pendidikan	8,05	8,54	8,46	-1,32	2,86
Q.	Jasa Kesehatan dan Kegiatan Sosial	8,39	8,89	8,98	14,27	2,85
R,S,T,U	Jasa Lainnya	8,58	9,87	9,96	-6,69	1,99
	PDRB	**6,98**	**5,89**	**5,20**	**-1,49**	**3,85**

Sumber : BPS, 2022

Berdasarkan tabel diatas penyumbang terbesar laju pertumbuhan ekonomi Kabupaten Rembang pada tahun 2021 adalah lapangan usaha Informasi dan Komunikasi sebesar 19,44 %. Sedangkan lapangan usaha yang mengalami penurunan pertumbuhan adalah Administrasi Pemerintahan, Pertanahan dan Jaminan Sosial Wajib yaitu sebesar -0,03 %.

Kondisi ekonomi makro selama lima tahun terakhir (2017-2021) menunjukkan kinerja yang fluktuatif jika dilihat dari Laju Pertumbuhan Ekonomi. Pertumbuhan Ekonomi Kabupaten Rembang tumbuh secara fluktuatif puncaknya pada tahun 2017 sebesar 6,98%, akan tetapi berangsur angsur turun dan pada tahun 2020 turun menjadi -1,49% akibat adanya pandemi covid-19 yang berdampak pada semua sektor, meskipun begitu tahun 2021 kondisi pertumbuhan perekonomian di Kabupaten Rembang sudah menunjukkan adanya pergerakan ke arah positif yakni sebesar 3,85. Perbandingan pertumbuhan ekonomi Kabupaten Rembang,Jawa Tengah dan Nasional dapat dilihat pada grafik berikut.

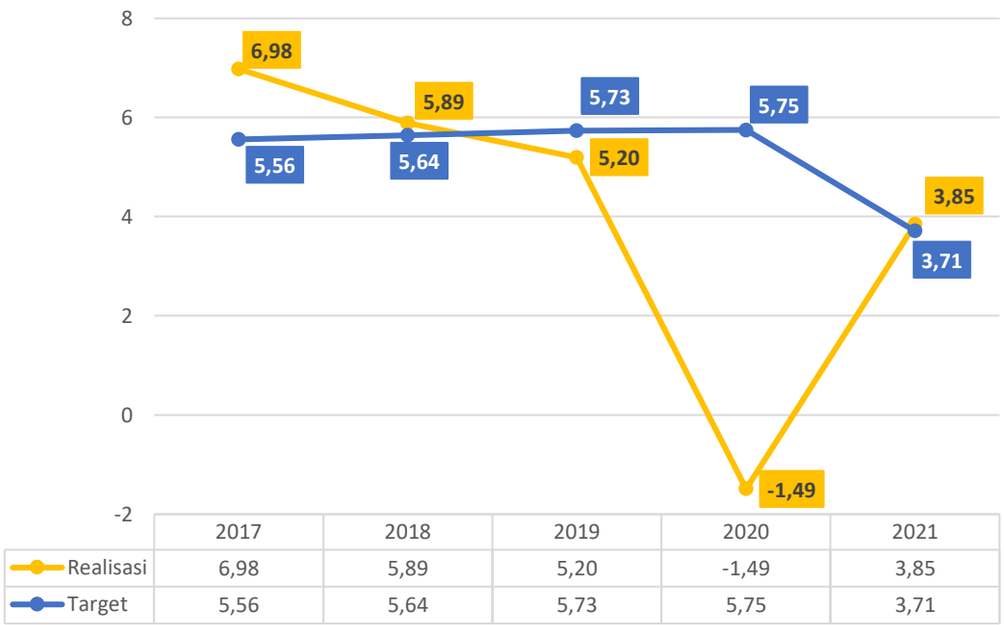

Sumber: BPS, 2022

Grafik 2.1
Perbandingan Laju Pertumbuhan Ekonomi (%) Kabupaten Rembang Realisasi dan Target Tahun 2017 – 2021

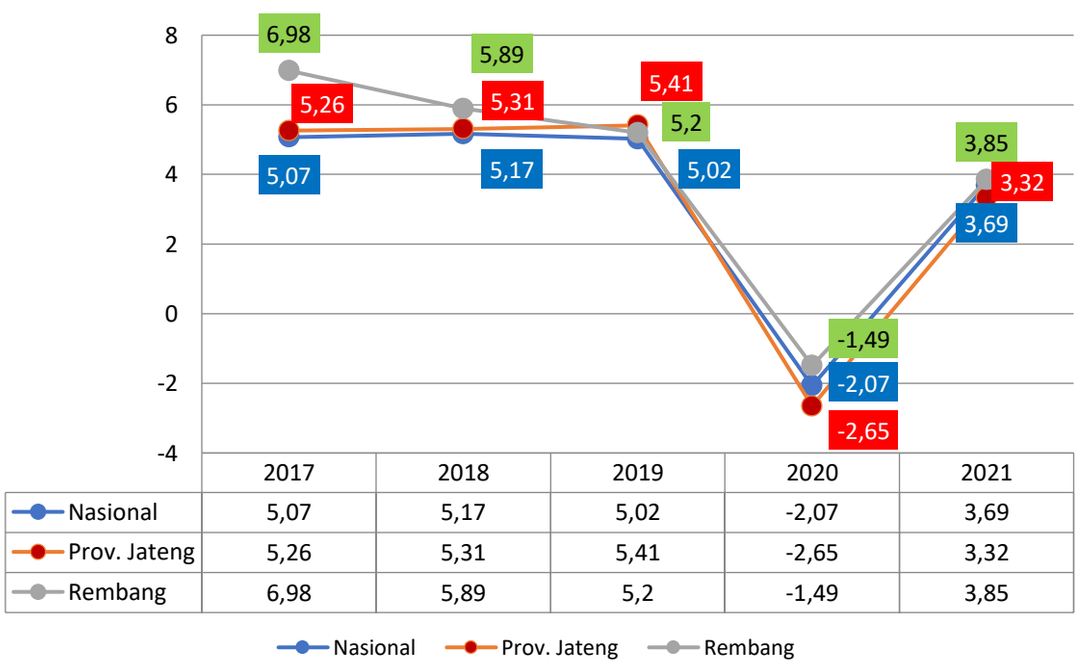

Sumber: BPS, 2022

Grafik 2.2
Perbandingan Laju Pertumbuhan Ekonomi (%) Kabupaten Rembang, Jawa Tengah dan Nasional Tahun 2017 – 2021

Dari tahun 2017 sampai dengan tahun 2021 Laju Pertumbuhan Ekonomi Kabupaten Rembang mengalami fluktuasi. Pertumbuhan ekonomi terendah terdapat pada tahun 2020 akibat adanya pandemi Covid-19 sehingga berdampak hampir pada semua subsector pertumbuhan ekonomi, kecuali subsector Informasi dan Komunikasi yang tumbuh positif ditengah-tengah pandemi. Secara keseluruhan laju pertumbuhan ekonomi Kabupaten Rembang relatif lebih tinggi daripada laju pertumbuhan ekonomi Nasional

serta Jawa Tengah (meskipun pada tahun 2019 cenderung lebih rendah, terpaut 0,21% dari pertumbuhan ekonomi provinsi Jawa Tengah).

- **PDRB Berdasarkan Pengeluaran**

PDRB pengeluaran menggambarkan aktivitas pengeluaran yang dilakukan para pelaku ekonomi untuk mendapatakan barang dan jasa yang diproduksi tersebut. Melalui PDRB Pengeluaran juga dapat dilihat keterkaitannya dengan penyediaan barang dan jasa yang berasal dari domestik maupun dari impor. Melalui hubungan ini terlihat titik keseimbangan makro antara sisi penyediaan (supply side) dan sisi permintaan (demand side) barang dan jasa. Dengan demikian PDRB Pengeluaran menjelasan besaran nilai barang dan jasa (output) yang dihasilkan dalam wilayah domestik, yang digunakan sebagai konsumsi "akhir" oleh masyarakat. Secara spesifik, yang dimaksud dengan konsumsi akhir adalah penggunaan barang dan jasa yang tidak dimaksudkan untuk diproses lebih lanjut (dikonsumsi habis).

Tabel 2.10
PDRB Atas Dasar Harga Konstan Menurut Pengeluaran
(Juta Rupiah) Tahun 2017-2021

No	Jenis Pengeluaran	PDRB Kab. Rembang Atas Dasar Harga Konstan Menurut Pengeluaran				
		2017	2018	2019	2020	2021
1	Pengeluaran Konsumsi Rumah Tangga	8.179.661,38	8.692.899,07	9.213.888,80	9.109.978,93	9.443.870,48
2	Pengeluaran Konsumsi LNPRT	164.194,91	176.839,20	194.965,22	190.286,05	192.559,97
3	Pengeluaran Konsumsi Pemerintah	1.003.549,45	1.034.542,88	1.059.785,73	1.015.842,91	1.014.560,92
4	Pembentukan Modal Tetap Bruto	2.713.089,97	2.937.639,09	3.090.150,77	2.898.380,45	309.805,34
5	Perubahan Inventori	352.415,42	305.762,58	426.482,76	750.259,01	493.089,06
6	Net Ekspor	-192.738,96	-207.800,53	-372.724,88	-555.116,05	-316.614,52
PDRB PENGELUARAN		**12.220.172,17**	**12.939.882,29**	**13.612.548,40**	**13.409.631,20**	**13.925.516,25**

Sumber: BPS, 2022

Tabel 2.11
PDRB Atas Dasar Harga Berlaku Menurut Pengeluaran
(Juta Rupiah) Tahun 2017-2021

No	Jenis Pengeluaran	PDRB Kab. Rembang Atas Dasar Harga Berlaku Menurut Pengeluaran				
		2017	2018	2019	2020	2021
1	Pengeluaran Konsumsi Rumah Tangga	11.452.740,57	12.491.052,22	13.587.783,71	13.612.457,34	14.359.490,31
2	Pengeluaran Konsumsi LNPRT	238.541,84	263.910,76	297.973,79	295.039,34	307.559,33
3	Pengeluaran Konsumsi Pemerintah	1.536.667,59	1.609.790,01	1.661.436,90	1.598.857,68	1.617.206,55
4	Pembentukan Modal Tetap Bruto	3.640.946,62	4.092.182,31	4.462.602,52	4.146.874,67	4.520.989,81
5	Perubahan Inventori	391.300,03	626.343,87	665.099,59	749.138,02	686.539,51
6	Net Ekspor	-935.480,11	-1.392.877,50	-1.740.552,60	-1.458.718,25	-1.420.678,74
PDRB PENGELUARAN		**16.324.716,54**	**17.690.401,67**	**18.934.343,91**	**18.943.648,80**	**20.071.106,77**

Sumber: BPS, 2022

Perkembangan perekonomian Kabupaten Rembang juga dapat diamati dari pertumbuhan PDRB Atas Dasar Harga Konstan (ADHK). Komponen-komponen pengeluaran pada PDRB ADHK menggambarkan perubahan ekonomi secara riil, terutama berkaitan dengan perubahan volume konsumsi akhir. Selama rentang tahun 2017-2021, PDRB Kabupaten Rembang atas dasar harga konstan terus bertumbuh dari Rp 12,22 triliun menjadi Rp 13,92 triliun.

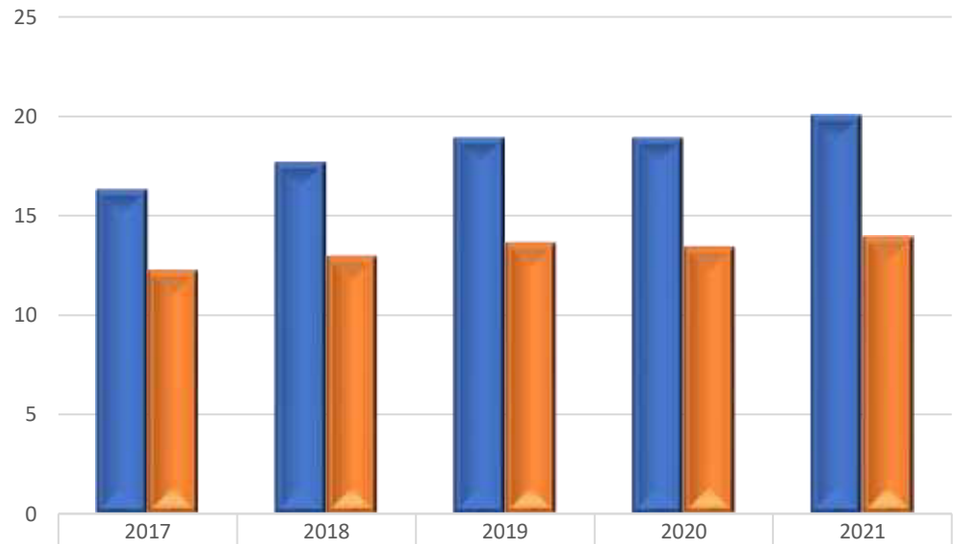

	2017	2018	2019	2020	2021
PDRB ADHB	16,32	17,69	18,93	18,94	20,07
PDRB ADHK	12,22	12,94	13,61	13,41	13,92

Sumber: BPS Kabupaten Rembang, 2022

Grafik 2.3
Perbandingan PDRB Kabupaten Rembang Atas Dasar Harga Berlaku dan Konstan Menurut Pengeluaran, Tahun 2017-2021 (Triliun Rupiah)

Dari Grafik di atas, tampak bahwa baik nilai PDRB Atas Dasar Harga Berlaku (ADHB) maupun PDRB Atas Dasar Harga Konstant (ADHK) secara konsisten menunjukkan kecenderungan meningkat meskipun pada tahun 2020 terdapat penurunan PDRB ADHK. Peningkatan PDRB ADHK disebabkan karena penambahan volume produksi, sementara peningkatan PDRB ADHB, selain karena volume produksi, juga dipengaruhi oleh faktor harga pasar setiap tahun.

b. Laju Inflasi

Inflasi merupakan indikator makro ekonomi yang sangat penting karena memengaruhi nilai uang sehingga dampaknya langsung dirasakan oleh masyarakat. Tingkat inflasi Kabupaten Rembang mulai tahun 2020 sudah tidak dihitung oleh Badan Pusat Statistik Kabupaten Rembang, melainkan mengikuti tingkat inflasi Kabupaten Kudus. Pada tahun 2021 tingkat inflasi Kabupaten Rembang mengalami kenaikan sebesar 0,27 menjadi 1,51%. Inflasi Kabupaten Rembang tahun 2021 cenderung naik dari inflasi Provinsi Jawa Tengah sebesar 1,39 %. Adapun grafik perbandingan Laju Inflasi Kabupaten Rembang dengan Provinsi Jawa Tengah dan Nasional Tahun 2017-2021 sebagaimana gambar berikut.

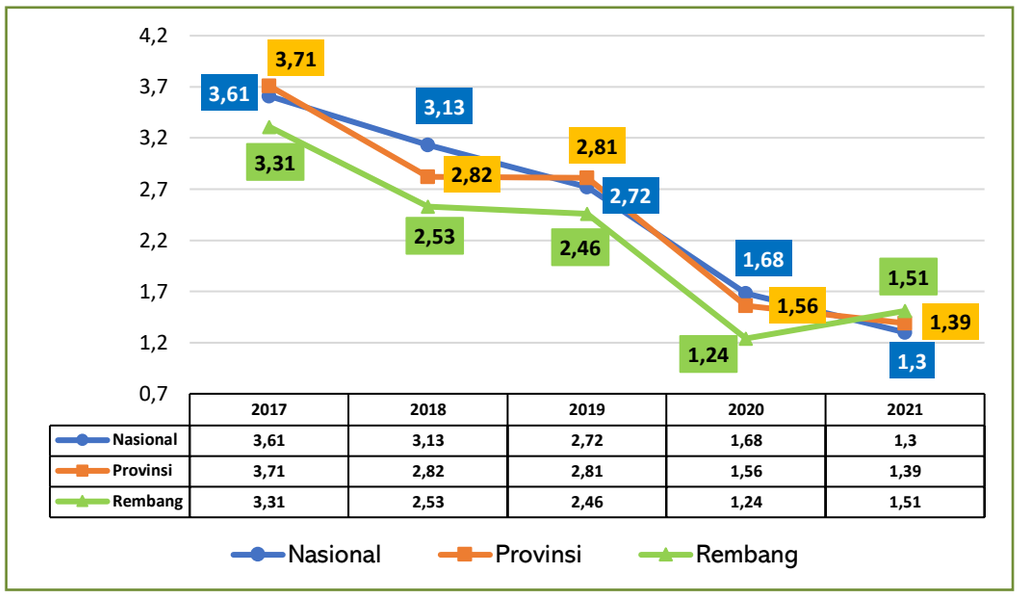

Sumber: BPS, 2022

Grafik 2.4
Laju Inflasi (%) Kabupaten Rembang, Provinsi Jawa Tengah dan Nasional Tahun 2017-2021

Berdasarkan Grafik diatas menunjukkan sering kali tingkat inflasi di Kabupaten Rembang dibawah tingkat inflasi Jawa Tengah maupun nasional. Hal ini mengindikasikan bahwa tingkat daya beli masyarakat Rembang masih di bawah Jawa Tengah dan nasional. Satu hal yang baik adalah Kabupaten Rembang mampu menurunkan inflasi dengan baik, dan stabilisasi inflasi juga terkendali di tahun 2017-2020, meskipun pada tahun 2021 mengalami kenaikan.

c. PDRB per Kapita

PDRB per kapita sering digunakan sebagai tolok ukur kemakmuran dan tingkat pembangunan sebuah daerah, dimana semakin besar pendapatan per kapitanya, semakin Makmur daerah tersebut. Dari PDRB atas dasar harga berlaku yang dibagi dengan jumlah penduduk Kabupaten Rembang pada tengah tahun, diperoleh pendapatan perkapita nominal tahun 2021 sebesar Rp 30,99 juta per jiwa. Tren PDRB per kapita yang terus mengalami peningkatan mengindikasikan bahwa kesejahteraan masyarakat semakin membaik dari tahun ke tahunnya, meskipun jika dilihat dari pertumbuhan Pendapatan per kapita cenderung fluktuatif. PDRB per Kapita Kabupaten Rembang selengkapnya dapat dilihat dari tabel berikut ini.

Tabel 2.12
PDRB per kapita Kabupaten Rembang Tahun 2017-2021

Uraian	Satuan	Tahun				
		2017	2018	2019	2020	2021
PDRB ADHB	Milyar Rp	16.324.717	17.690.103	18.944.047	18.943.649	20.071.106
PDRB ADHK	Milyar Rp	12.220.172	12.939.682	13.612.335	13.409.631	13.925.516
PDRB/Kapita	Juta	25,96	27,94	29,68	29,47	30,99

Sumber: BPS 2022

Jika dibandingkan dengan daerah Eks Karesidenan Pati, PDRB Perkapita Kabupaten Rembang masih cenderung rendah yakni berada pada urutan ke empat, setelah Kabupaten Kudus, Pati, dan Blora. Meskipun begitu PDRB perkapita Kabupaten Rembang masih lebih baik jika dibandingkan dengan Kabupaten Jepara. Disatu sisi tren pertumbuhan posistif ditunjukkan pada Pertumbuhan PDRB Perkapita serta Pertumbuhan

Ekonomi Kabupaten Rembang. Dimana selengkapnya dapat dilihat dari tabel berikut ini.

Tabel 2.13
Perbandingan Indikator PDRB Perkapita Wilayah Eks-Karesidenan Pati Tahun 2021

Kabupaten	PDRB ADHB (ribu rupiah)	Jml Penduduk	PDRB Perkapita (juta rupiah/penduduk)	Pertumbuhan Ekonomi (%)
Blora	26.960.315,27	886.147	30,42	3,68
Rembang	20.071.106,77	647 766	30,99	3,85
Pati	45.570.727,47	1.330.983	34,24	3,38
Kudus	108.214.899,14	852.443	126,96	-1,98
Jepara	32.045.698,36	1.188.510	26,96	4,63

Sumber: BPS 2021, data terolah

d. Kemiskinan

Kemiskinan merupakan suatu kondisi ketidakmampuan secara ekonomi untuk memenuhi standar hidup rata-rata masyarakat di suatu daerah. Kondisi ketidakmampuan ini ditandai dengan rendahnya kemampuan pendapatan untuk memenuhi kebutuhan pokok baik berupa pangan, sandang, maupun papan. Kemampuan pendapatan yang rendah ini juga akan berdampak berkurangnya kemampuan untuk memenuhi standar hidup rata-rata seperti standar kesehatan masyarakat dan standar pendidikan. Pengukuran kemiskinan secara umum di Indonesia disusun dengan menggunakan standar dan indikator dari BPS. Berdasarkan data kemiskinan dari BPS, perkembangan kemiskinan Kabupaten Rembang Tahun 2017-2021 mengalami penurunan yang cukup signifikan dari tahun 2017-2019, yakni dari 18,35 menjadi 14,95. Namun pada tahun 2020-2021 mengalami kenaikan sebesar 0,65 pada tahun 2020 menjadi 15,60 dan 0,85 pada tahun 2021 menjadi 15,80, hal ini akibat adanya pandemi covid-19 yang terjadi pada awal tahun 2020. Dimana persentase penduduk miskin Kabupaten Rembang tersebut masih diatas persentase Penduduk Miskin di Provinsi Jawa Tengah dan Nasional, selengkapnya dapat dilihat pada grafik berikut.

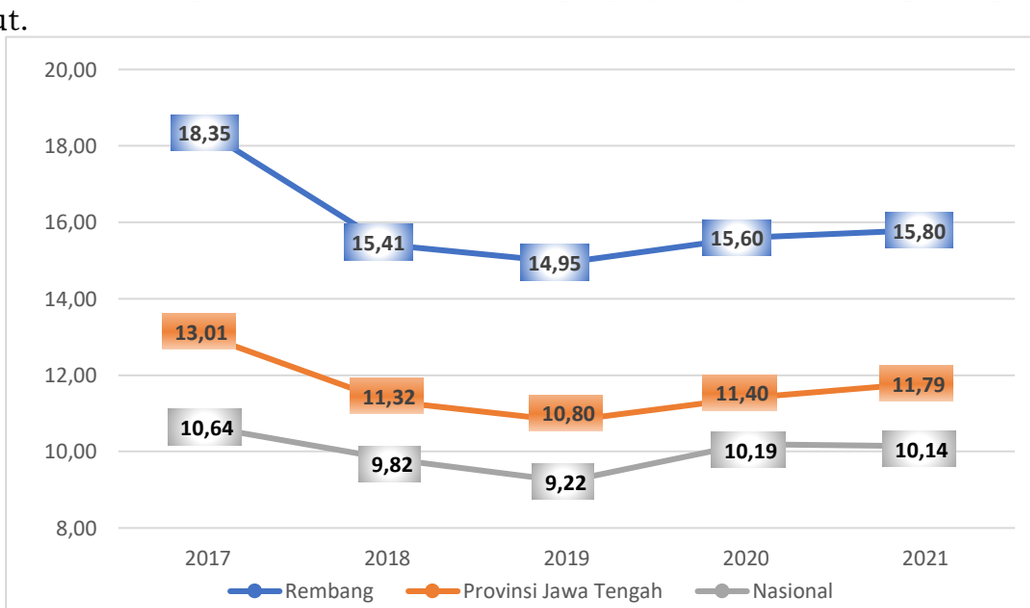

Sumber : BPS 2022

Grafik 2.5
Perbandingan Penduduk Miskin Kabupaten Rembang dengan Provinsi Jawa Tengah dan Nasional Tahun 2017-2021

Tidak jauh berbeda dengan perbandinan persentase penduduk miskin Kabupaten Rembang dengan Provinsi dan Nasional, angka kemiskinan tersebut juga masih tergolong tinggi jika dibandingkan dengan wilayah sekitar Eks-Karesidenan Pati. Adapun perbandingan persentase Penduduk Miskin di Kabupaten Rembang dengan Kabupaten sekitar pada tahun dapat dilihat pada grafik berikut.

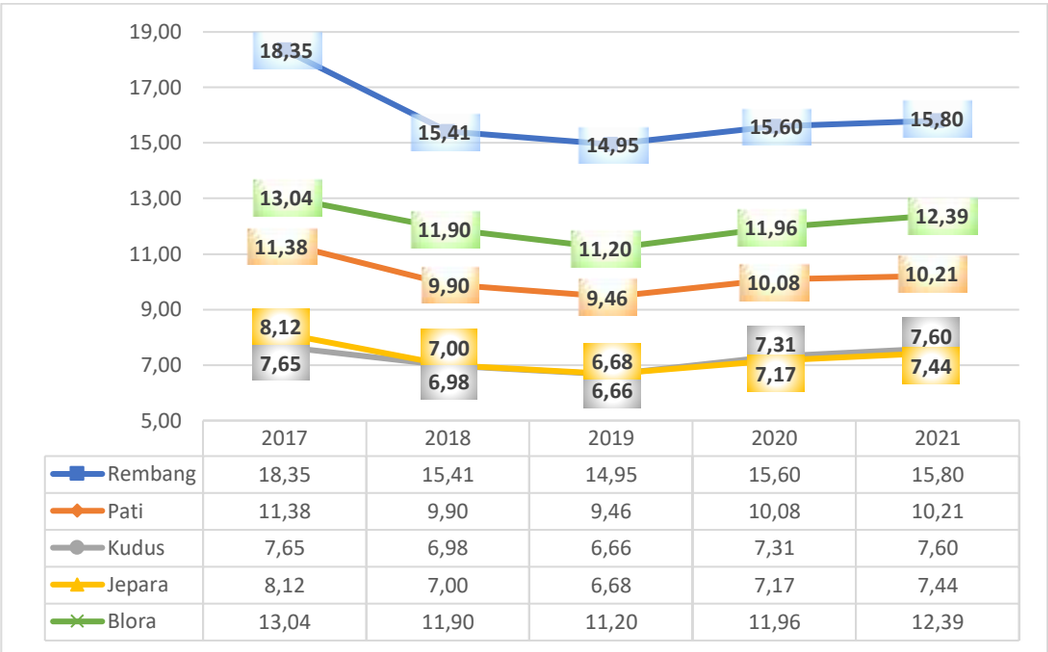

	2017	2018	2019	2020	2021
Rembang	18,35	15,41	14,95	15,60	15,80
Pati	11,38	9,90	9,46	10,08	10,21
Kudus	7,65	6,98	6,66	7,31	7,60
Jepara	8,12	7,00	6,68	7,17	7,44
Blora	13,04	11,90	11,20	11,96	12,39

Sumber : BPS 2022

Grafik 2.6
Perbandingan Penduduk Miskin Kabupaten Rembang dengan Kabupaten Sekitar Tahun 2017 – 2021

Pemerintah Kabupaten Rembang dalam rangka akselerasi dan peningkatan efektivitas upaya penanggulangan kemiskinan Pemerintah pusat dan Daerah, Pemerintah Daerah Kabupaten Rembang telah menerbitkan Peraturan Daerah Nomor 5 Tahun 2019 tentang Penanggulangan Kemiskinan, yang selanjutnya Bupati Rembang mengeluarkan Pedoman Pembentukan Tim Koordinasi Penanggulangan Kemiskinan di Kabupaten Rembang melalui Peraturan Bupati Rembang Nomor 28 Tahun 2019. Prioritas penanggulangan kemiskinan di Kabupaten Rembang dalam 1 (satu) tahun terakhir ini, difokuskan melalui pendekatan wilayah sesuai yang diamanatkan Peraturan Pemerintah Nomor 63 Tahun 2013 tentang Pelaksanaan Upaya Penanganan Fakir Miskin melalui Pendekatan Wilayah. Kabupaten Rembang memetakan sasaran desa yang tepat sebagai lokasi prioritas penanggulangan kemiskinan yang memiliki tingkat kemiskinan tinggi yang dituangkan dalam Keputusan Bupati Nomor 050/1538/2017 tentang Penetapan Desa Prioritas Penanggulangan Kemiskinan Dan Organisasi Perangkat Daerah Pendamping Di Kabupaten Rembang Tahun 2018-2019.

Data perkembangan jumlah penduduk miskin di Kabupaten Rembang berdasarkan data dari Pemerintah Kabupaten Rembang/BDT Kemensos dan Badan Pusat Statistik sebagaimana pada tabel berikut.

Tabel 2.14
Perbandingan Penduduk Miskin Kabupaten Rembang dengan Provinsi Jawa Tengah dan Nasional Tahun 2017-2021

No	Tahun	Kabupaten Rembang				
		Data BDT Kemensos		Data BPS		Garis kemiskinan (Rp/kapita/bln)
		Jiwa	%	Jiwa	%	
1	2017	342.837	54.77	115.190	18,35	354.440
2	2018	345.300	54.30	97.440	15,41	365.443
3	2019	320.726	50.25	95.261	14,95	384.561
4	2020	320.674	49,69	100.081	15,60	403.932
5	2021	502.008	77,54	101.400	15,80	414.977

Sumber: BPS Kabupaten Rembang, 2021
DTKS 2021

Jika data penduduk miskin Kabupaten Rembang menurut DTKS 2021 adalah 502.008 jiwa (77,54), berbeda dengan jumlah penduduk miskin Tahun 2021 yang dirilis BPS Kabupaten yakni berjumlah 101.400 jiwa (15,80%). Ada kenaikan yang signifan pada DTKS 2021 karena semua penerima program jaminan sosial dari pemerintah pusat dimasukkan DTKS. Data penduduk miskin diatas adalah data yang diperoleh dari Data Terpadu Kesejahteraan Sosial (DTKS) terakhir release bulan Oktober 2021. DTKS diperoleh dari BDT 2016 yang telah diverifikasi dan validasi mandiri melalui kegiatan Sistem Layanan Rujukan Terpadu & Mekanisme Pemutakhiran Mandiri (SLRT & MPM) tingkat desa se-Kabupaten Rembang kemudian dimutakhirkan melalui program Siks-NG Kementrian Sosial. Data tersebut menjadi acuan utama penetapan sasaran program perlindungan sosial dan penanggulangan kemiskinan dalam skala nasional maupun daerah. Program skala nasional diantaranya: Program Simpanan Keluarga Sejahtera (PSKS), Program Bantuan Siswa Miskin (BSM)/Program Indonesia Pintar (PIP), Program Jaminan Kesehatan Nasional (JKN)/Program Indonesia Sehat (PIS), Program Subsidi Beras bagi Masyarakat Berpendapatan Rendah (Raskin), Program Keluarga Harapan (PKH). Sedangkan Program skala daerah diataranya adalah dengan memberikan Dharmasiswa (beasiswa bagi masyarkat miskin berprestasi), Bantuan Lansia Terlantar Miskin (Kamalia Merekah), Bantuan Sembako Disabilitas serta pemanfaatan teknologi melalui pemanfaatan sistem informasi kemiskinan.

Selain berdasarkan data jumlah penduduk miskin, perkembangan kemiskinan suatu daerah juga dapat dilihat dari Indeks kedalaman Kemiskinan dan Indeks Keparahan Kemiskinan. Dalam rentan waktu tahun 2017-2021, Indeks Kedalaman Kemiskinan (P1) mengalami fluktuasi yang cenderung turun dari 3,24 menjadi 2,77, hal ini memperlihatkan bahwa program dan kegiatan penanggulangan kemiskinan telah cukup efektif untuk menurunkan kesenjangan. Sementara Indeks Keparahan Kemiskinan (P2) Kabupaten Rembang mengalami fluktuasi yang cenderung turun, dengan capaian tertinggi terjadi pada tahun 2017 yaitu 0,89. Pada tahun 2021 P2 mengalami penurunan menjadi 0,68. Hal tersebut menunjukkan ketimpangan pengeluaran antar penduduk miskin di Kabupaten Rembang pada tahun 2021 semakin menyempit dibandingkan tahun sebelumnya. Selengkapnya perbandingan Indeks Kedalaman Kemiskinan (P1) dan Indeks Keparahan Kemiskinan (P2) Kabupaten Rembang dengan Provinsi Jawa Tengah dan Nasional Tahun 2017-2021 dapat dilihat pada grafik berikut.

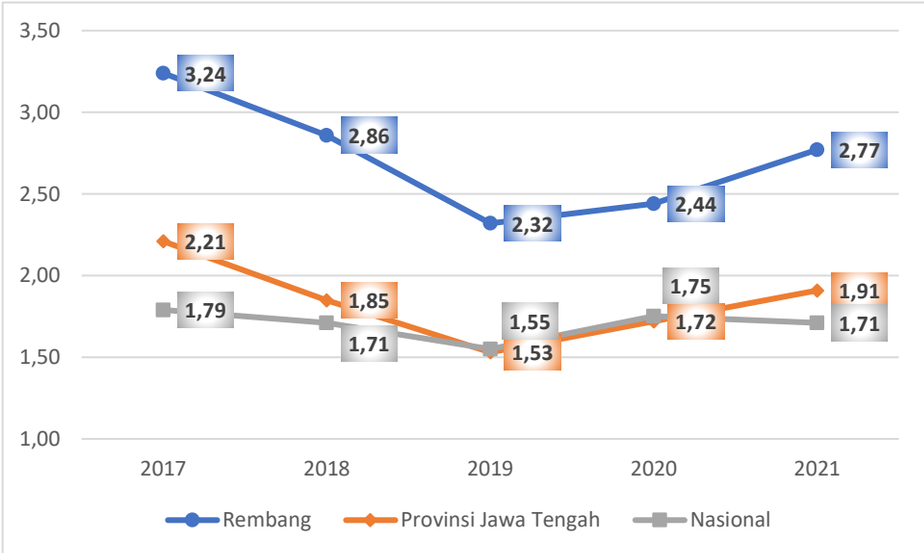

Sumber: BPS, 2022

Grafik 2.7
Indeks Kedalaman Kemiskinan (P1) (Indeks) Kabupaten Rembang dengan Provinsi Jawa Tengah dan Nasional Tahun 2017-2021

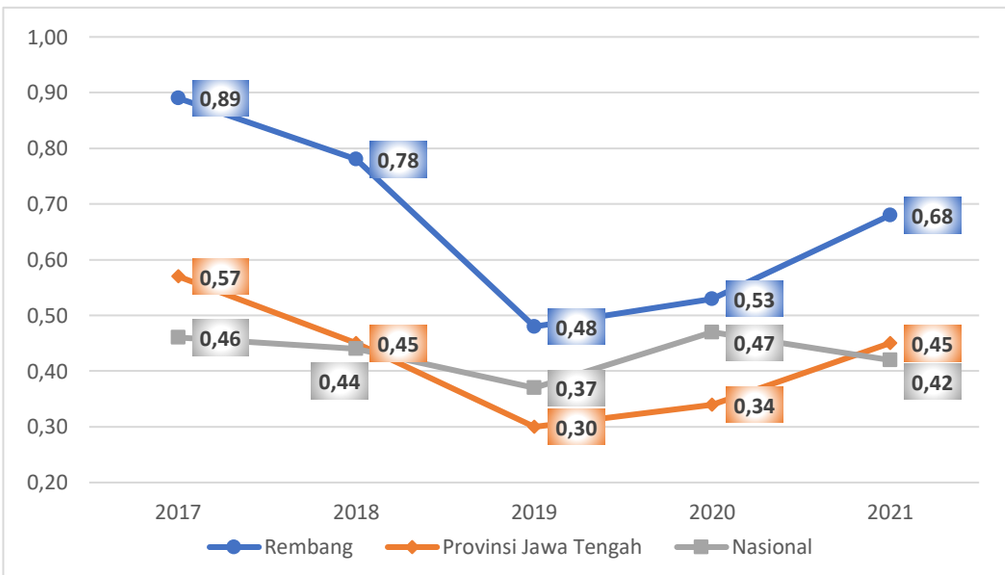

Sumber: BPS, Tahun 2022

Grafik 2.8
Posisi Relatif Indeks Keparahan Kemiskinan (P2) (Indeks) Kabupaten Rembang dengan Provinsi Jawa Tengah dan Nasional Tahun 2017-2021

Masalah kemiskinan selalu memperoleh perhatian utama di berbagai daerah. Hal ini terjadi karena adanya kesadaran pemerintah bahwa kegagalan mengatasi persoalan kemiskinan akan dapat menyebabkan munculnya persoalan sosial, ekonomi, dan politik ditengah-tengah masyarakat. Oleh karena itu isu kemiskinan menjadi isu krusial yang perlu dicari pemecahannya. Sebagaiaman kemiskinan juga menjadi salah satu target dalam *Sustainable Development Goals (SDGs)* guna mewujudkan pembangunan yang berkelanjutan di tahun 2030.

e. Angka Kriminalitas

Kabupaten Rembang meskipun tidak memiliki dinamika kemajemukan seperti yang ada di kota-kota besar, namun kondisi kriminalitas masih sangat perlu mendapatkan perhatian. Selama tahun 2017-2021 angka kriminalitas di Kabupaten Rembang berfluktuasi utamanya pada tahun 2017 dan 2019 dimana terdapat kasus criminal paling tinggi

yakni sebanyak 45 kasus kriminal. Pada tahun 2021, jumlah kasus tindak pidana yang terjadi di wilayah hukum Polres Kabupaten Rembang adalah sejumlah 39 kejadian, menurun jika dibandingkan dengan kasus pada tahun 2020 sebanyak 44 kejadian. Dari jumlah kejadian tindak pidana pada tahun 2021, yang paling tinggi adalah kejadian pencurian ranmor terjadi sebanyak 20 kejadian, yang selanjutnya diikuti oleh pencurian dan pemberatan terjadi sebanyak 17 kejadian, dan pencurian dengan kekerasan terjadi sebanyak 2 kejadian. Perkembangan Penanganan Jumlah Tindak Pidana menonjol *(crime index*) menurut jenis di Kabupaten Rembang Tahun dapat dilihat pada tabel berikut.

Tabel 2.15
Jumlah Tindak Pidana Menonjol *(Crime Index*) di Kabupaten Rembang Tahun 2017-2021

No	Jenis Kasus Kriminal	Tahun				
		2017	2018	2019	2020	2021*
1	Pencurian dgn kekerasan	3	4	6	4	2
2	Pencurian dgn pemberatan	21	14	28	19	17
3	Pencurian ranmor	19	11	8	21	20
4	Pembunuhan	1	-	1	-	-
5	Uang palsu	1	-	2	-	-
Jumlah		**45**	**29**	**45**	**44**	**39**

Sumber: Polres Rembang, 2021

2.1.2.2. Fokus Kesejahteraan Sosial

Kesejahteraan sosial adalah sistem yang terorganisir dari pelayanan-pelayanan sosial dan lembaga-lembaga yang bertujuan untuk membantu individu dan kelompok untuk mencapai standar hidup dan kesehatan yang memuaskan dan relasi-relasi pribadi dan sosial yang memungkinkan mereka mengembangkan kemampuannya sepenuh mungkin dan meningkatkan kesejahteraannya secara selaras dengan kebutuhan keluarga dan masyarakat. Fokus pembangunan pada aspek kesejahteraan sosial meliputi pembangunan yang berkaitan dengan kehidupan sosial masyarakat antara lain Pendidikan, kesehatan, dan pemenuhan kebutuhan dasar sosial masyarakat lainnya. Kondisi pembangunan pada fokus kesejahteraan sosial sampai dengan tahun 2019 pada masing-masing indikator adalah sebagai berikut:

a. Indeks Pembangunan Manusia

Secara umum, selama kurun waktu 5 tahun 2017–2021, Indeks Pembangunan Manusia di Kabupaten Rembang terus mengalami peningkatan mencapai 1,48%. Setiap tahunnya terjadi kenaikan IPM dengan rata-rata kenaikan sebesar 0,37% meskipun pada tahun 2020 mengalami penurunan sebesar 0,13%. Jika dibandingkan dengan IPM Nasional, Jawa Tengah dan wilayah Eks Karesidenan Pati, kondisi IPM Kabupaten Rembang masih cenderung rendah, namun trend kenaikan IPM yang ada dapat dikatakan menunjukkan perubahan yang positif. Selengkapnya data Indeks Pembangunan Manusia (IPM) di Kabupaten Rembang, Kabupaten Sekitar Wilayah Eks-Karesidenan Pati, Jawa Tengah dan Nasional Tahun 2017-2021 dapat dilihat pada tabel berikut.

Tabel 2.16
Data IPM Kabupaten Rembang Dengan Kabupaten Eks Karesidenan Pati, Jawa Tengah dan Nasional Tahun 2017-2021

Kabupaten	2017	2018	2019	2020	2021
Rembang	**68,95**	**69,46**	**70,15**	**70,02**	**70,43**
Blora	67,52	67,95	68,65	68,84	69,37
Pati	70,12	70,71	71,35	71,77	72,28
Jepara	70,79	71.38	71,88	71,99	72,36

Kabupaten	2017	2018	2019	2020	2021
Kudus	73,84	74,58	74,94	75,00	75,16
JAWA TENGAH	**70,52**	**71,12**	**71,73**	**71,87**	**72,16**
NASIONAL	**70,81**	**71,39**	**71,92**	**71,94**	**72,29**

Sumber: BPS Jawa Tengah, 2022

Konsep pembangunan manusia seutuhnya merupakan konsep yang menghendaki peningkatan kualitas hidup penduduk baik secara fisik, mental maupun secara spritual. Bahkan secara eksplisit disebutkan bahwa pembangunan yang dilakukan menitik beratkan pada pembangunan sumber daya manusia yang seiring dengan pertumbuhan ekonomi, dimana IPM merupakan salah satu pendekatan untuk mengukur tingkat keberhasilan pembangunan manusia tersebut.

Sebelumnya, komponen penyusun IPM adalah: Angka Harapan Hidup (e0), Angka Melek Huruf (AMH), Rata-Rata Lama Sekolah (RLS), Kombinasi APK serta PDB per kapita. Namun pada tahun 2010, UNDP merubah metodologi IPM. Perubahan metodologi IPM tahun 2010 oleh UNDP tersebut diadopsi oleh BPS dalam penghitungan IPM 2014 keatas dengan alasan: Beberapa indikator sudah tidak tepat untuk digunakan dalam penghitungan IPM. Angka Melek Huruf (AMH) sudah tidak relevan dalam mengukur pendidikan secara utuh karena tidak dapat menggambarkan kualitas pendidikan.

Komponen pembentuk Indeks Pembangunan Manusia (IPM) di Kabupaten Rembang sendiri meliputi: Umur Harapan Hidup (UHH), Harapan Lama Sekolah (HLS), Rata-rata Lama Sekolah (RLS), dan Pengeluaran per kapita. Perkembangan komponen penyusun Indeks Pembangunan Manusia (IPM) di Kabupaten Rembang dari tahun 2017-2021 dapat dilihat pada tabel berikut.

Tabel 2.17
Indikator Pembentuk IPM Kabupaten Rembang Tahun 2017-2021

Tahun	Usia Harapan Hidup (UHH)	Harapan Lama Sekolah (HLS)	Rata-rata Lama Sekolah (RLS)	Pengeluaran Per Kapita (Ribu Rupiah)
2017	74,32	12,04	6,94	9.736
2018	74,39	12,05	6,95	10.191
2019	74,43	12,10	7,15	10.551
2020	74,55	12,11	7,16	10.328
2021	74,61	12,12	7,30	10.519

Sumber : Badan Pusat Statistik, 2022

Berdasarkan tabel diatas dapat dilihat bahwa tren pembentuk Indeks Pembangunan Manusia (IPM) mulai dari Umur Harapan Hidup (UHH), Harapan Lama Sekolah (HLS), Rata-rata Lama Sekolah (RLS), dan Pengeluaran per kapita, terus mengalami kenaikan dari tahun 2017 sampai tahun 2021 meskipun pada tahun 2020 mengalami penurunan. Dengan rata-rata pertumbuhan masing-masing indikator: Umur Harapan Hidup (UHH) tumbuh sebesar 0,07% per tahun, Harapan Lama Sekolah (HLS) tumbuh sebesar 0,02% per tahun dimana pada tahun 2021, HLS telah mencapai 12,12 tahun yang berarti bahwa anak-anak usia 7 tahun memiliki peluang untuk menamatkan pendidikan mereka hingga lulus SMA atau D1, dan Rata-Rata Lama Sekolah (RLS) tumbuh 0,09% per tahun dengan waktu tempuh Pendidikan hingga kelas VII (SMP kelas 1). Sedangkan perbandingan Regional Jawa Tengah dan Eks-Karesidenan Pati terkait Indikator Pembentuk Indeks Pembangunan Manusia (IPM) tahun 2021 dapat dilihat dari tabel berikut.

Tabel 2.18
Perbandingan Indikator Pembentuk IPM Nasional, Jawa Tengah dan Eks Karesidenan Pati Tahun 2021

Kabupaten/Provinsi	Tahun 2021		
	Usia Harapan Hidup (UHH)	Harapan Lama Sekolah (HLS)	Rata-rata Lama Sekolah (RLS)
Rembang	**74,61**	**12,12**	**7,3**
Blora	74,51	12,35	6,99
Pati	76,27	12,94	7,48
Kudus	76,68	13,24	8,76
Jepara	75,91	12,76	7,79
Jawa Tengah	**74,47**	**12,77**	**7,75**
Nasional	**71,57**	**13,08**	**8,54**

Sumber : Badan Pusat Statistik, 2021

Berdasarkan tabel diatas terlihat bahwa indikator pembentuk Indeks Pembangunan Manusia (IPM) Kabupaten Rembang dibandingkan dengan Nasional, Provinsi Jawa Tengah dan daerah Eks Karesidenan Pati cenderung rendah, meskipun jika dilihat jejak capaian per tahunnya terus mengalami peningkatan. Kondisi tersebut menjadi dorongan tersendiri bagi Pemerintah Kabupaten Rembang untuk tidak tinggal diam dan terus melakukan upaya perbaikan serta peningkatan. Berbagai kebijakan ditempuh untuk meningkatkan Indeks Pembangunan Manusia (IPM) baik di bidang Pendidikan maupun kesehatan. Pada bidang Pendidikan kebijakan dilakukan dengan pemberian Dharmasiswa atau beasiswa bagi penduduk miskin sehingga mampu melanjutkan pendidikannya, selain itu juga melakukan kerjasama dengan Universitas Diponegoro (Undip) Semarang dengan membangun Pusat Studi di Luar Kampus Utama (PSDKU) melalui hibah tanah dan bangunan. Sedangkan dibidang kesehatan dilakukan dengan upaya peningkatkan kualitas pelayanan kesehatan baik melalui perbaikan sarana dan prasarana maupun pemanfaatan teknologi daring (online). Melalui berbagai kebijakan tersebut diharapkan kedepannya dapat meningkatkan Indeks Pembangunan Manusia di Kabupaten Rembang.

b. Pendidikan

Pendidikan bermutu dalam pembangunan sebuah bangsa (termasuk di dalamnya pembangunan pada lingkup kabupaten/kota) adalah suatu keniscayaan, melalui pendidikan bermutu dapat dilahirkan sumber daya manusia (SDM) berkualitas dan berdaya saing sebagai salah satu *row input* proses pembangunan. Tanpa pendidikan yang bermutu tidak mungkin tujuan pembangunan sebuah bangsa dapat terwujud dengan baik. Pendidikan bermutu dan pembangunan berkualitas bagaikan dua sisi mata uang yang tidak dapat dipisahkan satu sama lain. Pentingnya pendidikan yang berkualitas semakin disadari, sebab terciptanya kualitas manusia dan kualitas masyarakat Indonesia yang maju dan mandiri hanya dapat diwujudkan jika pendidikan masyarakat berhasil ditingkatkan.

Tabel 2.19
Indikator Makro Urusan Pendidikan Kabupaten Rembang Tahun 2017-2021

No	Uraian	2017	2018	2019	2020	2021
1	Harapan Lama Sekolah	12,04	12,05	12,10	12,11	12,12
2	Angka Rata-rata lama sekolah	6,94	6,95	7,15	7,16	7,30
3	Angka Partisipasi Kasar: (%)					
	PAUD	82,60	87,74	87,45	85,63	96,31
	SD/MI	98,77	98,71	98,48	98,55	98,02
	SMP/MTs	98,57	97,16	97,82	97,72	105,88
4	Angka Partisipasi Murni: (%)					

No	Uraian	2017	2018	2019	2020	2021
	PAUD	82,60	87,74	87,45	85,63	96,31
	SD/MI	86,34	91,10	91,05	95,24	92,98
	SMP/MTs	71,83	73,92	72,81	72,13	77,53
5	Angka Partisipasi Sekolah: (%)					
	7-12 Tahun	100,05	98,71	95,58	95,24	98,85
	13-15 Tahun	98,19	97,16	92,08	91,22	91,34
	16-18 Tahun	64,69	80,72	80,46	82,80	87,19

Sumber : BPS, Dindikpora Kab. Rembang, 2022

Indikator kinerja urusan Pendidikan pada Fokus Kesejahteraan Sosial antara lain dilihat dari Harapan Lama Sekolah (HLS), Rata-rata Lama Sekolah (RLS), Angka Partisipasi Kasar (APK), Angka Partisipasi Murni (APM), Angka Putus Sekolah (APS). Indikator partisipasi sekolah terdiri dari Angka Partisipasi Kasar (APK) dan Angka Partisipasi Murni (APM) menjadi salah satu faktor yang dapat menjadi tolok ukur dalam tingkat partisipasi bidang pendidikan dalam kesejahteraan sosial masyarakat Kabupaten Rembang.

Berdasarkan tabel diatas terlihat bahwa capaian indikator makro urusan pendidikan Kabupaten Rembang cenderung bervariasi. Meskipun pada indikator Harapan Lama Sekolah (HLS), Rata-rata Lama Sekolah (RLS) mengalami kenaikan capaian setiap tahunnya, namun persentase capaian pada indikator Angka Partisipasi Kasar (APK), Angka Partisipasi Murni (APM), dan Angka Putus Sekolah (APS) cenderung bersifat fluktuatif setiap tahunnya.

.

c. Kesehatan

Indikator Urusan Kesehatan Kabupaten Rembang dilihat melalui Usia Harapan Hidup (UHH), Jumlah Kematian Bayi/AKB, Angka Kematian Balita/AKABA (per 1.000 kelahiran hidup), Angka Kematian Ibu (AKI), Jumlah Kasus Gizi Buruk, Prevalensi Stunting. Selengkapnya dapat dilihat dari tabel berikut ini.

Tabel 2.20
Indikator Makro Urusan Kesehatan Kabupaten Rembang
Tahun 2017-2021

No	Uraian	Tahun				
		2017	2018	2019	2020	2021
1	Angka Harapan Hidup (UHH)	74,32	74,39	74,43	74,55	74,61
2	Angka Kematian Bayi/AKB (kasus)	135	149	164	138	97
3	Angka Kematian Balita/ AKABA (per 1.000 kelahiran hidup)	158	170	194	157	119
4	Angka Kematian Ibu (AKI)	13	9	7	13	14
5	Jumlah Kasus Gizi Buruk	102	48	50	50	48
6	Prevalensi Stunting (%) (SSGI/SSGBI)	-	25,73	23,45	-	18,7

Sumber : BPS dan Dinas Kesehatan Kabupaten Rembang, 2022

Dari tabel diatas dapat dilihat bahwa capaian indikator makro urusan kesehatan Kabupaten Rembang cenderung bervariasi, dimana terdapat beberapa indikator yang mengalami kenaikan, penurunan, maupun fluktuatif. Adapun indikator makro urusan kesehatan yang mengalami kenaikan adalah Angka Usia Harapan Hidup dimana pada tahun 2017 sebesar 74,32 naik menjadi 74,61 pada tahun 2021 dan Jumlah Kematian Bayi/AKB (kasus) dari tahun 2017 sebanyak 135 menurun di tahun 2021 menjadi 97.

d. Kesempatan Kerja

Kesempatan kerja merupakan hubungan antara Angkatan kerja dengan kemampuan penyerapan tenaga kerja. Pertambahan Angkatan kerja harus diimbangi dengan investasi yang dapat menciptakan kesempatan kerja. Dengan demikian, dapat menyerap pertambahan Angkatan kerja. Secara singkat dapat dikatakan bahwa pertumbuhan ekonomi memengaruhi ketenagakerjaan dari sisi permintaan (menciptakan lapangan kerja) dan sisi penawaran (meningkatkan kualitas tenaga kerja). Kesempatan kerja sendiri dapat dilihat dari indikator Tingkat Pengangguran Terbuka (TPT) dan Tingkat Partisipasi Angkatan Kerja (TPAK).

Tingkat pengangguran terbuka (TPT) atau biasanya disebut sebagai tingkat pengangguran menggambarkan proporsi Angkatan kerja yang tidak memiliki pekerjaan dan secara aktif mencari dan tersedia untuk bekerja. Dengan melihat tingkat pengangguran terbuka, secara langsung dapat mengindikasikan seberapa luas kesempatan kerja yang ada di wilayah tersebut. Semakin tinggi tingkat pengangguran terbuka di suatu wilayah maka dapat mengindikasikan bahwa semakin sempitnya kesempatan kerja yang ada di wilayah tersebut.

Sedangkan Tingkat Partisipasi Angkatan Kerja (TPAK) merupakan gambaran tentang penduduk yang aktif secara ekonomi dalam kegiatan sehari-hari merujuk pada suatu waktu dalam periode survey. Sama halnya dengan tingkat pengangguran terbuka, tingkat partisipasi angkatan kerja di suatu wilayah juga dapat mengindikasikan seberapa besar kesempatan kerja di wilayah tersebut. Semakin tinggi tingkat partisipasi angkatan kerja maka mengindikasikan semakin luas kesempatan kerja.

Secara detail perkembangan TPT dan TPAK Kabupaten Rembang dari tahun 2017 sampai tahun 2021 dapat dilihat dari tabel berikut.

Tabel 2.21
Tingkat Pengangguran Terbuka Dan Tingkat Partisipasi Angkatan Kerja Kabupaten Rembang Tahun 2017-2021

Tahun	TPT (%)		TPAK (%)	
	Prov. Jateng	Kab. Rembang	Prov. Jateng	Kab. Rembang
2017	4,57	3,19	69,11	70,78
2018	4,51	2,83	68,56	67,46
2019	4,49	3,60	68,62	66,06
2020	6,48	4,83	70,22	65,17
2021	5,95	3,67	69,58	70,67

Sumber : BPS, 2022

Berdasarkan tabel tersebut dapat terlihat bahwa dalam lingkup Kabupaten Rembang, Tingkat Partisipasi Angkatan Kerja (TPAK) selama kurun waktu dari tahun 2017 sampai tahun 2020 menunjukkan penurunan angka dan mengalami kenaikan pada tahun 2021, dimana pada tahun 2017 sebesar 70,78 % menjadi 65,17% pada tahun 2020, dan pada tahun 2021 naik sebesar 70,67 %. Sedangkan perkembangan Tingkat Pengangguran Terbuka (TPT) di Kabupaten Rembang sejak tahun 2017 sampai 2019 mengalami kenaikan, dari 3,19 % pada tahun 2017 menjadi 3,67 % pada tahun 2021, meskipun pada tahun 2020 mengalami peningkatan sebesar 1,64% pada angka 4,83% akibat adanya pandemi covid-19. Peningkatan pada tahun 2020 tersebut tidak hanya terjadi di Kabupaten Rembang, tetapi ditingkat Provinsi dan nasional dikarenakan adanya pandemi covid-19, sehingga menyebabkan penambahan pengangguran diberbagai sektor perekonomian. Selengkapnya dapat dilihat dari tabel berikut:

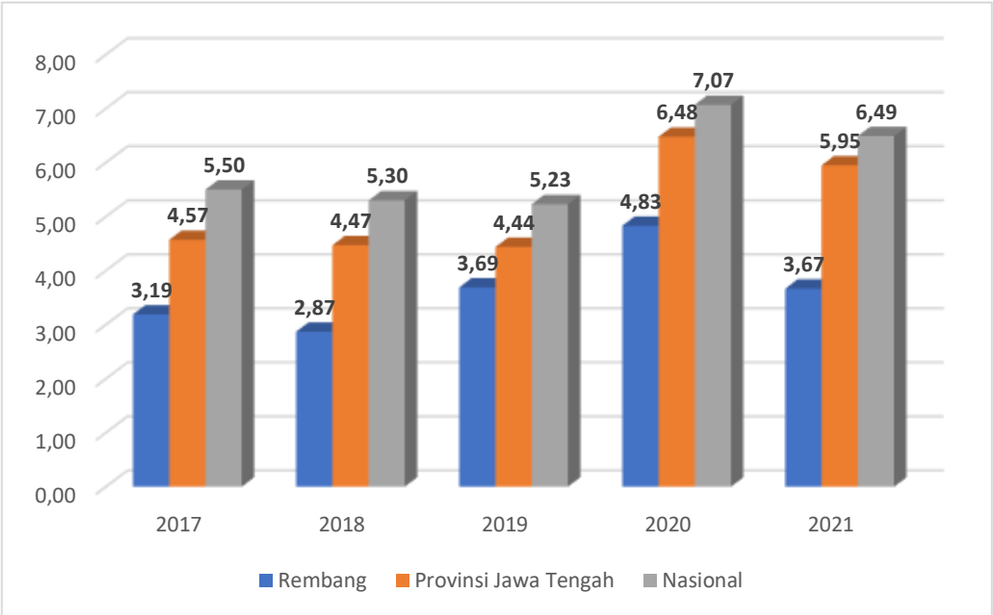

Sumber : BPS 2021

Grafik 2.9
Perbandingan Tingkat Pengangguran Terbuka Nasional, Provinsi Jawa Tengah, dan Kabupaten Rembang

Berdasarkan grafik diatas dapat terlihat Tingkat Pengangguran Terbuka (TPT) Nasional, Provinsi Jawa Tengah dan Kabupaten Rembang pada kurun waktu 2017 hingga 2021. Dapat terlihat Tingkat Pengangguran Terbuka (TPT) Kabupten Rembang lebih rendah jika dibandingkan dengan Tingkat Pengangguran Terbuka Nasional maupun Provinsi Jawa Tengah. Namun perlu diperhatikan, pada kurun waktu 2018 hingga 2020 TPT Kabupaten Rembang mengalami peningkatan dari 2,87% menjadi 4.83%. Angka tersebut menunjukkan peningkatan jumlah Pengangguran terbuka di Kabupaten Rembang semakin bertambah.

Tabel 2.22
Jumlah Angkatan Kerja Kab Rembang Tahun 2017-2021

Tahun	2017	2018	2019	2020	2021
Angkatan Kerja :					
Bekerja	333.518	324.318	318.264	314.797	348.727
Pengangguran Terbuka	11.052	9.598	12.185	15.986	13.293
Total Angkatan Kerja	346.570	333.916	330.449	330.783	362.020

Sumber : Badan Pusat Statistik, 2022

Dari data diatas dapat terlihat bahwa jumlah Angkatan Kerja yang berstatus Bekerja di Kabupaten Rembang mengalami penurunan dari tahun 2017-2020 dimana pada tahun 2017 terdapat 333.518 orang yang bekerja sedangkan pada tahun 2020 menjadi 314.787 Angkatan Kerja yang Bekerja. Pada tahun 2021 jumlah Angkatan kerja yang bekerja di Kabupaten Rembang mengalami kenaikan mengingat sudah beroperasinya beberapa pabrik di, sehingga dapat menyerap Angkatan kerja. Sementara disatu sisi jumlah Pengangguran Terbuka Kabupaten Rembang cenderung fluktuatif, dimana pada tahun 2017 terdapat sebanyak 11.052, pada tahun 2020 mengalami kenaikan menjadi 15.986 akibat adanya dampak dari adanya pandemi covid-19. Meskipun pada tahun 2021 mengalami penurunan sebanyak 2.693 menjadi 13.293 pengangguran terbuka.

2.1.2.3. Fokus Seni Budaya dan Olahraga

Kelompok kesenian tradisional yang ada di Kabupaten Rembang antara lain Kesenian Musik Tradisional dan Kesenian/Teater Tradisional. Kesenian Musik Tradisional terdiri dari Karawitan, Suarawati, Gadon,

Cokek'an, Thong Thong Lek, Keroncong. Sedangkan kesenian/Teater Tradisional yaitu terdiri dari: Wayang Kulit, Wayang Orang, Wayang Krucil, Kethoprak, Emprak, Gondorio, Ande - Ande Lumut, Laisan, Orek-Orek, Pathol Sarang, Barongan/ Reog. Kesenian tersebut merupakan Aset Budaya dan Kekayaan Kabupaten Rembang. Kelompok kesenian di Kabupaten Rembang pada Tahun 2021 sebanyak 249 kelompok. Data kelompok kesenian di Kabupaten Rembang dapat dilihat pada tabel berikut ini.

Tabel 2.23
Data Kelompok Kesenian Kabupaten Rembang Tahun 2017-2021

No	KELOMPOK KESENIAN	JUMLAH (KELOMPOK)				
		2017	2018	2019	2020	2021
1	Kelompok Sanggar Seni Tari	15	15	12	13	17
2	Musik tradisional	112	110	104	67	67
3	Sanggar Seni Lukis	1	1	5	5	5
4	Teater Tradisional	20	19	19	24	24
5	Tari Tradisional/tayub	6	5	5	6	6
6	Musik Modern	95	92	9	81	85
7	Barongan	13	14	14	14	16
8	Wayang Kulit	42	41	36	31	29

Sumber : Dinbudpar, 2021

Sedangkan dibidang olahraga dapat ditunjukkan melalui perolehan jumlah medali dan jumlah lapangan olahraga. Adapun jumlah medali dan lapangan olahraga sebagaimana tabel berikut.

Tabel 2.24
Jumlah medali dan lapangan olahraga di Kabupaten Rembang Tahun 2017-2021

No	Uraian	Satuan	Tahun				
			2017	2018	2019	2020	2021
1	Jumlah Medali yang diperoleh dalam berbagai event olahraga tingkat Prov. dan Nasional	buah	31	46	43	0	6
2	Jumlah lapangan olahraga	buah	704	704	704	704	704

Sumber : Dinpendikpora, 2022

2.1.3. Aspek Pelayanan Umum

Pemerintah Kabupaten Rembang dalam rangka memberikan pelayanan pembangunan serta pemberdayaan masyarakat secara eksplisit terlihat pada kinerja pembangunan yang dijabarkan pada masing-masing urusan dan kewenangan Daerah yang terdiri dari fokus layanan urusan wajib dan fokus layanan urusan pilihan. Aspek pelayanan umum Kabupaten Rembang sendiri terdiri dari urusan wajib pelayanan dasar meliputi urusan pendidikan, kesehatan, pekerjaan umum dan penataan ruang, perumahan dan kawasan permukiman, ketentraman, ketertiban umum dan perlindungan masyarakat serta sosial. Aspek pelayanan umum digunakan sebagai gambaran kinerja berbagai penyelenggaraan urusan pelayanan yang mencakup dari beberapa indikator, antara lain: Indikator Kinerja Daerah, yang menjadi ukuran keberhasilan penyelenggaraan pemerintah daerah, sekaligus internalisasi pencapaian 17 Indikator Tujuan Pembangunan Berkelanjutan (TPB) / *Sustainable Development Goals* (SDGs), selain itu juga Indikator Standar Pelayanan Minimum (SPM) sebagaimana tercantum dalam Peraturan Pemerintah Nomor 2 Tahun 2018. Gambaran kinerja berbagai penyelenggaraan urusan pelayanan yang mencakup indikator tersebut antara lain:

a. Urusan Pendidikan

Pendidikan merupakan salah satu aspek dalam urusan wajib pelayanan dasar. Pendidikan sendiri adalah usaha untuk membina dan mengembangkan kepribadian manusia baik secara jasmani maupun rohani. Seperti yang tertera didalam UU No. 20 tahun 2003 Pendidikan adalah usaha

dasar dan terencana untuk mewujudkan suasana belajar dan proses pembelajaran agar peserta didik secara aktif mengembangkan potensi dirinya untuk memiliki kekuatan spiritual keagamaan, pengendalian diri, kepribadian, kecerdasan, akhlak mulia, serta keterampilan, yang diperlukan dirinya, masyarakat, dan Negara. Pendidikan juga merupakan faktor penting bagi masyarakat, demi maju mundurnya kualitas masyarakat atau bangsa sangat bergantung pada pendidikan yang ada pada rakyat bangsa tersebut. Secara umum urusan Pendidikan pada Aspek Pelayanan Umum Dasar Kabupaten Rembang dapat dilihat dari penjabaran berikut ini:

- **Pendidikan Anak Usia Dini (PAUD)**

Pendidikan Anak Usia Dini (PAUD) merupakan suatu upaya pembinaan yang ditujukan kepada anak sejak lahir sampai dengan usia enam tahun yang dilakukan melalui pemberian rangsangan pendidikan untuk membantu pertumbuhan dan perkembangan jasmani dan rohani agar anak memiliki kesiapan dalam memasuki pendidikan lebih lanjut.

Anak merupakan aset negara. Pada pundak mereka memikul tanggung jawab dan kelangsungan kehidupan negara dan bangsa. Jika sejak usia dini, anak dibekali dengan pendidikan dan nilai-nilai yang baik maka kelak anak akan mampu mengenali potensi-potensi yang ada pada dirinya sehingga mereka dapat mengembangkan potensi tersebut dan menyumbangkan potensi yang ada pada dirinya untuk kemajuan bangsa dan negara ini agar mampu bersaing di era globalisasi. Salah satu upaya suatu agar dapat menghadapi tantangan globalisasi adalah dengan mempersiapkan Sumber Daya Manusia (SDM) yang handal yang sanggup menghadapi tantangan tersebut. Sumber Daya Manusia ini harus sudah dipersiapkan jauh-jauh hari yaitu dengan memberikan perhatian yang besar pada pendidikan sejak usia dininya.

Di Kabupaten Rembang APK Pendidikan Anak Usia Dini (PAUD) Tahun 2021 untuk kelompok umur 3-6 tahun mencapai 96,31 persen. Angka tersebut lebih tinggi jika dibanding dengan tahun 2020 sebesar 85,63 persen. Persentase angka APK PAUD tahun 2017-2020 yang berkisar antara 82,60-87,74 persen, masih terkendala kurangnya kesadaran masyarakat akan pentingnya pendidikan usia dini.

- **Pendidikan Dasar**

Pada tahun 2021, jumlah Sekolah Dasar mengalami pertambahan dua unit menjadi 424 unit dari 422 unit pada tahun 2020. Jumlah tersebut meliputi SD Diknas sebanyak 365 unit dan SD Non Diknas sebanyak 59 unit. Jumlah murid SD mengalami kenaikan yaitu dari 56.860 murid pada tahun 2020 menjadi 57.665 murid pada tahun 2021, terdiri dari murid SD sebanyak 48.956 murid dan murid MI sebanyak 8.709 murid. Sedangkan jumlah SMP/MTs (Diknas dan Non Diknas) pada tahun 2021 sebanyak 107 unit mengalami peningkatan dari 102 unit pada tahun 2020. Jumlah murid SMP/MTs mengalami kenaikan yaitu dari 28.433 pada Tahun 2020 menjadi 29.251 pada Tahun 2021. Adapun pencapaian indikator Standar Pelayanan Umum pada Urusan Pendidikan pada tahun 2021 adalah sebagai berikut.

Tabel 2.25
Capaian Indikator SPM pada Urusan Pendidikan Tahun 2021

No	Indikator SPM	Indikator Pencapaian	Target Thn 2021	Realisasi Thn 2021	Capaian (%)
1	Pendidikan pada Kesetaraan	Prosentase anak usia 7-18 tahun yang sedang atau sudah belajar pada kesetaraan	50,00	53,18	106,36
2	Pendidikan Menengah Pertama	Prosentase usia 13-15 tahun yang sudah atau sedang belajar pada Pendidikan Menengah Pertama (SMP)	91,12	91,34	100,24
3	Pendidikan Dasar	Prosentase anak usia 7-12 tahun yang sudah atau	98,19	98,85	100,68

No	Indikator SPM	Indikator Pencapaian	Target Thn 2021	Realisasi Thn 2021	Capaian (%)
		sedang belajar pada Pendidikan Dasar (SD)			
4	Pendidikan Anak Usia Dini	Prosentase anak usia dini yang sudah tamat atau sedang belajar PAUD	94,00	95,76	101,87

Sumber : Dinas Pendidikan Pemuda dan Olahraga Kabupaten Rembang, 2022

b. Kesehatan

Kesehatan merupakan salah satu faktor utama yang dapat mempengaruhi kebugaran dan penampilan tubuh, serta harta yang paling berharga yang tidak pernah bisa ditukar dengan apapun. Oleh karena itu setiap orang tentu mendambakan hidup sehat bahagia dan ingin selalu tampak sehat, bugar. Sehat dapat diwujudkan dengan berbagai upaya, salah satunya adalah penyelenggaraan pelayanan kesehatan. Berkaitan dengan gizi, isu nasional yang muncul adalah penanganan stunting. Kabupaten Rembang sebagaimana daerah lain saat ini dalam tahapan penerapan Aksi Konvergensi Stunting dari Kementerian Kesehatan, yang pelaksanaannya diantaranya dengan pemanfaatan Dana Desa/Kelurahan. Adapaun kinerja daerah urusan Kesehatan Kabupaten Rembang Tahun 2017-2021 adalah sebagai berikut.

Tabel 2.26
Kinerja Daerah Urusan Kesehatan Tahun 2017-2021

No	Indikator Kinerja Daerah	Realisasi Capaian				
		2017	2018	2019	2020	2021
1	Rasio Puskesmas, poliklinik, pustu per satuan penduduk x 1000	4,1%	4,91%	NA	0,148	0,147
2	Rasio Rumah Sakit per 100.000 penduduk	0,32%	0,47%	NA	0,47%	0,47%
3	Rasio dokter per satuan penduduk	14,31%	19,59%	NA	24,70%	28,78%
4	Cakupan komplikasi kebidanan yang ditangani (%	100%	100%	100%	100%	100%
5	Cakupan pertolongan persalinan oleh tenaga kesehatan (%)	99,98%	99,97%	99%	99,87%	100%
6	Cakupan kelurahan UCI	100%	100%	100%	100%	100%
7	Cakupan balita gizi buruk mendapat perawatan (%)	100%	100%	100%	100%	100%
8	Angka keberhasilan pengobatan TB +	NA	89,3%	NA	91%	88,12%
9	Cakupan pelayanan kesehatan rujukan pasien masyarakat miskin (%)	100%	100%	100%	100%	100%
10	Cakupan kunjungan bayi (%)	94,6%	98,69%	NA	98,46%	100
INDIKATOR SDGs						
11	Prevalensi kekurangan gizi (underweight) pada anak balita. (Tujuan 2.Target 1.1.(a))	NA	0,21 gr/kapita	0,13 gr/kapita	0,11 gr/kapita	5,8%
12	% kasus stunting anak dibawah lima tahun (Balita) (Tujuan 2.Target 2.1*)	NA	38,50%	NA	24,42%	14,13%
13	Prevalensi malnutrisi (berat badan/tinggi badan) anak pada usia kurang dari 5 tahun, berdasarkan tipe (gizi	0,11%	0,21%	NA	0,14%	0,11%

No	Indikator Kinerja Daerah	Realisasi Capaian				
		2017	2018	2019	2020	2021
	kurang dan obesitas)(Tujuan 2.target 2.1.(a))					0,38%
14	Pavelensi Ibu hamil anemia (Tujuan 2.Target 2.2.(a))	NA	15,40%	NA	3,86%	9,05%
15	bayi usia kurang dari 6 bulan yang medapatkan ASI eksklusif (Tujuan 2 Target 2 .2.(b))	54,5%	60%	68,08%	70,90%	84,02%
16	Angka kematian ibu per 100.000 kelahiran hidup (Tujuan 3.Target .1.2*)	14 kasus	8 kasus	6 kasus	13 kasus	14 kasus
17	Angka Kematian Balita (AKBa) per 1000 kelahiran hidup.(Tujuan 3.Target.2.1*)	135 kasus	170 kasus	113 kasus	157 kasus	119 kasus
18	Angka Kematian Bayi (AKB) per 1000 kelahiran hidup.(Tujuan 3.Target.2.2(a))	NA	160 kasus	102 kasus	138 kasus	97 kasus
19	Kelurahan UCI (Tujuan 3. Target.2.2.(b))	100%	100%	100%	100%	100%
20	Prevalensi penduduk malarian per 1000 penduduk (Tujuan 3.Target.3.3*)	0,022	0,005	0,01	0,005	0,001

Sumber : BPS, Dinas Kesehatan Kabupaten Rembang, 2022

Tabel 2.27
Capaian Indikator SPM pada Urusan Kesehatan Tahun 2021

No	Jenis Pelayanan Dasar	Indikator Pencapaian	Capaian kinerja		
			Sasaran	Realisasi	Capaian (%)
1	Pelayanan Kesehatan Ibu Hamil	Jumlah ibu hamil yang mendapatkan layanan kesehatan	9.114	9.114	100%
2	Pelayanan kesehatan ibu bersalin	Jumlah ibu bersalin yang mendapatkan layanan kesehatan	8.364	8.364	100%
3	Pelayanan kesehatan bayi baru lahir	Cakupan jumlah bayi baru lahir usia 0-28 hari yang mendapatkan pelayanan kesehatan bayi baru lahir sesuai standar	8.325	8.325	100%
4	Pelayanan kesehatan balita	Cakupan balita berumur 0-59 bulan yang mendapatkan pelayanan kesehatan sesuai standar	34.527	34.134	98.86%
5	Pelayanan kesehatan pada usia Pendidikan dasar	Cakupan anak usia Pendidikan dasar yang mendapatkan pelayanan kesehatan sesuai standar	86.521	52.053	60,16%
6	Pelayanan kesehatan pada usia produktif	Cakupan orang berusia 15-59 tahun yang mendapatkan pelayanan kesehatan sesuai standar	427.883	397.091	92,80%
7	Pelayanan kesehatan pada usia lanjut	Cakupan orang berusia lebih dari 60 tahun yang mendapatkan pelayanan kesehatan sesuai standar	89.363	88.055	98,54%
8	Pelayanan kesehatan penderita hipertensi	Jumlah warga negara yang menderita Hipertensi yang mendapatkan pelayanan kesehatan sesuai standar	167.653	105.453	62,90%
9	Pelayanan kesehatan penderita Diabet Melitus	Jumlah warga negara yang menderita Diabet Melitus yang	15.894	15.643	98.42%

No	Jenis Pelayanan Dasar	Indikator Pencapaian	Capaian kinerja		
			Sasaran	Realisasi	Capaian (%)
		mendapatkan pelayanan kesehatan sesuai standar			
10	Pelayanan kesehatan orang dengan gangguan jiwa berat	Jumlah warga negara dengan gangguan jiwa berat yang mendapatkan pelayanan kesehatan	1.615	1.460	90,40%
11	Pelayanan kesehatan orang terduga tuberkulosisi	Jumlah warga negara terduga Tuberkulosis (TBC) yang mendapatkan pelayanan kesehatan	7.023	2.075	29,55%
12	Pelayanan kesehatan orang dengan resiko terinfeksi virus yang melemahkan daya tahan tubuh manusia *(Human Immunodeficiency Virus)*	Jumlah warga negara dengan risiko terinfeksi virus yang melemahkan daya tahan tubuh manusia *(Human Immunodeficiency Virus)* yang mendapatkan layanan kesehatan	9.997	10.278	102,81%

Sumber : Dinkes, 2022

Berdasarkan data diatas terdapat beberapa pelayanan kesehatan yang masih kurang optimal. Kondisi tersebut disebabkan oleh beberapa hal yakni rasio tenaga kesehatan yang belum mencapai standar, kesadaran masyarakat dalam mematuhi standar pemeriksaan kesehatan masih rendah, hingga pencatatan pelayanan kesehatan yang belum dapat menjangkau semua sarana fasilitas kesehatan milik non pemerintah.

c. Pekerjaan Umum Dan Penataan Ruang

Titik berat pembangunan pada urusan pekerjaan umum adalah pada peningkatan infrastruktur, serta penanganan air baku dan air minum. Untuk pelaksanaan infrastruktur jalan, Pemerintah Kabupaten Rembang telah mengeluarkan SK Bupati sebagai landasan hukum bagi penetapan jalan yang merupakan kewenangan Pemerintah Kabupaten Rembang. Sedangkan dalam rangka penanganan air baku dan air minum dilakukan Pembangunan Embungisasi, Program Pengelolaan Sungai Terpadu (PPST), dan Program Konservasi Sumber Daya Air. Selengkapnya penanganan urusan pekerjaan umum dan penataan ruang dapat dilihat berikut ini:

- **Kebinamargaan**

Pada tahun 2021 Kabupaten Rembang mempunyai panjang jalan 642,75 Km dengan kondisi jalan baik 71,46%. Kondisi jalan baik mengalami kenaikan dari tahun sebelumnya, hal tersebut dikarenakan adanya perbaikan standar kelaikan jalan untuk menunjang arus barang dan jasa di Kabupaten Rembang yang semakin tinggi. Panjang jalan yang ada di Kabupaten Rembang terdiri dari jalan Kabupaten sepanjang 642,75 Km, jalan provinsi sepanjang 31,64 Km dan jalan nasional sepanjang 88,04 km. Sedangkan jumlah jembatan di Kabupaten Rembang sebanyak 126 unit dengan panjang 1.239,9 m sampai tahun 2021 yang dalam kondisi baik sejumlah 114 unit atau 90%. Perkembangan Panjang dan Kondisi Jalan Kabupaten Rembang Tahun 2017-2021 dapat dilihat pada tabel

Tabel 2.28
Perkembangan Kondisi Jalan dan Jembatan di Kabupaten Rembang Tahun 2017-2021

No	Uraian	Tahun				
		2017	2018	2019	2020	2021
1.	**Panjang jalan kabupaten (Km)**	**642,8**	**642,8**	**642,8**	**642,75**	**642,75**
	% kondisi jalan baik	60,6	67,9	59,06	58,21	71,46
	% kondisi sedang (%)	29,21	26,88	20	13,64	9,62
	% kondisi jalan rusak ringan	7,81	4,62	9,08	21,74	7,45
	% Kondisi jalan rusak berat	2,4	0,6	11,86	6,41	11,47

No	Uraian	Tahun				
		2017	2018	2019	2020	2021
	Panjang jalan provinsi (Km)	**31,64**	**31,64**	**31,64**	**31,64**	**31,64**
	Panjang jalan Nasional (Km)	**88,04**	**88,04**	**88,04**	**88,04**	**88,04**
2	Jumlah Jembatan Kewenangan Kabupaten	126	126	126	126	126
	% Jembatan Kewenangan Kabupaten dalam kondisi baik	88	89	89	90	90

Sumber : DPU TARU, 2022

Saluran drainase di Kabupaten Rembang sepanjang 24,95 km. Pada tahun 2021 saluran drainase dalam kondisi baik adalah sepanjang 19,28 km, sedangkan kondisi rusak sepanjang 8,67 km. Kondisi drainase dalam kondisi baik naik dibandingkan tahun sebelumnya karna adanya perbaikan saluran drainase, hal tersebut dilakukan mengingat volume air dari hulu semakin meningkat diperlukan saluran yang mampu menampung besarnya volume air dan strukturnya agar tidak tergerus. Saluran drainase tersebut berfungsi sebagai saluran untuk pembuangan industri, niaga dan pemukiman penduduk. Hal ini mengindikasikan masih perlu penataan jaringan drainase yang baik di seluruh wilayah Kabupaten, terutama drainase yang berada pada kawasan pemukiman yang bersentuhan langsung dengan penduduk. Adapun pengembangan jaringan drainase harus dilakukan dengan mengikuti kontur tanah dan sungai sebagai muara akhir agar jaringan drainase dapat berfungsi secara sempurna untuk saranan pembuangan. Disisi lain drainase jalan juga perlu pembangunan dalam rangka pencegahan terjadinya banjir. Perkembangan Panjang Saluran Drainase Kabupaten Rembang Tahun 2017–2021 dapat dilihat pada tabel.

Tabel 2.29
Perkembangan Panjang Saluran Drainase di Kabupaten Rembang Tahun 2017–2021

No	Uraian	2017	2018	2019	2020	2021
1	Panjang Drainase (km)	24,06	24,96	24,96	24,96	24,96
2	Panjang Drainase dalam Kondisi Baik (km)	18,38	20,17	19,94	16,48	19,28
3	Panjang Drainase dalam Kondisi Rusak (km)	5,68	4,79	5,02	8,47	8,67

Sumber: DPU TARU, 2022

- **Sumber Daya Air**

Pembangunan sumber daya air di Kabupaten Rembang terus mengalami peningkatan dalam rangka menyediakan pemenuhan air baku untuk air minum, irigasi maupun industri. Luas layanan areal irigasi sebesar 21.193,45 ha tercakup dalam 293 Daerah Irigasi (DI) yang terdiri dari 1 DI kewenangan pusat, 1 DI kewenangan provinsi, 329 DI kewenangan kabupaten dan 167 DI kewenangan desa. Perkembangan Jaringan Irigasi dan Pemenuhan Air Baku di Kabupaten Rembang Tahun 2017–2021 dapat dilihat pada tabel berikut.

Tabel 2.30
Perkembangan Jaringan Irigasi dan Pemenuhan Air Baku di Kabupaten Rembang Tahun 2017–2021

No	Uraian	Tahun				
		2017	2018	2019	2020	2021
1	Kewenangan Pengelolaan Daerah Irigasi (Luas Irigasi Kabupaten dlm kondisi baik dari total 21,193.45 hektar)	17,166	18,438	19.961,45	16.559	8.053,11
2	Pemenuhan Kebutuhan Air Baku (embung-m3-dlm ribuan)	9,228,753	10,613,066	10.615.566	8.810.919,78	8.810.919,78

Sumber : DPU TARU, 2022

Pembangunan sumber daya air diarahkan pada upaya meningkatkan jumlah ketersediaan air baku melalui Pembangunan Embungisasi, Program Pengelolaan Sungai Terpadu (PPST), dan Program Konservasi Sumber Daya Air. Kondisi tersebut dilakukan mengingat cakupan ketersediaan air baku untuk irigasi maupun untuk industri masih relatif kurang.

Salah satu upaya untuk pemenuhan kebutuhan akan air bersih adalah dengan adanya rencana pembangunan embung-embung dan bendung-bendung baru di wilayah Kabupaten Rembang, dan penyelidikan air tanah yang lebih detail khususnya di wilayah yang mengalami kekurangan air sehingga nantinya diharapkan dengan adanya rencana pembangunan tersebut dapat meningkatkan jumlah ketersediaan air khususnya pada wilayah-wilayah kecamatan yang mengalami kekurangan akan ketersediaannya.

Tabel 2.31
Data Embung di Kabupaten Rembang 2017-2021

Tahun	Embung			Jumlah
	Besar	Sedang	Kecil	
2017	17	52	166	235
2018	17	52	168	237
2019	17	52	182	251
2020	17	52	186	255
2021	17	111	125	253

Sumber : Dintanpan, 2022 diolah

- **Penataan ruang**
  - **Ketaatan Terhadap RTRW**

Saat ini Kabupaten Rembang telah memiliki payung hukum terkait dengan tata ruang dan rencana pengembangannya yaitu Peraturan Daerah Kabupaten Rembang Nomor 14 Tahun 2011 tentang Rencana Tata Ruang Wilayah (RTRW) Kabupaten Rembang. Sejak terbitnya Perda RTRW maka seluruh perijinan pemanfaatan ruang harus mendapatkan rekomendasi dari Badan Koordinasi Penataan Ruang Daerah (BKPRD), namun demikian sampai saat ini belum tersedia data terkait persentase kesesuaian pemanfaatan ruang dengan rencana tata ruang.

  - **Luas Wilayah Industri**

Luas kawasan industri di Kabupaten Rembang diwujudkan dalam pola ruang kawasan peruntukan industri sebagaimana termuat dalam Peraturan Daerah tentang Rencana Tata Ruang dan Wilayah Kabupaten Rembang. Kawasan peruntukan industri dalam RTRW terbagi menajdi tiga yaitu kawasan peruntukan industri besar, kawasan peruntukan industri menengah dan kawasan peruntukan industri kecil. Kawasan peruntukan industri besar seluas 869 hektar ke depan diarahkan untuk dikelola menjadi kawasan industri. Adapun rencana peruntukan kawasan industri besar tersebut terletak di Kecamatan Rembang, Sluke dan Gunem. Sementara itu kawasan peruntukan industri menengah terletak di sepanjang koridor pantura yaitu Kaliori, Rembang, Lasem, Sluke, Kragan dan Sarang.

  - **Luas Wilayah Kebanjiran**

Kondisi Kabupaten Rembang yang berada di kawasan dataran rendah dan merupakan hilir dari aliran air maka banjir merupakan permasalahan yang sering terjadi di Kabupaten Rembang. Secara detail data mengenai luas wilayah yang mengalami kebanjiran memang belum tersedia. Berdasarkan Pasal 18 Perda Nomor 14 Tahun 2011 tentang Rencana Tata Ruang Wilayah Tahun 2011-2031, kawasan rawan bencana banjir meliputi Kecamatan Kragan, Kecamatan Rembang, Kecamatan Lasem, Kecamatan Pancur, Kecamatan Sedan, Kecamatan Sale, Kecamatan Pamotan, Kecamatan Kaliori dan Kecamatan Sumber.

- **Luas Wilayah Kekeringan**

Selain kebanjiran, Kabupaten Rembang juga berpotensi terkena bencana kekeringan. Kawasan yang rawan terkena dampak kekeringan adalah daerah tengah misalnya Gunem, Pancur, Kaliori, Rembang, Sarang, Kragan, Lasem. Meskipun tidak menutup kemungkinan juga daerah-daerah lain juga berpotensi terkena bencana kekeringan.

- **Luas Wilayah Perkotaan**

Kabupaten Rembang berdasarkan lampiran permukiman Perda No. 14 Tahun 2011 tentang Rencana Tata Ruang Wilayah, luas kawasan permukiman perkotaan sebesar 3.214 hektar yang tersebar di ibukota kabupaten maupun ibukota kecamatan. Dalam pemenuhan pelayanan dasar di bidang Pekerjaan Umum dan Penataan Ruang, pencapaian indikator Standar Pelayanan Minimum pada tabel dibawah ini.

Tabel 2.32
Capaian Indikator SPM pada Urusan Pekerjaan Umum Tahun 2021

No	Indikator SPM	Target Thn 2021	Realisasi Thn 2021
1	Penyediaan Kebutuhan Pokok Air Minum Sehari-hari : $\frac{\text{Jumlah RT yang mengakses air minum}}{\text{Jumlah Rumah Tangga}}$ X 100 %	100 %	90,34 %
2	Penyediaan Pelayanan Pengolahan Air Limbah Domestik : $\frac{\text{Jumlah RT yang mengakses air limbah domestik}}{\text{Jumlah Rumah Tangga}}$ X 100 %	100 %	100 %

Sumber : DPKP, 2022

Perkembangan urusan pekerjaan umum dan penataan ruang dijabarkan berdasarkan beberapa variable yang ditunjukkan pada tabel berikut.

Tabel 2.33
Realisasi Kinerja Urusan Pekerjaan Umum dan Penataan Ruang

No	Uraian	Tahun				
		2017	2018	2019	2020	2021
A	**Pekerjaan Umum**					
1	Proporsi panjang jaringan jalan dalam kondisi baik dan sedang (%)	62	69,91	85	71,85	70
2	Rasio Jaringan Irigasi (%)	81	87	30	33	38
3	Penyediaan air baku	65	49	45	35	35
4	Rasio tempat pembuangan sampah (TPS) per 1000 penduduk (%)	9,8	-	9,5	-	-
5	Panjang jalan dalam kondisi baik (> 40 KM/Jam)	390,05	427,22	508,15	374,15	388,22
6	Sempadan sungai yang dipakai bangunan liar (%)	-	-	-	-	-
7	Drainase dalam kondisi baik/ pembuangan aliran air tidak tersumbat (%)	58,64	64,29	65,38		14,85
8	Persentase penanganan sampah	21,9	14	21	-	-
9	Rumah tangga pengguna air minum (%)	84,33	84,57	86,1	-	-
10	Rumah tangga ber-Sanitasi (%	90,77	100	100	-	
B	**Penataan Ruang**					
11	Rasio Ruang Terbuka Hijau per Satuan Luas Wilayah (%)	10	10	10	-	-
12	Rasio bangunan ber- IMB per satuan bangunan (%)	-	-	1,44	-	-
13	Persentase kesesuaian Tata Ruang %	58,4	67,34	86,4	83	65

Sumber : DPU TARU, 2022

d. Perumahan Rakyat dan Pengawasan Permukiman

Peningkatan Pertumbuhan penduduk Kabupaten Rembang tentunya diikuti dengan peningkatan kebutuhan rumah dan penggunaan listrik, mengingat kedua hal tersebut merupakan salah satu kebutuhan utama. Pada tahun 2021 tercatat 127.205 pelanggan listrik dengan daya pasang 269.107.385 KWh. Dimana selama tahun 2021 jumlah listrik yang dikonsumsi sebesar 43.161.724 KWh. Perkembangan dalam urusan perumahan rakyat dan kawasan permukiman dapat dilihat pada tabel berikut.

Tabel 2.34
Realisasi Kinerja Urusan Perumahan Rakyat dan Kawasan Permukiman Tahun 2017-2021

No	Uraian	Tahun				
		2017	2018	2019	2020	2021
1	Rumah tangga pengguna listrik (pelanggan)	152.182	152.182	190.163	NA	NA
2	Luas Lingkungan pemukiman kumuh (%)	93,53	85,41	53,05	53,05	NA
3	Rasio permukiman layak huni	99,7321	99,7368	99,8060	96,27	NA

Sumber : DPKP Kab. Rembang, 2022

Kondisi permukiman kumuh baru bisa menggambarkan permukiman kumuh yang ada diperkotaan. Belum dilakukan identifikasi permukiman kumuh di perdesaan sehingga penataan lingkungan kumuh masih terfokus pada permukiman perkotaan.

Perumahan di Kabupaten Rembang sebagian besar dipenuhi secara swadaya oleh masyarakat. Pada saat ini sebagian besar kebutuhan rumah dipenuhi oleh pihak swasta. Hingga tahun 2021, RTLH tersebut telah dilakukan peningkatan kualitas rumah sebanyak 11.841 unit. Selengkapnya data Rumah Tidak Layak Huni serta realisasi penanganannya dapat dilihat pada tabel di bawah.

Tabel 2.35
Data Rumah Tidak Layak Huni di Kabupaten Rembang Tahun 2017-2021

No	Kecamatan	Data RTLH (PBDT 2015)	Realisasi Rehabilitasi RTLH				
			2017	2018	2019	2020	2021
1	Sumber	5.115	133	54	460	100	83
2	Bulu	3.735	38	83	78	16	10
3	Gunem	3.054	41	68	250	132	55
4	Sale	3.242	197	56	310	86	127
5	Sarang	5.480	138	87	324	122	421
6	Sedan	6.414	221	191	421	293	152
7	Pamotan	5.840	106	494	428	724	27
8	Sulang	4.603	62	95	506	26	21
9	Kaliori	4.165	199	134	225	39	103
10	Rembang	4.064	240	199	374	62	55
11	Pancur	3.406	26	99	514	57	87
12	Kragan	4.884	108	127	337	69	113
13	Sluke	2.490	33	59	206	18	111
14	Lasem	2.961	74	179	382	36	340
Jumlah		59.453	1616	1.925	4.815	1.780	1.705
Kinerja Pengurangan RTLH (%)			**2.72**	**5.96**	**14.05**	**17.05**	**19.92**

Sumber: DPKP, 2022

Berdasarkan SK Kumuh no. 050/1309/2017 sampai dengan tahun 2020, luas pengurangan kawasan kumuh di Kabupaten Rembang baru mencapai 76,349 Ha. Sedangkan Berdasarkan SK Kumuh no. 050/2802/2020 luas pengurangan kawasan kumuh di Kabupaten Rembang

tahun 2021 mencapai 71,91 Ha. Selengkapnya luas pengurangan kawasan kumuh di Kabupaten Rembang sebagaimana tabel di bawah ini.

Tabel 2.36
Luas Kawasan Kumuh dan Pengurangannya di Kabupaten Rembang Tahun 2017-2020 (Berdasarkan SK Kumuh no. 050/1309/2017)

No	Kecamatan	Desa / Kelurahan	2017		2018		2019		2020		+/-	
1.	Rembang	Tanjungsari	20,2	ha	20,2	ha	13,529	ha	13,529	ha	-13,529	ha
		Pasarbanggi	6,86	ha	4,71	ha	4,71	ha	4,71	ha	-2,15	ha
		Padaran	36,94	ha	36,94	ha	28,19	ha	28,19	ha	-8,75	ha
		Gegunungwetan	4,77	ha	4,77	ha	4,77	ha	4,77	ha	0	ha
		Gegunungkulon	5,02	ha	5,02	ha	5,02	ha	5,02	ha	0	ha
		Kabongan Lor	3,82	ha	3,82	ha	3,82	ha	3,82	ha	0	ha
		Sukoharjo	5,83	ha	5,83	ha	5,83	ha	5,83	ha	0	ha
2.	Lasem	Dorokandang	1,98	ha	0,90	ha	0,90	ha	0,90	ha	-1,08	ha
		Ngemplak	2,93	ha	0	ha	0	ha	0	ha	-2,93	ha
		Babagan	15,9	ha	15,9	ha	8,87	ha	8,87	ha	-7,03	ha
		Soditan	8,38	ha	8,38	ha	0	ha	0	ha	0	ha
		Gedongmulyo	33,63	ha	33,63	ha	0	ha	0	ha	-33,63	ha
		Sumbergirang	7,25	ha	7,25	ha	0	ha	0	ha	-7,25	ha
3.	Pamotan	Sidorejo	20,34	ha	20,34	ha	20,34	ha	20,34	ha	0	ha
		Pamotan	23,61	ha	23,61	ha	23,61	ha	23,61	ha	0	ha
		Bangunrejo	19,99	ha	19,99	ha	19,99	ha	19,99	ha	0	ha
4.	Kragan	Tegalmulyo	46,32	ha	46,32	ha	46,32	ha	46,32	ha	0	ha
		Kragan	12,05	ha	12,05	ha	12,05	ha	12,05	ha	0	ha
		Karangharjo	14,63	ha	14,63	ha	14,63	ha	14,63	ha	0	ha
TOTAL			**290,45**	**ha**	**284,29**	**ha**	**196,464**	**ha**	**196,464**	**ha**	**-6,16**	**ha**
Pengurangan Kawasan Kumuh					**2,12**	**%**	**32,35**	**%**	**32,35**	**%**	**-76,349**	**ha**

Sumber: DPKP, 2021

Tabel 2.37
Luas Kawasan Kumuh dan Pengurangannya di Kabupaten Rembang Tahun 2021 (Berdasarkan SK Kumuh no. 050/2802/2020)

No	Kecamatan	Desa / Kelurahan	2020		2021		+/-	
1.	Rembang	Tasikagung	10,69	ha	10,69	ha		ha
		Gegunungkulon	5,92	ha	5,92	ha		ha
		Gegunungwetan	6,13	ha	6,13	ha		ha
		Kabongan Kidul	10,05	ha	10,05	ha		ha
		Kabongan Lor	6,38	ha	6,38	ha		ha
		Ngotet	4,08	ha	4,08	ha		ha
		Padaran	10,60	ha	10,60	ha		ha
		Pasarbanggi	3,25	ha	3,25	ha		ha
		Pulo	7,98	ha	7,98	ha		ha
		Sukoharjo	6,07	ha	6,07	ha		ha
		Tanjungsari	4,64	ha	4,64	ha		ha
		Tritunggal	2,97	ha	2,97	ha		ha
		Waru	8,66	ha	8,66	ha		ha
2.	Lasem	Dorokandang	4,16	ha	4,16	ha		ha
		Ngemplak	8,69	ha	2,25	ha	6,44	ha
		Babagan	11,8	ha	11,8	ha		ha
		Soditan	31,80	ha	3	ha	28,8	ha
		Gedongmulyo	21,96	ha	21,96	ha		ha
		Binangun	9,70	ha	0	ha	9,70	ha
		Bonang	16,85	ha	4,19	ha	12,66	ha
		Karangturi	9,61	ha	9,61	ha		ha
		Karasgede	13,30	ha	13,30	ha		ha
		Sumbergirang	17,78	ha	3,47	ha	14,31	ha
3.	Pamotan	Sidorejo	14,40	ha	14,40	ha		ha
		Pamotan	21,20	ha	21,20	ha		ha

No	Kecamatan	Desa / Kelurahan	2020		2021		+/-	
		Bangunrejo	17,68	ha	17,68	ha		ha
4.	Kragan	Tegalmulyo	35,55	ha	35,55	ha		ha
		Kragan	10,72	ha	10,72	ha		ha
		Karangharjo	13,62	ha	13,62	ha		ha
TOTAL			**346,23**	**ha**	**274,33**	**ha**	**-71,91**	**ha**
Pengurangan Kawasan Kumuh					**20,77**	**%**	**-71,91**	**ha**

Sumber: DPKP, 2022

e. Ketentraman, ketertiban umum dan perlindungan masyarakat

Upaya mewujudkan ketentraman dan ketertiban umum serta perlindungan masyarakat menjadi prasyarat bagi terselenggaranya tata kehidupan masyarakat, aktivitas sosial ekonomi dan pembangunan daerah. Pada masa yang akan datang upaya meningkatkan ketertiban dan ketentraman masyarakat masih menjadi persoalan seperti pencetus kriminalitas atau gangguan trantibmas. Untuk itu perlu ditingkatkan peran masyarakat dalam upaya pencegahan dan penjagaan keamanan lingkungan, termasuk pemberdayaan terhadap anggota masyarakat yang menjadi linmas.

Disatu sisi Upaya mewujudkan ketentraman, ketertiban umum dan perlindungan masyarakat di Kabupaten Rembang juga dapat dilihat dari Perkembangan urusan demokrasi dalam penyelenggaraan pesta demokrasi yakni pada pemilihan umum (pemilu). Secara umum persentase pemilih yang menggunakan hak pilihnya sebesar 87,34% pada tahun 2021. Berdasarkan kondisi tersebut dapat dikatakan bahwa indeks demokrasi di Kabupaten Rembang terbilang cukup tinggi. Kinerja dalam urusan ketentraman, ketertiban umum dan perlindungan masyarakat di Kabupaten Rembang dapat dilihat pada tabel berikut.

Tabel 2.38
Realisasi Kinerja Urusan Ketenteraman, Ketertiban Umum dan Perlindungan Masyarakat Tahun 2017-2021

Aspek/Fokus/BidangUrusan/ Indikator Kinerja Pembangunan Daerah	Satuan	Realisasi Kinerja				
		2017	2018	2019	2020	2021
Rasio Linmas per Jumlah 10.000 Penduduk		89,24	89	87,91	89	89
Persentase Pemilih dalam menggunakan hak pilih melalui pemilu - Pilpres dan Pileg - Pilgub	%	73,3	66	87,43	87,34	87,34
Cakupan penegakan peraturan daerah dan peraturan kepala	%	100	100	100	100	80
Program Pencegahan dan Kesiapsiagaan Penanggulangan Bencana	%	94,56	100	100	100	
Persentase Kriminalitas yang tertangani	%	100	100	100	100	80
Rasio Pos Siskamling per jumlah desa/kelurahan	%	100	100	100	100	45
Persentase Pelanggaran Perda yang ditangani	%	100	100	100	100	80
Tingkat waktu tanggap (respon time rate)	menit	<11-15	<11-15	<11-15	<11-15	<11-15

Sumber: Kesbangpolinmas, 2022

Perkembangan urusan ketentraman, ketertiban umum dan perlindungan masyarakat di Kabupaten Rembang juga dapat dilihat dari indikator kinerja standar pelayanan minimum (SPM). Dimana nilai capaian kinerja yang diukur berdasarkan indikator jumlah warga negara yang memperoleh layanan akibat dari penegakan hukum perda dan perkada dari tahun 2017 hingga tahun 2021 memiliki trend yang meningkat, namun perlu

ditingkatkan. Target capaian kinerja (SPM) urusan ketentraman dan ketertiban umum dapat dilihat dari tabel berikut ini:

Tabel 2.39
Target Capaian Kinerja (SPM) Urusan Ketentraman dan Ketertiban Umum Satuan Polisi Pamong Praja Kabupaten Rembang

No	Indikator SPM	Komponen	Tahun				
			2017	2018	2019	2020	2021
1	Jumlah warga negara yang memperoleh layanan akibat dari penegakan hukum perda dan perkada	Jumlah warga negara yang mendapatkan layanan akibat dari penegakan hukum perda dan perkada / Jumlah warga negara yg berhak mendapat layanan pada kawasan yg terkena dampak akibat dari penegakan hukum dan perkada X 100 %	567.766 / 623.478 =75	472.214 / 624.214 =76	479.128 / 624.991 =77	479.165 / 625.015 =77	480.325 / 625.321 =77

Sumber : Satpol PP, 2022

Dalam rangka meningkatkan kualitas kehidupan demokrasi, Pemerintah Kabupaten Rembang telah melaksanakan kegiatan pendidikan politik bagi masyarakat dalam kurun waktu tahun 2017-2021, sebagai salah satu upaya peningkatan pemenuhan hak-hak politik masyarakat Kabupaten Rembang untuk berpartisipasi dalam pelaksanaan Pilkada Gubernur dan Wakil Gubernur, Pilpres dan Pileg maupun Pilkada Bupati dan Wakil Bupati.

Persentase Pemilih dalam menggunakan hak pilih melalui Pemilu merupakan perbandingan pengguna hak pilih di DPT dan pemilih yang terdaftar di DPT. Tingkat partisipasi pemilih masyarakat Kabupaten Rembang dalam Pilkada Pilkada Gubernur dan Wakil Gubernur Jawa Tengah pada tahun 2018 adalah sebesar 66% yang merupakan tingkat partisipasi pemilih lebih tinggi dibandingkan tahun 2013. Selanjutnya tingkat partisipasi pemilih dalam Pilleg dan Pilpres yang pelaksanaanya bersamaan sebesar 87,43% pada tahun 2019, lebih tinggi dibandingkan tahun 2014, serta tingkat partisipasi pemilih dalam Pilkada Bupati dan Wakil Bupati Rembang pada tahun 2020 sebesar 87,34% lebih tinggi dibandingkan tahun 2015.

Tabel 2.40
Realisasi Kinerja Pilkada Gubernur, Pilpres dan Pileg, dan Pilkada Bupati Kabupaten Rembang

Aspek/Fokus/Bidang/Urusan/Indikator Pembangunan Daerah	Satuan	Realisasi Kinerja				
		2017	2018	2019	2020	2021
Persentase Pemilih dalam menggunakan hak pilih melalui Pemilu :						
Pilkada Gubernur	%	-	66	-	-	-
Pilpres dan Pileg		-	-	87,43	-	-
Pilkada Bupati		-	-	-	87,34	-

Sumber : Bappeda (data diolah), 2022

Berdasarkan tabel di atas dapat dicermati bahwa capaian kinerja untuk pilgub, pilleg dan pilpres serta pilkada bupati, partisipasi masyarakat telah melebihi target. Salah satu upaya Pemerintah Kabupaten Rembang dalam rangka meningkatkan partisipasi politik masyarakat adalah melalui peningkatan sinergi dan kerjasama antar tingkat pemerintahan dan lintas sektor dalam kegiatan pendidikan politik bagi masyarakat khususnya perempuan dan pemilih pemula.

f. Sosial

Fokus penanganan Penyandang Masalah Kesejahteraan Sosial (PMKS) di Kabupaten Rembang adalah pada kelompok lansia terlantar dan disabilitas berat karena kelompok tersebut termasuk kelompok miskin absolut individu. Sedangkan permasalahan PMKS yang lain sudah ditangani oleh perangkat daerah terkait. Agar supaya bisa menangani permasalahn PMKS kategori tersebut maka dilakukan pemberian bantuan jaminan biaya hidup diatas garis kemiskinan, sehingga diharapkan biaya hidup tiap bulan bisa tercukupi dan tertangani dengan baik. Kegiatan ini dilaksanakan oleh semua pihak terkait, mulai dari pemerintah, dunia usaha melalui forum CSR, Baznas maupun *personal responsibility*. Perkembangan dan penanganan Penyandang Masalah Kesejahteraan Sosial (PMKS) di Kabupaten Rembang pada kurun waktu tahun 2017-2021. Berikut indikator kinerja daerah pada urusan sosial tahun 2017-2021.

Tabel 2.41
Kinerja Daerah Urusan Sosial Tahun 2017-2021

No	Uraian	Tahun				
		2017	2018	2019	2020	2021
1	Jumlah PMKS	111.330	82.885	49.860	32.063	40.642
2	Penanganan Pemerlu Pelayanan Kesejahteraan Sosial (PPKS)	28.007	48,611	74.597	4.371	4.957
	Persentase (%)	33,79	58,67	90	13,63	12,20
3	PPKS yang memperoleh bantuan sosial	28.000	48,611	65.220	4.371	4.957
	Persentase (%)	33,79	58,67	78,69	13,63	12,20
4	Jumlah sarana sosial /panti asuhan/panti jompo/panti rehabilitasi	10 LKSA 1 LKSLU 1 PSLU 1 Rehabilitasi	10 LKSA 1 LKSLU 1 PSLU 1 Rehabilitasi	10 LKSA 1 LKSLU 1 PSLU 1 Rehabilitasi	11 LKSA 1 LKSLU 1 PSLU 1 Rehabiltasi	1 TAS 11 LKSA 1 LKS-LU 1 LKS Disabilitas 1 PPSLU 1 Rehabilitasi
5	Angka kemiskinan (%) BPS	18,35	15,41	14,95	15,60	15,80

Sumber : Dinsos PPKB, 2022

Berdasarkan tabel diatas terlihat bahwa jumlah PMKS di Kabupaten Rembang memiliki trend yang menurun. Pada Tahun 2017 jumlah PMKS sebanyak 11.330 jiwa terus turun menjadi 32.063 jiwa di Tahun 2020. Namun, mengalami peningkatan di Tahun 2021 menjadi 40.642 jiwa. Sedangkan jumlah PMKS yang tertangani setiap tahunnya cenderung fluktuatif. Persentase tertinggi jumlah PMKS yang tertangani terdapat di tahun 2021 yakni sebanyak 4.957 jiwa, atau sebesar 12,20 persen.

2.1.3.1. Fokus Urusan Wajib Non Pelayanan Dasar

a. Tenaga Kerja

Perkembangan Indikator Ketenagakerjaan di Kabupaten Rembang Tahun 2017-2021 dapat dilihat pada tabel berikut.

Tabel 2.42
Realisasi Indikator Kinerja pada Urusan Tenaga Kerja Tahun 2017-2021

No	Uraian	Tahun				
		2017	2018	2019	2020	2021
1	Jumlah Penduduk Usia Kerja	489 655	494 973	500.216	507.558	511.603
2	Angkatan Kerja :					
	Jumlah Bekerja	333.518	324.318	318.264	314.797	348.727

No	Uraian	Tahun				
		2017	2018	2019	2020	2021
	Jumlah Pengangguran Terbuka	11.052	9.598	12.185	15.986	13.293
	Total Angkatan Kerja	346.570	333.916	330.449	330.783	362.020
3	Bukan Angkatan Kerja :					
	Sekolah	22.622	34.764	32.932	28.428	Na
	Mengurus Rumah Tangga	106.781	100.190	110.854	124.997	122.038
	Lainnya	13.642	26.103	25.880	23.350	Na

Sumber: BPS, 2022

Tingkat Partisipasi Angkatan Kerja (TPAK) di Kabupaten Rembang selama kurun waktu 5 tahun dari tahun 2017 sampai tahun 2021 menunjukkan angka yang fluktuatif. Pada tahun 2020 angka TPAK yakni sebesar 65,17% dan mengalami peningkatan sebesar 70,67% pada tahun 2021. Sedangkan perkembangan Tingkat Pengangguran Terbuka (TPT) di Kabupaten Rembang sejak tahun 2017 sampai 2021 menunjukkan kinerja yang baik yaitu mengalami penurunan, dari 4,83% menjadi 3,67%. Dengan total banyaknya pencari kerja tahun 2021 sebanyak 5.433 orang. Sementara itu, Perkembangan Urusan Ketenagakerjaan di Kabupaten Rembang Tahun 2017-2021 sebagaimana pada tabel berikut.

Tabel 2.43
Perkembangan Urusan Ketenagakerjaan di Kabupaten Rembang Tahun 2017-2021

No	Indikator Kinerja	Satuan	2017	2018	2019	2020	2021
1	Tenaga kerja yang mendapatkan pelatihan dan sertifikasi kompetensi	Orang	350	421	480	256	224
2	Presentase pelatihan yang bersertifikat	%	75	80	90	90	100
3	Presentasi tenaga kerja yang ditempatkan	%	56	62	68,71	71,02	55,71
4	Rasio penduduk yang bekerja	%	61,61	96,81	97,56	95,17	99,96
5	Rasio ketergantungan	%	44,89	41,28	40,4	42,67	63,07
6	% lembaga ketenagakerjaan yg memenuhi syarat operasional	%	75	80	93,75	93,33	15
7	% perselisihan pengusaha-pekerja yg diselesaikan	%	100	100	100	100	100
8	Presentase peserta BPJS Ketenagakerjaan	%	70	75	84,02	87	88,5

Sumber: DPMPTSPNaker, 2022

Tabel 2.44
UMK dan KHL Kabupaten Rembang Tahun 2017-2021

UMK DAN KHL	2017 (Rp)	2018 (Rp)	2019 (Rp)	2020 (Rp)	2021 (Rp)
Upah Minimum Kabupaten Rembang	1.408.000,00	1.535.000,00	1.660.000,00	1.802.000,00	1.802.000,00

Sumber : DPMPTSPNaker, 2022

b. Pemberdayaan Perempuan dan Perlindungan Anak

- **Pemberdayaan Perempuan**

Perkembangan kinerja daerah urusan pemberdayaan perempuan dan perlindungan anak tahun 2017-2021 dapat dilihat dalam tabel berikut.

Tabel 2.45
Kinerja Daerah Urusan Pemberdayaan Perempuan Dan Perlindungan Anak Tahun 2017-2021

No	INDIKATOR KINERJA /SDG's	Tahun				
		2017	2018	2019	2020	2021
1	Indeks Pembangunan Gender (IPG)	86,18	86,49	86,85	87	BPS
2	Jumlah Forum Anak Kab. Rembang yang terbentuk	1	1	1	1	1
3	Jumlah Komposisi Gugus Tugas Layak Anak	48	48	48	48	48
4	Jumlah Lokasi Taman bermain Anak dlm rangka KLA	5	8	14	14	14
5	Rasio KDRT	01:04	01:04	01:02	01:02	01:02
6	Penyelesaian pengaduan perlindungan perempuan dan anak dari tindakan kekerasan	16	15	11	20	21
7	Partisipasi angkatan kerja perempuan	55,04	55,24	NA	NA	NA
8	Tingkat keterwakilan perempuan di DPRD	22,22	22,22	13,33	13,64	13,33
	Jumlah anggota DPRD	41	41	45	45	45
	Jumlah anggota DPRD perempuan	9	9	6	6	6
9	Tingkat partisipasi perempuan di lembaga pemerintah	3.203	3.205	3.122	3.022	3.118
	Jumlah PNS perempuan yang menjabat eselon II di Pemerintah	1	3	3	3	2
	Jumlah PNS perempuan yang menjabat eselon III di Pemerintah	22	26	25	25	24
	Jumlah PNS perempuan yang menjabat eselon IV di Pemerintah	118	124	137	145	161
10	Cakupan program pengarusutamaan gender	47,50%	49%	50,50%	62%	62%
11	Proporsi perempuan dewasa dan anak perempuan (umur 15-64 tahun) mengalami kekerasan seksual oleh orang lain selain pasangan	15	16	17	13	13
12	Pemberdayaan terhadap korban KDRT	6	5	10	7	9
13	Indeks Pemberdayaan Gender (IDG)	72,45	73,12	65,79	65,78	65,88
14	Persentase perempuan di lembaga legislative	22,22	22,22	13,33	13,64	13,33
15	Persentase perempuan di lembaga pemerintahan	45,60%	47,70%	48%	49,01%	50,79%
16	Persentase Perempuan sbg Tenaga Profesional	55,56	51,35	51,01	47,13	51,39
17	Persentase Sumbangan Pendapatan Perempuan	31,59	31,72	31,83	31,78	31,92

No	INDIKATOR KINERJA /SDG's	Tahun				
		2017	2018	2019	2020	2021
18	Jumlah Anak Korban Kekerasan	16	15	11	14	13
19	Prevalensi kekerasan terhadap anak	0,0001	0,00009	0,00002	0,00007	0,000065

Sumber : Dinsos PPKB, 2022

Capaian pemenuhan hak anak berdasarkan kategori tingkat pratama, nindya dan tingkat madya, di kabupaten dapat dilihat pada tabel sebagai berikut.

Tabel 2.46
Capaian Kinerja Kabupaten Layak Anak Kabupaten Rembang

TAHUN	PEROLEHAN
2017	TINGKAT MADYA
2018	TINGKAT MADYA
2019	TINGKAT NINDYA
2020	TINGKAT NINDYA
2021	TINGKAT NINDYA

Sumber : Dinsos PPKB, 2022

c. Pangan

Skor PPH Kabupaten Rembang cenderung fluktuatif dari tahun 2017 hingga tahun 2021, sedang ketersediaan energy per kapita cenderung meningkat, dimana angkanya turun pada Tahun 2018 kemudian terus meningkat. Tingkat konsumsi energi Kabupaten Rembang pada Tahun 2017 mencapai 1.983,3 kkal/kapita/hari, dan konsumsi protein sebesar 57 gram/kapita/hari. Kondisi ini menunjukkan bahwa konsumsi energi mendekati standar konsumsi energi sebesar 2.000 kkal/kapita/hari, sedangkan konsumsi protein sesuai dengan standar. Secara rinci Perkembangan Urusan Ketahanan Pangan di Kabupaten Rembang dapat dilihat pada tabel berikut.

Tabel 2.47
Perkembangan Urusan Ketahanan Pangan di Kabupaten Rembang Tahun 2017-2021

No	Indikator	2017	2018	2019	2020	2021
1	Skor Pola Pangan Harapan (%)	87,58	86,8	87,9	87,0	87,3
2	Ketersediaan energi per kapita (kkal/kapita/hari)	6515	5044	5794	55741	5893
3	Ketersediaan informasi pasokan harga & akses pangandaerah (%)	100	100	100	100	100
4	Stabilitas harga dan pasokan pangan (%)	100	100	100	100	100
5	Pengawasan dan pembinaan keamanan pangan (%)	100	100	100	100	100
6	Penanganan daerah rawan pangan (%)	100	100	100	100	100
7	% peningkatan kelas penyuluh/tahun (%)	10	15,78	7,5	2,08	0,02
8	Jml diklat formal/non formalyg diikuti penyuluh/th	15	16	16	1	0
9	Jml Pos Penyuluhan desa/th (Posluhdes)	55	55	98	98	98
10	% peningkatan kelas kelompok tani (%)	9,09	10	12,78	8,14	3,89

Sumber: Dintanpan, 2022

d. Pertanahan

Kebijakan pada urusan pertanahan diarahkan pada upaya peningkatan tertib administrasi pertanahan dan pemecahan masalah-masalah atau konflik pertanahan. Kewenangan Pemerintah Kabupaten dalam urusan Pertanahan adalah dalam penyelesaian sengketa tanah garapan, penyelesaian masalah ganti kerugian dan santunan tanah untuk pembangunan, penyelesaian masalah tanah kosong, pemberian izin lokasi, penetapan tanah ulayat, serta mempunyai kewenangan dalam Perencanaan

penggunaan tanah. Dalam rangka peningkatan tertib administrasi pertanahan di tahun 2017 telah dilaksanakan kegiatan Monitoring dan Evaluasi Administrasi Data Pertanahan di 14 Kecamatan.

Tabel 2.48
Realisasi Kinerja Urusan Pertanahan Tahun 2017-2021

Aspek/Fokus/BidangUrusan/ Indikator Kinerja Pembangunan Daerah	Satuan	Realisasi Kinerja				
		2017	2018	2019	2020	2021
Persentase luas lahan bersertifikat	%	0,86	0,86	0,86	0,86	40,71

Sumber : DPKP, 2022

Tabel 2.49
Jumlah Penanganan Persengketaan Tanah Tahun 2017-2021

No	Tahun	Jumlah Persengketaan/Permasalahan tanah	Terselesaikan	Belum Terselesaikan
1	2017	11	7	4
2	2018	12	9	3
3	2019	19	15	4
4	2020	14	9	5
5	2021			

Sumber : DPKP, 2022

e. Lingkungan Hidup

Penanganan masalah sampah di Kabupaten Rembang masih belum optimal. Keberadaan tempat pembuangan akhir (TPA) sampah yang ada belum memenuhi syarat kelayakan yaitu sistem operasional TPA masih dengan sistem control landfill, fasilitas TPA untuk zona penimbunan belum dilengkapi dengan bangunan kedap air, pengendalian gas tidak ada, serta instalasi pengolahan lindi yang kondisinya rusak sehingga ini menimbulkan permasalahan tersendiri diantaranya mempengaruhi kesehatan masyarakat.

Timbulan sampah di Kabupaten Rembang dari tahun 2017 hingga 2021 terus mengalami peningkatan. Meskipun begitu berbagai upaya terus dilakukan untuk mengurangi permasalahan pengurangan dan penanganan sampah. Pemerintah Kabupaten Rembang telah mengeluarkan Peraturan Bupati Nomor 7 Tahun 2019 tentang Kebijakan dan Strategi Kabupaten Rembang dalam Pengelolaan Sampah Rumah Tangga dan Sejenis Rumah Tangga, melalui peraturan bupati tersebut Kabupaten Rembang menargetkan pada tahun 2025 pengurangan sampah sebesar 30% dan penanganan sampah sebesar 70%.

Disatu sisi masyarakat Kabupaten Rembang juga mulai sadar bahwa sampah bisa menjadi ancaman tetapi juga bisa memiliki peluang usaha khususnya dari pembentukan bank sampah unit di Desa. Untuk mendukung gerakan pengelolaan sampah rumah tangga tersrbut maka diluncurkanlah "Rembang Bassah" pada akhir tahun 2019 yang diharapkan dapat meningkatkan peran serta masyarakat dan pengelolala kawasan dalam pengelolaan sampah di Kabupaten Rembang sehingga target pengurangan dan penanganan sampah dapat tercapai dan menjadikan Rembang menjadi kota bersih dan Sehat. Selengkapnya data permasalahan persampahan dan timbulan sampah di Kabupaten Rembang sampai dengan Tahun 2017-2021 tersaji dalam tabel berikut.

Tabel 2.50
Data Timbulan Sampah di Kabupaten Rembang Tahun 2017-2021

No	Kecamatan	Jumlah Desa	Total Timbulan Sampah (kg/hari)				
			2017	2018	2019	2020	2021
1	Sumber	18	12,221	12,650	13.082	13.636	14.074,44
2	Bulu	16	9,381	9,653	10.025	10.379	10.679,38

No	Kecamatan	Jumlah Desa	Total Timbulan Sampah (kg/hari)				
			2017	2018	2019	2020	2021
3	Gunem	16	8,087	8,706	8.595	8.992	9.293,28
4	Sale	15	13,152	13,706	14.086	14.308	14.751,98
5	Sarang	23	20,580	23,529	21.837	22.624	23.304,64
6	Sedan	21	18,492	19,701	19.280	20.376	21.099,50
7	Pamotan	23	16,926	16,591	17.564	18.485	19.087,02
8	Sulang	21	13,407	14,112	13.945	14.456	14.907,40
9	Kaliori	23	14,410	14,844	15.021	15.758	16.256,02
10	Rembang	34	31,236	33,003	32.097	33.814	34.799,26
11	Pancur	23	10,485	10,608	10.848	11.442	11.802,42
12	Kragan	27	22,440	22,782	22.997	24.107	24.847,06
13	Sluke	14	10,452	10,155	10.641	10.954	11.310,70
14	Lasem	20	17,828	17,918	18.016	18.766	19.362,90
JUMLAH		**294**	**219,097**	**227,956**	**228.034**	**238.097**	**245.594**

Sumber: Dinas Lingkungan Hidup, 2022

Data timbulan di atas merupakan perhitungan dari timbulan sampah per kapita dikalikan dengan jumlah penduduk Kabupaten Rembang. Pengelolaan sampah di Kabupaten Rembang terbagi menjadi empat yaitu pengelolaan yang dilakukan secara swadaya oleh masyarakat, pengelolaan melalui bank sampah, pengelolaan melalui TPS 3R dan sampah yang diangkut menuju TPA. Besaran sampah yang dikelola dengan 3R di Kabupaten Rembang hanya sebesar 0,5 m3/hari atau sekitar 0,03% dari total timbulan sampah Kabupaten Rembang dan sampah yang terkelola dengan 3R hanya di Kecamatan Rembang. Sedangkan besaran sampah yang masuk ke TPA setiap kecamatan dapat dilihat pada tabel dibawah.

Tabel 2.51
Perbandingan Volume Sampah Terangkut dengan Total Timbulan Sampah di Kabupaten Rembang 2021

No	Nama Kecamatan	3R		Volume sampah yg terangkut ke TPA		Total volume sampah yang terangkut		Total Timbulan Sampah se-Kabupaten
		%	m3/hari	%	m3/hari	%	m3/hari	m3/hari
1	Sumber	-	-	-	-	-	-	42,64
2	Bulu	-	-	-	-	-	-	32,41
3	Gunem	-	-	-	-	-	-	28,16
4	Sale	-	-	-	-	-	-	44,70
5	Sarang	-	-	0,02	0,15	0,02	0,15	70,61
6	Sedan	-	-	-	-	-	-	63,93
7	Pamotan	-	-	1,02	7,59	1,02	7,59	57,83
8	Sulang	-	-	0,19	1,41	0,19	1,41	45,17
9	Kaliori	-	-	-	-	-	-	49,26
10	Rembang	0,11	0,84	9,38	69,80	9,49	70,64	105,44
11	Pancur	-	-	-	-	-	-	35,76
12	Kragan	-	-	0,38	2,83	0,38	2,83	75,29
13	Sluke	-	-	0,58	4,31	0,58	4,31	34,27
14	Lasem	-	-	3,18	23,66	3,18	23,66	58,67
Jumlah							**110,59**	**744,14**

Sumber: Dinas Lingkungan Hidup, 2022

Volume sampah yang diangkut ke TPA berasal dari sampah permukiman maupun sampah non permukiman. Pada tahun 2020, volume sampah yang terangkut sebesar 110,59 m3/hari dan sebagian besar berasal dari Kecamatan Rembang yaitu 70,64 m3/hari. Hal ini dikarenakan Kecamatan Rembang merupakan pusat dari Kabupaten Rembang. Selain di Kecamatan Rembang, Kecamatan Lasem juga mempunyai volume sampah terangkut yang besar, yaitu 23,66 m3/hari. Volume sampah yang terangkut ke TPA juga merepresentasikan tingkat pelayanan eksisting sekarang ini. Sarana pengumpulan sampah Kabupaten Rembang tahun 2017-2021 yaitu meliputi truk sampah, truk container, container gerobak sampah, Tempat

Pembuangan Sementara, dan Tempat Pembuangan Akhir. Namun truk tinja, transfer depo, dan instalasi pengolah limbah tinja masih belum ada unit yang dimiliki oleh Kabupaten Rembang. Secara lebih jelasnya,perkembangan banyaknya sarana pengumpulan sampah di Kabupaten Rembang tahun 2017-2021 dapat dilihat pada tabel berikut.

Tabel 2.52
Perkembangan Banyaknya Sarana Pengumpulan Sampah di Kabupaten Rembang Tahun 2017-2021

No	Jenis Sarana	2017	2018	2019	2020	2021
1	Truk Sampah (unit)	5	6	7	7	7
2	Truk Kontainer (Unit)	6	8	8	8	8
3	Kontainer (unit)	55	63	66	71	76
4	Gerobak dan Becak Sampah (unit)	114	114	114	114	114
5	Tempat Pembuangan Sementara (TPS)	52	59	61	63	63
6	Tempat Pembuangan Akhir (TPA)	1	1	1	1	1

Sumber: Dinas Lingkungan Hidup, 2022

Indeks kualitas udara dibuat untuk memberikan kemudahan mengetahui kondisi kualitas udara ambien kepada masyarakat dengan informasi yang sederhana, tanpa harus menggunakan satuan-satuan yang tak mudah dimengerti masyarakat. Pemerintah Kabupaten Rembang menetapkan Lokasi/titik pengambilan contoh mewakili aktivitas: Transportasi diambil sampel di perempatan jaeni, Industri di PLTU Sluke, Perumahan di desa Sidowayah, Komersial Perkantoran di jalan Pemuda km.2, dalam hal ini pengujian kualitas udara di lakukan oleh DLH Provinsi Jawa Tengah yang sudah terakreditasi oleh KAN. Hasil pengujian udara tahun 2021 sebagai berikut.

Tabel 2.53
Pengukuran Kualitas Udara di Kabupaten Rembang Tahun 2021

No.	Jenis Lokasi	Alamat	Lama pengukuran Metode Passive Sampler	Titik Koordinat	NO_2 (µg/Nm³)		SO_2 (µg/Nm³) Hasil SO_2 (µg/Nm³)	
					Tahap 1	Tahap 2	Tahap 1	Tahap 2
1.	Perkantoran	Kantor Dinas Perumahan dan Kawasan Pemukiman Daerah (DPKP) Jl. Diponegoro, Kutoharjo, Pandean Rembang	14 Hari	X = -6.704131 Y = 111.344528	10,09	14,48	4,99	7,58
2.	Pemukiman	Jl. Slamet Riyadi Perumahan Mondoteko Rembang	14 Hari	X = -6.732940 Y = 111.344299	8,69	10,78	6,57	6,63
3.	Transportasi	Jl. Pemuda KM 03 Rembang	14 Hari	X = -6.723677 Y = 111.348419	18,71	12,39	6,50	<2,57
4.	Industri	Ds. Purworejo RT 04/ RW 02 Kec. Kaliori, Rembang	14 Hari	X = -6.690716 Y = 111.293319	11,09	8,93	8,22	3,82

Sumber: Dinas Lingkungan Hidup, 2021

Sedangkan untuk pengukuran kualitas atau pencemaran air sungai menggunakan komposisi parameter fisik (bau, warna, jumlah zat padat terlarut, kekeruhan, rasa) kimia (bahan an-organik : besi, seng, alumunium, kesadahan, klorida, mangan, pH, sulfat, serta tembaga) dan bakteriologis (jumlah kuman dan total e.coli). Kabupaten Rembang menggunakan sampel pengujian kualitas di tiga sungai yaitu sungai Kalipang kecamatan Sarang,

sungai Babagan kecamatan Lasem, sungai Karanggeneng Rembang. Analisis pengujian sampel dilakukan di laboratorium BBTPPI semarang yang sudah terakreditasi oleh KAN. Dimana hasil pengujianya sebagai berikut.

Tabel 2.54
Pengukuran Kualitas Air di Kabupaten Rembang Tahun 2020

No.	Nama Sungai	Titik Sampling	Tanggal Sampling	TSS (mg/l)	pH (-)	DO (mg/l)	BOD (mg/l)	COD (mg/l)	Total Fosfat sbg P (mg/l)	Fecal Coli (Jml/ 100ml)	NO3 Sbg N (mg/l)
***Baku Mutu**		**Kelas II**		**50**	**6-9**	****4**	**3**	**25**	**0,2**	**1000**	**10**
1.	Sungai Kalipang	Sungai Kalipang 1	27/10/2020	12,5	7,88	5	9	27	<0,025	0	0,25
		Sungai Kalipang 2	27/10/2020	<7,5	7,65	3,5	8	24	0,04	0	0,19
2.	Sungai Babagan	Sungai Babagan 1	27/10/2020	<7,5	7,44	3,7	9	28	0,04	0	0,15
		Sungai Babagan 2	27/10/2020	<7,5	7,43	4,9	10	26	0,03	100	0,33
3.	Sungai Karanggeneng	Sungai Karanggeneng 1	27/10/2020	8	7,26	1,8	9	28	0,13	0	0,09
		Sungai Karanggeneng 2	27/10/2020	<7,5	7,34	5,7	9	26	0,07	100	0,09
4.	Sungai Randugunting	Sungai Randugunting 1	27/10/2020	11,5	7,26	5	9	27	0,04	100	0,95
		Sungai Randugunting 2	27/10/2020	8	7,44	4,7	7	20	<0,025	100	0,39

Sumber: Dinas Lingkungan Hidup, 2020

Keterangan :
*Baku Mutu yang digunakan untuk perhitungan IKA adalah Baku Mutu Kelas II
**untuk Baku Mutu DO adalah minimal 4 mg/l

Indikator terakhir untuk mengetahui kualitas lingkungan adalah tutupan lahan. Tutupan lahan adalah kenampakan material fisik permukaan bumi. Tutupan lahan menggambarkan keterkaitan antara proses alami dan proses sosial. Informasi tutupan lahan yang akurat merupakan salah satu faktor penentu dalam meningkatkan kinerja dari model-model ekosistem, hidrologi, dan atmosfer sehingga kualitas lingkungan dapat diukur dengan lebih akurat. Tutupan lahan di Kabupaten Rembang dapat dilihat dari luas lahan dengan kenampakan hutan, selengkapnya dapat dilihat pada tabel berikut.

Tabel 2.55
Kondisi Tutupan Lahan di Kabupaten Rembang Tahun 2021

No.	Nama DAS	Kawasan	Kekritisan Lahan (Ha)					Total
			Tidak Kritis	Potensial Kritis	Agak Kritis	Kritis	sangat Kritis	
1	Capluk	Areal Penggunaan Lain	17,979.86	97.34	82.41	31.20	16.09	18,206.90
2		Hutan Produksi	2,374.85	986.86	259.25	2.82	-	3,623.78
3	Panggung	Areal Penggunaan Lain	2,679.69	-	-	-	-	2,679.69
4	Jambangan	Areal Penggunaan Lain	1,464.50	-	-	-	-	1,464.50
5	Kiringan	Areal Penggunaan Lain	1,395.35	-	-	-	-	1,395.35
6	Lasem	Areal Penggunaan Lain	14,804.18	1,501.04	906.61	400.83	201.59	17,814.25
		Hutan Konservasi	-	7.63	-	-	-	7.63
		Hutan Lindung	38.43	37.85	324.55	109.89	-	510.72
		Hutan Produksi	1,571.51	1,426.28	293.02	36.27	6.51	3,333.59
		Hutan Produksi Terbatas	121.24	1,066.04	191.65	13.30	4.27	1,396.50
7	Tasiksono	Areal Penggunaan Lain	1,104.33	102.94	769.94	131.05	46.29	2,154.55
		Hutan Lindung	-	-	36.66	21.56	24.05	82.27
8	Bonang	Areal Penggunaan Lain	377.93	121.40	104.49	6.36	1.37	611.55

No.	Nama DAS	Kawasan	Kekritisan Lahan (Ha)					Total
			Tidak Kritis	Potensial Kritis	Agak Kritis	Kritis	sangat Kritis	
		Hutan Lindung	2.02	4.64	68.54	31.97	-	107.17
		Hutan Produksi	0.55	-	-	-	-	0.55
9	Leran	Areal Penggunaan Lain	196.36	62.08	104.78	33.18	-	396.40
		Hutan Produksi	32.63	30.45	36.35	32.95	-	132.38
10	Malang	Areal Penggunaan Lain	464.27	78.71	140.07	48.83	-	731.88
		Hutan Produksi	1.44	1.08	49.72	7.52	-	59.76
11	Kladen	Areal Penggunaan Lain	568.86	8.38	600.16	146.08	-	1,323.48
		Hutan Lindung	13.05	-	305.01	74.07	-	392.13
		Hutan Produksi	-	-	0.71	-	-	0.71
12	Sranduk	Areal Penggunaan Lain	92.75	65.73	265.51	93.56	-	517.55
		Hutan Lindung	-	-	0.05	-	-	0.05
13	Randualas	Areal Penggunaan Lain	149.07	-	117.00	52.44	-	318.51
14	Kepel	Areal Penggunaan Lain	285.69	-	229.64	211.21	-	726.54
		Hutan Lindung	11.81	-	136.99	8.83	-	157.63
15	Kresak	Areal Penggunaan Lain	613.53	98.30	246.85	5.31	12.26	976.25
		Hutan Lindung	4.89	-	195.03	2.66	-	202.58
16	Anyar	Areal Penggunaan Lain	752.93	30.57	20.67	12.70	4.42	821.29
17	Kesambi	Areal Penggunaan Lain	11,433.45	1,616.36	971.12	220.15	26.68	14,267.76
		Hutan Lindung	92.98	259.80	665.51	47.42	-	1,065.71
		Hutan Produksi	1,486.93	963.49	18.13	81.46	-	2,550.01
		Hutan Produksi Terbatas	19.76	107.48	42.56	8.28	-	178.08
18	Randugunting	Areal Penggunaan Lain	7,487.40	3.93	3.08	0.52	-	7,494.93
		Hutan Produksi	497.30	326.97	42.72	16.66	-	883.65
19	Serang	Areal Penggunaan Lain	373.48	153.55	9.02	-	0.71	536.76
		Hutan Produksi	1,213.13	358.62	3.03	-	-	1,574.78
		Hutan Produksi Terbatas	235.29	147.27	6.37	-	1.10	390.03
20	Temperak	Areal Penggunaan Lain	4,447.96	21.21	-	-	-	4,469.17
		Hutan Produksi	509.30	581.04	11.66	-	-	1,102.00
		Blank	-	-	-	-	-	-
21	Solo	Areal Penggunaan Lain	719.32	544.32	3,227.20	416.98	-	4,907.82
		Hutan Konservasi	4.07	-	11.80	-	-	15.87
		Hutan Produksi	80.54	1,557.20	3,502.72	68.46	-	5,208.92
		Hutan Produksi Terbatas	3.64	16.65	430.99	40.85	-	492.13
	Jumlah		**75,706.27**	**12,385.21**	**14,431.57**	**2,415.37**	**345.34**	**105,283.76**

Sumber : DLH, 2022

f. Administrasi Kependudukan dan Pencatatan Sipil

Indikator kepemilikan KTP per penduduk Tahun 2017-2021 memiliki trend yang terus meningkat. Persentase penduduk ber KTP per satuan penduduk sebesar 98,40 % pada Tahun 2017 menjadi 98,71 % pada Tahun 2020. Namun, mengalami penurunan pada Tahun 2021, menjadi 98,56 %. Indikator tersebut perkembangannya masih dibawah target yang termuat dalam SPM. Perkembangan Urusan Kependudukan dan Pencatatan Sipil Kabupaten Rembang Tahun 2017-2021 dapat dilihat pada tabel berikut.

Tabel 2.56
Perkembangan Urusan Kependudukan dan Pencatatan Sipil di Kabupaten Rembang Tahun 2017-2021

No	Indikator	Capaian Tahun				
		2017	2018	2019	2020	2021
1	Persentase penduduk ber KTP per satuan Penduduk (%)	98,40	98,24	98,65	98,71	98,56
2	Persentase usia/umur 0-4 tahun ber-akte kelahiran (%)	97,91	98,45	95,17	97,94	97,60
3	Persentase kepemilikan akta kelahiran (%)	48,14	105	54,35	48,7	49,48
4	Informasi Administrasi Kependudukan (%)	99,00	99,00	99,00	99,00	99,00

Sumber: Dindukcapil, 2022

g. Pemberdayaan Masyarakat dan Desa

Perkembangan Pelaksanaan Pemberdayaan Masyarakat dan Desa dari tahun 2017-2021 mengalami kenaikan walaupun tidak terlalu banyak. Jumlah Posyandu aktif pada tahun 2017 sd. 2021 yakni sebanyak 1.230 buah, dan pada tahun 2021 terdapat PKK aktif (unit) 309. Disisi lain Perkembangan Pelaksanaan Pemberdayaan Masyarakat dan Desa pada Indikator Persentase kades yang telah mengikuti pelatihan penyelenggaraan pemerintahan desa mengalami penurunan yang signifikan, yakni dari 100% pada tahun 2018 menjadi 17,42% pada tahun 2019 dan terakhir pada tahun 2020 sebesar 0 %. Kondisi tersebut terjadi karena banyaknya calon kepala desa incumbent yang terpilih kembali pada pemilihan kepala desa, sehingga pada tahun 2020 hanya terdapat 33,45% saja kepala desa yang mengikuti pelatihan penyelenggaraan pemerintahan desa. Sementara pada Tahun 2021 tidak dilaksanakan pelatihan penyelenggaraan pemerintahan desa, yang mana telah dilaksanakan pada tahun sebelumnya. Selengkapnya Data Perkembangan Pelaksanaan Pemberdayaan Masyarakat dan Desa Kabupaten Rembang Tahun 2017-2021 dapat dilihat pada tabel berikut.

Tabel 2.57
Perkembangan Pelaksanaan Pemberdayaan Masyarakat dan Desa di Kabupaten Rembang Tahun 2017-2021

No	Indikator	Kondisi Saat Ini				
		2017	2018	2019	2020	2021
1	PKK aktif (Unit)	309	309	309	309	309
2	Posyandu aktif (unit)	1.225	1.233	1.235	1230	1230
3	Persentase Posyandu Purnama Dan Mandiri (%)	46,6	59,7	66,80	45,53/20,57	45,53
4	% Lembaga Kemasyarakatan, Lembaga Adat yang telah diberdayakan (%)	100	100	100	100	100
5	% Lembaga Keuangan Mikro (LKM) Aktif(%)	100	100	100	100	100
6	% swadaya masy thd program pemberdayaan masy (%)	0,8	1,1	1,37	1,15	NA
7	Pemeliharaan pasca program pemberdayaan masy (%)	85	85	NA	NA	NA
8	% kades yg telah mengikuti pelatihan penyelenggaraan pemerintahan desa	100	100	17,42	33,45	0
9	Pembangunan kawasan pedesaan	1	2	3	Tidak ada pembentukan kawasan	9
10	Badan kerjasama antar desa	13	19	19	19	23
	Persentase desa yang membentuk BUMDes	27,17	39,37	51,56	39,7	84
12	Persentase BUMDesa yang didampingi	50	30,97	23,64	10,6	15

Sumber: Dinpermasdes, 2022

Perkembangan pelaksanaan pemberdayaan masyarakat dan desa dari tahun 2017–2022 mengalami kenaikan walaupun tidak terlalu banyak. Perkembangan pemberdayaan masyarakat desa juga dapat dilihat melalui tingkat kemandirian desa yang diukur dengan Indeks Desa Membangun (IDM). Pengukuran Indeks Desa Membangun (IDM) dilakukan sebagai upaya menerapkan pembangunan berkelanjutan tingkat desa dimana IDM merupakan alat ukur untuk menentukan status perkembangan desa.

Tabel 2.58

Indeks Desa Membangun Kab. Rembang Tahun 2017-2022

Indeks Desa Membangun	Tahun					
	2017	2018	2019	2020	2021	2022
	0,605	0,636	0,634	0,677	0,680	0,7057

Sumber : Dinpermades, 2022

Nilai Indeks Desa Membangun (IDM) di Kabupaten Rembang pada tahun 2022 mempunyai nilai 0,7057 dengan klasifikasi Kabupaten/Kota "Berkembang", terjadi peningkatan nilai IDM pada tahun 2022 apabila dibandingkan pada tahun 2021. Hal ini dapat dilihat dengan meningkatnya status desa mandiri dari tahun 2021 sebanyak 7 desa meningkat menjadi 14 desa di tahun 2022. Perbandingan hasil IDM Kabupaten tahun 2021 dengan tahun 2022 dapat dilihat sebagai berikut :

Tabel 2.59

Perbandingan IDM Kabupaten Rembang Tahun 2021 dan 2022

Klasifikasi	2021	2022
Mandiri	7	14
Maju	75	99
Berkembang	205	174
Tertinggal	0	0
Sangat Tertinggal	0	0

Sumber : Bappeda (data diolah), 2022

Badan Usaha Milik Desa (BUMDes) di Kabupaten Rembang sudah membantu dalam upaya memperkuat perekonomian desa. Melalui pengelolaan ekonomi desa yang dilaksanakan atas nama pembangunan desa untuk kesejahteraan masyarakat. kondisi tersebut dengan terpenuhinya kebutuhan material, spiritual, dan sosial warga negara agar dapat hidup layak dan mampu mengembangkan diri, sehingga dapat melakukan fungsi sosialnya.

BUM Desa bersama (BUMDesma) di Kabupaten Rembang merupakan kerjasama antara BKAD dan Ex.PNPM. Saat ini baru ada BUMDesma di Kecamatan Bulu. Keberadaan BUMDesma ini melakukan kegiatan usaha ekonomi melalui pengelolaan usaha, pengembangan investasi dan produktivitas perekonomian, dan potensi Desa; melakukan kegiatan pelayanan umum melalui penyediaan barang dan/atau jasa, pemenuhan kebutuhan umum masyarakat Desa, dan mengelola lumbung pangan Desa; dan keuntungan yang diperoleh dari BUMDesma hasil transformasi tersebut digunakan sebesar-besarnya untuk penanggulangan kemiskinan.

h. Pengendalian Penduduk dan Keluarga Berencana

Tabel 2.60
Kinerja Daerah Urusan Pengendalian Penduduk dan Keluarga Berencana
Tahun 2017-2021

No	Indikator		Tahun				
			2017	2018	2019	2020	2021
1	Total fertility Rate (TFR)		2,07	2,07	2,07	2,1	2,1
2	Rasio akseptor KB /1000 PUS		841,11	800,2	79,58	77,89	78,13
3	Cakupan perserta KB aktif (%)		120,89	123,04	118,03	77,89	112,61
	Jumlah peserta KB aktif						
	Jumlah PUS		137.874	135.480	133.626	126.992	126.994
	Peserta KB aktif		115.959	108.389	106.343	98.912	99.219
	Persentase (%)		84,11	80,02	79,58	77,89	78,13
4	Cakupan Pasangan Usia Subur yang istrinya dibawah usia 20 th		1,56	1,55	1,55	1,55	1,55
5	Cakupan PUS yg ingin ber-KB tdk terpenuhi (Unmet Need)		6,94	9,81	9,94	10,82	10,51
6	Angka kelahiran remaja (perempuan usia 15-19 th) per 1000 perempuan usia 15-19 tahun		32	32	32	32	32
7	Angka Pemakaian Kontrasepsi/CPR bagi perempuan menikah usia 15-49 (semua cara dan cara modern)		84,11	80,02	79,58	77,89	78,13
8	Angka Drop out KB		8,72	7,27	8,52	13,23	6,26
9	Cakupan penyediaan informasi data mikro keluarga di setiap desa/kelurahan		100	100	100	100	100
10	% Keluarga Pra Sejahtera dan Keluarga Sejahtera I (%)		50,46	51,13	52,06	NA	NA
11	Ratio PLKB / penyuluh Keluarga Berencana (PLKB/PKB)		4,98	6,12	14,29	15,31	12,93
12	Ratio PPKBD		100	100	100	100	100
13	% kecamatan memiliki fasilitas pelayanan konseling remaja		100	100	100	100	100
14	Cakupan PUS peserta KB Anggota UPPKS yg berKB		91,64	92,47	90	91,32	92,31
	Kelompok UPPKS	Jumlah	145	145	145	129	91
		Aktif	141	138	132	124	80
		Persentase	97,24	95,17	91,32	96,12	87,91
15	Cakupan anggota bina keluarga baita (BKB) ber-KB		89,56	100	89,92	89,92	89,66
16	Cakupan Peserta KB Aktif MKJP		19,65	20,81	24,91	20,99	19,84
17	Cakupan Peserta KB Aktif Pria		1.21	1,11	0,99	0,24	1,26
18	Cakupan Tribina						
19	Jumlah Kelompok Aktif Bina Keluarga (BKB, BKR, BKL)						
	BKP	Jumlah	434	434	434	403	311
		Aktif	434	432	390	383	294
		Persentase	100,00	99,54	89,92	95,04	94,53
	BKR	Jumlah	262	262	262	275	209
		Aktif	262	260	231	258	206
		Persentase	100,00	99,24	88,27	93,82	98,56
	BKL	Jumlah	263	265	272	272	240
		Aktif	263	261	270	270	231
		Persentase	100,00	98,49	99,26	99,26	96,25

Sumber : DinsosPPKB, 2022

Peserta KB aktif di Kabupaten Rembang pada kurun waktu tahun 2017 sampai dengan tahun 2021 memiliki trend yang menurun, dimana jumlah peserta KB aktif tertinggi berada pada tahun 2017 yakni sebesar

84,11%. Kemudian terus turun menjadi 77,89 % di Tahun 2020, dan meningkat pada tahun 2021 menjadi 78,13 %. Keaktifan kelompok Bina Keluarga Balita (BKB) tahun 2017 sampai dengan tahun 2019 mengalami penurunan yaitu sebesar 89,92 %. Keaktifan kelompok Bina Keluarga Remaja (BKR) menurun di Tahun 2019 dan terus meningkat di Tahun 2020-2021, menjadi 98,56 %. Sedangkan, keaktifan Bina Kelompok Lansia (BKL) lima tahun terakhir cenderung mengalami penurunan yang menunjukkan semakin tingginya kesadaran masyarakat akan pentingnya ketahanan keluarga bagi remaja dan lansia. Jumlah kelompok UPPKS yang aktif dari tahun 2017 hingga tahun 2020 memiliki nilai persentase yang fliktuatif. Persentase kelompok UPPKS aktif pada tahun 2017 sebesar 97,24 %, namun menurun hingga 91,32 % pada Tahun 2019. Kemudian, meningkat pada Tahun 2020 menjadi 96,12 % dan kembali menurun di Tahun 2021 menjadi 87,91 %.

i. Perhubungan

- **Lalu Lintas**

Kabupaten Rembang merupakan wilayah mempunyai arus lalu lintas yang cukup padat, dilalui jalan arteri primer antara Jakarta-Surabaya yang merupakan jalur perekonomian yang ramai baik angkutan barang maupun penumpang. Kondisi jalur lalu lintas sering menimbulkan kemacetan khususnya di kawasan-kawasan yang dilewati secara langsung oleh jalan utama pantura. Adapun kendaraan yang memlalui jalur lalu lintas tersebut didominasi oleh:

- Sepeda motor, scoter dan kendaraan roda 3 sebanyak 14.735
- Truk 2 sumbu 4 roda sebanyak 5.052
- Truk 3 sumbu sebanyak 4.520
- Oplet, Pick Up, Combi dan Minibus sebanyak 2.459 unit

- **Uji Laik Kendaraan**

Penyelenggaraan pembangunan bidang perhubungan dalam jangka waktu tahun 2017-2021 mengindikasikan kecenderungan perbaikan, yang ditandai dengan meningkatnya kapasitas dan kualitas pelayanan jasa perhubungan, meningkatnya aksesibilitas pelayanan angkutan umum, menurunnya angka pelanggaran serta meningkatnya peran swasta dalam rangka peningkatan pelayanan jasa perhubungan. Perkembangan Pelayanan Perhubungan di Kabupaten Rembang Tahun 2017–2021 terlihat dalam Tabel berikut.

Tabel 2.61
Perkembangan Pelayanan Perhubungan di Kabupaten Rembang Tahun 2017–2021

No	Indikator kinerja	2017	2018	2019	2020	2021	Keterangan
1	pelanggaran ijin trayek (kasus)	1	2	2	179	**144**	
2	pelanggaran uji (kasus)	16	7	18	159	**125**	
3	pelanggaran kendaraan bukan peruntukannya (kasus)	3	1	0	64	**36**	
4	kendaraan bermotor wajib uji (unit)	8290	8903	9367	9726	**10.032**	KBWU
5	kendaraan bermotor yang di uji (unit)	8215	8631	8494	7566	**7.022**	KBWU yang mengujikan
6	jumlah penumpang angkutan darat (orang)	897.944	505.332	71.477	439.690	**209.553**	orang/terminal c

Sumber: Dinhub, 2022

Sedangkan untuk rician Kendaraan Bermotor Wajib Uji (KBWU) dapat dilihat pada tabel dibawah ini:

Tabel 2.62
Kendaraan Bermotor Wajib Uji (KBWU) di Kabupaten Rembang
Tahun 2017-2021

No	Jenis Kendaraan	Umum					Tidak Umum					
		2016	2017	2018	2019	2020	2016	2017	2018	2019	2020	2021
1	Mobil Penumpang				-	-				-	-	-
2	Mobil Bus	1.297	1.061	1.141	1.158	1.111	204	331	224	142	162	1245
3	Pick Up	61			46	52	-			3.722	3.913	4159
4	Bastel Wagon				-	-				4	4	4
5	Truck	2.979	2.015	1.818	1.876	1.907	4.907	4.488	4.959	1.761	1.898	3939
6	Sumbu III (Bararang)				260	267				66	75	12
7	Sumbu III (Tanki)				8	8				4	4	350
8	Tanki				5	5				29	30	36
9	Traktor Head	78	45	71	45	45	5	1	1	5	6	49
10	Ambulan				-	-				5	5	5
11	Mobil Jenazah				-	-				1	1	1
12	Mobil Pemadam Kebakaran				-	-				3	3	3
13	Mobil Derek				1	1				9	10	11
14	Mixer Molen				7	7				-	-	7
15	Kereta Gandeng	228	233	177	170	170	8	5	5	20	21	191
16	Kereta Tempel	72	76	57	14	15	7	0	229	6	6	20
	TOTAL				**3.590**	**3.588**				**5.777**	**6.138**	10.032

Sumber : Dinas Perhubungan

Menurut data dari Dinas Perhubungan pada tahun 2016 adapun jumlah KBWU di Kabupaten Rembang berjumlah 7.705, ditahun 2017 berjumlah 8.290 dan di tahun 2018 berjumlah 8.903. Sedangkan jika dilihat dari data di atas dapat terlihat bahwa terjadi kenaikan yang cukup siknifikan pengguna jalan di tahun 2020 yang didominasi oleh kendaraan tidak umum dengan jumlah mencapai 6.138 dan kendaraan umum dengan jumlah 3.588. Sehingga dapat disimpulkan jumalah KBWU dari tahun ke tahun akan mengalami peningkatan.

- **Kebutuhan Kelengkapan Jalan**

Jalan merupakan prasarana pengangkutan darat yang penting untuk memperlancar kegaiatan perekonomian. Dengan meningkatnya kegiatan perekonomian maka akan menuntut peningkatan pembangunan jalan untuk memudahkan mobilitas penduduk dan memperlancar lalu lintas barang dari satu daerah ke daerah lain. Secara umum kondisi jalan di Kabupaten Rembang saat ini jika dilihat dari panjang jalan terdiri dari 3 klasifikasi jalan yaitu :

1. Panjang jalan Kabupaten sepanjang 642,75 Km
2. Panjang jalan Provinsi sepanjang 31,64 Km
3. Panjang jalan Nasional sepanjang 86,50 Km

Panjang jalan Kabupaten di Kabupaten Rembang mecapai 587,26 km dengan rincian kondisi jalan baik 419,58 km, sedang 115,46 km, rusak

ringan 8,50 km dan rusak berat 43,72 km. Adapun kebutuhan kelengkapan jalan di Kabupaten Rembang dapat dilihat pada table di bawah ini:

Tabel 2.63
Kebutuhan Perlengkapan Jalan di Kabupaten Rembang

No	Kebutuhan		Eksisting				
			2017	2018	2019	2020	2021
1	LPJU (unit)						5.438
	- Jalan Kabupaten		3.919	702	211	0	4.832
	- Jalan Provinsi		80	0	40	50	170
	- Jalan Nasional			100	296	40	436
2	TL (unit)	20					11
3	WL (unit)	101					92
4	Marka jalan kabupaten (m^2)	26.792	2.300	1.100	554	2.355,5	550
5	Guardill (m)		172	144	0		316
6	Halte (unit)		8	2	2		12
7	Rambu, APPIL (unit)		1.500	0	67	27	1.670

Sumber : Dinas Perhubungan

- **Angkutan Umum**

Adapun data angkutan penumpang umum di Kabupaten Rembang hingga bulan juli Tahun 2018 dapat dilihat pada tabel di bawah ini:

Tabel 2.64
Data Angkutan Penumpang Umum
Kabupaten Rembang s/d Bln. Juli 2018

NO	JENIS ANGKUTAN	PO/TRAYEK	JARAK	JML.KEND	JENIS KEND	th.2016	KETERANGAN
1	2	3	4	5	6	7	8
1	**AKAP**	1.PT. Madu Kismo Trans	594 KM	**18**	BB	16	
	(Rbg-Jkt)	2.PT. Subur Jaya Mandiri Bersama	**5**	BB	5		(1 Cadangan)
	Jumlah I					**16**	
2	**AKDP**	1. Kaloka		**17**	BB	17	(2 Cadangan)
	Jumlah II			17		**17**	
3	**PARIWISATA**	1. Duta Wisata		**4**	BB	4	
		2. PT. PUTRA Udang Sari		**7**	BB	7	
		3. Subur		**72**	BB	62	
					BS	10	
		4. PT. Subur Jaya Mandiri Bersama		**78**	BB	77	
					BS	1	
		5. Subur Jaya Putra		**76**	BB	39	
					BS	33	
					BK	4	
		6. PT. Subur Jaya Mandiri Bersama		**349**	BB	310	
					BS	22	
					BK	17	
		7. Thio Mega Pratama		**9**	BS	8	
					BK	1	
		8. Novita Jaya		**1**	BS	1	
		9.PT. Madu Kismo Trans		**35**	BB	16	
					BS	19	
		10. Zidni Zilma		**3**	BS	3	
		11. Bayu Putra Trans		**1**	BK	1	

NO	JENIS ANGKUTAN	PO/TRAYEK	JARAK	JML.KEND	JENIS KEND	th.2016	KETERANGAN
		12. PT. Wijaya		**4**	BB	4	
		13. PT. Falisha Anugrah Jaya		**25**	BB		
		14. PT. Kurnia Trans Jaya Abadi		**24**	BB		
	Jumlah III			**688**		**639**	
4	**PERBATASAN**	1. Sarang-Tayu (jadi PT Jati = 10 kend , Kop	105 KM	**55**	BS	55	
		Sejahtera = 1 kend)					
		2. Rembang- Blora (jadi PT Jati= 10 kend)	36 KM	**62**	BK	62	
	Jumlah IV			117		**117**	
							KODE TRAYEK
5	**PERDESAAN**	1. Rembang - Lasem-Kragan-Sarang-Sedan-Sale-	81 KM	**142**	BK	142	AA
		Pamotan-PP(jadi PT.Dwi Karya =1 kend,PT Sri					
		Mulyo = 1 kend , PT Jati= 35 kend ,KSU Akur					
		= 15 kend)					
		2. Rembang-Lasem-Kragan-Sarang-PP	45 KM	**7**	BK	7	AB
		(jadi PT Jati=2kend, KSU AKUR = 1 kend)					
		3. Rembang-Lasem-Pamotan-Kragan-Sarang-PP	55 KM	**13**	BK	13	AC
		(jadi PT Jati = 2 kend , KSU AKUR = 2 kend)					
		4. Rembang-Lasem-Pamotan-Sedan-Sale-PP	48 KM	**4**	BK	4	AD
		(PT.Jati = 1 kend)					
		5. Rembang-Lasem-Pamotan-Sedan-PP	32 KM	**4**	BK	4	AE
		(jadi PT jati = 4 kend)					
		6. Rembang-Lasem-Pamotan-PP	22 KM	**4**	BK	4	AF
		7.Rembang-Clangapan-Pamotan-PP	22 KM	**13**	BK	13	A
		(jadi KSU AKUR = 1 kend, PT Jati = 1 kend)					
		8. Rembang-Sulang-PP	12 KM	**20**	BK	20	B
		(jadi PT Jati = 10 kend, KSU AKUR = 2 kend)					
		9. Rembang-Ngadem-Sumber-PP	21 KM	**14**	BK	14	C
		(PT.Jati = 1 kend)					
		10.Rembang-Kaliori-PP	12 KM	**17**	BK	17	D
		(jadi PT Jati = 3 kend , KSU AKUR = 2 Kend)					
		11. Rembang-Banyudono-Sumber-PP	33 KM	**9**	BK	9	E
		12. Lasem-Banyuurip-Sulang-PP	27,5 KM	**9**	BK	9	F
		(jadi PT Jati=1 kend)					
		13. Pamotan-Gunem-Tegaldowo-PP	26,4 KM	**16**	BK	16	G
		14. Sarang-Lodan-Sedan-Kragan-PP	29,5 KM	**13**	BK	13	H
		15. Sedan-Gandrirejo-Pandangan-PP	18,9 KM	**14**	BK	14	I
		(jadi KSU AKUR = 2 kend)					

NO	JENIS ANGKUTAN	PO/TRAYEK	JARAK	JML.KEND	JENIS KEND	th.2016	KETERANGAN
		15. Lasem-Banyuurip-Gunem-PP		**0**	BK	0	J
		16. Sumber-Sulang-Gunem-PP	36 KM	**4**	BK	4	K
		17. Angkutan Sewa Khusus (jadi AKUR = 1 kend)		**1**			
	Jumlah V			303		**303**	
	Jumlah I-V					**1092**	

Sumber : Dinas Perhubungan

- **Pengelolaan Parkir**

Berikut ini data lokasi dan titik lahan parkir parkir tepi jalan umum di Kabupaten Rembang pada tahun 2021 dapat dilihat pada tabel berikut:

Tabel 2.65
Lokasi dan Titik Lahan parkir Tepi Jalan Umum di Kabupaten Rembang Tahun 2021

No	NAMA JUKIR	LOKASI	JAM	Kondisi Aktif/Kurang Aktif	Jumlah Jukir/Koordinator
	JL.KH MANSUR				
1	MUNDOFAR	BARAT ALUN-ALUN/DEPAN MASJID UTARA	18.00-21.00	aktif	
2	ANDI SETIAWAN	BARAT ALUN-ALUN/DEPAN MASJID SELATAN	18.00-21.01	aktif	
3	KHOZIM	BARAT ALUN-ALUN/DEPAN MASJID TENGAH	18.00-21.00	aktif	
4	SUGIARTO	BARAT ALUN-ALUN/DEPAN MASJID TENGAH	16.00-18.00	aktif	
5	M ALI	BARAT ALUN-ALUN/ DEPAN BALKON	18.00-21.00	aktif	
6	SUTARMIN	SELATAN ALUN-ALUN/DEPAN SD 4 REMBANG/UTARA	18.00-21.00	aktif	
7	SUPANAN	DEPAN MASJID REMBANG	11.00-17.00	aktif	
8	SUMANI	SELATAN ALUN-ALUN/DEPAN SD 3 REMBANG	18.00-21.00	aktif	
9	SUNARTO	SELATAN ALUN-ALUN/SEBELAH BARAT/TIKUNGAN	18.00-21.00	aktif	
10	MARTONO	SELATAN ALUN-ALUN/BARAT TIKUNGAN	18.00-21.00	aktif	
11	M.IBRAHIM	UTARA ALUN-ALUN	08.00-15.00		
12	NYOTO	SELATAN ALUN-ALUN/TIMUR	18.00-21.00	aktif	
13	TEMOK SW	UTARA ALUN-ALUN	18.00-21.00	aktif	
14	LILIK	UTARA ALUN-ALUN	18.00-21.00	aktif	
15	ACHMAD MUZIB	TIMUR ALUN-ALUN	18.00-21.00	aktif	
16	ADIB SUNARTO	BARAT ALUN-ALUN	18.00-21.01		
17	NUR KHOLIQ	TIMUR ALUN-ALUN/UTARA PERTIGAAN	18.00-21.00	aktif	14

No	NAMA JUKIR	LOKASI	JAM	Kondisi Aktif/Kurang Aktif	Jumlah Jukir/Koordinator
	JL. ERLANGGA				
18	BASRI	DP DR.TAMSIL	18.00-21.00	aktif	
19	JONO	DP DR.TAMSIL	09.00-12.00	aktif	
20	URIP	DP RM.HIEN	13.00-15.00	aktif	3
	JL.DAMPO AWANG				
21	SUNARDI	DP TERAS KOTA	13.00-17.00	aktif	
22	ARIF RIFAI	DP TERAS KOTA	18.00-21.00	aktif	2
	JL. HOS COKRO AMINOTO				
23	ADI MULYANTO	DP WARUNG COKRO	09.00-13.00	aktif	
24	BUDI	DP RM.PEDAS	18.00-21.00	aktif	
25	SUPRIYANTO	DP DR.AGUS	08.00-10.00	aktif	
26	SUJUD SATRIONO	DP DR.AGUS	18.00-21.00	aktif	
27	SUTARMIN	DP DR.LASMI	18.00-21.00	aktif	
28	SUTAMIR	DP APOTIK FARMA	18.00-21.00	aktif	6
	JL. DOKTER SUTOMO				
29	SUBANDI	DP TOKO PING	18.00-21.00	aktif	
30	SUKRI	DP TOKO PING	08.00-10.00	aktif	
31	FENDI SULIKNO	DP TOKO PING	10.00-14.00	aktif	
32	RUMIJAN	DP MIE AYAM CEKER	16.00-18.00	aktif	
33	KASRIN	DP BAKSO GRANAT	09.00-12.00	aktif	
34	NONO SUWARNO	DP WARUNG BERI	08.00-12.00	aktif	
35	SUWITO	DP MIE GODOK BARAT KEMPONG	12.00-15.00	aktif	7
	SULANG				
36	SUGIONO	UTARA PEREMPATAN SULANG	08.00-13.00	aktif	1
	JL. MAJAPAHIT				
37	BAMBANG	DP WARUNG NASI GORENG	18.00-21.00	aktif	1
	JL. KARTINI				
38	DEDI AGUNG SETIAWAN	DP TIMUR BUNDARAN PASAR	18.00-21.00	aktif	
39	JONI	DP TIMUR BUNDARAN PASAR	17.00-21.00	aktif	
40	NUR ANYARUDIN	DP TOKO ONDERDIL SINAR	08.00-14.00	aktif	
41	JASMIN	DP APOTIK ANISA	18.00-21.00	aktif	
42	RAHMAN	DP TOKO RAMA JAYA	08.00-15.00	aktif	
43	NGATMIN	DP TOKO 38	18.00-21.00	aktif	
44	KARMUJI	DP TOKO 38	08.00-10.00	aktif	
45	SAKUR (sakit) > KADI	DP TOKO 38	18.00-21.00	aktif	
46	BUDI KURNIAWAN	DP TOKO 38	10.00-12.00	aktif	
47	MATKEMI	DP TOKO TUNGGAL JAYA	12.00-14.00	aktif	
48	SUNARKO	DP TOKO EMAS MAS KUDA	08.00-13.00	aktif	
49	KURMEN	DP BAKSO JOKO	18.00-21.00	aktif	
50	MUSTOFA	DP EMAS TOKO KIDANG/TOKO BUKU KARTINI	08.00-12.00	aktif	
51	JARI	DP BUKU KARTINI	18.00-21.00	aktif	
52	SUPRIYANTO	DP TOKO BUKU KARTINI	12.00-14.00	aktif	

No	NAMA JUKIR	LOKASI	JAM	Kondisi Aktif/Kurang Aktif	Jumlah Jukir/Koordinator
53	SUTARNO	DP MIE GODOG/BANGJO TIMUR	18.00-21.00	aktif	
54	ZARKONI	DP TOKO LUMINTU	08.00-10.00 /18.00-21.00 (hari tidak tentu)	aktif	
55	TAUFIK	DP TOKO LUMINTU	10.00-14.00	aktif	
56	SUMADI	DP TOKO ZAENI	18.00-21.00	aktif	
57	MURYADI	DP WARUNG MAKAN DESA	08.00-21.00 (tidak tentu)	aktif	
58	MARYOTO	DP LONTONG SREPEH	18.00-21.00	aktif	
59	BAKIR	DP LUMINTU	18.00-21.00 (hari tidak tentu)	aktif	
60	BAKIR	DP TOKO SINAR LISTRIK 250.000	08.00-14.00	aktif	
61	ABDUL AZIZ	DP BAN SELATAN SINAR	08.00-13.00	aktif	24
	JL. PEMUDA				
62	SUYOTO	DP TOKO 61/BUNDARAN PASAR	08.00-14.00	aktif	
63	MUNAHAR	DP BANK PASAR-RUKO BANK PASAR	08.00-14.00	aktif	
64	SUMARTONO	DP COUNTER HP Gg. II W.WARNA	08.00-21.00	aktif	
65	SURIPAN	DP WA M.DARSO/DP WM ILHAM	08.00-13.00	aktif	
66	SUGIYARTO	DP BANK BNI	08.00-15.00	aktif	
67	ROHMANTO	DP BANK BCA	08.00-14.00	aktif	
68	ALIMIN	DP BANK BCA	08.00-14.00 (hari tidak tentu)	aktif	
69	SUTONO	DP BANK BCA	14.00-18.00	aktif	
70	MUHADI	DP BANK BCA	18.00-21.00	aktif	9
71	M. AFANDI	DP. BRI PEMUDA	09.00-17.00	aktif	
72	EKO SUROSO	DP. BRI PEMUDA	17.00-21.00	aktif	
	JL. YOS SUDARTO				
73	TARIYONO	UTARA PASAR/BUNDARAN	08.00-13.00	aktif	
74	TAMAN/YUNI EKOWATI	UTARA PASAR/BARAT	08.00-13.00	aktif	
75	MULYONO	UTARA PASAR/BARAT	08.00-13.00	aktif	
76	JOKI	UTARA PASAR/BARAT	08.00-13.00	aktif	
77	NYAMANI	UTARA PASAR/TIMUR	08.00-13.00	aktif	
78	ABDUL KHOLIQ	UTARA PASAR/TIMUR	08.00-13.00	aktif	
79	ARIS UNGGUL W	UTARA PASAR/TIMUR	08.00-13.00	aktif	7
	JL. MAJAPAHIT				
80	RUDIYANTO	DP DUTA ILAHI STASIUN	08.00-13.00	aktif	
81	PERMADI	DP WARUNG KASNO	08.00-13.00	aktif	2
	KOMPLEK PASAR				
82	LOGGO	DP PASAR	13.00-17.00	aktif	
83	REDO	DP PASAR	08.00-13.00	aktif	2
	JL. YOS SUDARTO / KOMPLEK PASAR / UTARA PASAR				
84	BAGUS	DP UTARA PASAR/TIMUR	08.00-13.00	aktif	
85	DARKO	DP UTARA PASAR	08.00-13.00	aktif	2
86	ZAENURI	UTARA PASAR	08.00-12.00	aktif	
87	NGATEMAN	UTARA PASAR	08.00-12.00	aktif	

No	NAMA JUKIR	LOKASI	JAM	Kondisi Aktif/Kurang Aktif	Jumlah Jukir/Koordinator
88	RUMINGSIH	UTARA PASAR	08.00-12.00	aktif	
89	RUDIANTO	UTARA PASAR	08.00-12.00	aktif	
90	QOSIM	UTARA PASAR	08.00-12.00	aktif	
91	SLAMET	UTARA PASAR	08.00-12.00	aktif	
92	SUROTO	UTARA PASAR	08.00-12.00	aktif	
93	SUGIANTO	UTARA PASAR	08.00-12.00	aktif	
	KOMPLEK PASAR/SELATAN PASAR				
94	DIDIK SUYANTO	SELATAN PASAR/TIMUR	07.00-12.00	aktif	
95	ACH. COLLI	SELATAN PASAR/BARAT DP TOKO BANGUNAN	07.00-12.00	aktif	
96	MUNDOFIR	SELATAN PASAR/TIMUR	07.00-12.00	aktif	
97	FEBRI	SELATAN PASAR/TIMUR	12.00-15.00	aktif	
98	SUTRI	SELATAN PASAR/TENGAH	07.00-12.00	aktif	
99	UNTUNG	SELATAN PASAR/TENGAH	07.00-12.00	aktif	
100	SUMANI	SELATAN PASAR/TENGAH	07.00-12.00	aktif	
101	PRAPTO	SELATAN PASAR/TENGAH	12.00-15.00	aktif	
102	MURSIDI	SELATAN PASAR/TENGAH	07.00-12.00	aktif	9
	JL. DOKTER WAHIDIN				
103	MULYONO	DP TOKO INDRA	08.00-12.00	aktif	
104	SUYONO	DP BIF/OBRAL SEPATU/MIE AYAM	08.00-12.00	aktif	
105	NGATMAN	DP SATE RASID / DP ROTI KING	08.00-15.00	aktif	
106	SUBI ANWAR	DP SATE RASID / DP ROTI KING	15.00-21.00	aktif	
107	JUMARI	DP TOKO BUAH-PENI	08.00-13.00	aktif	
108	PAIJAN	DP TOKO BUAH-PENI	13.00-17.00	aktif	
109	SUDIMAN	DP TOKO BUAH-PENI	18.00-21.00	aktif	
110	JASMIN	DP TOKO BARU MOTOR	08.00-14.00	aktif	
111	KHOMZEN (ANAKNYA)	DP WARUNG LONTONG SREPEH	08.00-10.00	aktif	
112	ARIF RIFAI	DP ROTI KING	18.00-21.00	aktif	10
	LASEM				
113	SIS HARDI	UTARA PASAR LASEM	05.00-08.00	aktif	
114	WAGIMAN	DP PURNAMA	08.00-12.00	aktif	
115	SUKIMAN	DP BANK JATENG	08.00-12.00	aktif	
116	KADAR WISNU CAHYONO (YOYOK)	DP TOKO SARI LAUT	08.00-12.00	aktif	
117	KASBI	DP TOKO SURYA	08.00-12.00	aktif	
118	MARIONO	DP BPD	08.00-12.00	aktif	
119	NUR CHOLIS	DP PURNAMA DAN MASJID	15.00-20.00	aktif	
120	SUTAMIN	DP BANK JATENG	08.00-12.00	aktif	
121	SUKRON (WOWOS)	DP MASJID	08.00-12.00	aktif	9
122	M. JAMI'UL IHSAN	TIMUR PASAR LASEM	06.00-11.00	aktif	
123	SETYO HADI UTOMO	TIMUR PASAR LASEM	06.00-11.00	aktif	
124	MARIADI	TERMINAL LASEM	05.00-08.00	aktif	
125	NUR YANTO	DP PURNAMA	08.00-12.00	aktif	
126	BAEDI	TERMINAL LASEM	07.00-12.00	aktif	

No	NAMA JUKIR	LOKASI	JAM	Kondisi Aktif/Kurang Aktif	Jumlah Jukir/Koordinator
127	MASJUDI	TIMUR PASAR LASEM	07.00-12.00	aktif	
128	SAPARI	TERMINAL LASEM	07.00-12.00	aktif	
129	NURYANTO	DEPAN PURNAMA	08.00-12.00	aktif	
130	AROMA ARDI	DEPAN PASAR LASEM	08.00-14.00	aktif	
	PAMOTAN				
131	MASJUDI	DP PASAR HEWAN (SELASA)	08.00-15.00	aktif	
132	IMRON ROSADI	DP MASJID PAMOTAN	06.00-12.00	aktif	2
133	BAGUS WICAKSONO	TERMINAL PAMOTAN	17.00-21.00	aktif	
134	HERU WIDARYONO	UTARA KORAMIL PAMOTAN	06.00-18.00	aktif	
135	UMBARA JOKI	TERMINAL PAMOTAN	06.00-11.00	aktif	
136	SITI KHODIJAH	TERMINAL PAMOTAN	06.00-12.00	aktif	
137	SUPARMIN	DP MASJID PAMOTAN	08.00-17.00	aktif	
138	SANURI	DP MASJID PAMOTAN	18.00-21.00	aktif	
139	SUYOTO	DP MASJID PAMOTAN	06.00-18.00	aktif	
140	AHMAD CHARIS	BELAKANG TERMINAL PAMOTAN	06.00-14.00	aktif	
	SEDAN				
141	HERI CIPTONO	DP PASAR JURUSAN SARANG		aktif	
142	MAWARDI	DP JURUSAN LASEM		aktif	2
	KRAGAN				
143	NUR WAHYUDI	PERTIGAAN KRAGAN		aktif	
144	HARIS MURDIONO	PERTIGAAN KRAGAN-SEDAN		aktif	2
	SARANG				
145	RUSDI	PASAR SARANG KE ARAH BARAT		aktif	1
TOTAL					**115**

- **Terminal**

Terminal yang tersedia di Kabupaten Rembang berdasarkan SK Bupati No.551-4/0984/2016 terdiri dari tujuh terminal kelas C yang menghubungkan wilayah perkotaan dengan wilayah perdesaan di Kabupaten Rembang, yaitu Rembang, Lasem, Sulang, Gunem, Sarang, Pamotan, dan Sumber. Dari tujuh terminal tersebut ada dua terminal yang potensial ditingkatkan statusnya menjadi terminal tipe B maupun terminal tipe A sesuai dengan lokasinya yang berada di jalur arteri sehingga fungsinya dapat melayani kendaraan penumpang umum untuk angkutan antar kota antar propinsi (AKAP), angkutan antar kota dalam propinsi (AKDP), angkutan kota (AK) serta angkutan pedesaan (ADES).

Selain angkutan umum dan kendaraan pribadi, di Kabupaten Rembang juga banyak dilintasi kendaraan angkutan barang. Angkutan barang ini sangat berkontribusi terhadap kerusakan jalan dan jembatan, serta kemacetan lalu lintas. Perkembangan Pelaksanaan Perhubungan di Kabupaten Rembang Tahun 2017–2021 dapat dilihat pada tabel berikut.

Tabel 2.66
Perkembangan Pelaksanaan Perhubungan di Kabupaten Rembang
Tahun 2017–2021

No	Indikator	Capaian Tahun					keterangan
		2017	2018	2019	2020	2021	
1	Persentase terminal tipe C dalam kondisi baik (%)	71,42	71,42	57,1	71,43	57,14	2020 terminal tipe c dalam kondisi baik sejumlah 5, dari 7 terminal tipe C (rembang,lasem,pamotan, sarang)
2	Tersedianya Terminal Angkutan penumpang pada setiap kabupaten / kota yang telah dilayani angkutan umum dalam trayek	70	70	85,7	85,7	85,7	2020 ketersediaan terminal tipe C yang melayani angkutan dalam trayek dan ketersediaan angkutan hanya 6 terminal (rembang,lasem,pamotan,sarang,sulang, rembang 2)
3	persentase sarana dan prasarana perhubungan dalam kondisi baik	82,14	88,28	91,10	91,10	91,25	PJU 211,marka 554 m2,rambu 29 unit,halte 2 unit
4	cakupan ketersediaan halte bus pada jaringan trayek	3	5	2	2	0	tidak ada pengadaan
5	ketersediaan rambu rambu lalu lintas (unit)	67	67	29	-	76	tidak ada pengadaan
6	pemenuhan fasilitas perlengkapan jalan						
	rambu (unit)	1.500	1.500	1.567	1.567	1643	tidak ada pengadaan
	Marka(m^2)	2.300	1100 m2	554 m2	554 m2	550	tidak ada pengadaan
	guardrill (m)	172	144	0	0	144	2020 tidak ada pembangunan
	LPJU (unit)	3.999	802	547	0	12	tidak ada pengadaan
	APPIL (unit)	10 unit TL, 75 Unit WL	1 unit TL, 6 unit WL	4 unit WL	0	0	tidak ada pengadaan
7	kelas akreditasi dari tempat uji sesuai SPM	C	C	C	C	C	
8	tersedianya angkutan umum yang melayani wilayah yang telah tersedia jaringan jalan untuk jaringan jalan kabupaten / kota (unit)	207	218	219	219	219	tidak ada penambahan angkutan umum
9	jumlah orang melalui terminal pertahun (orang)	897.944	505.332	71.477	439.690	209.553	orang/terminal c

No	Indikator	Capaian Tahun					keterangan
		2017	2018	2019	2020	2021	
10	jumlah izin perpanjangan trayek (kartu pengawasan per 1 tahun)	69	0	0	14	24	Pindah ke DPmpst naker 2018-2019
11	Jumlah uji kendaraan bermotor wajib uji (unit)	8.290	8.903	9.367	9.726	10.032	unit
12	jumlah kendaraan yang telah melakukan uji (unit)	8.215	8.631	8.494	7.566	7.022	
13	lama pengujian kelayakan angkutan umum (KIR) (menit)	55	55	45	45	45	
14	biaya pengujian kelayakan angkutan umum	KI (501-5000 kg : 30.000 KII (5001-10.000 kg) : 32.000 KIII (>10.000 kg), kereta tempelan/gandengan : 35.000. tanda uji 5000, buku uji 8.500, stiker 15.000, emisi 4.000	KI (501-5000 kg : 30.000 KII (5001-10.000 kg) : 32.000 KIII (>10.000 kg), kereta tempelan/gandengan : 35.000. tanda uji 5000, buku uji 8.500, stiker 15.000, emisi 4.000	KI (501-5000 kg : 30.000 KII (5001-10.000 kg) : 32.000 KIII (>10.000 kg), kereta tempelan/gandengan : 35.000. tanda uji 5000, buku uji 8.500, stiker 15.000, emisi 4.000	KI (501-5000 kg : 60.000 KII (5001-10.000 kg) : 70.000 KIII (>10.000 kg), kereta tempelan/gandengan : 75.000. penggantian kartu/dokumen 25.000	KI (501-5000 kg : 60.000 KII (5001-10.000 kg) : 70.000 KIII (>10.000 kg), kereta tempelan/gandengan : 75.000. penggantian kartu/dokumen 25.000	Perda No 6 tahun 2010 tentang Retribusi PKB / Perbup 57 Tahun 2020
15	Persentase kendaraan umum yang berada dalam kondisi laik jalan (%)	98	99	100	100	100	

Sumber: Dinhub, 2022

- **Fasilitas Keselamatan Jalan**

Kondisi pelayanan perhubungan terkendala dengan fasilitas alat uji yang masih menggunakan sistem analog. Mulai tahun 2018 sudah mulai dilakukan modifikasi alat uji dari sistem analog menjadi sistem digital sehingga mengurangi human *error* pada proses pengujian. Kedepan untuk meningkatkan akreditasi tempat uji perlu ditingkatkan penggunaan teknologi digital sesuai dengan standar yang diperlukan. Termasuk dalam upaya pemantauan lalu lintas mengingat kecelakaan lalu lintas yang masih tinggi, ke depan akan dikembangkan *automated traffic control system.*

Perkembangan Fasilitas Perhubungan di Kabupaten Rembang Tahun 2017–2021 sebagaimana tabel berikut.

Tabel 2.67
Perkembangan Fasilitas Perhubungan di Kabupaten Rembang Tahun 2017–2021

No	Fasilitas Perhubungan	2017	2018	2019	2020	2021	Keterangan
1	Rambu 60 x60 cm	40	40	69	0	76	2020 tidak ada pengadaan
2	Rambu 90 x90 cm	90	90	90	0	0	2021 tidak ada pengadaan
3	Rambu model F	14	14	14	0	0	2021 tidak ada pengadaan
4	RPPJ kecil 1 muka	48	48	48	0	0	2021 tidak ada pengadaan
5	RPPJ besar 1 muka	4	4	4	0	0	2021 tidak ada pengadaan
6	RPPJ besar 2 muka	1	1	1	0	0	2021 tidak ada pengadaan
7	Warning Light Pijar	0	0	0	0	0	2021 tidak ada pengadaan
8	Warning Light LED	75	81	85	0	0	2021 tidak ada pengadaan
9	Traffic Light Pijar	3	3	3	0	0	2021 tidak ada pengadaan
10	Traffic Light LED	10	11	11	0	0	2021 tidak ada pengadaan
11	Guardrill (m)	172	144	0	0	144	2020 tidak ada pengadaan
12	LPJU LED	3999	802	547	0	12	2020 tidak ada pengadaan
13	LPJU Solar Cell	12	12	12	0	0	2021 tidak ada pengadaan
14	Marka (m2)	2300	1100	554	0	550	
16	Shelter/halte bus	8	2	2	0	0	tidak ada pengadaan
17	Paku Jalan	0	0	0	0	0	Belum pernah pengadaan

Sumber: Dinhub, 2022

- **Perkeretaapian**

Berdasarkan tanggapan Bupati Rembang terhadap Rakortek SID dan Rencana Dasar Jalur Kereta sehingga muncul beberapa alternatif reaktivasi kereta api yaitu:

a. Semarang – Lasem – Jatirogo
b. Semarang – Rembang – Lasem – Sluke – Tuban
c. Semarang – Lasem – Jatirogo – Tuban

Melihat ketiga alternatif tersebut dengan mempertimbangkan potensi bangkitan angkutan barang maupun penumpang yang kedepan memanfaatkan jalur kereta api maka Kabupaten Rembang memilih opsi kedua yaitu Semarang – Rembang – Lasem – Sluke – Tuban. Hal tersebut didasarkan pada:

1. Peningkatan beban lalu lintas yang diperkirakan mencapai 34.404 unit kendaraan pada tahun 2023 (hasil Analisa Tim Konsultasi P2JN Jawa Tengah pada peyusunan DED Jalan Lingkar Rembang – Lasem, 2020) dan akan semakin meningkat dengan adanya investasi di Kabupaten Rembang. Kendaraan tersebut didominasi oleh:
   - Sepeda motor, scoter dan kendaraan roda 3 sebanyak 14.735
   - Truk 2 sumbu 4 roda sebanyak 5.052
   - Truk 3 sumbu sebanyak 4.520
   - Oplet, Pick Up, Combi dan Minibus sebanyak 2.459 unit

   Melihat dari hasil analisa tersebut terlihat bahwa Sebagian besar kendaraan yang melewati jalur arteri primer/jalur pantura terutama di Kabupaten Rembang adalah angkutan barang. Oleh karena itu kehadiran Kereta Api diharapkan dapat memecah beban lalu lintas angkutan barang di jalur pantura.

2. Potensi bangkitnya angkutan barang maupun penumpang pada jalur Semarang – Rembang – Lasem – Sluke – Tuban memiliki potensi antara lain:
   - Perusahaan yang melakukan ekspor dan impor di Kabupaten Rembang meliputi:
     - Perusahaan pengolahan ikan dengan dengan tujuan ekspor Cina, Hongkong, Taiwan, Singapura, Jepang, Thailand, Malaysia, USA, Eropa
     - Perushaan kayu dengan tujuan ekspor Jerman, Belgia, Inggris, Singapura, Korea, Cina
     - Perusahaan Meubel dengan tujuan ekspor Amerika, Belgia, Korea, Taiwan, Belanda, Jerman, Namibia.

     Sebagian besar perusahaan tersebut terletak di sepanjang jalur Pantura terutama perusahaan pengolahan ikan.
   - Hasil pengembangan di Kabupaten Rembang sering diangkut menuju keluar dearah salah satunya Kabupaten Tuban yang menyebabkan kerusakan jalan provinsi maupun jalan nasional dikarenakan tonase yang berlebihan. Lokasi tambang banyak terdapat di Kecamatan Sluke, Kragan, Sedan dan Sal, adanya jalur kereta api menuju ke Kabupaten Tuban diharapkan akan meminimalisir kerusakan jalan Kabupaten Rembang dengan beralihnya hasil tambang dari angkutan truk menjadi kereta api.
   - Kondisi eksisting jalur kea rah Jatirogo di dominasi Kawasan hutan produksi, sehingga potensi angkutan terutama penumpang di daerah tersebut lebih rendah daripada jalur pantura. Hasil survey angkutan perbatasan yang dilakukan Dinas Perhubungan Provinsi Jawa Tengah dengan didampingi Dinas Perhubungan Kabupaten Rembang, minat penumpang jalur Lasem – Jatirogo sangat rendah
   - Kecamatan Sarang yang berbatasan langsung dengan Kabupaten Tuban mempunyai potensi penumpang yang sangat tinggi mengingat adanya banyak pondok pesantren di kecamatan tersebut salah satunya adalah Pondok Pesantren Al-Anwar yang merupakan pondok Alm. KH.Maimun Zoebair. Para santri yang menurut ilmu di Pondok Pesantren di Kecamatan Sarang tersebut berasal dari berbagai daerah di Indonesia.

- **Pelabuhan**

Dilihat dari jenisnya, Kabupaten memiliki dua jenis Pelabuhan yakni Pelabuhan perikanan pantai dan Pelabuhan umum (non perikanan). Untuk aktifasi Pelabuhan umum saat ini belum bisa karena belum memenuhi persyaratan yang ada dalam Undang-undang No. 61 Tahun 2009 Tentang Kepelabuhan untuk bisa dikelola oleh Kabupaten.

j. Komunikasi dan Informatika

Keterbukaan informasi publik merupakan salah satu tolak ukur untuk mewujudkan *good government* terutama dari sisi transparansi penyelenggaraan pemerintah. Hak atas informasi menjadi sangat penting karena makin terbuka penyelenggaraan negara, penyelenggaraan negara tersebut makin dapat dipertanggungjawabkan kepada publik. Hak setiap orang untuk memperoleh informasi juga relevan untuk meningkatkan kualitas pelibatan masyarakat dalam proses pengambilan keputusan publik. Partisipasi atau pelibatan masyarakat tidak banyak berarti tanpa jaminan keterbukaan informasi publik. Untuk mewujudkan keterbukaan informasi publik tersebut dibentuk Pejabat Pengelola Informasi dan Dokumentasi (PPID) sejak tahun 2011 yang ditetapkan melalui Keputusan Bupati. PPID di Kabupaten Rembang adalah Kepala Dinas

Komunikasi dan Informatika dengan PPID pembantu meliputi Kepala OPD dan Pemerintah Kecamatan hingga Pemerintah Desa. Perkembangan Pelayanan Komunikasi dan Informatika di Kabupaten Rembang Tahun 2017-2021 dapat dilihat pada tabel berikut.

Tabel 2.68
Perkembangan Pelayanan Komunikasi dan Informatika di Kabupaten Rembang Tahun 2017-2021

No	Indikator	Tahun				
		2017	2018	2019	2020	2021
1	Jumlah jaringan komunikasi	62	165	165	170	170
2	Jumlah penyiaran radio	14	14	13	13	9
3	Cakupan layanan SST	5.000	5.000	500	-	-
4	Jumlah aplikasi e-goverment di lingkup pemda kab/kota	20	22	25	27	31
5	% PD telah memiliki website (%)	100	100	100	100	100
6	Cakupan pengembangan & pemberdayaan klp informasi masy di tk kec	21	21	21	21	21
7	Jml Pelaksanaan Diseminasi & Pendistribusian Informasi Nasional Melalui:					
	- Media massa (majalah, radio, teve);	2	2	2	2	1
	- Media baru spt website (media online);	1	1	1	1	2
	- Media tradisional seperti pertunjukan rakyat;	1	1	1	1	1
	- Media interpersonal spt sarasehan, ceramah & lokakarya;	-	-	-	-	-
	- Media luar ruang spt media buletin, leaflet, booklet,brosur,spanduk, & baliho.	2	2	2	2	4
8	Terwujudnya Aplikasi interaktif dan integrasi untuk mewujudkan e-gov dlm rangka smart city	20	22	25	27	27
9	Presentase Pelayanan Informasi Publik		100	100	100	100
10	Presentase tertanganinya pengaduan masyarakat	-	70	76	70	90

Sumber: Dinkominfo, 2022

k. Koperasi dan Usaha Kecil Menengah

Perkembangan Pelayanan Koperasi dan UMKM di Kabupaten Rembang Tahun 2017-2021 dapat dilihat pada Tabel berikut.

Tabel 2.69
Perkembangan Pelayanan Koperasi dan UMKM di Kabupaten Rembang Tahun 2017-2021

No	Indikator	Tahun				
		2017	2018	2019	2020	2021
1	Jml UMKM (unit)	39.632	39.830	40.030	99.402	99.710
2	Jml LKM koperasi dan UKM (unit)	286	289	na	398	398
3	% koperasi aktif (%)	90,28	90,40	51,96	56,78	52 %
4	% KSP/USP koperasi sehat (%)	67,57	69,59	78,68	55,75	43,33 %
5	Cakupan bina kelompok UMKM	1.162	1.165	na	1.520	1.602
6	Jml Wirausaha Baru (buah)	312	198	200	340	342

Sumber: Dinperindagkop dan UMKM, 2022

Pada tabel diatas, keseluruhan perkembangan pelayanan Koperasi dan UMKM di Kabupaten Rembang pada Tahun 2021 meningkat, menunjukkan bahwa pelayanan urusan Koperasi dan UMKM sudah cukup baik dan perlu untuk tetap dipertahankan.

l. Penanaman Modal Daerah

Jumlah nilai realisasi investasi proyek PMA/PMDN yang tercatat di Kabupaten Rembang pada tahun 2020 sebesar 9,219T, mengalami peningkatan sebesar 1,19T dari tahun sebelumnya yaitu sebesar 8,029T di Tahun 2019. Meningkatnya jumlah investasi dan investor yang ada di Kabupaten Rembang, memberikan multilier effect kepada penyerapan jumlah tenaga kerja. Tenaga kerja yang terserap atas dasar nilai investasi pada Tahun 2019 sebesar 16.883 orang, mengalami peningkatan sebesar 2.773 orang menjadi sebesar 19.656 orang pada Tahun 2020. Secara rinci Perkembangan Penanaman Modal Kabupaten Rembang Tahun 2017-2021 terlihat pada tabel berikut.

Tabel 2.70
Perkembangan Penanaman Modal di Kabupaten Rembang
Tahun 2017-2021

No	Indikator	Tahun				
		2017	2018	2019	2020	2021
1	Tersedianya informasi peluang usaha sektor unggulan	1 profil invstasi	1 profil investasi	1 profil investasi	2 profil investasi	
2	Terselenggaranya fasilitasi pemda dalam rangka kerjasama kemitraan	2	0	0	0	
3	Terselenggaranya promosi peluang penanaman modal kab	4	2	2	1	1
4	Terselenggara sosialisasi kebijakn penanman modal kpd masy dunia usaha.	9	1	1	0	1
5	Jumlah investor berskala nasional (PMDN/PMA)	41	78	92		
6	Nilai investasi	5,28 T	7,71 T	8,029 T	9,219 T	1 T
7	Terslenggaranya yan perijinan & nonperijnan bid pennamn modal mllyan Terpadu Satu Pintudi bid Penanaman Modal.	100	100	100	100	100
8	Terselenggaranya bim pelksanan Keg Penanman Modal kpd masyarakat dunia usaha (%)	100	100	100	100	100
9	Sistem Pelayanan Informasi & Investasi scr Elektronik (SPIPISE) (%)	100	100	100	100	100
10	% kerjasama dibidang penanaman modal yg terlaksana (%)	90	90	0	0	91
11	% PMA/PMDN diKab Rembang yg taat aturan (%)	82,79	82,79	16	93,33	56,86
12	Tenaga kerja lokal yang terserap pada penanaman modal (orang)	7.016	10.910	16.883	19.656	
13	% pengaduan yan perijinan & investasi yg ditindaklanjuti(%)	100	100	100	100	100

Sumber: DPMPTSPNaker, 2022

m. Kepemudaan dan Olahraga

Selama kurun tahun 2017-2021 jumlah organisasi kepemudaan di Kabupaten Rembang relatif tetap yaitu AMPI, KOSGORO, Rembang Bangkit Foundation, dan Gerakan Pemuda Nusantara. Namun ada peningkatan pada Karang Taruna dan PPMI. Perkembangan Data Organisasi Kepemudaan di Kabupaten Rembang Tahun 2017-2021 dapat dilihat pada tabel berikut.

Tabel 2.71
Perkembangan Data Organisasi Kepemudaan di Kabupaten Rembang
Tahun 2017-2021

No	Jumlah Organisasi Kepemudaan	Tahun				
		2017	2018	2019	2020	2021
1	KNPI	1	1	1	1	1
2	AMPI	1	1	1	1	1
3	Pemuda Ansor	1	1	1	1	1

No	Jumlah Organisasi Kepemudaan	Tahun				
		2017	2018	2019	2020	2021
4	Pemuda Muhammadiyah	1	1	1	1	1
5	Pramuka	1	1	1	1	1
6	KUPP/KWP (klp Wirausaha Pemuda)	22	22	25	25	25
7	KOSGORO	1	1	1	1	1
8	Rembang Bangkit Foundation	1	1	1	1	1
9	Gerakan Pemuda Nusantara	1	1	1	1	1
10	Puma Prakarya Muda Indonesia	1	1	1	1	1
	Jumlah	**31**	**31**	**36**	**36**	**36**

Sumber: Dinbudpar, 2022

Kondisi pandemi covid-19 mempengaruhi pelaksanaan event olahraga baik di tahun 2020 maupun 2021. Di bidang keolahragaan, keikutsertaan kontingen Kabupaten Rembang dalam even tingkat provinsi dan tingkat nasional pada tahun 2021 tingkat Provinsi dan Nasional mendapatkan 6 medali.

Jumlah Sarana dan prasarana yang mendukung perkembangan olah raga di Kabupaten Rembang dari tahun ke tahun mengalami peningkatan. Terdapat sarana dan prasarana olah raga di Kabupaten Rembang yang dapat dimanfaatkan oleh masyarakat utamanya untuk berbagai aktifitas olah raga; Sepak Bola, Basket, Volley, Bulu Tangkis dan Renang, sedangkan GOR dapat dimanfaatkan untuk kegiatan serbaguna. Adapun perkembangan jumlah sarana dan prasarana olah raga di Kabupaten Rembang dari tahun 2017-2021 dapat dilihat pada tabel berikut.

Tabel 2.72
Perkembangan Jumlah Sarana dan Prasarana Olah Raga di Kabupaten Rembang Tahun 2017-2021

No	Jumlah Sarana dan Prasarana Olahraga	Jumlah (unit)				
		2017	2018	2019	2020	2021
1	Lapangan Sepak Bola	252	252	252	252	252
2	Lapangan Basket	47	47	47	47	47
3	Lapangan Volley	322	324	324	324	324
4	Lapangan Bulu Tangkis	38	38	38	38	38
5	Kolam Renang	2	2	6	6	6
6	Gelanggang/Balai Remaja/Serbaguna	19	19	19	19	19

Sumber: Dinpendikpora, 2022

Adapun Perkembangan Pelaksanaan Urusan Pemuda dan Olah Raga Kabupaten Rembang Tahun 2017-2021 dapat dilihat pada tabel berikut.

Tabel 2.73
Perkembangan Pelaksanaan Urusan Pemuda dan Olah Raga di Kabupaten Rembang Tahun 2017-2021

No	Indikator	Tahun				
		2017	2018	2019	2020	2021
1	Jml anggta pasukan paskibraka (org)	76	76	76	9	10
2	Jumlah peserta TUB BB (orang)	20	20	20	-	-
3	Jmlpst Jambre Pemda Indnesia (org)	14	14	14	-	-
4	Jml peserta kemah bakti (kontingen)	24	24	24	-	-
5	Jml pemuda pelopor yg berprestasi di Tingkat provinsi (org)		1	1	-	-
6	Jml Kewirausahaan pemuda yg mandiri (Usaha)	22	22	22	22	22

No	Indikator	Tahun				
		2017	2018	2019	2020	2021
7	Jml OKP (organisasi Kepemudaan)	31	31	31	31	31
8	Jml kasus narkoba di kab Rembang (kss)	15	Polres	Polres	Polres	n/a
9	Jml tenaga pelatih yg terlatih (orang) Jml atlet yg terlatih (orang) Jml pengurus cabor yg terlatih (org)	30 30 10	34 14 10	91 25 10	121 25 11	121 25 11
10	Jml atlet pelajar yg berprestasi di kejur Popda Kab (Atlet) jml atlet pelajar yg berprestasi di kejur Popda tkt Karesidenan (Atlet) jml atlet pelajar yg berprestasi di kejur Popda tingkat Provinsi (Atlet)	- - -	226 - -	226 188 10	0 3 0	31 5 6
11	Jml club olahraga di tingkat pelajar Jml club olahraga di tk mahasiswa (club) Jml club olahraga di masy (Club)	-	- -	- -	- - -	- - -
12	Jml atlet yg menerima penghargaan prestasi di tk Karesidenan Jml atlet yg menerima penghargaan prestasi di tk provinsi Jml atlet yg menerima penghargaan di tk nasional			19 45 -	191 0 0	5 8 0
13	Jml lapangang olahraga milik Pemerintah Kabupaten Rembang	4	4	4	4	4
14	Jml gelanggang olahraga milik pemerintah kabupaten Rembang	3	3	3	3	3

Sumber: Dinpendikpora, 2022

n. Statistik

Produk berupa buku statistik yang telah dihasilkan dan dipublikasikan selama kurun waktu 2017–2021 antara lain adalah Rembang Dalam Angka (setiap tahun); Buku PDRB (setiap tahun); Kecamatan Dalam Angka; NTP; Profil Kependudukan, Profil Pendidikan, Profil Kesehatan, Profil Ketenagakerjaan.

Tabel 2.74
Realisasi Kinerja Urusan Statistik Tahun 2017-2021

No	Uraian	Tahun				
		2017	2018	2019	2020	2021*
1	Buku "Kota/Kabupaten Dalam Angka"	10	15	8	15	15
2	Buku "PDRB Kota/Kabupaten"	10	15	20	17	17
3	Banyaknya Publikasi Data (jenis)	33	31	33	39	39

Sumber : BPS, 2021

o. Persandian

Penyelenggaraan urusan persandian di Kabupaten/daerah sesuai dengan Undang-Undang Nomor 23 tahun 2014 tentang Pemerintahan daerah adalah untuk Penyelenggaraan persandian untuk pengamanan informasi Pemerintah Daerah Kabupaten/Kota, dan Penetapan pola hubungan komunikasi sandi antar-Perangkat Daerah Kabupaten/Kota. Sampai saat ini pemanfaatan persandian di Kabupaten Rembang baru sebatas pada pelayanan komunikasi secara vertikal yaitu dengan pemerintah pusat, pemerintah provinsi dan pemerintah provinsi dengan Kabupaten/Kota. Penyelenggaraan ursan persandian di Kabupaten Rembang dapat dilihat dari persentase surat/satel yang dikelola, dimana persentase tersebut diukur

berdasarkan Indeks KAMI (Keamanan Informasi). Indeks KAMI merupakan aplikasi yang digunakan sebagai alat bantu untuk menganalisa dan mengevaluasi tingkat kesiapan (kelengkapan dan kematangan) penerapan keamanan informasi di sebuah oraganisasi berdasarkan kesesuaian dengan kriteria pada SNI ISO/IEC. Berdasarkan data kominfo realisasi urusan persandian Kabupaten Rembang selama kurun waktu 2017 hingga 2021 persentase surat atau santel yang dikelola sebesar 100%.

p. Kebudayaan

Kabupaten Rembang berada pada daerah pesisir dengan panjang pantai sekitar 65 km, dan dipengaruhi juga oleh sejarah sehingga kesenian dan kebudayaan yang berkembang di Kabupaten Rembang banyak dipengaruhi oleh beberapa unsur sejarah dan budaya, seperti pengaruh budaya Jawa, Islam, Cina/Tionghoa, dan budaya daerah pesisir. Kelompok kesenian tradisional yang ada di Kabupaten Rembang antara lain Kesenian Musik Tradisional dan Kesenian/ Teater Tradisional. Kesenian Musik Tradisional terdiri dari Karawitan, Suarawati, Gadon, Cokek'an, Thong Thong Lek, Keroncong. Sedangkan kesenian/Teater Tradisional yaitu terdiri dari : Wayang Kulit, Wayang Orang, Wayang Krucil, Kethoprak, Emprak, Gondorio, Ande - Ande Lumut, Laisan, Orek-Orek, Pathol Sarang, Barongan/ Reog. Kesenian tersebut merupakan Aset Budaya dan Kekayaan Kabupaten Rembang. Kelompok kesenian di Kabupaten Rembang pada Tahun 2021 sebanyak 249 kelompok. Data kelompok kesenian di Kabupaten Rembang dapat dilihat pada tabel berikut ini.

Tabel 2.75
Data Kelompok Kesenian Kabupaten Rembang Tahun 2017-2021

No	KELOMPOK KESENIAN	JUMLAH (KELOMPOK)				
		2017	2018	2019	2020	2021
1	Kelompok Sanggar Seni Tari	15	15	12	13	17
2	Musik tradisional	112	110	104	67	67
3	Sanggar Seni Lukis	1	1	5	5	5
4	Teater Tradisional	20	19	19	24	24
5	Tari Tradisional/tayub	6	5	5	6	6
6	Musik Modern	95	92	9	81	85
7	Barongan	13	14	14	14	16
8	Wayang Kulit	42	41	36	31	29

Sumber : Dinbudpar, 2022

Pada tahun 2021 Kelompok Kesenian Tradisional yang paling banyak adalah musik modern sebanyak 85 kelompok. Banyaknya Kesenian yang ada di Kabupaten Rembang memang merupakan salah satu potensi daerah, namun demikian pembinaan terhadap kelompok-kelompok seni tersebut secara keseluruhan masih belum maksimal dan ketersediaan gedung kesenian untuk penyelenggaraan kegiatan–kegiatan kesenian seperti pameran, kajian, pagelaran, festival dan lainnya masih terbatas.

Tabel 2.76
Perkembangan Pelaksanaan Bidang Kebudayaan di Kabupaten Rembang Tahun 2017-2021

No	Indikator	Tahun				
		2017	2018	2019	2020	2021
1	Jml kegiatan penyelenggaraan seni tradisi & budaya (keg)	9	10	12	9	12
2	Jmlklp kesnian trdisional (klp)	137	137	137	184	244
3	Jml cagar budaya yg dilestarikan (cagar budaya)	3	3	34	36	36
4	Jumlah Cagar budaya	47	107	130	134	134
5	Jumlah seniman (orang)	3.034	3.039	3.039	2.380	2460
6	Jumlah jenis seni tradisi yang dilestarikan (kesenian)	20	11	11	9	9

No	Indikator	Tahun				
		2017	2018	2019	2020	2021
7	Jumlah Museum	1	1	1	1	1
8	Jumlah Sanggar Budaya	1	1	1	1	1
9	Jml organisasi penghayat kepercayaan thd Tuhan Yang Maha Esa (organisasasi)	11	10	11	7	7

Sumber: Dinbudpar, 2022

Banyaknya Padepokan/Grup Tari di Kabupaten Rembang dari Tahun 2017-2021 dapat dilihat pada tabel berikut.

Tabel 2.77
Banyaknya Padepokan/Grup Tari di Kabupaten Rembang Tahun 2017-2021

Tahun	Tarian Modern	Tarian Klasik	Tarian Rakyat		
			Reog	Tayuban	Lain-lain
2017	23	23	5	6	-
2018	26	26	7	5	6
2019	26	26	7	5	5
2020	12	12	14	6	4
2021	5	0	14	6	4

Sumber: Dinbudpar, 2022

q. Perpustakaan

Jumlah perpustakaan di Kabupaten Rembang mengalami peningkatan selama 5 tahun terakhir terutama dialami pada perpustakaan desa dan perpustakaan masyarakat. Pada tahun 2017 jumlah perpustakaan desa sebesar 61 meningkat menjadi 112 pada tahun 2020- 2021. Cakupan naskah kuno yg dilstarikan (naskah) mengalami peningkatan, yaitu pada tahun 2017 sebesar 277 naskah menjadi 279 naskah di Tahun 2020- 2021. Jumlah koleksi buku yang tersedia di perpustakaan daerah pada tahun 2017 sebesar 41.054 eksemplar terus meningkat menjadi sebesar 44.814 eksemplar pada tahun 2020. Perkembangan pelaksanaan Urusan Perpustakaan Kabupaten Rembang Tahun 2017-2021 dapat dilihat pada tabel berikut.

Tabel 2.78
Perkembangan Pelaksanaan Urusan Perpustakaan di Kabupaten Rembang Tahun 2017-2021

No	Indikator	Tahun				
		2017	2018	2019	2020	2021
1	Jml perpustakaan					
	Daerah (unit)	1	1	1	1	1
	Kecamatan (unit)	3	14	14	14	14
	Desa (unit)	65	94	104	112	112
	Masyarakat (unit)	40	45	45	45	51
	Keliling (unit)	1	1	1	1	1
2	% gedung perpustakaan dlm kondisi baik (%)	82,85	82,85	95	95	90
3	Angka kunjungan perpustakaan/th (org)	22.120	24.456	23.850	1737	3320
4	Cakupan naskah kuno yg dilstarikan (naskah)	277	278	279	279	279
5	Jml Koleksi buku yg tersedia di perpusda (buku)	41.045	43.004	44.814	44.814	44.814

Sumber: Dinas Perpustakaan dan Arsip Daerah, 2022

r. Kearsipan

Di Kabupaten Rembang, pelaksanaan urusan kearsipan masih sangat kurang. Arsip yang ada, harus dialihmediakan supaya mempermudah pengguna dan juga berfungsi sebagai *back up data*. Dalam pengelolaan dan penanganan arsip mempunyai tenaga arsiparis yang memiliki kompetensi hanya memiliki 2 arsiparis. sarana dan prasarana kearsipan cukup baik. Dari

keseluruhan peralatan kearsipan pada tahun 2021 60% dalam kondisi baik, begitu pula kondisi gedung dan jumlah ruangan sudah mengalami penurunan dari tahun-tahun sebelumnya menjadi 57,14 % Gedung dengan kondisi baik, dan 55,50% ruangan dengan kondisi baik

Dalam hal pengelolaan, pengelolaan arsip secara baku baru dilakukan 60 % pada tahun 2019 dan 2020. Namun menurun di Tahun 2021 menjadi 52 %. Pengelolaan arsip juga dilakukan secara menyeluruh sampai pada tingkat desa/kelurahan. Terkait dengan persentase, sampai pada tahun 2021, tercatat ada 82% desa/kelurahan yang telah mengelola arsip secara baku. Perkembangan Pelaksanaan Urusan Kearsipan Kabupaten Rembang Tahun 2017-2021 dapat dilihat pada tabel berikut.

Tabel 2.79
Perkembangan Pelaksanaan Urusan Kearsipan di Kabupaten Rembang Tahun 2017-2021

No	Indikator	Tahun				
		2017	2018	2019	2020	2021
1	% arsip yang dialih mediakan (%)	25	30	86	65,25	9,19
2	Persentase arsip yang dimusnahkan (%)	40	50	48	48	0
3	Jml arsiparis yang memiliiki kompetensi	2	2	1	2	2
4	Jumlah pengguna arsip (PD)	36	45	45	45	45
5	Pengelolaan arsip secara baku (%)	46,3	53,4	60	60	52
6	Persentase arsip daerah yang diterbitkan naskah sumbernya (%)	17	18	22	33,02	0
7	Persentase Desa/Kelurahan yg telah mengelola arsip secara baku (%)	70	82	82	82	82
8	% sarpras kearsipan dlm kondisi baik					
	Gedung (%)	80	80	60	60	57,14
	Ruangan (%)	80	90	60	60	55,5
	Peralatan (%)	70	80	60	60	60

Keterangan: PD = Perangkat Daerah
Sumber: Kantor Perpustakaan dan Arsip Daerah, 2022

2.1.3.2. Urusan Pemerintahan Pilihan

a. Kelautan dan Perikanan

- **Perikanan Tangkap**

Produksi perikanan tangkap di Kabupaten Rembang, terus mengalami pertumbuhan selama kurun waktu 2017–2021, dimana produksi perikanan tangkap sebesar 78.856.213 kg pada tahun 2017 menjadi 97.934.156 Kg pada tahun 2021. Meskipun produksi perikanan tangkap dipengaruhi oleh berbagai hal mulai dari kondisi cuaca yang tidak menentu hingga adanya kebijakan pelarangan nelayan cantrang untuk melaut, namun nyatanya hal tersebut tidak berpengaruh besar pada hasil produksi perikanan tangkap di Kabupaten Rembang. TPI yang terdapat di Kabupaten Rembang sendiri tersebar di berbagai desa yaitu Tunggulsari, Tanjungsari, Tasikagung I, Tasikagung II, Pasar Banggi, Pangkalan, Pandangan, Karanglincak, Karanganyar, dan Sarang.

- **Pengelolaan dan Pemasaran Produksi Perikanan**

Produksi hasil olahan ikan beberapa tahun terakhir (2017-2021) yang sangat besar yaitu pada tahun 2017 sebanyak 193.908.520 kg walaupun mengalami penurunan menjadi sebanyak 133.109.190 kg pada tahun 2021. Perkembangan Pelaksanaan Urusan Kelautan dan Perikanan di Kabupaten Rembang Tahun 2017-2021 dapat dilihat pada tabel berikut.

Tabel 2.80
Perkembangan Pelaksanaan Urusan Kelautan dan Perikanan di Kabupaten Rembang Tahun 2017-2021

No	Indikator	Tahun				
		2017	2018	2019	2020	2021
1	Produksi perikanan budidaya (kg)	6.454.940	6.286.760	6.452.320	6.588.956	6.721.482
2	Rata-rata pendapatan Pembudidaya ikan (Rupiah/bulan)	20.242.123	17.629.829	NA	NA	
3	tk Cakupan binan klp pmbudidaya ikan(%) tk Cakupn binaan klp pembdidaya ikan (klp)	33 142	34 146	NA	34 58	45 78
4	tk Ckupan bntuan klp pembudidaya ikan(%) tk Ckupan bntuan klp pembudidaya ikan (Kelompok)	44 17		NA NA	63 36	35 16
5	jml usaha pngolhn ikan (unit)	2.717	2.680	2.696	2.322	2.378
6	jml produksi hsl olahan ikan (kg)	193.908.520	193.908,600	168.263.821	130.499.245	133.109.190
7	Produksi perikanan tangkap (kg)	78.856.213	96.402.522	110.747.112	111.721.041	97.943.156
8	Rata-2 pendapatan nelayan (rp/bln)	1.375.931	1.357.307	NA	1.550.307	1.630.385
9	Cakpan klp nlayan yg dibina (%) Ckupan klp nelayn yg dibina (klp)	71 25	74 26	NA NA	35 51	38 62
10	tk cakupn bntuan klp tngkp ikan (%) tk ckupan bntuan klp tngkp ikan (klp)	71 25	74 26	NA NA	35 51	33 46
11	Cakupan TPI dlm kondisi baik (unit)	10	10	10	9	9

Sumber: Dinlutkan, 2022

- **Usaha Garam Rakyat**

Pada Tahun 2010 Kabupaten Rembang telah ditetapkan sebagai Kabupaten Minapolitan Garam. Kabupaten Rembang memiliki potensi untuk pengembangan garam rakyat sebagian besar berada di wilayah Kecamatan Kaliori, Kecamatan Rembang dan Kecamatan Lasem. Adapun Perkembangan usaha garam rakyat di Kabupaten Rembang selama 5 (lima) tahun terakhir dapat dilihat pada tabel di bawah ini.

Tabel 2.81
Perkembangan Usaha Garam Rakyat di Kabupaten Rembang Tahun 2017-2021

No	Tahun	Luas lhn Produksi (Ha)	Jml Pekerja (Orang)		Produksi (Ton)	Nilai Produksi (Rp. 000)
			Pemilik	Pekerja		
1	2017	1.580	1.144	3.160	93.491	161.592.370,-
2	2018	1.561	1.144	3.160	165.155	132.124.000,-
3	2019	1.409	1.153	na	220,5	77.175.000,-
4	2020	1.558,37	1.144	2.824	108.858.400	38.100.440.000
5	2021	1548,37	1.025	2.720	98.767.000	35.062.285.000

Sumber: Dinlutkan, 2022

b. Pariwisata

Obyek wisata unggulan di Kabupaten Rembang tercatat sejumlah 8 buah yaitu Taman Rekreasi Pantai Kartini, Museum RA Kartini, Makam RA Kartini, Pantai Pasir Putih Wates, Pantai Karangjahe, Pantai Binangun, Pasujudan Sunan Bonang, dan Old Town Heritage. Kunjungan wisata yang ada di Kabupaten Rembang dalam kurun waktu 6 tahun terakhir tren peningkatan. Pada tahun 2017 jumlah kunjungan wisata sebanyak 1.460.808 menjadi 2.126.298 orang di Tahun 2019, tetapi di Tahun 2020 mengalami penurunan hanya menjadi sebesar 908.791 orang, adanya pembatasan kunjungan wisata di obyek wisata karena adanya pandemi covid-19, Pemerintah Kabupaten Rembang mengeluarkan Surat Edaran Bupati Rembang No. 800/1623/2020 tentang Kesiapan Pelaksanaan Kegiatan Usaha Kepariwisataan di Kabupaten Rembang Pada masa kedaruratan Kesehatan Masyarakat Terhadap Covid-19, isi surat edaran tersebut diantaranya adalah pembatasan jumlah pengunjung maupun pembatasan waktu kunjungan. Meskipun begitu total kunjungan wisman dan wisnus tahun 2021 sudah mulai meningkat yakni sebanyak 1.046.180 wisatawan.

Naiknya kunjungan wisata pada tahun 2019 dikarenakan semakin banyaknya obyek wisata baru yang dikelola desa yang semakin berkembang menjadi destinasi wisata di Kabupaten Rembang. Sedangkan naiknya kunjungan wisata tahun 2021 dikarenakan sudah mulai dilonggarkannya pembatasan jumlah pengunjung maupun pembatasan waktu kunjungan di tempat wisata Kabupaten Rembang.

Pengembangan kepariwisataan semakin penting karena memperluas kesempatan kerja dan pertumbunan pusat perekonomian. Secara rinci Perkembangan Urusan pariwisata Kabupaten Rembang Tahun 2017-2021 dapat dilihat pada tabel di bawah ini.

Tabel 2.82
Perkembangan Urusan Pariwisata Kabupaten Rembang
Tahun 2017-2021

No	Indikator	Tahun				
		2017	2018	2019	2020	2021
1	Total Kunjungan Wisman & Wisnus (orang)	1.460.808	1.810.369	2.126.298	908.791	1.046.180
2	Persentase obyek wisata yg dipromosikan (%)	14,3	18,1	17,14	18,1	18,1
3	Rata-rata lama menginap (hari)	1,21	1,3	1,3	1,1	1,1
4	Dokumen RIPARDA kab Rembang (dokumen)	1	2	2	2	2
5	Jumlah obyek wisata unggulan (obyek)	3	3	11	11	11
6	jumlah restoran (unit)	29	29	49	31	31
7	Jumlah hotel Berbintang & Non bintang (unit)	21	22	18	20	18
8	Persentase pramuwisata bersertifikat Muda (%)	na	4	na	na	22

Sumber: Dinbudpar, 2021

Perkembangan total kunjungan wisman dan wisnus pada tahun 2017 sampai dengan 2021 mengalami kenaikan secara drastis karena mulai bermunculan obyek-obyek wisata desa sesuai potensi yang dimiliki dan seringnya digelar acara-acara hiburan di obyek wisata sehingga menarik minat masyarakat untuk berkunjung. Meskipun pada tahun 2020 mengalami penurunan akibat adanya covid-19 yang mengharuskan adanya pembatasan sosial sehingga berpengaruh pada operasional tempat wiata dan kunjunan wisata.

c. Pertanian

Kabupaten Rembang memiliki luas 101.408 hektar, yang terdiri atas lahan sawah sebesar 28,58% atau seluas 28.985 hektar, lahan bukan sawah sebesar 51,12% atau seluas 52.850 hektar dan lahan bukan pertanian sebesar 19,30% atau seluas 19.573 hektar. Lahan sawah masih terbagi menjadi 28,67% atau seluas 8.309 Ha untuk lahan sawah irigasi dan 71,33% atau 20.676 Ha untuk sawah tadah hujan. Daya dukung pertanian di Kabupaten Rembang salah satunya adalah adanya aliran sungai. Sampai saat ini sungai yang melewati wilayah Kabupaten Rembang antara lain Sungai Randugunting, Babagan, Karanggeneng, Kening, Telas, Kalipang, Sudo dan Sungai Patiyan. Wilayah yang masuk pada daerah irigasi pertanian terdapat 25 daerah irigasi.

Hasil produksi pertanian dan perkebunan di Kabupaten Rembang meliputi tanaman pangan utama, tanaman hortikultura, dan komoditas perkebunan utama. Tanaman sayur-sayuran yang dibudayakan di Kabupaten Rembang sangat bervariasi pada tahun 2021. Beberapa tanaman sayur-sayuran yang menjadi unggulan adalah cabai, bawang merah, tomat, ketimun dan terung. Luas panen cabai dan bawang merah pada tahun 2021 adalah 1.332 ha dan 140 ha. Sedangkan tanaman buah-buahan semusim yang banyak dibudidayakan di Kabupaten Rembang meliputi semangka dan melon, dengan luas panen semangka 34 ha dan 115 ha dengan produksi masing-masing 5.868 ton dan 21.222 ton.

Sedangkan tanaman perkebunan yang banyak dibudidayakan pada tahun 2021 di Kabupaten Rembang meliputi kelapa, kopi, tebu, dan tembakau. Luas panen tanaman perkebunan kelapa 6.706 ha, kopi 232 ha, tebu 8.724 ha, dan tembakau 5.298 ha.

Secara lengkap perkembangan produksi pertanian/perkebunan Tahun 2017-2021 di masing-masing kecamatan dapat dilihat pada tabel berikut.

Tabel 2.83
Perkembangan Komoditas Pertanian di Kabupaten Rembang
Tahun 2017-2021

No	Jenis Komoditas	Tahun				
		2017	2018	2019	2020	2021
A	**Tanaman Pangan (ton)**					
1	Padi	240.374	220.444	191.301	141.764	232.170
2	Jagung	143.692	110.912	123.973	156.471	168.734
3	Kedelai	2.039	2.684	2.807	469	436
4	Kacang tanah	1.442	530	432	668	468
5	Kacang hijau	924	1.005	309	969	1.738
6	Ubi kayu	97.152	43.383	38.779	70.024	73.382
7	Ubi jalar	3.138	1.051	474	992	778
B	**Holtikultura (kw)**					
1	Bawang Merah	20.654	13.719	10.589	10.879	9.137
2	Cabe	156.061	79.693	77.589	24.433	44.804
3	Manga	874.177	512.710	799.697	783.546	779.400
C	**Perkebunan (ton)**					
1	Tebu gula kristal	28.778	31.388	30.817	29.805,7	30.000
2	Tebu	43.778,4	45.420	44.877	43.389,3	43.422
3	Tembakau	6.763	14.032	8.048	9.483	8.997
4	Kelapa	3.659	4.207	3.941	3.927	3.771
5	Wijen	45	37,66	31,87	26,41	23,54
6	Mate	190,36	190,34	179,896	162,72	116,13

No	Jenis Komoditas	Tahun				
		2017	2018	2019	2020	2021
D	**Peternakan**					
1	Populasi komoditas peternakan utama (ekor)					
	- Sapi potong	132.388	134.602	136.756	137.001	147.494
	- Kambing	161.794	163.894	166.352	166.534	170.650
	- Domba	157.680	160.368	162.773	162.882	166.299
2	Produksi daging (kg)					
	- Sapi	777.031	700.990	1.778.576,6	728.985,6	1.151.424
	- Kambing	169.805	169.573	230.286,9	143.862,7	269.605
	- Domba	110.512	92.554	123.711,7	67.812,3	184.214
3	Jumlah produksi Telur					
	- Ayam (kg)	990.444	1.147.650	552.941	573.377	894.555
	- Itik (kg)	893.628	893.628	893.941	249.040	906.676

Sumber: Dintanpan, 2021

Jenis tanaman pangan utama Kabupaten Rembang yaitu padi, jagung dan kedelai. Jumlah produksi padi, jagung dan kedelai dalam kurun waktu empat tahun (2017-2021) menunjukkan angka yang berfluktuasi. Sedangkan produksi kacang tanah, kacang hijau, ubi kayu, dan ubi jalar mengalami fluktuasi namun cenderung menurun selama kurun waktu 2017-2021. Terdapat kurang lebih 20 jenis komoditi perkebunan di Kabupaten Rembang. Dari 20 jenis tersebut terdapat beberapa komoditi yang memberikan sumbangan cukup signifikan dalam menggerakan roda perekonomian Kabupaten Rembang. Produk-produk perkebunan tersebut antara lain tebu, tembakau, kelapa, wijen dan mete. Produksi hasil perkebunan yang disebutkan tadi memberikan kontribusi yang cukup baik dalam perekonomian.

Disatu sisi peluang pengembangan usaha peternakan di Kabupaten Rembang masih terbuka lebar apabila dikaitkan dengan perkiraan (estimasi) peningkatan kebutuhan konsumsi hasil ternak seiring dengan peningkatan pengetahuan dan kesadaran gizi dan taraf hidup masyarakat. Jenis ternak di Kabupaten Rembang terdiri dari Sapi potong, Kambing dan Domba. Populasi Komoditas peternakan selama lima tahun terakhir (2017-2021) cenderung meningkat. Jenis ternak yang mengalami kenaikan dari tahun 2017-2021 yaitu sapi potong dan domba. Kabupaten Rembang merupakan salah satu sentra produksi sapi potong di Jawa Tengah dan sekaligus sebagai wilayah sumber bibit sapi PO, populasi sapi potong pada tahun 2021 mencapai 147.494 ekor.

Dalam rangka meningkatkan hasil jual pertanian dan peternakan, peningkatan pemasaran produk pertanian di Kabupaten Rembang dilakukan melalui promosi produk dan pembinaan kelompok tani dan penggunaan teknologi dan alat mesin pertanian. Perkembangan Upaya Pemasaran Hasil Produksi dan Penyuluh Pertanian Kabupaten Rembang Tahun 2017-2021 dapat dilihat pada tabel berikut.

Tabel 2.84
Perkembangan Promosi Produk dan Pembinaan Pertanian di Kabupaten Rembang Tahun 2017-2021

No	Indikator	Tahun				
		2017	2018	2019	2020	2021
1	Promosi hasil produksi pertanian/ perkebunan	4	4	NA	0	4
2	Promosi produk peternakan (event)	2	2	NA	0	4

No	Indikator	Tahun				
		2017	2018	2019	2020	2021
3	Produktivitas padi (ton/ha)	4,47	5,51	5,64	4,04	5,52
4	Bertambahnya plk usaha pertanian,perkebunan, peternakan (plk usaha)	632	648	NA	NA	-
5	Peningkatan luas lahan pertanian yang teraliri Irigasi (Ha)	18.815	16.935	24.000	18.670	18.865
6	Bertambahnya alat mesin pertanian tuk kelompok tani (Unit)	724	851	488	128	220
7	Bertambahnya jalan pertanian dalam kondisi baik (Km)	54,82	50,48	37,5	7,73	17,62

Sumber: Dintanpan, 2021

d. Perdagangan

Kontribusi sektor perdagangan terhadap PDRB Kabupaten Rembang tahun 2019 adalah sebesar 14,06%, dan merupakan kontributor terbesar ke 3, setelah sektor pertanian dan sektor industri pengolahan. Walaupun nilai ekspor yang semakin naik dari tahun ke tahun tapi belum mampu menaikan kontribusi sektor perdagangan terhadap PDRB Kabupaten Rembang.

Nilai ekspor Kabupaten Rembang selama kurun waktu lima tahun 2017–2021, yaitu sebesar $48.785.451,29 (tahun 2017), meningkat menjadi $80.516.031 (tahun 2021). Disamping itu ketersediaan pasar sebagai tempat untuk melakukan transaksi yang terus bertambah dari tahun ke tahun. Perkembangan sektor perdagangan dilihat dari beberapa indikator sektor perdagangan menunjukkan adanya kenaikkan dari tahun 2017–2021. Adapun perkembangan sektor perdagangan tahun 2017-2021 dapat dilihat dalam tabel berikut ini.

Tabel 2.85
Perkembangan Sektor Perdagangan di Kabupaten Rembang
Tahun 2017–2021

No	Indikator	Tahun				
		2017	2018	2019	2020	2021
1	Cakupan sidang tera ulang (%)	77	80	80	86,49	82
2	Jumlah pasar (tradisional dan modern) yang diawasi (unit)	65	68	68	68	68
3	% kss yg diselesaikan mll unit yan pngduan konsumen (%)	4	5	7	8	8
4	Ketersediaan info pantauan hrg pokmas	Ada	Ada	Ada	Ada	Ada
5	Jml promosi dagang yang diikuti (kali)	1	1	1	1	Tidak ikut
6	Nilai Ekspor	$48.785.451,29	$62.142.857,14	$66.008.142,85	$97.377.501,09	$80.516.031
7	Kntribusi sektr dagang thdp PDRB (%)	13,5	13,67	14,04	12,92	13,17
8	Jumlah kelompok pedagang (formal dan informal) yang dibina (kelompok)	19	20	20	22	22
9	Jml pasar daerah (unit)	13	15	15	15	15
10	Jml pasar daerah yg memenuhi kriteria pasar sehat (uni)	13	15	15	15	15
11	Lokasi PKL yg tertata (lokasi)	3	3	3	5	7

Sumber: Dinperindagkop dan UMKM, 2022

e. Perindustrian

Sektor Sektor industri merupakan kontributor terbesar ke dua terhadap PDRB Kabupaten Rembang sejak tahun 2016 hingga tahun 2020. Kondisi ini menunjukkan semakin berperannya sektor industri terhadap pertumbuhan PDRB Kabupaten Rembang. Semakin berperannya sektor industri ini dapat ditunjukkan pula dari capaian kinerja industri, dimana indikator-indikator yang ada cenderung mengalami peningkatan. Namun demikian Kabupaten Rembang belum memiliki kawasan industri terpadu yang dikelola baik oleh pemerintah maupun swasta.

Kabupaten Rembang memiliki industri besar yang bergerak pada sektor makanan dan minuman, Industri kimia-bahan bangunan, industri sandang dan kulit, industri kerajinan dan umum. Kabupaten Rembang juga memiliki potensi industri memengah dan kecil lainnya yang berbasis pada sumberdaya alam, antara lain garam rakyat, pengolahan ikan, mebel antik, batik, bordir, kuningan, kerajinan kerang, terasi, genteng, industri pembuatan tas dan dompet, sabuk dan lain-lain. Secara rinci perkembangan sektor industri di Kabupaten Rembang tahun 2017-2021 dapat dilihat dalam tabel berikut ini.

Tabel 2.86
Perkembangan Sektor Industri di Kabupaten Rembang
Tahun 2017–2021

No	Indikator	Tahun				
		2017	2018	2019	2020	2021
1	Cakupan IKM yang dibina (%)	5	2,53	23,15	4,42	2,77
2	Cakupan klp IKM yg mendpt bantuan (%)	1	2,55	3,10	-	0,57
3	Kontribusi sektor Industri thdp PDRB (%)	21,82	22,38	23,09	23,34	23,57
4	% industri kecil & menengah th dtotal jml industri (besar, menengah & kecil)	98	98,20	99,71	99,7	99,7
5	Jml IKM yg dpt fasilitasi Perijinan	15	9	35	25	56
6	Jml IKM yg tlh mengikuti pameran promosi produk	260	280	280	-	-
7	Pertumbuhan IKM (%)	0,66	2,14	0,38	0,8	-0,3
8	Jml fasilitas peningkatan kemampuan teknologi industri	10	2,14	70	7	10
9	Jumlah klaster industri	9	9	14	14	14
10	Jumlah sentra industri	40	9	32	32	34

Sumber: Dinperindagkop dan UMKM, 2022

2.1.3.3. Penunjang Urusan Pemerintahan

Unsur penunjang pemerintahan adalah Badan Kepegawaian Daerah, Inspektorat, Dinas Pendapatan Pengelolaan Keuangan dan Asset Daerah, Badan Perencanaan Pembangunan Daerah (Bappeda), Sekretariat Daerah dan Sekretariat DPRD.

a. Kepegawaian

Berdasarkan pengelompokkan golongan per 01 Maret 2022, lebih dari setengah jumlah pegawai merupakan Golongan III dengan proporsi 53,91%, Golongan IV sebanyak 25,55%, Golongan I sebesar 1,43% dan Golongan II sebesar 19,12%. Kualitas sumberdaya aparatur dapat dilihat dari rata-rata pendidikan yang ditamatkan dimana (79,5%) aparatur pemerintah daerah Kabupaten Rembang berpendidikan perguruan tinggi, dengan perincian lulusan program diploma III sebesar 15,29%, diploma IV 0,98%, pendidikan sarjana sebesar 57,65% dan sebanyak 5,55% telah menyelesaikan pendidikan magister (S-2) dan 0,03 % telah menyelesaikan pendidikan tingkat S3. Sementera itu, aparat pemerintah yang berpendidikan SLTA kebawah sebanyak 20,50% saja. Selengkapnya Perkembangan Urusan Kepegawaian di Kabupaten Rembang Tahun 2017–2021 dapat dilihat pada tabel berikut.

Tabel 2.87
Perkembangan Urusan Kepegawaian di Kabupaten Rembang
Tahun 2017–2021

No	Indikator	Tahun				
		2017	2018	2019	2020	2021
Program Pendidikan Kedinasan						
1	Jml Apratur yg mengkuti Diklat Pim II	-	-	1	1	1
2	Jml Aparatur yg mengikuti Diklat Pim III	8	7	2	-	-
3	Jml Aparatur yg mengikuti Diklat Pim IV	4	2	-	-	-
4	Jml Pegawai yang mengikuti Diklat Teknis dan Diklat Fungsional	129	175	110	111	407
Program Pembinaan dan Pengembangan Aparatur						
1	% PNS yg kenaikan pangkatnya tepat waktu	99%	100%	99,54%	64,93%	67,90%
2	Jml PNS Pensiun setiap tahun	-	304	352	452	431
3	Persentase Kasus Pelanggaran Disiplin PNS dalam satu tahun yang ditangani	3	14	9	7	7

Sumber: BKD, 2022

Gambaran kinerja aparatur pemerintah daerah Kabupaten Rembang dapat dilihat dari pelaksanaan program-program peningkatan dan pengembangan kapasitas sumberdaya aparatur, adalah sebagai berikut:

1. Program pendidikan kedinasan;
2. Program peningkatan kapasitas sumberdaya aparatur;
3. Program pembinaan dan pengembangan aparatur.

Salah satu upaya peningkatan kinerja aparatur adalah dengan melalui berbagai diklat. Kegiatan Diklat Aparatur rata-rata mencapai 336 orang aparatur yang telah memenuhi kualifikasi dan prosedur pengajuan. Diklat aparatur terbagi menjadi diklat prajabatan dan diklat dalam jabatan. Diklat dalam jabatan terbagi lagi menjadi diklat struktural, diklat teknis dan fungsional. Naik turunnya jumlah peserta diklat dipengaruhi oleh anggaran yang tersedia dan penawaran diklat dari instansi yang lebih tinggi pusat maupun provinsi.

Sedangkan upaya peningkatan kapasitas sumberdaya aparatur di Kabupaten Rembang salah satunya dilakukan melalui penerapan sistem merit. Penerapan sistem merit dalam manajemen ASN di Kabupaten Rembang dilakukan melalui sistem mutasi dan rotasi yang memungkinkan bagi Aparatur untuk mengembangkan kariernya sesuai dengan kemampuan masing-masing, dan tidak dipengaruhi oleh pertimbangan lain baik gender, suku ataupun faktor-faktor non-merit lainnya. Sistem mutasi dan rotasi di Kabupaten Rembang sendiri dilaksanakan dengan mempertimbangkan kompetensi aparatur melalui pertimbangan Badan Pertimbangan Jabatan dan Kepangkatan Kabupaten Rembang. Melalui sistem ini diharapkan ASN di Kabupaten Rembang dapat memaksimalkan pekerjaannya berdasarkan kemampuan mereka dalam melakukan pekerjaan sehingga dapat memberikan dukungan terbaik dalam pencapaian misi organisasi. Saat ini setidaknya terdapat 99 Aparatur (non guru dan kesehatan) yang telah memiliki sertifikasi kompetensi ASN.

b. Perencanaan, Penelitian dan Pengembangan

Secara lengkap Perkembangan Urusan Perencanaan Pembangunan Daerah Kabupaten Rembang Tahun 2017–2021 dapat dilihat pada tabel berikut.

Tabel 2.88
Perkembangan Urusan Perencanaan Pembangunan Daerah di Kabupaten Rembang Tahun 2017–2021

No	Indikator	2017	2018	2019	2020	2021
1	Tersedianya Dokumen Perencanaan RKPD yg telah ditetapkan dg Perbup tepat waktu	1	1	1	1	1
2	% Penjabaran Program RPJMD dalam RKPD	73	90	96	100	100
3	Jumlah Penelitian yang dilaksanakan oleh Bid.Litbang Bappeda	240	243	251	75	137
4	Persentase Usulan Musrenbang yang terakomodir dalam RKPD	63,10	65,93	64,94	57,75	51,11

Sumber: Bappeda, 2022

Selain kelengkapan urusan perencanaan, kualitas perencanaan juga menjadi aspek penting dalam proses pembangunan. Benjamin Franklin mengatakan bahwa *'if you fail to plan, you plan to fail'*. Oleh karena itu, kualitas perencanaan perlu dihadirkan untuk menghasilkan pembangunan yang berkualitas. Saat ini sejumlah daerah untuk mengukur kualitas perencanaan menggunakan Indeks Kualitas Perencanaan (IKP). IKP diperoleh melalui penghitungan secara persepsional dan dokumentatif dengan menggunakan FGD dan kuesioner terhadap dimensi proses, isi dan jaminan tindak lanjut dalam perencanaan pembangunan dan evaluasi pembangunan. Dari kajian penyusunan dokumen Indeks Kualitas Perencanaan (IKP) Kabupaten Rembang Tahun 2021 bernilai 7,83 masuk dalam kategori Baik. Meskipun sudah masuk dalam kategori Baik. Nilai Indeks Kualitas Perencanaan Kabupaten Rembang masih perlu dioptimalkan, sehingga tercipta pembangunan yang berkualitas dan memenuhi harapan masyarakat.

Selanjutnya Kegiatan Penelitian dan Pengembangan (Litbang) yang telah dilaksanakan diantaranya adalah Perencanaan Kelitbangan, Jurnal Penelitian, Fasilitasi Jaringan Penelitian dan Pengembangan, Fasilitasi Dewan Riset Daerah (DRD) Kabupaten Rembang, Pengembangan Sistem Inovasi Daerah (SIDa), Kabupaten Inovasi dan Daya Saing Daerah, serta Pengembangan Kreativitas dan Inovasi Masyarakat. Hal-hal yang menyangkut kelitbangan ini perlu terus didorong dalam rangka peningkatan kesejahteraan masyarakat maupun peningkatan daya saing daerah. Kinerja penelitian dan pengembangan ditunjukkan dengan pemanfaatan hasil Litbang dan Inovasi dalam perencanaan, kebijakan, pembangunan maupun peningkatan perekonomian masyarakat.

c. Keuangan

Perkembangan urusan keuangan Kabupaten Rembang oleh Badan Pendapatan, Pengelolaan Keuangan dan Aset Daerah (BPPKAD) Kabupaten Rembang ditunjukkan berdasarkan tingkat kemandirian keuangan daerah berdasarkan persentase peningkatan pendapatan asli daerah. Dimana persentase peningkatan PAD Kabupaten Rembang dari tahun 2017 sampai 2021 cenderung fluktuatif setiap tahun. Persentase peningkatan PAD tertinggi dicapai pada tahun 2017 sebesar 28,25%, dan persentase peningkatan PAD terendah berada pada tahun 2020 sebesar 1,72%. Hal ini dikarenakan terjadinya Pandemi Covid-19 yang menyebabkan pendapatan menurun drastis. Namun di tahun 2021 seiring dengan pemulihan ekonomi pasca pandemic covid-19 persentase peningkatan PAD tumbuh sebesar 21,98%, menjadi 23,70 %. Realisasi kinerja fungsi penunjang keuangan Kabupaten Rembang tahun 2017-2021 selengkapnya dapat dilihat dari tabel berikut ini.

Tabel 2.89
Realisasi Kinerja Fungsi Penunjang Keuangan Tahun 2017-2021

No	Uraian	Tahun				
		2017	2018	2019	2020	2021
1.	Persentase Peningkatan PAD (Pendapatan Asli Daerah)	28,25	1,78	3,97	1,72	23,70
2	Opini BPK atas pemeriksaan Laporan Keuangan Daerah	WDP	WDP	WTP	WTP	WTP

Sumber: BPPKAD, 2022

d. Pengawasan

Sebagai gambaran kinerja Inspektorat Kabupaten Rembang Perkembangan Pelaksanaan Pengawasan oleh Inspektorat Kabupaten Rembang Tahun 2017–2021 dapat dilihat pada tabel berikut.

Tabel 2.90
Perkembangan Pelaksanaan Pengawasan oleh Inspektorat di Kabupaten Rembang Tahun 2017–2021

No	Indikator	Tahun				
		2017	2018	2019	2020	2021
1.	Jml Laporan hsl Pemeriksaan (LHP) Reguler	240	136	144	440	228
2.	Jumlah LHP Khusus/Kasus	101	97	65	118	91
3.	Jmllah hsl tindak lanjut temuan hsl pengawasan yg telah disusun	180	192	192	192	192
4.	% Rekomendasi Hsl Pemeriksaan ygsdh selesai ditindaklanjut	83,9	52,9	83,9	88	89,79
5.	Lap hsl Monitoring Penyelenggaraan Urusan pemdes	-	-	-	-	-
6.	Laporan Hasil Reviu LKPD	1	1	1	1	1
7.	Laporan Reviu LKJIP Kabupaten	1	1	1	1	1
8.	Laporan Evaluasi LKJIP PD	16	16	40	40	40
9.	Koordinasi Pengawasan Secara komprehensif di Kabupaten Rembang	1	1	1	-	-
10.	Jml tenaga pemeriksa yg menguasai teknik was&penlaian akuntabilitas kinerja (sertifikasi Jabatan Fungsional Auditor (JFA) & Pengawas Penyeleng Urusan Pem di Daerah (P2UPD)): a. JFA b. P2UPD	 7 5	 8 5	 8 5	 17 5	 19 4
11.	Level kapabilitas Inspektorat Kabupaten Rembang	2	3	3 DC	3DC	2

Sumber: Inspektorat, 2022

e. Reformasi Birokrasi

Pelaksanaan reformasi birokrasi di lingkungan Pemerintah Kabupaten Rembang mencakup beberapa area perubahan yaitu:

1) Penataan dan penguatan organisasi, dilaksanakan melalui evaluasi kelembagaan Perangkat Daerah;
2) Penataan tata laksana, dilaksanakan melalui penyusunan Standar Operasional Prosedur (SOP);
3) Penataan sistem manajemen SDM aparatur, dilaksanakan melalui penyelenggaraan diklat aparatur, pengadaan CPNS Pemerintah Kabupaten Rembang, tes kompetensi pejabat struktural, kenaikan pangkat bagi PNS di lingkungan Pemerintah Kabupaten Rembang, dan peningkatan kualitas PNS melalui fasilitasi tugas/izin belajar;
4) Penguatan pengawasan dilaksanakan melalui pengawasan internal pada PD;
5) Penguatan Akuntabilitas Kinerja, dilaksanakan melalui implementasi Sistem Akuntabilitas Kinerja Instansi Pemerintah;
6) Peningkatan Kualitas Pelayanan Publik;
7) Penataan peraturan perundang-undangan; dan
8) Perampingan esselonisasi.

Dari tahun ke tahun Nilai Akuntabilitas Kabupaten Rembang terus mengalami peningkatan sebagaimana ditunjukkan tabel berikut ini.

Tabel 2.91
Nilai SAKIP Kabupaten Rembang Tahun 2017-2021

No	Komponen yang dinilai	Bobot	Nilai 2017	Nilai 2018	Nilai 2019	Nilai 2020	Nilai 2021
1	Perencanaan Kinerja	30	19,59	19,92	19,94	22,33	22,77
2	Pengukuran Kinerja	25	11,47	14,11	14,15	15,02	15,63
3	Pelaporan Kinerja	15	10,15	10,20	10,20	10,20	10,34
4	Evaluasi Kinerja	10	5,09	5,29	5,29	5,39	5,84
5	Capaian Kinerja	20	8,75	9,12	9,12	9,16	9,24
	Nilai SAKIP	**100**	**55,04**	**58,64**	**58,70**	**62,10**	**63,82**
			CC	**CC**	**CC**	**B**	**B**

Sumber : Bagian Organisasi Setda, 2022

Berdasarkan Tabel diatas diketahui jumlah score SAKIP Kabupaten Rembang dari Tahun 2017 sampai 2021 terus mengalami peningkatan dari CC menjadi B. Peningkatan terbesar terdapat pada komponen perencanaan kinerja, dimana pada komponen ini pemerintah daerah Kabupaten Rembang aktif melakukan upaya perbaikan melalui perubahan dokumen perencanaan baik di tingkat daerah hingga tingkat SKPD sehingga terdapat keselarasan dokumen perencanaan. Disisi lain Pemerintah Kabupaten Rembang juga melakukan upaya untuk meningkatkan pelayanan kepada masyarakat, yang ditempuh dengan melaksanakan kajian terhadap kepuasan masyarakat terhadap unit pelayanan publik (UPP). Indeks Kepuasan Masyarakat Kabupaten Rembang Tahun 2017-2021 ditunjukkan melalui tabel berikut.

Tabel 2.92
Indeks Kepuasan Masyarakat pada Unit Pelayanan Publik di Kabupaten Rembang Tahun 2017-2021

Tahun	Jumlah UPP yang melakukan pengukuran IKM	Keterangan
2017	14 UPP	Nilai Rata-rata 76,86 (Kategori Baik)
2018	14 UPP	Nilai Rata-rata 77,81 (Kategori Baik)
2019	14 UPP	Nilai Rata-rata 78,04 (Kategori Baik)
2020	33 UPP	Nilai Rata-rata 80,10 (Kategori Baik)
2021	47 UPP	Nilai Rata-rata 81,93 (Kategori Baik)

Sumber : Bagian Organisasi Setda, 2022

f. Unsur Pendukung

Fungsi unsur pendukung ditangani oleh Sekretariat Daerah dan Sekretariat DPRD. Jumlah anggota DPRD Kabupaten Rembang sebanyak 45 orang yang berasal dari 7 partai politik, dengan perincian berdasarkan jumlah anggota berdasarkan fraksi, sebagai berikut : Fraksi PPP sebanyak 10 anggota; Fraksi Partai Demokrat-Hanura sebanyak 6 anggota; Faraksi PDI-P sebanyak 6; Fraksi Nasdem sebanyak 8 anggota; Fraksi PKB sebanyak 8 anggota; dan Fraksi Karya Indonesia Sejahtera sebanyak 7. Dalam rangka menunjang tugas-tugas anggota DPRD Kabupaten Rembang maka Sekretariat DPRD memberikan pelayanan dan dukungan pelaksanaan tugas-tugas anggota DPRD, terutama fasilitasi penyelenggaraan rapat dewan, kunjungan kerja, reses dan peningkatan kapasitas dan kapabilitas anggota dewan.

Perkembangan Pelaksanaan Urusan Sekretariat DPRD Kabupaten Rembang Tahun 2017-2021 dapat dilihat pada tabel berikut.

Tabel 2.93
Perkembangan Pelaksanaan Urusan Sekretariat DPRD Kabupaten Rembang Tahun 2017-2021

No	Program / Indikator	Tahun				
		2017	2018	2019	2020	2021
1	Jumlah Produk Hukum :					
	• Perda yang ditetapkan	16	9	16	10	5
2	Jumlah raperda yang disetujui DPRD	16	9	7	10	8
3	Keputusan DPRD yang ditindaklanjuti	16	9	6	16	9
4	% Capaian Prolegda (%)	100	100	100	62	82
5	Terselenggaranya fungsi Pengawasan DPRD (kali)	120	110	97	138	39
6	Tersedianya Tenaga Ahli untuk DPRD	8	9	9	8	2
7	Terselenggaranya rapat- rapat DPRD diluar pembahasan perda (kali)	123	105	124	100	120
8	Terselenggaranya pendalaman tugas, orientasi dan pengembangan SDM (kali)	8	6	17	4	6

Sumber: Sekretariat DPRD, 2022

2.1.4. Aspek daya Saing Daerah

2.1.4.1. Fokus Kemampuan Ekonomi Daerah

Pengeluaran Perkapita merupakan biaya yang dikeluarkan untuk konsumsi semua anggota rumah tangga selama sebulan dibagi dengan banyaknya anggota rumah tanga yang telah disesuaikan dengan paritas daya beli. Pada tahun 2020 terdapat penurunan pendapatan masyarakat akibat adanya Pandemi Covid-19 sehingga pengeluaran perkapita juga ikut turun. Meskipun begitu pada tahun 2021 pengeluran perkapita di Kabupaten sudah mengalami peningkatan yakni sebesar 10.519. KAondisi tersebut menunjukkan bahwa tingkat konsumsi masyarakat Kabupaten Rembang sudah kembali normal. Secara umum pengeluaran perkapita disesuaikan Kabupaten Rembang Tahun 2017-2021 dapat dilihat pada tabel berikut.

Tabel 2.94
Pengeluaran Perkapita Disesuaikan di Kabupaten Rembang Tahun 2017-2021

Indikator	Pengeluaran per Kapita (Metode Baru) (Ribu Rupiah)				
	2017	2018	2019	2020	2021
Pengeluaran Perkapita Disesuaikan Kabupaten Rembang	9.736	10.191	10.551	10.328	10.519

Sumber: BPS 2022

2.1.4.2. Fokus Fasilitasi Wilayah

a. Aksesibilitas Daerah

Kabupaten Rembang merupakan wilayah yang strategis karena berada di poros utama transportasi Pulau Jawa Tengah sebelah utara berbatasan dengan Provinsi Jawa Timur. Tersedia 7 terminal tipe C di wilayah Kabupaten Rembang yang melayani transportasi baik dalam kota maupun ke luar kota.

b. Fasilitasi Perdagangan dan Jasa

Kabupaten Rembang memiliki fasilitas perdagangan dan jasa antara lain: rumah makan, penginapan/hotel/*homestay*, destinasi wisata dan pasar tradisional (Pasar Kab 12 dan Pasar Desa 25).

Jumlah rumah makan di Kabupaten Rembang dari tahun 2017 sampai tahun 2019 mengalami peningkatan. Tahun 2017 rumah makan di Kabupaten Rembang berjumlah 35 buah, kemudian mengalami kenaikan pada tahun 2019 yaitu berjumlah 349 buah.

Jumlah hotel ada 16 hotel yang tersebar di Kecamatan Rembang, Kecamatan Kaliori, Kecamatan Lasem, dan Kecamatan Sluke. Dengan total kelas hotel bintang sebanyak 2 hotel dengan kapasitas kamar sebanyak 76.711 kamar dan kelas hotel melati sebanyak 14 hotel dengan kapasitas kamar sebanyak 121.599 kamar tersedia. Rata-rata lama menginap tamu mancanegara sebanyak 3 hari, sedangkan rata-rata lama menginap tamu nusantara sebanyak 1,16 hari.

c. Penataan Wilayah

Penataan wilayah Kabupaten Rembang berdasarkan pasal 21 Perda Nomor 14 Tahun 2011 tentang Rencana Tata Ruang Wilayah (RTRW) Kabupaten Rembang Tahun 2011-2031 terbagi menjadi kawasan peruntukan hutan produksi, kawasan peruntukan hutan rakyat, kawasan peruntukan pertanian, kawasan peruntukan perikanan, kawasan peruntukan pertambangan, kawasan peruntukan industri, kawasan peruntukan pariwisata, kawasan peruntukan permukiman, kawasan pesisir dan pulau-pulau kecil; dan kawasan peruntukan budidaya lainnya.

Dalam sistem pengembangan wilayah Provinsi Jawa Tengah, RTRW Provinsi Jawa juga menetapkan Kabupaten Rembang sebagai Kawasan Banglor (Rembang-Blora). Dimana arah pengembangan wilayah Banglor difokuskan sebagai PKW dengan Kawasan Cepu sebagai simpul utama. Sedangkan wilayah PKL Banglor meliputi Kawasan perkotaan Rembang, Lasem dan Blora.

d. Ketersediaan Air Minum, Sanitasi dan Persampahan

Sejalan dengan perwujudan struktur ruang RTRW maka penyelenggaraan urusan bidang pekerjaan umum Kabupaten Rembang terus melanjutkan mendorong peningkatan layanan air bersih dan irigasi, program pembangunan sungai terpadu, pembangunan embung-embung, serta peningkatan prasarana sarana drainase dan air limbah. Perkembangan Cakupan Pelayanan Air Minum, Sanitasi dan Persampahan di Kabupaten Rembang Tahun 2017-2021 dapat dilihat pada tabel berikut.

Tabel 2.95
Perkembangan Cakupan Pelayanan Air Minum, Sanitasi dan Persampahan di Kabupaten Rembang Tahun 2017-2021

No	Item	2017	2018	2019	2020	2021
1	Air minum %	84,68	85,66	86,1	88,8	90,34
2	Sanitasi (dasar) %	80,64	100	100	100	100
3	Persampahan %	21,9	23,5	21	31,29	30,55

**. Capaian sanitasi dasar berdasarkan cakupan desa ODP versi STBM*
Sumber: DPKP Tahun 2022

2.1.4.3. Fokus Iklim Investasi

a. Keamanan dan Ketertiban

Kondisi stabilitas keamanan daerah salah satunya ditunjukkan adanya gangguan keamanan baik oleh masyarakat maupun oleh sekelompok orang. Selama ini kondisi stabilitas keamanan cukup baik, meskipun demikian data Polres Rembang tahun 2018 masih mencatat laporan kasus pidana sejumlah 96 kasus. Penanganan tindak kriminalitas merupakan salah satu upaya untuk mewujudkan kondusivitas daerah, mendukung stabilitas penyelenggaraan pemerintahan, serta memberikan rasa aman bagi masyarakat. Rasio penanganan kasus tindak kriminal semakin menunjukkan peningkatan hingga mencapai angka 90,6 Hal ini menunjukkan kesigapan dan komitmen seluruh pihak dalam penanganan tindak kriminal guna mewujudkan kondusivitas dan keamanan daerah. Perkembangan Penanganan Jumlah Tindak Pidana di Kabupaten Rembang dapat dilihat pada Tabel berikut.

Tabel 2.96
Perkembangan Penanganan Jumlah Tindak Pidana di Kabupaten Rembang Tahun 2017-2021

No	Tahun	Jumlah Tindak Kriminal		
		Kasus	Tertangani	Rasio
1	2017	96	87	90,6
2	2018	57	57	100
3	2019	32	32	100
4	2020	119	105	88,88
5	2021*	119	105	88,88

Sumber: Polres Rembang, 2020 (data diolah)

b. Kemudahan Perijinan

Pelayanan perijinan di Kabupaten Rembang dilaksanakan oleh Dinas Penanaman Modal, Pelayanan Terpadu Satu Pintu dan Tenaga Kerja (DPMPTSPNAKER) Kabupaten Rembang. Keberadaan pelayanan perijianan terpadu diharapkan akan lebih mempermudah pelayanan dan meningkatkan minat masyarakat untuk melakukan investasi atau berusaha. Beberapa langkah yang sudah dilakukan untuk mempermudah perijinan antara lain :

- OSS (*Online Single Submission*);
- Mall Pelayanan Perijinan Terpadu;
- Penyederhanaan Birokrasi melalui penghapusan esselon III dan IV sebagai implementasi dari Surat Edaran Dirjen Otda Kementerian Dalam Negeri Republik Indonesia;
- Penyederhanaan Regulasi yang mengatur perijinan sebagai implementasi dari *Omnibus Law*;

Adapun waktu yang dibutuhkan untuk pengurusan perijinan dengan syarat apabila persyaratan telah lengkap, mulai dari 5 s.d. 10 hari. Lebih rinci Jenis Ijin dan Lama Proses Pengurusannya dapat dilihat dalam tabel berikut.

Tabel 2.97
Jenis Ijin dan Lama Proses Pengurusannya

No	Jenis Ijin	Lama Proses Ijin
1	Tanda Daftar Perusahaan (TDP)	5 hari
2	Tanda Daftar Gudang (TDG)	5 hari
3	SIUP	5 hari
4	Izin Mendirikan Bangunan (IMB)	10 hari
5	fasilitasi ijin pertambangan	1 bulan
6	ijin trayek	5 hari
7	ijin penyelenggaraan reklame	5 hari
8	ijin penyelenggaraan satuan pendidikan usia dini	5 hari
9	ijin alih fungsi lahan	1 bulan

Sumber: DPMPTSPNaker, 2022

2.1.4.4. Fokus Sumber Daya Manusia

Persentase Penduduk berdasarkan pendidikan tertinggi

Grafik Persentase Penduduk Menurut Tingkat Pendidikan Tahun 2021 dapat dilihat pada Grafik berikut.

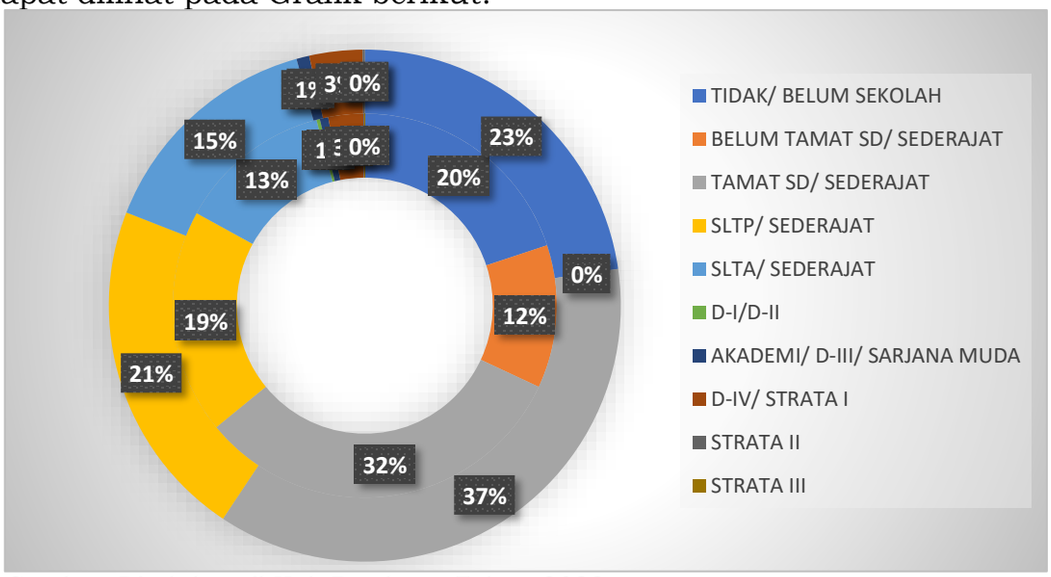

Sumber: Dindukcapil Kab.Rembang Tahun 2022

Grafik 2.10
Persentase Penduduk Menurut Tingkat Pendidikan di Kabupaten Rembang Tahun 2021

Dari data di atas terlihat bahwa sebagian besar penduduk Kabupaten Rembang berpendidikan tamat SD sederajat, kemudian kelompok besar kedua adalah penduduk tidak tamat SD, berikutnya adalah kelompok penduduk tamat SLTP sederajat, kelompok penduduk tamat SLTA sederajat serta yang terakhir kelompok penduduk taatan Perguruan Tinggi mulai jenjang diploma hingga starta 3.

2.2. Evaluasi Pelaksanaan Program dan Kegiatan RKPD sampai Tahun Berjalan dan Realisasi RPJMD.

2.2.1. Hasil Evaluasi Indikator Kinerja Daerah sampai dengan Tahun 2021

Penyusunan RKPD Tahun 2023 disusun dengan memperhatikan hasil evaluasi RPJMD sampai dengan Tahun 2021. Pada evaluasi tersebut, status pencapaian kinerja terdiri dari beberapa kategori status, yaitu:

a. Tercapai untuk capaian nilai lebih dari atau sama dengan 100% (X ≤100%);
b. Akan Tercapai untuk capaian nilai 76% dan kurang dari 100%, (X76%≤100%);
c. Perlu Upaya Keras untuk capaian nilai kurang dari atau sama dengan 75% (X ≤75%);
d. Data Belum Tersedia

Hasil evaluasi capaian indikator kinerja RPJMD sampai dengan tahun 2021 ditunjukkan pada tabel berikut.

Tabel 2.98
Capaian Indikator Kinerja Tahun 2021 Terhadap Target Akhir RPJMD Tahun 2020-2021

No	Aspek/Bidang/Urusan/Indikator	Satuan	Kondisi Awal RPJMD 2019	Target		Realisasi		Capaian RPJMD 2020 (Realisasi 2020 berbanding dengan target 2021)	STATUS Akhir RPJMD (Perlu Upaya Keras/Akan Tercapai/Tercapai)
				2020	2021	2020	2021		
1	2	3	4	5	6	7	8	9	10
A	ASPEK KESEJAHTERAAN MASYARAKAT								
	Persentase Angka Kemiskinan	%	14,95	12,18-13,18	11,07-12,07	15,60	15,80	57,27	Perlu Upaya Keras
	Persentase Tingkat Pengangguran Terbuka	%	3,69	2,7-2,6	2,6-2,5	4,83	3,67	58,85	Perlu Upaya Keras
	Persentase Penanganan PMKS	%	60,00	27	30	27	14,36	47,87	Perlu Upaya Keras
	Persentase Keluarga Miskin yang mempunyai usaha	%	40,82	65	75	67,00	69,00	92,00	Akan Tercapai
	Persentase Pertumbuhan Ekonomi	%	5,20	5,5-6,0	6,0-6,5	-1,49	3,85	64,17	Perlu Upaya Keras
	Persentase Kontribusi PDRB Sektor Pertanian, Kehutanan dan Perikanan	%	24,97	24-25	25-26	25,86	24,81	99,24	Akan Tercapai
	Persentase Pertumbuhan PDRB Sektor Perdagangan	%	8,34	6,63	6,65	-4,61	6,79	102,11	Tercapai'
	Persentase Pertumbuhan PDRB Sektor Industri Pengolahan	%	8,96	6,45	6,5	-1,45	4,23	65,08	Perlu Upaya Keras
	Indeks Kualitas Lingkungan Hidup (IKLH)	Angka	64,44	58,9	61,26	68,10	67,42	110,06	Tercapai'
	Indeks Pencemaran Lingkungan	Angka	41,07	43,26	44,99	55,12	54,44	121,00	Tercapai'
	Indeks Kualitas Tutupan Lahan	Angka	23,368	74,63	77,62	59,29	59,29	76,38	Akan Tercapai
	Indeks Infrastruktur	Angka	72,34	69,26	76,23	69,87	72,63	95,28	Akan Tercapai
	Persentase Aksesibilitas Pusat Kegiatan Wilayah	%	100,00	70	75	71,2	71,46	95,28	Akan Tercapai

No	Aspek/Bidang/Urusan/Indikator	Satuan	Kondisi Awal RPJMD 2019	Target		Realisasi		Capaian RPJMD 2020 (Realisasi 2020 berbanding dengan target 2021)	STATUS Akhir RPJMD (Perlu Upaya Keras/Akan Tercapai/Tercapai)
				2020	2021	2020	2021		
1	2	3	4	5	6	7	8	9	10
	Persentase Ketersediaan Air Baku	%	49,00	35	40	35	35,00	87,50	Akan Tercapai
	Persentase Rumah Tangga yang mendapatkan Akses Layanan Dasar	%	93,05	90	93,35	93,5	95,17	101,95	Tercapai'
	IPM (Indeks Pembangunan Manusia)	Angka	70,15	70,96	71,18	70,02	70,43	98,95	Akan Tercapai
	Angka Harapan Lama Sekolah	Angka	12,10	12,4	12,6	12,11	12,12	96,19	Akan Tercapai
	Rata-rata Lama Sekolah	Angka	7,15	7,7	7,8	7,16	7,30	93,59	Akan Tercapai
	Angka Harapan Hidup	Sekor	74,43	74-75	74-75	74,55	74,61	100,82	Tercapai'
	IPG	Angka	86,85	87,3	87,5	86,85	87,32	99,79	Akan Tercapai
	Nilai Capaian Indikator Kabupaten Layak Anak	Angka	720,00	725-760	760-800	720,00	780,00	102,63	Tercapai'
	Persentase Penanganan Gangguan Stabilitas dan Ketertiban Sosial	%	75,00	50-60	60-70	60,00	100,00	166,67	Tercapai'
	Persentase Partisipasi Politik Masyarakat	%	74,00	74	74	60,00	71,00	95,95	Akan Tercapai
	Persentase Penurunan Gangguan terhadap Keamanan dan Ketertiban Masyarakat	%	12	15	10	10	3,33	166,70	Tercapai'
	Persentase Pertumbuhan Penduduk	%	0,65	0,79	0,78	1,12	0,47	60,26	Perlu Upaya Keras
	TFR	Angka	2,03	1,97-2,00	2,00-2,03	2,1	2,1	105,00	Tercapai'
	Skor PPH Ketersediaan	Skor	89,54	88,93	89,43	87,13	89,20	99,74	Akan Tercapai
	Skor PPH Konsumsi	Skor	87,9	86,8	87,3	87	87,30	100,00	Tercapai'
B	**ASPEK PELAYANAN UMUM**								
I	**URUSAN WAJIB YANG BERKAITAN DENGAN PELAYANAN DASAR**								.

No	Aspek/Bidang/Urusan/Indikator	Satuan	Kondisi Awal RPJMD 2019	Target		Realisasi		Capaian RPJMD 2020 (Realisasi 2020 berbanding dengan target 2021)	STATUS Akhir RPJMD (Perlu Upaya Keras/Akan Tercapai/Tercapai)
				2020	2021	2020	2021		
1	2	3	4	5	6	7	8	9	10
1.1	**URUSAN PENDIDIKAN**								.
	Angka Partisipasi Sekolah pada Seluruh Kelompok Usia Sekolah	%	92,07	95,32	95,92	92,07	96,98	101,11	Tercapai'
	Level Standar Nasional Pendidikan	Skor	70,89	71,6	71,75	71,24	71,80	100,07	Tercapai'
1.2	**URUSAN KESEHATAN**								.
	Angka Kematian Ibu (AKI)	Sekor	7,00	15	13	13	14,00	92,31	Akan Tercapai
	Angka Kematian Bayi (AKB)	Sekor	164,00	160	155	138	97,00	137,42	Tercapai'
	Angka Kematian Balita (AKABA)	Sekor	194,00	170	165	157	119,00	127,88	Tercapai'
	Persentase Tingkat kemandirian BLUD RS	%	78,72	75	75	73,01	86,98	115,97	Tercapai'
1.3	**URUSAN PEKERJAAN UMUM DAN PENATAAN RUANG**								.
	Persentase Pertumbuhan Kemantapan Jalan	%	4,00	4	5	2,2	12,85	257,00	Tercapai'
	Persentase pertumbuhan jembatan dalam kondisi baik	%	4,00	4	5	1	0	0,00	Perlu Upaya Keras
	Persentase Pertumbuhan Bangunan Air/Irigasi Kewenangan Kabupaten dalam Kondisi Baik	%	5,00	5	7	-57,92	11,71	167,29	Tercapai'
	Persentase Pertumbuhan Rasio Kesesuaian Tata Ruang	%	10,00	15	25	-29,73	6,12	24,48	Perlu Upaya Keras
1.4	**URUSAN PERUMAHAN RAKYAT DAN KAWASAN PERMUKIMAN**								.
	Persentase Perkembangan Akses Sanitasi Layak	%	-11,11	0,5	0	0,5	0	0,00	Perlu Upaya Keras
	Persentase Perkembangan Akses Air Minum Layak	%	-0,23	0,5	0,7	0,7	1,73	247,75	Tercapai'

No	Aspek/Bidang/Urusan/Indikator	Satuan	Kondisi Awal RPJMD 2019	Target		Realisasi		Capaian RPJMD 2020 (Realisasi 2020 berbanding dengan target 2021)	STATUS Akhir RPJMD (Perlu Upaya Keras/Akan Tercapai/Tercapai)
				2020	2021	2020	2021		
1	2	3	4	5	6	7	8	9	10
	Persentase Perkembangan Pengurangan Kawasan Permukiman Kumuh	%	298,50	15	28,5	0	20,77	72,88	Perlu Upaya Keras
	Persentase Perkembangan Penurunan Rumah Tidak Layak Huni	%	24,25	15	18,2	9,51	16,83	92,47	Akan Tercapai
1.5	**URUSAN KETERTIBAN UMUM DAN PERLINDUNAN MASYARAKAT**								.
	Persentase Masyarakat yang menggunakan hak pilih secara aktif	%	88,00	80	80	87,34	87,34	109,18	Tercapai'
	Persentase kesiapsiagaan perlindungan Masyarakat	%	89,00	100	100	89	89	89,00	Akan Tercapai
	Persentase Penanganan pelanggaran Perda	%	80,00	80	100	80	96	96,00	Akan Tercapai
	Indeks Penanggulangan Bencana	Angka	63,00	72	75	60	60	80,00	Akan Tercapai
1.6	**URUSAN SOSIAL**								.
	Persentase PMKS tertangani	%	4,35	5	10	13,63	14,36	143,60	Tercapai'
II	**PELAYANAN URUSAN WAJIB NON PELAYANAN DASAR**								.
2.1	**URUSAN TENAGA KERJA**								.
	Persentase Pertumbuhan Partisipasi Angkatan Kerja	%	-1,35	10-15	15-20	-1,65	8,44	56,27	Perlu Upaya Keras
2.2	**URUSAN PEMBERDAYAAN PEREMPUAN DAN PERLINDUNGAN ANAK**								.
	Rasio Kekerasan Perempuan dan Anak	%	8,85	75	80	9,16	0,0045	199,99	Tercapai'

No	Aspek/Bidang/Urusan/Indikator	Satuan	Kondisi Awal RPJMD 2019	Target		Realisasi		Capaian RPJMD 2020 (Realisasi 2020 berbanding dengan target 2021)	STATUS Akhir RPJMD (Perlu Upaya Keras/Akan Tercapai/Tercapai)
				2020	2021	2020	2021		
1	2	3	4	5	6	7	8	9	10
	Persentase Industri Rumahan Perempuan yang Mandiri	%	60,00	50	60	60,00	72,00	120,00	Tercapai'
	Persentase Desa Ramah Anak	%	56,8	70	75	75	61,90	82,53	Akan Tercapai
2.3	**URUSAN PANGAN**								.
	Skor PPH	Skor	87,9	86,0-87,0	87,0-88,3	87	87,30	100,34	Tercapai'
	Pertumbuhan Skor PPH	%	1,27	0,5	0,5	-1,02	0,34	68,00	Perlu Upaya Keras
2.4	**URUSAN PERTANAHAN**								.
	Persentase Perkembangan Penyelesaian Kasus Tanah Negara	%	100,00	50	50	73,00	16,55	33,10	Perlu Upaya Keras
2.5	**URUSAN LINGKUNGAN HIDUP**								.
	Indeks Kualitas Air (IKA)	Angka	43,85	56,03	59,92	50,00	48,75	81,36	Akan Tercapai
	Indeks Kualitas Udara (IKU)	Angka	93,05	88,18	90,05	89,68	89,16	99,01	Akan Tercapai
	Luas Tutupan Lahan	Ha	23.368	36.728	36.800	41.459	41.459	112,66	Tercapai'
2.6	**URUSAN ADMINISTRASI KEPENDUDUKAN DAN PENCATATAN SIPIL**								.
	Persentase Masyarakat yang Memiliki Dokumen Administrasi Kependudukan	%	99,63	95	100	69,90	84,36	84,36	Akan Tercapai
2.7	**URUSAN PEMBERDAYAAN MASYARAKAT DESA**								.
	Persentase Desa dengan Kinerja Baik	%	100,00	70	75	100	75	100,00	Tercapai'

No	Aspek/Bidang/Urusan/Indikator	Satuan	Kondisi Awal RPJMD 2019	Target		Realisasi		Capaian RPJMD 2020 (Realisasi 2020 berbanding dengan target 2021)	STATUS Akhir RPJMD (Perlu Upaya Keras/Akan Tercapai/Tercapai)
				2020	2021	2020	2021		
1	2	3	4	5	6	7	8	9	10
2.8	**URUSAN PENGENDALIAN PENDUDUK DAN KELUARGA BERENCANA**								.
	CPR	Angka	79,58	82	85	77,89	77,50	91,18	Akan Tercapai
2.9	**URUSAN PERHUBUNGAN**								.
	Indeks Peningkatan Pengembangan dan Keselamatan Perhubungan	%	30,55	57	87	40,06	47,50	54,60	Perlu Upaya Keras
	Indeks Perkembangan Fasilitas dan Prasarana Layanan Jaringan Distribusi Orang/Barang	Angka	73,29	74,1	75,5	74,55	75	99,34	Akan Tercapai
	Indeks Peningkatan Pelayanan Angkutan	Angka	65,58	65,23	66,1	65,35	65,69	99,37	Akan Tercapai
2.10	**URUSAN KOMUNIKASI DAN INFORMATIKA**								.
	Indeks SPBE	Angka	2,78	2,76	2,85	3,11	2,76	96,84	Akan Tercapai
	Skor KIP	Skor	72,00	70	80	93,4	59,75	74,69	Perlu Upaya Keras
2.11	**URUSAN KOPERASI DAN USAHA KECIL MENENGAH**								.
	Persentase Peningkatan Koperasi Aktif	%	-1,59	1	1	-51,96	1,39	138,89	Tercapai'
2.12	**URUSAN PENANAMAN MODAL**								.
	Persentase Peningkatan Tenaga Kerja Lokal yang terserap pada Penanaman Moda	%	7,00	5-15	5-15	16,42	65,97	1319,40	Tercapai'
	Persentase Penanaman Modal yang Taat Aturan	%	90,00	100	100	93,33	56,86	56,86	Perlu Upaya Keras
2.16	**URUSAN KEPEMUDAAN DAN OLAHRAGA**								.

No	Aspek/Bidang/Urusan/Indikator	Satuan	Kondisi Awal RPJMD 2019	Target		Realisasi		Capaian RPJMD 2020 (Realisasi 2020 berbanding dengan target 2021)	STATUS Akhir RPJMD (Perlu Upaya Keras/Akan Tercapai/Tercapai)
				2020	2021	2020	2021		
1	2	3	4	5	6	7	8	9	10
	Persentase Cabang Olahraga yang dibina dan dikembangkan	%	100,00	21	25	39,29	39,29	157,14	Tercapai'
	Persentase Organisasi Kepemudaan yang dibina dan dikembangkan	%	90,91	50	50	100,00	100,00	200,00	Tercapai'
2.17	**URUSAN STATISTIK**								.
	Persentase Pelayanan Informasi Publik yang Cepat, Tanggap dan Transparan	%	100	100	100	100	100	100,00	Tercapai'
2.18	**URUSAN PERSANDIAN**								.
	Indeks KAMI	Angka	200	275	285	280	289	101,40	Tercapai'
2.13	**URUSAN KEBUDAYAAN**								.
	Persentase Budaya Lokal yang dikembangkan menjadi Daya Tarik Wisata	%	47,85	40-50	50-60	42,86	53,84	107,68	Tercapai'
2.14	**URUSAN PERPUSTAKAAN**								.
	Persentase Cakupan Layanan Perpustakaan	%	70,00	70	75	23,26	11,09	14,79	Perlu Upaya Keras
2.15	**URUSAN KEARSIPAN**								.
	Persentase Pengelolaan Kearsipan Daerah sesuai NSPK	%	74,00	72	80	78	30,32	37,90	Perlu Upaya Keras
III	**PELAYANAN URUSAN PILIHAN**								.
3.1	**URUSAN KELAUTAN DAN PERIKAN**								.
	Persentase Peningkatan Produksi Perikanan Budidaya	%	2,00	2	2	2,12	2,01	100,50	Tercapai'

No	Aspek/Bidang/Urusan/Indikator	Satuan	Kondisi Awal RPJMD 2019	Target		Realisasi		Capaian RPJMD 2020 (Realisasi 2020 berbanding dengan target 2021)	STATUS Akhir RPJMD (Perlu Upaya Keras/Akan Tercapai/Tercapai)
				2020	2021	2020	2021		
1	2	3	4	5	6	7	8	9	10
	Persentase Peningkatan Pelaku Usaha Pengolahan Ikan	%	1,00	1	2	0,9	2,63	131,50	Tercapai'
	Persentase Peningkatan Produksi Perikanan Tangkap	%	5,00	5	5	0,09	-12,33	-246,60	Perlu Upaya Keras
3.2	**URUSAN PARIWISATA**								.
	Persentase Peningkatan Destinasi Wisata yang menumbuhkan Perekonomian Lokal	%	27,27	20 -25	25-30	33,33	31,25	125,00	Tercapai'
3.3	**URUSAN PERTANIAN**								.
	Pertumbuhan kelas kelompok tani	%	10,29	5	5	7,8	3,89	77,80	Akan Tercapai
	Persentase peningkatan produksi tembakau kualitas baik	%	26,15	5	5	6,75	1,74	34,80	Perlu Upaya Keras
	Indeks pertanaman	Angka	1,7	1,4	1,45	1,6	1,26	86,90	Akan Tercapai
	Persentase peningkatan populasi ternak	%	2,18	1,2	1,2	3,34	7,39	615,83	Tercapai'
	Persentase peningkatan produksi tanaman pertanian	%	-7,25	2,1	2,11	0,88	12,78	605,69	Tercapai'
	Persentase peningkatan produksi tanaman perkebunan	%	0,72	5	7	-0,12	0,37	5,29	Perlu Upaya Keras
3.4	**URUSAN PERDAGANGAN**								.
	Persentase Kontribusi PDRB Sektor Perdagangan	%	13,45	14,7	14,8	12,92	13,17	88,99	Akan Tercapai
	Persentase Peningkatan Nilai Ekspor	%	5,86	20-25	25-30	47,52	20,27	81,08	Akan Tercapai

No	Aspek/Bidang/Urusan/Indikator	Satuan	Kondisi Awal RPJMD 2019	Target		Realisasi		Capaian RPJMD 2020 (Realisasi 2020 berbanding dengan target 2021)	STATUS Akhir RPJMD (Perlu Upaya Keras/Akan Tercapai/Tercapai)
				2020	2021	2020	2021		
1	2	3	4	5	6	7	8	9	10
3.5	**URUSAN PERINDUSTRIAN**								.
	Persentase Kontribusi PDRB Sektor Industri Pengolahan	%	23,15	21,8	22	23,34	23,57	107,14	Tercapai'
	Persentase Peningkatan Klaster Usaha Industri Kreatif	%	55,56	25	30	0,00	0,00	0,00	Perlu Upaya Keras
3.6	**Urusan Transmigrasi**								.
IV	**FUNGSI PENUNJANG URUSAN PEMERINTAHAN**								.
4.1	**PERENCANAAN PEMBANGUNAN**								.
	Indeks Kualitas Perencanaan	Angka	5,00	7	7,5	7,2	7,83	104,40	Tercapai'
4.2	**PENELITIAN DAN PENGEMBANGAN**								.
	Persentase Pertumbuhan Hasil Kelitbangan	%	15	20	20	26	36,00	180,00	Tercapai'
4.3	**KEUANGAN DAERAH**								.
	Opini BPK terhadap Laporan Keuangan Pemerintah Daerah	Opini	WTP	WTP	WTP	WTP	WTP	100,00	Tercapai'
	Proporsi PAD terhadap Pendapatan Daerah	%	16,93	15,97	16,09	17,04	21,14	131,39	Tercapai'
	Persentase Peningkatan PAD	%	3,97	3,84	3,85	1,72	23,70	100,00	Tercapai'
	Persentase Petepatan Penetapan Perda APBD (Induk dan Perubahan)	%	100,00	100	100	100	100	100,00	Tercapai'

No	Aspek/Bidang/Urusan/Indikator	Satuan	Kondisi Awal RPJMD 2019	Target		Realisasi		Capaian RPJMD 2020 (Realisasi 2020 berbanding dengan target 2021)	STATUS Akhir RPJMD (Perlu Upaya Keras/Akan Tercapai/Tercapai)
				2020	2021	2020	2021		
1	2	3	4	5	6	7	8	9	10
	Persentase Penyampaian Laporan Keuangan Pemerintah Daerah Akuntabel dan Tepat Waktu	%	100,00	100	100	100	100	100,00	Tercapai'
4.4	**KEPEGAWAIAN DAERAH**								.
	Nilai Kualitas ASN	Angka	75,44	80	85	61,85	44,39	52,22	Perlu Upaya Keras
*	**Fungsi Lainnya**								.
4.5	**PENGAWASAN**								.
	Nilai Maturitas SPIP	Angka	3,00	3	3	3	3	100,00	Tercapai'
4.6	**SEKRETARIAT DPRD**								.
	Indek Kepuasan Anggota DPRD	Angka	85,00	90	95	60	83	87,37	Akan Tercapai
	Persentase Peningkatan Fasilitasi Fungsi Legislasi	%	85,00	90	95	85	90,9	95,68	Akan Tercapai
	Persentase Peningkatan Fasilitasi fungsi Pengawasan dan Penganggaran	%	82,00	90	95	85	126,08	132,72	Tercapai'
5.7	**SEKRETARIAT DAERAH**								.
	Nilai SAKIP OPD	Angka	82,73	60-70	70-80	80,79	83,06	118,66	Tercapai'
	Indeks Kepuasan Masyarakat terhadap Layanan OPD	Angka	78,4	80	88,3	81,36	84,88	96,13	Akan Tercapai
C	**ASPEK DAYA SAING**								
	Indeks Reformasi Birokrasi	Angka	54,44	60–70	70-80	54,22	55,81	79,73	Akan Tercapai
	Nilai SAKIP	Angka	58,70	60-70	70-80	62,10	63,82	91,17	Akan Tercapai

No	Aspek/Bidang/Urusan/Indikator	Satuan	Kondisi Awal RPJMD 2019	Target		Realisasi		Capaian RPJMD 2020 (Realisasi 2020 berbanding dengan target 2021)	STATUS Akhir RPJMD (Perlu Upaya Keras/Akan Tercapai/Tercapai)
				2020	2021	2020	2021		
1	2	3	4	5	6	7	8	9	10
	Nilai Penilaian Mandiri Pelaksanaan Reformasi Birokrasi (PMPRB)	Angka	67,48	50-60	60-70	66,01	74,77	106,81	Tercapai'
	Indeks Kepuasan Masyarakat	Angka	80,07	78,5-82,25	82,26- 88,30	80,1	81,93	99,60	Akan Tercapai
	Persentase Pertumbuhan Nilai Investasi	%	78,04	5-7	7-10	148,2	6,97	99,57	Akan Tercapai
	Realisasi Investasi Baru PMA dan PMDN	Rp	8,02 trilyun	9 trilyun	10 trilyun	9,23 trilyun	0,91 trilyun	9,10	Perlu Upaya Keras
	Persentase Pertumbuhan Industri Kreatif	%	1,63	1,2	1,2	0,6	1	83,33	Akan Tercapai
	Persentase Pertumbuhan Nilai Realisasi Hasil Obyek Wisata	%	7,07	5-10	10-15	-53,39	6,6	66,00	Perlu Upaya Keras
	Nilai Realisasi Hasil Obyek Wisata	Rp	6.925 Milyar	7,041 Milyar	7,554 Milyar	3,228	3,440	45,54	Perlu Upaya Keras
	Rasio Pemanfaatan Tata Ruang	Angka	87	80	100	100	100	100,00	Tercapai'
	Indeks Akses Transportasi	Angka	58,16	66,3	76,13	61,42	63,96	84,01	Akan Tercapai
	Persentase Masyarakat yang Memiliki Dokumen Administrasi Kependudukan	%	99,63	95	100	69,9	84,36	84,36	Akan Tercapai
	Persetase efektifitas penyelesaian layanan administrasi dukcapil	%	-	98-99	99-100	99,00	97,84	98,83	Akan Tercapai

Sumber : Bappeda, 2022 data diolah

Pada Tahun 2021 capaian Dari 3 (tiga) aspek indikator kinerja memiliki 116 Indikator dengan rata-rata keseluruhan 101,24%. Aspek kesejahteraan masyarakat sebanyak 28 indikator dengan status capaian Tercapai 10, Akan Tercapai 12 dan Perlu Upaya Keras 6 indikator. Sedangkan Aspek pelayanan umum sebanyak 75 indikator dengan status Tercapai 38, Akan Tercapai 20, Perlu Upaya Keras 17. Serta aspek daya saing daerah sebanyak 13 Indikator dengan status Tercapai 2, Akan Tercapai 8 dan Perlu Upaya Keras 3.

Adanya Pandemi Covid-19 secara Global dimulai awal bulan Maret 2020 menyebabkan dampak yang cukup signifikan di berbagai sektor, yaitu sektor kesehatan dan sektor ekonomi. Pembatasan aktivitas masyarakat berpengaruh pada aktivitas bisnis yang berimbas pada perekonomian sehingga memberikan dampak pada capaian program indikator makro pembangunan, selain itu adanya Instruksi Menteri Dalam Negeri Republik Indonesia Nomor 1 Tahun 2020 Tentang Pencegahan Penyebaran dan Percepatan Penanganan Corona Virus Disease 2019 di Lingkungan Pemerintah Daerah mengakibatkan pengalihan kegiatan untuk menangani kasus pendemi covid-19 sehingga pelaksanaan program/kegiatan belum maksimal hal ini berdampak pada capaian indikator program/kegiatan maupun capaian OPD belum tercapai target kinerjanya. Belanja daerah digunakan untuk mendanai (1) Belanja bidang kesehatan dan hal-hal lain terkait kesehatan dalam rangka pencegahan dan penanganan Covid-19; (2) Penyediaan jaring pengamanan sosial/social safety net; (3) Penanganan dampak ekonomi terutama menjaga dunia usaha tetap hidup.

Namun demikian realisasi pertumbuhan ekonomi pada tahun 2021 mencapai 3,85% dibandingkan dengan relalisasi pertumbuhan ekonomi tahun 2020 sebesar -1,49% hal ini menunjukkan bahwa pada tahun 2021 ekonomi di Kab. Rembang sudah mulai membaik, hal ini juga didukung oleh pertumbuhan pendapatan asli daerah dimana realisasi pada tahun 2021 sebesar 23,70% dibandingkan dengan realisasi peningkatan pendapatan asli daerah tahun 2020 sebesar 1,72%. IPM pada tahun 2021 juga mengalami peningkatan yang semula tahun 2020 tercapai sebesar 70,02% meningkat di tahun 2021 sebesar 70,43%.

2.2.2. Hasil Evaluasi Indikator Kinerja Program tahun 2021

Hasil evaluasi indikator kinerja Program Tahun 2021 terdiri dari beberapa kategori status, yaitu:

a. Tercapai untuk capaian nilai lebih dari atau sama dengan 100% (X ≤ 100%);
b. Akan Tercapai untuk capaian nilai 76% dan kurang dari 100%, (X76% ≤ 100%);
c. Perlu Upaya Keras untuk capaian nilai kurang dari atau sama dengan 75% (X ≤75%);
d. Data Belum Tersedia

- **Urusan Umum**

Urusan Umum diampu oleh 40 OPD Kabupaten Rembang. Pada urusan ini terdapat 11 Indikator Kinerja Program, dengan realisasi sebagaimana tabel berikut:

Tabel 2.99
Capaian Kinerja Penyelenggaraan Urusan Umum

NO	URUSAN DAN PROGRAM PEMBANGUNAN	INDIKATOR KINERJA PROGRAM (OUTCOME)	SATUAN	KONDISI KINERJA PADA AWAL RPJMD	TARGET		REALISASI		CAPAIAN RPJMD 2021 (Realisasi 2021 berbanding dengan target 2021)	STATUS Capaian RPJMD 2021 (Perlu Upaya Keras ≤75%/Akan Tercapai <100% /Tercapai ≥100%)
				2019	2020	2021	2020	2021		
1	2	3	4	5	6	7	8	9	10	11
A	**Urusan Umum**									
I	**Urusan Kesekretariatan**									
	Program Penunjang Urusan Pemerintahan Daerah Kabupaten/Kota	Persentase Ketercapaian Pelayanan Umum	%	90	90	95	90	93,83	98,77	Akan Tercapai
		Persentase Ketercukupan Sarana dan Prasarana Aparatur	%	90	90	95	90	92,06	96,91	Akan Tercapai
		Persentase Pemenuhan Pelayanan Kepegawaian	%	90	90	95	90	94,80	99,79	Akan Tercapai
		Persentase Pemenuhan Pelayanan Keuangan	%	90	90	95	90	95,07	100,08	Tercapai'

NO	URUSAN DAN PROGRAM PEMBANGUNAN	INDIKATOR KINERJA PROGRAM (OUTCOME)	SATUAN	KONDISI KINERJA PADA AWAL RPJMD	TARGET		REALISASI		CAPAIAN RPJMD 2021 (Realisasi 2021 berbanding dengan target 2021)	STATUS Capaian RPJMD 2021 (Perlu Upaya Keras ≤75%/Akan Tercapai <100% /Tercapai ≥100%)
				2019	2020	2021	2020	2021		
		Persentase Keselarasan Perencanaan terhadap Capaian Kinerja Perangkat Daerah	%	65	65	70	65	71,15	101,64	Tercapai'
		Persentase OPD Yang telah Melaksanakan Evaluasi Kelembagaan	%	70	45	67,5	100	100	148,15	Tercapai'
		Nilai IKM	%	78,4	78,5-85,25	82,26– 88,30	80,1	84,88	103,19	Tercapai'
		Persentase Informasi Yang Disampaikan Ke Publik	%	90	90	95	90	93,03	97,93	Akan Tercapai
		Persentase Publik Yang Menerima Informasi	%	100	90	95	95	100	105,26	Tercapai'
		Persentase Informasi Yang Diklarifikasi Untuk Peningkatan Citra Positif Pemerintah	%	100	100	100	100	100	100,00	Tercapai'
		Persentase Pelayanan Pimpinan Daerah	%	100	100	100	100	75	75,00	Perlu Upaya Keras

Sumber : Bappeda Kabupaten Rembang, 2022 data diolah

Berdasarkan Hasil evaluasi RKPD terhadap target akhir RPJMD dari 11 indikator program pada Urusan Kesekretariatan terdapat 6 indikator yang tercapai, 4 indikator akan tercapai dan 1 indikator perlu upaya keras yaitu Persentase Pelayanan Pimpinan Daerah.

- **Urusan Pendidikan**

Urusan Pendidikan diampu oleh Dinas Pendidikan Pemuda dan Olahraga. Pada urusan ini terdapat 8 Indikator Kinerja Program, dengan realisasi sebagaimana tabel berikut:

Tabel 2.100
Capaian Kinerja Penyelenggaraan Urusan Pendidikan

NO	URUSAN DAN PROGRAM PEMBANGUNAN	INDIKATOR KINERJA PROGRAM (OUTCOME)	SATUAN	KONDISI KINERJA PADA AWAL RPJMD	TARGET		REALISASI		CAPAIAN RPJMD 2021 (Realisasi 2021 berbanding dengan target 2021)	STATUS Capaian RPJMD 2021 (Perlu Upaya Keras ≤75%/Akan Tercapai <100% /Tercapai ≥100%)
				2019	2020	2021	2020	2021		
1	2	3	4	5	6	7	8	9	10	11
B1	**Urusan Wajib Pelayanan Dasar**									
I	**Urusan Pendidikan**									
	Program Pengelolaan Pendidikan	APK PAUD 3-6 Tahun	%	88,74	89,00	90,00	88,74	96,31	107,01	Tercapai'
		APM SD/MI/sederajat	point	91,05	94,00	95,00	91,08	92,98	97,87	Akan Tercapai
		APM SMP/MTs/ sederajat	point	72,81	76,00	77,00	72,97	77,53	100,69	Tercapai'
	Program Pengembangan Kurikulum	Persentase Lembaga PNF dan PAUD yang terakreditasi A	%	38,73	35,00	40,00	2,98	2,96	7,40	Perlu Upaya Keras
		Persentase Desa Vokasi	%	3	4,00	4,00	3	3,74	93,50	Akan Tercapai
		Persentase SD yang terakreditasi A	%	27	35,00	40,48	26,67	26,60	65,71	Perlu Upaya Keras
		Persentase SMP yang terakreditasi A	%	55	64,29	67,86	55	50,82	74,89	Perlu Upaya Keras
	Program Pendidik Dan Tenaga Kependidikan	Persentase Guru yang Memenuhi Kualifikasi dan berkompetensi	%	62,18	65	70	50,85	37,42	53,46	Perlu Upaya Keras

NO	URUSAN DAN PROGRAM PEMBANGUNAN	INDIKATOR KINERJA PROGRAM (OUTCOME)	SATUAN	KONDISI KINERJA PADA AWAL RPJMD	TARGET		REALISASI		CAPAIAN RPJMD 2021 (Realisasi 2021 berbanding dengan target 2021)	STATUS Capaian RPJMD 2021 (Perlu Upaya Keras ≤75%/Akan Tercapai <100% /Tercapai ≥100%)
				2019	2020	2021	2020	2021		
	Program Pengendalian Perizinan Pendidikan									

Sumber : Dindikpora Kabupaten Rembang, 2022 data diolah

Berdasarkan Hasil evaluasi RKPD terhadap target akhir RPJMD dari 8 indikator program pada Urusan Pendidikan terdapat 2 indikator yang tercapai, 2 indikator akan tercapai dan 4 indikator perlu upaya keras yaitu Persentase Lembaga PNF dan PAUD yang terakreditasi A dari 839 lembaga yang terakreditasi A hanya 25 lembaga, Persentase SD yang terakreditasi A dari 376 SD yang terakreditasi A hanya 100 SD, Persentase SMP yang terakreditasi A dari 61 SMP yang terakreditasi A hanya 31 SMP, dan Persentase Guru yang Memenuhi Kualifikasi dan berkompetensi dari jumlah guru PAUD dikmas, SD dan SMP sebanyak 6.024 sedangkan guru yang S1 dan bersertifikasi sebanyak 2.254.

- **Urusan Kesehatan**

Urusan Kesehatan diampu oleh Dinas Kesehatan dan RSU dr. R. Soetrasno. Pada urusan ini terdapat 56 Indikator Kinerja Program, dengan realisasi secara keseluruhan sebagaimana tabel berikut.

Tabel 2.101
Capaian Kinerja Penyelenggaraan Urusan Kesehatan

NO	URUSAN DAN PROGRAM PEMBANGUNAN	INDIKATOR KINERJA PROGRAM (OUTCOME)	SATUAN	KONDISI KINERJA PADA AWAL RPJMD	TARGET		REALISASI		CAPAIAN RPJMD 2021 (Realisasi 2021 berbanding dengan target 2021)	STATUS Capaian RPJMD 2021 (Perlu Upaya Keras ≤75%/Akan Tercapai <100% /Tercapai ≥100%)
				2019	2020	2021	2020	2021		
1	2	3	4	5	6	7	8	9	10	11
II	**Urusan Kesehatan**									
	Program Pemberdayaan Masyarakat Bidang Kesehatan	Cakupan pelayanan kesehatan pada usia pendidikan dasar	%	100	94	96	38,9	60,16	62,67	Perlu Upaya Keras
		Cakupan UKBM (posyandu strata mandiri)	%	16,1	20	23	20,55	21,85	95,00	Akan Tercapai
		Cakupan desa/ kelurahan siaga aktif strata mandiri	%	25	25	27	14,63	23,13	85,67	Akan Tercapai
		Cakupan rumah tangga sehat	%	76	76	77	82,07	86,12	111,84	Tercapai'
		Jumlah komunitas masyarakat sehat yang terbentuk	skor	15	15	25	15	294	100,00	Tercapai'
	Program Sediaan Farmasi, Alat Kesehatan Dan Makanan Minuman	Persentase Puskesmas dengan sarana dan prasarana yang memadai	%	98	98	98	98	74,23	75,74	Perlu Upaya Keras

NO	URUSAN DAN PROGRAM PEMBANGUNAN	INDIKATOR KINERJA PROGRAM (OUTCOME)	SATUAN	KONDISI KINERJA PADA AWAL RPJMD	TARGET		REALISASI		CAPAIAN RPJMD 2021 (Realisasi 2021 berbanding dengan target 2021)	STATUS Capaian RPJMD 2021 (Perlu Upaya Keras ≤75%/Akan Tercapai <100% /Tercapai ≥100%)
				2019	2020	2021	2020	2021		
		Persentase ketersediaan obat dan perbekalan kesehatan sesuai dengan kebutuhan di puskesmas	%	98	98	98	99,78	99,33	101,36	Tercapai'
		Persentase Produk Makanan Olahan Industri Rumah Tangga Pangan (IRTP) yang memenuhi syarat	%	98	98	98	98	98	100,00	Tercapai'
	Program Peningkatan Kapasitas Sumber Daya Manusia Kesehatan	Persentase Puskesmas yang memiliki minimal lima jenis tenaga kesehatan	%	50	50	65	100	100,00	153,85	Tercapai'
		Persentase puskesmas yang terintegrasi E-Health Rembang	%	88	88	94	100	100,00	106,38	Tercapai'
	Program Pemenuhan Upaya Kesehatan Perorangan Dan Upaya Kesehatan Masyarakat	Cakupan pelayanan kesehatan ibu hamil	%	90,8	90	92	93,9	100,00	108,70	Tercapai'
		Cakupan pelayanan kesehatan ibu bersalin	%	100	99	100	99,99	100,00	100,00	Tercapai'
		Cakupan pelayanan kesehatan bayi baru lahir	%	99	99	100	98,87	100,00	100,00	Tercapai'
		Cakupan pelayanan kesehatan balita	%	99,6	96	97,5	98,98	98,86	101,39	Tercapai'
		Cakupan pelayanan kesehatan lansia	%	98	75	77,5	98	98,54	127,15	Tercapai'

NO	URUSAN DAN PROGRAM PEMBANGUNAN	INDIKATOR KINERJA PROGRAM (OUTCOME)	SATUAN	KONDISI KINERJA PADA AWAL RPJMD	TARGET		REALISASI		CAPAIAN RPJMD 2021 (Realisasi 2021 berbanding dengan target 2021)	STATUS Capaian RPJMD 2021 (Perlu Upaya Keras ≤75%/Akan Tercapai <100% /Tercapai ≥100%)
				2019	2020	2021	2020	2021		
		Prevalensi balita gizi buruk	%	0,11	0,15	0,14	3,36	0,11	121,43	Tercapai'
		Prevalensi stunting	%	32	32	31	23,83	14,13	154,42	Tercapai'
		Cakupan desa STBM	skor	6,8	17	34	34	48	141,18	Tercapai'
		Persentase sarana air minum yang dilakukan pengawasan dan memenuhi syarat IKL (Inspeksi Kesehatan Lingkungan)	%	77	77	80	80	90,00	112,50	Tercapai'
		Persentase Tempat Pengelolaan Makanan (TPM) dan Tempat - Tempat Umum (TTU) Yang Memenuhi Syarat IKL	%	64,8	80	82	82	82,14	100,17	Tercapai'
		Persentase puskesmas yang melaksanakan kegiatan kesehatan kerja dan olah raga	%	100	100	100	100	100	100,00	Tercapai'
		Persentase Puskesmas terakreditasi	%	94,1	100	100	47,06	100	100,00	Tercapai'
		Persentase RS terakreditasi	%	66,6	33,3	67,7	100	100	147,71	Tercapai'
		Cakupan Penanganan Kasus Kegawatdaruratan	%	100	100	100	100	100	100,00	Tercapai'
		Cakupan kepesertaan JKN masyarakat	%	89	100	100	89,7	89,43	89,43	Akan Tercapai
		Tingkat kemandirian BLUD Puskesmas	%	99	94	99	100	100	101,01	Tercapai'
		Indeks keluarga sehat	%	0,23	0,24	0,26	0,26	0,28	107,69	Tercapai'
		Cakupan pelayanan kesehatan orang terduga TBC	%	58	58	60	36,24	29,55	49,25	Perlu Upaya Keras

NO	URUSAN DAN PROGRAM PEMBANGUNAN	INDIKATOR KINERJA PROGRAM (OUTCOME)	SATUAN	KONDISI KINERJA PADA AWAL RPJMD	TARGET		REALISASI		CAPAIAN RPJMD 2021 (Realisasi 2021 berbanding dengan target 2021)	STATUS Capaian RPJMD 2021 (Perlu Upaya Keras ≤75%/Akan Tercapai <100% /Tercapai ≥100%)
				2019	2020	2021	2020	2021		
		Cakupan pelayanan kesehatan orang dengan resiko terinfeksi HIV	%	80	80	83	79,42	102,81	123,87	Tercapai'
		Persentase Kejadian Luar Biasa (KLB) / wabah penyakit yang dilakukan penanggulangan < 24 jam	%	100	100	100	100	100	100,00	Tercapai'
		Cakupan Desa / kelurahan Universal Child Immunization (UCI)	%	100	100	100	100	100	100,00	Tercapai'
		Cakupan pelayanan kesehatan penderita Hipertensi	%	25	25	35	37,2	62,90	179,71	Tercapai'
		Cakupan pelayanan kesehatan penderita Diabetes Militus	%	35	35	45	88,44	98,42	218,71	Tercapai'
		Cakupan pelayanan kesehatan masyarakat Usia Produktif	%	50	50	55	70,58	92,80	168,73	Tercapai'
		Cakupan pelayanan kesehatan Penderita Gangguan Jiwa Berat	%	100	100	100	97,06	90,40	90,40	Akan Tercapai
		% Desa/ Kelurahan Melaksanakan Posbindu Penyakit Tidak Menular (PTM)	%	74	74	90	100	100	111,11	Tercapai'
	Mutu Nasional	Kepatuhan identifikasi pasien	%	100	100	100	99,89	99,90	99,90	Akan Tercapai
		Emergency respon time	%	100	100	100	97,47	95,13	95,13	Akan Tercapai
		Waktu tunggu rawat jalan	%	80	100	100	8,61	28,58	28,58	Perlu Upaya Keras
		Penundaan operasi elektif	%	5	5	5	3,47	4,75	95,00	Akan Tercapai

NO	URUSAN DAN PROGRAM PEMBANGUNAN	INDIKATOR KINERJA PROGRAM (OUTCOME)	SATUAN	KONDISI KINERJA PADA AWAL RPJMD	TARGET		REALISASI		CAPAIAN RPJMD 2021 (Realisasi 2021 berbanding dengan target 2021)	STATUS Capaian RPJMD 2021 (Perlu Upaya Keras ≤75%/Akan Tercapai <100% /Tercapai ≥100%)
				2019	2020	2021	2020	2021		
		Kepatuhan jam visite dokter spesialis	%	80	80	80	98,85	99,12	123,90	Tercapai'
		Waktu lapor hasil tes kritis laboratorium	%	100	100	100	89,39	80,10	80,10	Akan Tercapai
		Kepatuha penggunaan formularium nasional bagi provider BPJS	%	80	80	80	96,33	94,38	117,98	Tercapai'
		Kepatuhan cuci tangan	%	85	85	85	87,71	92,12	108,38	Tercapai'
		Kepatuhan pencegahan resiko akibat pasien jatuh	%	100	100	100	100	100	100,00	Tercapai'
		Kepatuhan terhadap clinical pathway	%	100	100	100	94,29	97,14	97,14	Akan Tercapai
		Kepuasan pasien dan keluarganya	%	80	70	70	8,21	82,75	118,21	Tercapai'
		Kecepatan respon terhadap komplain	%	75	75	75	100	100	133,33	Tercapai'
	Mutu Prioritas	Persentase kehadiran dokter spesialis anak pada persalinan beresiko	%	80	100	100	32	100	100,00	Tercapai'
		Respon time operasi cito	%	90	100	100	99,6	99,82	99,82	Akan Tercapai
		Pengka kepatuhan assesmen medis rawat inap pasien obstetri	%	80	100	100	100	100	100,00	Tercapai'
		Persentase kemampuan menangani bayilahair dengan asfiksia	%	80	100	100	84,2	85,76	85,76	Akan Tercapai
		Ketepatan ientifikasi bayi baru lagir di rs	%	100	100	100	100	100	100,00	Tercapai'

NO	URUSAN DAN PROGRAM PEMBANGUNAN	INDIKATOR KINERJA PROGRAM (OUTCOME)	SATUAN	KONDISI KINERJA PADA AWAL RPJMD	TARGET		REALISASI		CAPAIAN RPJMD 2021 (Realisasi 2021 berbanding dengan target 2021)	STATUS Capaian RPJMD 2021 (Perlu Upaya Keras ≤75%/Akan Tercapai <100% /Tercapai ≥100%)
				2019	2020	2021	2020	2021		
		Kepatuhan penggunaan cefazolin sebagai antibiotika profilaksis pada pasien SC	%	80	>80	>80	100	84,83	106,04	Tercapai'
		Persentase penarapan keselamatan operasi (PKO)	%	100	100	100	100	100	100,00	Tercapai'
		Persentase Ketersediaan Sarana Prasarana Sesuai Standar di Rumah Sakit (80%)	%	80	85	90	80	82	91,11	Akan Tercapai

Sumber : Dinkes Kabupaten Rembang dan RSUD dr.R.Soetrasno, 2022 data diolah

Berdasarkan Hasil evaluasi RKPD terhadap target akhir RPJMD dari 56 indikator program pada Urusan Kesehatan terdapat 40 indikator dalam status tercapai, 12 indikator akan tercapai dan 4 indikator perlu upaya keras yaitu Cakupan pelayanan kesehatan pada usia pendidikan dasar dari 86.521 anak usia pendidikan dasar yang terlayani 52.053 anak, Persentase Puskesmas dengan sarana dan prasarana yang memadai meliputi sarana 100%; Prasarana 72,19% Alkes 42,51%, Cakupan pelayanan kesehatan orang terduga TBC yang tertangani 2.075 pasien TBC dari sasarannya 7.023 dan Waktu tunggu rawat jalan diperoleh rata2 waktu tunggu 105 menit atau 1 jam 45 menit

- **Urusan Pekerjaan Umum Dan Penataan Ruang**

Urusan ini diampu oleh Dinas Pekerjaan Umum dan Tata Ruang. Pada urusan ini terdapat 4 Indikator Kinerja Program, dengan realisasi secara keseluruhan sebagaimana tabel berikut.

Tabel 2.102
Capaian Kinerja Penyelenggaraan Urusan Pekerjaan Umum Dan Penataan Ruang

NO	URUSAN DAN PROGRAM PEMBANGUNAN	INDIKATOR KINERJA PROGRAM (OUTCOME)	SATUAN	KONDISI KINERJA PADA AWAL RPJMD	TARGET		REALISASI		CAPAIAN RPJMD 2021 (Realisasi 2021 berbanding dengan target 2021)	STATUS Capaian RPJMD 2021 (Perlu Upaya Keras ≤75%/Akan Tercapai <100% /Tercapai ≥100%)
				2019	2020	2021	2020	2021		
1	2	3	4	5	6	7	8	9	10	11
III	**Urusan Pekerjaan Umum Dan Penataan Ruang**									
	Program Penyelenggaraan Jalan	Persentese jalan dalam kondisi baik	%	85	70	75	71,2	71,46	95,28	Akan Tercapai
		Persentese jembatan dalam kondisi baik	%	89	70	75	90	90	119,58	Tercapai'
	Program Pengelolaan Sumber Daya Air (SDA)	Persentase bangunan air/Irigasi kewenangan Kabupaten dalam kondisi baik	%	30	40	45	35	39	86,65	Akan Tercapai
	Program Pengelolaan Dan Pengembangan Sistem Drainase									
	Program Penyelenggaraan Penataan Ruang	Rasio Kesesuaian Tata Ruang	%	100	80	100	100	65	64,71	Perlu Upaya Keras
	Program Pengembangan Jasa Konstruksi									

Sumber : DPU Taru Kabupaten Rembang, 2022 data diolah

Berdasarkan Hasil evaluasi RKPD terhadap target akhir RPJMD dari 4 indikator program pada Urusan Pekerjaan Umum dan Penataan Ruang terdapat 1 indikator dalam status tercapai, 2 indikator akan tercapai dan 1 indikator dalam status Perlu Upaya Keras yaitu Rasio Kesesuaian Tata Ruang dari 68 pemohon jumlah rekomendasi yang diberikan sebanyak 44 pemohon.

- **Urusan Perumahan Rakyat dan Kawasan Permukiman**

Urusan Perumahan Rakyat dan Kawasan Permukiman diampu oleh DPKP. Pada urusan ini terdapat 7 Indikator Kinerja Program, dengan rincian realisasi sebagaimana tabel dibawah ini.

Tabel 2.103
Capaian Kinerja Penyelenggaraan Urusan Perumahan Rakyat dan Kawasan Permukiman

NO	URUSAN DAN PROGRAM PEMBANGUNAN	INDIKATOR KINERJA PROGRAM (OUTCOME)	SATUAN	KONDISI KINERJA PADA AWAL RPJMD	TARGET		REALISASI		CAPAIAN RPJMD 2021 (Realisasi 2021 berbanding dengan target 2021)	STATUS Capaian RPJMD 2021 (Perlu Upaya Keras ≤75%/Akan Tercapai <100% /Tercapai ≥100%)
				2019	2020	2021	2020	2021		
1	2	3	4	5	6	7	8	9	10	11
IV	**Urusan Perumahan Rakyat Dan Kawasan Permukiman**									
	Program Pengelolaan Dan Pengembangan Sistem Air Limbah	Persentase Cakupan Sanitasi Layak	%	100	100	100	100	100	100,00	Tercapai'
	Program Pengelolaan Dan Pengembangan Sistem Penyediaan Air Minum	Persentase Cakupan Akses Air Minum	%	86,1	86,1	86,7	86,1	90,34	104,20	Tercapai'
	Program Perumahan Dan Kawasan Permukiman Kumuh	Persentase Pengurangan Kawasan Permukiman Kumuh	%	32,36	20,96	26,92	32,36	20,77	77,15	Akan Tercapai
	Program Kawasan Permukiman									
	Program Pengembangan Perumahan	Persentase penurunan rumah tidak layak huni	%	14,05	16,7	19,74	17,05	19,92	100,91	Tercapai'
	Program Penataan Bangunan Gedung	Rasio kesesuaian peraturan bangunan gedung	%	100	100	100	98,99	100	100,00	Tercapai'
	Program Peningkatan Prasarana, Sarana Dan Utilitas Umum (PSU)	Rasio Ruang Terbuka Hijau	%	100	2,71	3,97	2,71	2,71	68,26	Perlu Upaya Keras
		Rasio Makam	%	100	10	15	10	10	66,67	Perlu Upaya Keras

Sumber : DPKP Kabupaten Rembang, 2022 data diolah

Berdasarkan Hasil evaluasi RKPD terhadap target akhir RPJMD dari 7 indikator program pada Urusan Perumahan Rakyat dan Kawasan Permukiman terdapat 4 indikator dalam status tercapai, 1 indikator dengan status akan tercapai dan 2 indikator perlu upaya keras yaitu Rasio Ruang Terbuka Hijau dan Rasio Makam kedua indicator tersebut tida mengalami peningkatan di tahun 2021 sedangkan target di tahun 2021 meningkat.

- **Urusan Ketenteraman, Ketertiban Umum dan Perlindungan Masyarakat**

Urusan Kententeraman Ketertiban Umum dan Perlindungan Masyarakat diampu oleh Bakesbangpol, BPBD dan Satpol PP. Pada urusan ini terdapat 8 Indikator Kinerja Program. Selengkapnya kinerja penyelenggaraan Urusan Kententeraman Ketertiban Umum dan Perlindungan Masyarakat dengan realisasi secara keseluruhan sebagaimana tabel dibawah ini.

Tabel 2.104

Capaian Kinerja Penyelenggaraan Urusan Ketenteraman, Ketertiban Umum dan Perlindungan Masyarakat

NO	URUSAN DAN PROGRAM PEMBANGUNAN	INDIKATOR KINERJA PROGRAM (OUTCOME)	SATUAN	KONDISI KINERJA PADA AWAL RPJMD	TARGET		REALISASI		CAPAIAN RPJMD 2021 (Realisasi 2021 berbanding dengan target 2021)	STATUS Capaian RPJMD 2021 (Perlu Upaya Keras ≤75%/Akan Tercapai <100% /Tercapai ≥100%)
				2019	2020	2021	2020	2021		
1	2	3	4	5	6	7	8	9	10	11
V	**Urusan Ketertiban Umum Dan Perlindunan Masyarakat**									
	Program Peningkatan Ketenteraman Dan Ketertiban Umum	Persentase Penegakan Pelanggaran Produk Hukum Daerah	%	87,64	80	100	100	80	80,00	Akan Tercapai
		Persentase Kecamatan yang kondusif	%	99,01	100	100	100	100	100,00	Tercapai'

NO	URUSAN DAN PROGRAM PEMBANGUNAN	INDIKATOR KINERJA PROGRAM (OUTCOME)	SATUAN	KONDISI KINERJA PADA AWAL RPJMD	TARGET		REALISASI		CAPAIAN RPJMD 2021 (Realisasi 2021 berbanding dengan target 2021)	STATUS Capaian RPJMD 2021 (Perlu Upaya Keras ≤75%/Akan Tercapai <100% /Tercapai ≥100%)
				2019	2020	2021	2020	2021		
	Program Pencegahan, Penanggulangan, Penyelamatan Kebakaran Dan Penyelamatan Non Kebakaran	Rasio Linmas per Jumlah 10.000 penduduk	%	89	89	89	89	70,78	79,53	Akan Tercapai
		Persentase layanan pemadaman, penyelamatan, dan evakuasi korban dan berdampak kebakaran di kab. Rembang dalam tinggkat waktu tanggap	%	100	100	100	100	39	39,00	Perlu Upaya Keras
	Program Penguatan Ideologi Pancasila Dan Karakter Kebangsaan	Persentase Lembaga politik dan Ormas yang Paham Politik dan Pengembangan Wawasan Kebangsaan	%	82	80	80	80	99	123,75	Tercapai'
	Program Peningkatan Peran Partai Politik Dan Lembaga Pendidikan Melalui Pendidikan Politik Dan Pengembangan Etika Serta Budaya Politik									
	Program Pemberdayaan Dan Pengawasan Organisasi Kemasyarakatan									
	Program Pembinaan Dan Pengembangan Ketahanan Ekonomi, Sosial, Dan Budaya									
	Program Peningkatan Kewaspadaan Nasional Dan Peningkatan Kualitas									

NO	URUSAN DAN PROGRAM PEMBANGUNAN	INDIKATOR KINERJA PROGRAM (OUTCOME)	SATUAN	KONDISI KINERJA PADA AWAL RPJMD	TARGET		REALISASI		CAPAIAN RPJMD 2021 (Realisasi 2021 berbanding dengan target 2021)	STATUS Capaian RPJMD 2021 (Perlu Upaya Keras ≤75%/Akan Tercapai <100% /Tercapai ≥100%)
				2019	2020	2021	2020	2021		
	Dan Fasilitasi Penanganan Konflik Sosial									
	Program Penanggulangan Bencana	Persentase Peningkatan Kemampuan Masyarakat Tentang Penanggulangan Bencana	%	0,8	40	42	0,80	0,80	1,90	Perlu Upaya Keras
		Persentase Korban Terdampak Bencana Yang Tertangani	%	100	100	100	100	100	100,00	Tercapai'
		Persentase Masyarakat Yang Mendapat Pelayanan Rehabilitasi dan Rekontruksi Pasca Bencana	%	100	100	100	100	100	100,00	Tercapai'

Sumber : Kesbangpolinmas, SatpolPP dam BPBD Kabupaten Rembang, 2022 data diolah

Berdasarkan Hasil evaluasi RKPD terhadap target akhir RPJMD dari 8 indikator program pada Urusan Kententeraman Ketertiban Umum dan Perlindungan Masyarakat terdapat 4 indikator dalam status tercapai, 2 indikator dalam status akan tercapai dan 2 indikator perlu upaya keras yaitu Persentase layanan pemadaman, penyelamatan, dan evakuasi korban dan berdampak kebakaran di kab. Rembang dalam tinggkat waktu tanggap response tyme 15 menit sebanyak 15 kejadian kebakaran dari jumlah kebakaran 38 kebakaran di Kab. Rembang dan Persentase Peningkatan Kemampuan Masyarakat Tentang Penanggulangan Bencana dari 122 Desa rawan bencana hanya ada 1 jumlah Desa tangguh bencana.

- **Urusan Sosial**

Urusan Sosial diampu oleh Dinsos PPKB. Pada urusan ini terdapat 5 Indikator Kinerja Program. dengan realisasi secara keseluruhan sebagaimana tabel berikut.

Tabel 2.105
Capaian Kinerja Penyelenggaraan Urusan Sosial

NO	URUSAN DAN PROGRAM PEMBANGUNAN	INDIKATOR KINERJA PROGRAM (OUTCOME)	SATUAN	KONDISI KINERJA PADA AWAL RPJMD	TARGET		REALISASI		CAPAIAN RPJMD 2021 (Realisasi 2021 berbanding dengan target 2021)	STATUS Capaian RPJMD 2021 (Perlu Upaya Keras ≤75%/Akan Tercapai <100% /Tercapai ≥100%)
				2019	2020	2021	2020	2021		
1	2	3	4	5	6	7	8	9	10	11
VI	**Urusan Sosial**									
	Program Pengelolaan Taman Makam Pahlawan	Persentase Taman Makam Dalam Kondisi Baik	%	100	100	100	100	100,00	100,00	Tercapai'
	Program Penanganan Bencana	Persentase Korban Bencana yang Menerima Bantuan Sosial	%	100	100	100	100	100,00	100,00	Tercapai'
	Program Perlindungan Dan Jaminan Sosial	Persentase Kemandirian FM	%	0,85	1,06	1,45	1,59	2,56	176,55	Tercapai'
	Program Pemberdayaan Sosial	Persentase PSKS yang dapat melaksanakan UKS	%	45	50	55	49,26	39,53	71,87	Perlu Upaya Keras
	Program Rehabilitasi Sosial	Persentase keberfungsian sosial PMKS	%	10,62	12,5	13,98	8,03	14,36	102,72	Tercapai'
	Program Penanganan Warga Negara Migran Korban Tindak Kekerasan									

Sumber : Dinsos PPKB Kabupaten Rembang, 2022 data diolah

Berdasarkan Hasil evaluasi RKPD terhadap target akhir RPJMD dari 5 indikator program pada Urusan Sosial terdapat 4 indikator dengan status tercapai, dan 1 indikator perlu upaya keras yaitu Persentase PSKS yang dapat melaksanakan UKS.

- **Urusan Tenaga Kerja**

Kinerja Penyelenggaraan Urusan Tenaga Kerja dengan 2 indikator program dengan realisasi secara keseluruhan sebagaimana tabel.

Tabel 2.106

Capaian Kinerja Penyelenggaraan Urusan Tenaga Kerja

NO	URUSAN DAN PROGRAM PEMBANGUNAN	INDIKATOR KINERJA PROGRAM (OUTCOME)	SATUAN	KONDISI KINERJA PADA AWAL RPJMD	TARGET		REALISASI		CAPAIAN RPJMD 2021 (Realisasi 2021 berbanding dengan target 2021)	STATUS Capaian RPJMD 2021 (Perlu Upaya Keras ≤75%/Akan Tercapai <100% /Tercapai ≥100%)
				2019	2020	2021	2020	2021		
1	2	3	4	5	6	7	8	9	10	11
B2	**Urusan Wajib Bukan Pelayanan Dasar**									
I	**Urusan Tenaga Kerja**									
	Program Penempatan Tenaga Kerja	Persentase Pertumbuhan Tenaga Kerja yang Mendapatkan Pelatihan dan Sertifikasi Kompetensi	%	101,6	96,00 – 96,5	96,50 - 97,00	53,33	96,5	100,00	Tercapai'
	Program Pelatihan Kerja Dan Produktivitas Tenaga Kerja									
	Program Hubungan Industrial									
	Program Perencanaan Tenaga Kerja	Persentase Ketaatan Badan Usaha terhadap Peraturan PerUndang-undangan dan Penguatan Kelembagaan Lembaga Pelatihan Kerja Swasta	%	90	100	100	93,33	56,86	56,86	Perlu Upaya Keras

Sumber : DPMPTSPNAKER Kabupaten Rembang, 2022 data diolah

Berdasarkan Hasil evaluasi RKPD terhadap target akhir RPJMD dari 2 indikator program pada Urusan Tenaga Kerja terdapat 1 indikator dalam status tercapai, dan 1 indikator perlu upaya keras yaitu Persentase Ketaatan Badan Usaha terhadap Peraturan PerUndang-undangan dan Penguatan Kelembagaan Lembaga Pelatihan Kerja Swasta.

- **Urusan Pemberdayaan Perempuan dan Perlindungan Anak**

Urusan ini diampu oleh Dinsos PPKB dengan 4 indikator dengan realisasi secara keseluruhan sebagaimana tabel berikut.

Tabel 2.107

Capaian Kinerja Penyelenggaraan Urusan Pemberdayaan Perempuan dan Perlindungan Anak

NO	URUSAN DAN PROGRAM PEMBANGUNAN	INDIKATOR KINERJA PROGRAM (OUTCOME)	SATUAN	KONDISI KINERJA PADA AWAL RPJMD	TARGET		REALISASI		CAPAIAN RPJMD 2021 (Realisasi 2021 berbanding dengan target 2021)	STATUS Capaian RPJMD 2021 (Perlu Upaya Keras ≤75%/Akan Tercapai <100% /Tercapai ≥100%)
				2019	2020	2021	2020	2021		
1	2	3	4	5	6	7	8	9	10	11
II	**URUSAN PEMBERDAYAAN PEREMPUAN DAN PERLINDUNGAN ANAK**									
	Program Pengarusutamaan Gender Dan Pemberdayaan Perempuan	Persentase Industri Rumahan Perempuan (Industri Rumahan) Miskin Yang Mendapatkan Pendampingan Menjadi Pelaku Usaha	%	60	70	80	60	72,00	90,00	Akan Tercapai
	Program Peningkatan Kualitas Keluarga									
	Program Pengelolaan Sistem Data Gender Dan Anak	Persentase PD yg menyusun PPRG/A	%	55	60	65	60	65,00	100,00	Tercapai'
	Program Perlindungan Perempuan	Persentase Cakupan Pelayanan Korban Kekerasan Terhadap Perempuan dan Anak	%	100	100	100	100	100,00	100,00	Tercapai'

NO	URUSAN DAN PROGRAM PEMBANGUNAN	INDIKATOR KINERJA PROGRAM (OUTCOME)	SATUAN	KONDISI KINERJA PADA AWAL RPJMD	TARGET		REALISASI		CAPAIAN RPJMD 2021 (Realisasi 2021 berbanding dengan target 2021)	STATUS Capaian RPJMD 2021 (Perlu Upaya Keras ≤75%/Akan Tercapai <100% /Tercapai ≥100%)
				2019	2020	2021	2020	2021		
	Program Pemenuhan Hak Anak (PHA)	Persentase Kelompok Perlindungan Anak Desa/Kelurahan	%	56	74	75	75	61,90	82,53	Akan Tercapai

Sumber : Dinsos PPKB Kabupaten Rembang, 2022 data diolah

Berdasarkan Hasil evaluasi RKPD terhadap target akhir RPJMD dari 4 indikator program pada Urusan Pemberdayaan Perempuan dan Perlindungan Anak terdapat 2 indikator dengan status tercapai, 2 indikator akan tercapai yaitu Persentase Industri Rumahan Perempuan (Industri Rumahan) Miskin Yang Mendapatkan Pendampingan Menjadi Pelaku Usaha dari 900 industri rumahan hanya ada 650 yang diintervensi dan Persentase Kelompok Perlindungan Anak Desa/Kelurahan 294 Desa/Kelurahan ada 182 yang memenuhi indikator layak anak.

- **Urusan Pangan**

Urusan ini diampu oleh dinas Pertanian dan Pangan menggunakan 4 indikator program dengan realisasi secara keseluruhan sebagaimana tabel berikut.

Tabel 2.108
Capaian Kinerja Penyelenggaraan Urusan Pangan

NO	URUSAN DAN PROGRAM PEMBANGUNAN	INDIKATOR KINERJA PROGRAM (OUTCOME)	SATUAN	KONDISI KINERJA PADA AWAL RPJMD	TARGET		REALISASI		CAPAIAN RPJMD 2021 (Realisasi 2021 berbanding dengan target 2021)	STATUS Capaian RPJMD 2021 (Perlu Upaya Keras ≤75%/Akan Tercapai <100% /Tercapai ≥100%)
				2019	2020	2021	2020	2021		
1	2	3	4	5	6	7	8	9	10	11
III	**URUSAN PANGAN**									
	Program Pengelolaan Sumber Daya Ekonomi Untuk Kedaulatan Dan Kemandirian Pangan	Nilai Ketersediaan Energi Perkapita	Kkal/ kapita/hr	3.976	2.500	2.500	5.741,00	5.893,00	235,72	Tercapai'
	Program Peningkatan Diversifikasi Dan Ketahanan Pangan Masyarakat	Nilai Ketersediaan Protein Perkapita	Kkal/ kapita/hr	174	60	60	249,08	251,31	418,85	Tercapai'
	Program Penanganan Kerawanan Pangan	Nilai Konsumsi Energi Perkapita	Kkal/ kapita/hr	2.155	2.145	2.150	2.149,30	2.056	95,63	Akan Tercapai
	Program Pengawasan Keamanan Pangan	Nilai Konsumsi Protein Perkapita	Kkal/ kapita/hr	66,6	57	57	62,70	59,60	104,56	Tercapai'

Sumber : Dinas Pertanian dan Pangan Kabupaten Rembang, 2022 data diolah

Berdasarkan Hasil evaluasi RKPD terhadap target akhir RPJMD dari 4 indikator program pada Urusan Pangan terdapat 3 indikator program tercapai dan 1 indikator program akan tercapai yaitu Nilai Konsumsi Energi Perkapita.

- **Urusan Pertanahan**

Urusan ini diampu oleh Dinas Perumahan dan Kawasan Permukiman menggunakan 1 indikator program dengan realisasi secara keseluruhan sebagaimana tabel berikut.

Tabel 2.109
Capaian Kinerja Penyelenggaraan Urusan Pertanahan

NO	URUSAN DAN PROGRAM PEMBANGUNAN	INDIKATOR KINERJA PROGRAM (OUTCOME)	SATUAN	KONDISI KINERJA PADA AWAL RPJMD	TARGET		REALISASI		CAPAIAN RPJMD 2021 (Realisasi 2021 berbanding dengan target 2021)	STATUS Capaian RPJMD 2021 (Perlu Upaya Keras ≤75%/Akan Tercapai <100% /Tercapai ≥100%)
				2019	2020	2021	2020	2021		
1	2	3	4	5	6	7	8	9	10	11
IV	**Urusan Pertanahan**									
	Program Penyelesaian Sengketa Tanah Garapan	Persentase urusan pertanahan yang terfasilitasi	%	100	100	100	34,93	40,71	40,71	Perlu Upaya Keras
	Program Redistribusi Tanah, Serta Ganti Kerugian Program Tanah Kelebihan Maksimum Dan Tanah Absentee									

Sumber : DPKP Kabupaten Rembang, 2022 data diolah

Berdasarkan Hasil evaluasi RKPD terhadap target akhir RPJMD pada Urusan Pertanahan terdapat 1 indikator program dengan status Perlu Upaya Keras, dari permasalahan pertanahan 1.002 hanya 408 yang terfasilitasi.

- **Urusan Lingkungan Hidup**

Urusan ini diampu oleh Dinas Lingkungan Hidup menggunakan 5 indikator program dengan realisasi secara keseluruhan sebagaimana tabel berikut.

Tabel 2.110
Capaian Kinerja Penyelenggaraan Urusan Lingkungan Hidup

NO	URUSAN DAN PROGRAM PEMBANGUNAN	INDIKATOR KINERJA PROGRAM (OUTCOME)	SATUAN	KONDISI KINERJA PADA AWAL RPJMD	TARGET		REALISASI		CAPAIAN RPJMD 2021 (Realisasi 2021 berbanding dengan target 2021)	STATUS Capaian RPJMD 2021 (Perlu Upaya Keras ≤75%/Akan Tercapai <100% /Tercapai ≥100%)
				2019	2020	2021	2020	2021		
1	2	3	4	5	6	7	8	9	10	11
V	**Urusan Lingkungan Hidup**									
	Program Pengendalian Pencemaran Dan/Atau Kerusakan Lingkungan Hidup	Persentase Sampel Yang Memenuhi Baku Mutu	%	95	55	60	57		0,00	Data Belum Tersedia
	Program Pengelolaan Keanekaragaman Hayati (Kehati)	Presentase Lahan Kritis yang ditangani	%	12	90	90	81,49		0,00	Data Belum Tersedia
	Program Perencanaan Lingkungan Hidup	Persentase Perusahaan Yang Memiliki Dokumen Ijin Lingkungan	%	9	60	70	45		0,00	Data Belum Tersedia
	Program Penanganan Pengaduan Lingkungan Hidup	Jumlah dokumen lingkungan yang disusun	dokumen	23,52	40	70	45	42	60,00	Perlu Upaya Keras
	Program Pembinaan Dan Pengawasan Terhadap Izin Lingkungan Dan Izin Perlindungan Dan Pengelolaan Lingkungan Hidup (PPLH)									
	Program Pengendalian Bahan Berbahaya Dan Beracun (B3) Dan Limbah Bahan Berbahaya Dan Beracun (Limbah B3)	Persentase Penanganan Sampah	%	15	20	25	82,86	14,83	59,32	Perlu Upaya Keras

NO	URUSAN DAN PROGRAM PEMBANGUNAN	INDIKATOR KINERJA PROGRAM (OUTCOME)	SATUAN	KONDISI KINERJA PADA AWAL RPJMD	TARGET		REALISASI		CAPAIAN RPJMD 2021 (Realisasi 2021 berbanding dengan target 2021)	STATUS Capaian RPJMD 2021 (Perlu Upaya Keras ≤75%/Akan Tercapai <100% /Tercapai ≥100%)
				2019	2020	2021	2020	2021		
	Program Pengelolaan Persampahan									
	Program Pengembangan Sistem Dan Pengelolaan Persampahan Regional									
	Program Penghargaan Lingkungan Hidup Untuk Masyarakat									
	Program Peningkatan Pendidikan, Pelatihan Dan Penyuluhan Lingkungan Hidup Untuk Masyarakat									

Sumber : Dinas Lingkungan Hidup Kabupaten Rembang, 2022 data diolah

Berdasarkan Hasil evaluasi RKPD terhadap target akhir RPJMD dari 5 indikator program pada Urusan Lingkungan Hidup terdapat 2 indikator program perlu upaya keras dan 3 indikator data belum tersedia.

- **Urusan Administrasi Kependudukan dan Pencatatan Sipil**

Urusan Administrasi kependudukan dan Pencatatan Sipil diampu oleh Dinas Kependudukan dan Pencatatan Sipil. Adapun indikator kinerja sebanyak 5 indikator program dengan realisasi secara keseluruhan sebagaimana tabel berikut.

Tabel 2.111
Capaian Kinerja Penyelenggaraan Urusan Administrasi Kependudukan dan Pencatatan Sipil

NO	URUSAN DAN PROGRAM PEMBANGUNAN	INDIKATOR KINERJA PROGRAM (OUTCOME)	SATUAN	KONDISI KINERJA PADA AWAL RPJMD	TARGET		REALISASI		CAPAIAN RPJMD 2021 (Realisasi 2021 berbanding dengan target 2021)	STATUS Capaian RPJMD 2021 (Perlu Upaya Keras ≤75%/Akan Tercapai <100% /Tercapai ≥100%)
				2019	2020	2021	2020	2021		
1	2	3	4	5	6	7	8	9	10	11
VI	**Urusan Administrasi Kependudukan Dan Pencatatan Sipil**									
	Program Pendaftaran Penduduk	Cakupan kepemilikan KTP	%	95,74	98,98	98,99	98,50	97,84	98,84	Akan Tercapai
		Cakupan kepemilikan KK	%	97,92	98,98	98,99	99,00	98,28	99,28	Akan Tercapai
	Program Pencatatan Sipil	Cakupan Penerbitan Kutipan Akta Kelahiran	%	93	97	99	99,42	112,24	113,37	Tercapai'
		Cakupan Penerbitan Kutipan Akta Kematian	%	100	100	100	60	99,99	99,99	Akan Tercapai
	Program Pengelolaan Informasi Administrasi Kependudukan	Persentase Ketersediaan data kependudukan	%	97	75	100	100	100	100,00	Tercapai'

Sumber : Dindukcapil Kabupaten Rembang, 2022 data diolah

Berdasarkan Hasil evaluasi RKPD terhadap target akhir RPJMD dari 5 indikator program pada Urusan Administrasi Kependudukan dan Pencatatan Sipil terdapat 2 indikator dalam status tercapai, 3 indikator berstatus akan tercapai yaitu Cakupan kepemilikan KTP, Cakupan kepemilikan KK dari jumlah KK 222.833 hanya 218.996 yang memiliki KK dan Cakupan Penerbitan Kutipan Akta Kematian dari Jumlah Warga Masyarakat yang Meninggal Dunia 40.266 Akta yang Terlayani Penerbitan Kutipan Akta Kematian 40.265 Akta.

- **Urusan Pemberdayaan Masyarakat dan Desa**

Urusan ini diampu oleh Dinpermades dengan jumlah indikator kinerja sebanyak 6 indikator program dengan realisasi secara keseluruhan sebagaimana tabel berikut:

Tabel 2.112
Capaian Kinerja Penyelenggaraan Urusan Pemberdayaan Masyarakat dan Desa

NO	URUSAN DAN PROGRAM PEMBANGUNAN	INDIKATOR KINERJA PROGRAM (OUTCOME)	SATUAN	KONDISI KINERJA PADA AWAL RPJMD	TARGET		REALISASI		CAPAIAN RPJMD 2021 (Realisasi 2021 berbanding dengan target 2021)	STATUS Capaian RPJMD 2021 (Perlu Upaya Keras ≤75%/Akan Tercapai <100% /Tercapai ≥100%)
				2019	2020	2021	2020	2021		
1	2	3	4	5	6	7	8	9	10	11
VII	**Urusan Pemberdayaan Masyarakat Desa**									
	Program Peningkatan Kerjasama Desa	Persentase Kawasan Perdesaan yang terbentuk	%	8	9,75	16	8,00	16,00	100,00	Tercapai'
		Persentase Desa yang telah melakukan Kerjasama	%	128	75	85	100	100,00	117,65	Tercapai'
	Program Administrasi Pemerintahan Desa	Persentase Desa Yang Mengalokasikan Anggarannya Untuk Mendukung Program Penanggulangan Kemiskinan (PRONANGKIS)	%	100	70	80	100	100,00	125,00	Tercapai'
		Persentase desa dengan pengelolaan APB Desa secara akuntabel	%	100	90	95	100	99,30	104,53	Tercapai'
	Program Penataan Desa	Persentase Pemerintah Desa Yang Memberikan Pelayanan Publik	%	100	100	100	100	100,00	100,00	Tercapai'
	Program Pemberdayaan Lembaga Kemasyarakatan, Lembaga Adat Dan Masyarakat Hukum Adat	Persentase Lembaga Desa aktif	%	98	85	90	100	100,00	111,11	Tercapai'

Sumber : Dinpermades Kabupaten Rembang, 2022 data diolah

Berdasarkan Hasil evaluasi RKPD terhadap target akhir RPJMD dari 6 indikator program pada Urusan Pemberdayaan Masyarakat Desa seluruhnya tercapai.

- **Urusan Pengendalian Penduduk dan Keluarga Berencana**

Terdapat 3 indikator kinerja program pada urusan ini, dengan realisasi secara keseluruhan sebagaimana tabel berikut.

Tabel 2.113
Capaian Kinerja Penyelenggaraan Urusan Pengendalian Penduduk dan Keluarga Berencana

NO	URUSAN DAN PROGRAM PEMBANGUNAN	INDIKATOR KINERJA PROGRAM (OUTCOME)	SATUAN	KONDISI KINERJA PADA AWAL RPJMD	TARGET		REALISASI		CAPAIAN RPJMD 2021 (Realisasi 2021 berbanding dengan target 2021)	STATUS Capaian RPJMD 2021 (Perlu Upaya Keras ≤75%/Akan Tercapai <100% /Tercapai ≥100%)
				2019	2020	2021	2020	2021		
1	2	3	4	5	6	7	8	9	10	11
VIII	**URUSAN PENGENDALIAN PENDUDUK DAN KELUARGA BERENCANA**									
	Program Pembinaan Keluarga Berencana (KB)	Persentase Penggunaan Kontrasepsi Jangka Panjang (MKJP)	%	24,91	24	25	20,99	19,76	79,04	Akan Tercapai
	Program Pengendalian Penduduk	Unmet Need KB	%	9,94	8	7	10,82	10,43	51,00	Perlu Upaya Keras
	Program Pemberdayaan Dan Peningkatan Keluarga Sejahtera (KS)	Persentase Kelompok Kegiatan (Tribina, UPPKS dan PIK R) yang Aktif	%	92,5	92,4	92,5	60	65,00	70,27	Perlu Upaya Keras

Sumber : Dinsos PPKB Kabupaten Rembang, 2022 data diolah

Berdasarkan Hasil evaluasi RKPD terhadap target akhir RPJMD dari 3 indikator program pada Urusan Pengendalian Penduduk dan Keluarga Berencana terdapat 1 indikator dalam status akan tercapai dan 2 indikator dalam status perlu upaya keras yaitu Unmet Need KB dan Persentase Kelompok Kegiatan (Tribina, UPPKS dan PIK R) yang Aktif.

- **Urusan Perhubungan**

Terdapat 7 indikator program pada urusan ini, dengan realisasi secara keseluruhan sebagaimana tabel berikut:

Tabel 2.114

Capaian Kinerja Penyelenggaraan Urusan Perhubungan

NO	URUSAN DAN PROGRAM PEMBANGUNAN	INDIKATOR KINERJA PROGRAM (OUTCOME)	SATUAN	KONDISI KINERJA PADA AWAL RPJMD	TARGET		REALISASI		CAPAIAN RPJMD 2021 (Realisasi 2021 berbanding dengan target 2021)	STATUS Capaian RPJMD 2021 (Perlu Upaya Keras ≤75%/Akan Tercapai <100% /Tercapai ≥100%)
				2019	2020	2021	2020	2021		
1	2	3	4	5	6	7	8	9	10	11
IX	**URUSAN PERHUBUNGAN**									
	Program Penyelenggaraan Lalu Lintas Dan Angkutan Jalan (LLAJ)	Persentase Ketersediaan Prasarana dan Fasilitas Perhubungan	%	46,57	48,2	51	49	49,9	97,84	Akan Tercapai
		Persentase Kendaraan Yang Berada Dalam Kondisi Laik Jalan	%	100	100	100	100	100	100,00	Tercapai'
		Persentase Angkutan Umum Yang Melayani Wilayah Yang Tersedia Jaringan Jalan	%	72,28	72,6	74,2	72,27	74,2	100,00	Tercapai'
		Persentase Pelanggaran Angkutan	%	3,26	0,83	0,79	0,66	0,5	136,71	Tercapai'
		Persentase Terminal dan Perparkiran Yang Terkelola	%	95,96	95,9	95,9	96,95	94,94	99,00	Akan Tercapai
		Persentase Jumlah Pengembangan Teknologi dan Kemitraan Perhubungan Yang Terlaksana	%	11,11	39	74	11,11	33,33	45,05	Perlu Upaya Keras
		Persentase Perlengkapan Jalan Yang Terpelihara	%	49,99	75	100	69	62	62,00	Perlu Upaya Keras

Sumber : Dinhub Kabupaten Rembang, 2022 data diolah

Berdasarkan Hasil evaluasi RKPD terhadap target akhir RPJMD dari 7 indikator program pada Urusan Perhubungan terdapat 3 indikator dalam status tercapai, 2 indikator akan tercapai dan 2 indikator masih perlu upaya keras yaitu Persentase Jumlah Pengembangan Teknologi dan Kemitraan Perhubungan Yang Terlaksana dan Persentase Perlengkapan Jalan Yang Terpelihara dari jumlah perlengkapan jalan yang terpasang sebanyak 6.077 unit yang mendapat pemeliharaan baru 3.739 unit.

- **Urusan Komunikasi dan Informatika**

Terdapat 2 indikator kinerja pada urusan ini, dengan realisasi secara keseluruhan sebagaimana tabel berikut:

Tabel 2.115
Capaian Kinerja Penyelenggaraan Urusan Komunikasi dan Informatika

NO	URUSAN DAN PROGRAM PEMBANGUNAN	INDIKATOR KINERJA PROGRAM (OUTCOME)	SATUAN	KONDISI KINERJA PADA AWAL RPJMD	TARGET		REALISASI		CAPAIAN RPJMD 2021 (Realisasi 2021 berbanding dengan target 2021)	STATUS Capaian RPJMD 2021 (Perlu Upaya Keras ≤75%/Akan Tercapai <100% /Tercapai ≥100%)
				2019	2020	2021	2020	2021		
1	2	3	4	5	6	7	8	9	10	11
X	**Urusan Komunikasi Dan Informatika**									
	Program Aplikasi Informatika	Persentase komponen layanan SPBE yang sudah terintegrasi	%	2,78	2,75	2,85	3,11	2,76	96,84	Akan Tercapai
	Program Informasi Dan Komunikasi Publik	Persentase OPD yang menyajikan data yang lengkap	%	100	100	100	100	100	100,00	Tercapai'

Sumber : Dinkominfo Kabupaten Rembang, 2022 data diolah

Berdasarkan Hasil evaluasi RKPD terhadap target akhir RPJMD dari 2 indikator program pada Urusan Komunikasi Dan Informatika terdapat 1 indikator dalam status tercapai dan 1 indikator akan tercapai yaitu Persentase komponen layanan SPBE yang sudah terintegrasi. Semua OPD telah menyampaikan data yang lengkap

- **Urusan Koperasi, Usaha Kecil, dan Menengah**

Terdapat 2 indikator kinerja pada urusan ini, dengan dengan realisasi secara keseluruhan sebagaimana tabel berikut.

Tabel 2.116

Capaian Kinerja Penyelenggaraan Urusan Koperasi, Usaha Kecil, dan Menengah

NO	URUSAN DAN PROGRAM PEMBANGUNAN	INDIKATOR KINERJA PROGRAM (OUTCOME)	SATUAN	KONDISI KINERJA PADA AWAL RPJMD	TARGET		REALISASI		CAPAIAN RPJMD 2021 (Realisasi 2021 berbanding dengan target 2021)	STATUS Capaian RPJMD 2021 (Perlu Upaya Keras ≤75%/Akan Tercapai <100% /Tercapai ≥100%)
				2019	2020	2021	2020	2021		
1	2	3	4	5	6	7	8	9	10	11
XI	**Urusan Koperasi Dan Usaha Kecil Menengah**									
	Program Pelayanan Izin Usaha Simpan Pinjam	Persentase Koperasi Aktif	%	51,96	57	60	56,78	60	100,00	Tercapai'
	Program Pengawasan Dan Pemeriksaan Koperasi									
	Program Penilaian Kesehatan KSP/USP Koperasi									
	Program Pendidikan Dan Latihan Perkoperasian									
	Program Pemberdayaan Dan Perlindungan Koperasi									
	Program Pengembangan Umkm	Persentase Pertumbuhan Usaha Mikro	%	0,5	1,25	1,23	1,48	0,35	28,38	Perlu Upaya Keras
	Program Pemberdayaan Usaha Menengah, Usaha Kecil, Dan Usaha Mikro (Umkm)									

Sumber : Dinperindagkop & UKM Kabupaten Rembang, 2022 data diolah

Berdasarkan Hasil evaluasi RKPD terhadap target akhir RPJMD dari 2 indikator program pada Urusan Koperasi Dan Usaha Kecil Menengah terdapat 1 indikator dalam status akan tercapai, dan 1 indikator perlu upaya keras yaitu Persentase Pertumbuhan Usaha Mikro, pada tahun 2021 usaha mikro bertambah menjadi 347

- **Urusan Penanaman Modal**

Terdapat 2 indikator kinerja pada urusan ini, dengan dengan realisas secara keseluruhan sebagaimana tabel berikut.

Tabel 2.117
Capaian Kinerja Penyelenggaraan Urusan Penanaman Modal

NO	URUSAN DAN PROGRAM PEMBANGUNAN	INDIKATOR KINERJA PROGRAM (OUTCOME)	SATUAN	KONDISI KINERJA PADA AWAL RPJMD	TARGET		REALISASI		CAPAIAN RPJMD 2021 (Realisasi 2021 berbanding dengan target 2021)	STATUS Capaian RPJMD 2021 (Perlu Upaya Keras ≤75%/Akan Tercapai <100% /Tercapai ≥100%)
				2019	2020	2021	2020	2021		
1	2	3	4	5	6	7	8	9	10	11
XII	**Urusan Penanaman Modal**									
	Program Pengembangan Iklim Penanaman Modal	Persentase Pertumbuhan Investor	%	4,08	5	10	14,82	10,85	108,50	Tercapai'
	Program Promosi Penanaman Modal									
	Program Pengelolaan Data Dan Sistem Informasi Penanaman Modal									
	Program Pelayanan Penanaman Modal	Persentase Penyelesaian Permohonan Ijin Sesuai SOP dan Penanganan Pengaduan	%	100	100	100	100	100	100,00	Tercapai'
	Program Pengendalian Pelaksanaan Penanaman Modal									

Sumber : DPM PTSP Kabupaten Rembang, 2022 data diolah

Berdasarkan Hasil evaluasi RKPD terhadap target akhir RPJMD dari 2 indikator program pada Urusan Urusan Penanaman Modal yang seluruh indikatornya dalam status tercapai.

- **Urusan Kepemudaan dan Olahraga**

Terdapat 2 indikator kinerja pada urusan ini, dengan realisasi secara keseluruhan sebagaimana tabel berikut.

Tabel 2.118
Capaian Kinerja Penyelenggaraan Urusan Kepemudaan dan Olahraga

NO	URUSAN DAN PROGRAM PEMBANGUNAN	INDIKATOR KINERJA PROGRAM (OUTCOME)	SATUAN	KONDISI KINERJA PADA AWAL RPJMD	TARGET		REALISASI		CAPAIAN RPJMD 2021 (Realisasi 2021 berbanding dengan target 2021)	STATUS Capaian RPJMD 2021 (Perlu Upaya Keras ≤75%/Akan Tercapai <100% /Tercapai ≥100%)
				2019	2020	2021	2020	2021		
1	2	3	4	5	6	7	8	9	10	11
XIII	**Urusan Kepemudaan Dan Olahraga**									
	Program Pengembangan Kapasitas Daya Saing Keolahragaan	Persentase Perolehan Medali Olahraga Unggulan Tingkat Provinsi dan Tingkat Nasional	%	43,89	36	37	0	54,55	147,42	Tercapai'
	Program Pengembangan Kapasitas Kepramukaan	Cakupan prestasi kepemudaan Tingkat Provinsi dan Tingkat Nasional	Angka	3	5	6	7	1	16,67	Perlu Upaya Keras
	Program Pengembangan Kapasitas Daya Saing Kepemudaan									

Sumber : Dindikpora Kabupaten Rembang, 2022 data diolah

Berdasarkan Hasil evaluasi RKPD terhadap target akhir RPJMD dari 2 indikator program pada Urusan Kepemudaan dan Olahraga terdapat 1 indikator dalam status tercapai dari 11 orang yang dilombakan memperoleh medali 6, dan 1 indikator masih perlu upaya keras yaitu Cakupan prestasi kepemudaan Tingkat Provinsi dan Tingkat Nasional karena hanya 1 orang yang lolos Paskibraka di Tingkat Provinsi.

- **Urusan Statistik**

Terdapat 1 indikator kinerja pada urusan ini, dengan realisasi secara keseluruhan sebagaimana tabel berikut.

Tabel 2.119
Capaian Kinerja Penyelenggaraan Urusan Statistik

NO	URUSAN DAN PROGRAM PEMBANGUNAN	INDIKATOR KINERJA PROGRAM (OUTCOME)	SATUAN	KONDISI KINERJA PADA AWAL RPJMD	TARGET		REALISASI		CAPAIAN RPJMD 2021 (Realisasi 2021 berbanding dengan target 2021)	STATUS Capaian RPJMD 2021 (Perlu Upaya Keras ≤75%/Akan Tercapai <100% /Tercapai ≥100%)
				2019	2020	2021	2020	2021		
1	2	3	4	5	6	7	8	9	10	11
XIV	**Urusan Statistik**									.
	Program Penyelenggaraan Statistik Sektoral	Persentase Publikasi Data Statistik Yang Tersusun	%	100	90	95	100	100	105,26	Tercapai'

Sumber : Dinkominfo Kabupaten Rembang, 2022 data diolah

Berdasarkan Hasil evaluasi RKPD terhadap target akhir RPJMD dari 1 indikator program pada Urusan Urusan Statistik dalam status tercapai.

- **Urusan Persandian**

Terdapat 1 indikator kinerja pada urusan ini, dengan realisasi secara keseluruhan sebagaimana tabel berikut.

Tabel 2.120
Capaian Kinerja Penyelenggaraan Urusan Persandian

NO	URUSAN DAN PROGRAM PEMBANGUNAN	INDIKATOR KINERJA PROGRAM (OUTCOME)	SATUAN	KONDISI KINERJA PADA AWAL RPJMD	TARGET		REALISASI		CAPAIAN RPJMD 2021 (Realisasi 2021 berbanding dengan target 2021)	STATUS Capaian RPJMD 2021 (Perlu Upaya Keras ≤75%/Akan Tercapai <100% /Tercapai ≥100%)
				2019	2020	2021	2020	2021		
1	2	3	4	5	6	7	8	9	10	11
XV	**Urusan Persandian**									.
	Program Penyelenggaraan Persandian Untuk Pengamanan Informasi	Persentase berita daerah yang lancar, aman, dan terjaga keamanannya	%	100	100	100	100	100	100,00	Tercapai'

Sumber : Dinkominfo Kabupaten Rembang, 2022 data diolah

Berdasarkan Hasil evaluasi RKPD terhadap target akhir RPJMD dari 1 indikator program pada Urusan Persandian dalam status tercapai.

- **Urusan Kebudayaan**

Terdapat 2 indikator kinerja pada urusan ini, dengan realisasi secara keseluruhan sebagaimana tabel berikut.

Tabel 2.121
Capaian Kinerja Penyelenggaraan Urusan Kebudayaan

NO	URUSAN DAN PROGRAM PEMBANGUNAN	INDIKATOR KINERJA PROGRAM (OUTCOME)	SATUAN	KONDISI KINERJA PADA AWAL RPJMD	TARGET		REALISASI		CAPAIAN RPJMD 2021 (Realisasi 2021 berbanding dengan target 2021)	STATUS Capaian RPJMD 2021 (Perlu Upaya Keras ≤75%/Akan Tercapai <100% /Tercapai ≥100%)
				2019	2020	2021	2020	2021		
1	2	3	4	5	6	7	8	9	10	11
XVI	**Urusan Kebudayaan**									.
	Program Pengembangan Kesenian Tradisional	Persentase Perkembangan Budaya Lokal Yang Menjadi Daya Tarik Wisata	%	11,11	10	12	0	55,55	462,92	Tercapai'
	Program Pembinaan Sejarah	Persentase Perkembangan Cagar Budaya Yang Menjadi Daya Tarik Wisata	%	25	10	15	20	33,33	222,20	Tercapai'

Sumber : Dinbudpar Kabupaten Rembang, 2022 data diolah

Berdasarkan Hasil evaluasi RKPD terhadap target akhir RPJMD dari 2 indikator program seluruhnya tercapai pada tahun 2020 budaya lokal yang menjadi daya tarik wisata sebanyak 9 Wisata kemudian tahun 2021 meningkat menjadi 14 Wisata. Sementara itu perkembangan cagar budaya yang menjadi daya tarik wisata pada tahun 2020 sebanyak 6 kemudian pada tahun 2021 meningkat sebanyak 8 Wisata.

- **Urusan Perpustakaan**

Urusan Perpustakaan diampu oleh Dinas Kearsipan dan Perpustakaan. Adapun indikator kinerja sebanyak 1 indikator kinerja pada urusan ini, dengan realisasi secara keseluruhan sebagaimana tabel berikut.

Tabel 2.122
Capaian Kinerja Penyelenggaraan Urusan Perpustakaan

NO	URUSAN DAN PROGRAM PEMBANGUNAN	INDIKATOR KINERJA PROGRAM (OUTCOME)	SATUAN	KONDISI KINERJA PADA AWAL RPJMD	TARGET		REALISASI		CAPAIAN RPJMD 2021 (Realisasi 2021 berbanding dengan target 2021)	STATUS Capaian RPJMD 2021 (Perlu Upaya Keras ≤75%/Akan Tercapai <100% /Tercapai ≥100%)
				2019	2020	2021	2020	2021		
1	2	3	4	5	6	7	8	9	10	11
XVII	**Urusan Perpustakaan**									.
	Program Pembinaan Perpustakaan	Persentase peningkatan perpustakaan yang aktif	%	54	90	92	55,01	56,8	61,74	Perlu Upaya Keras

Sumber : Dinas Kearsipan dan Perpustakaan Kabupaten Rembang, 2022 data diolah

Berdasarkan Hasil evaluasi RKPD terhadap target akhir RPJMD dari 1 indikator program pada Urusan Perpustakaan dalam status perlu upaya keras dari jumlah perpustakaan 538 yang memenuhi standar nasional hanya 306 perpustakaan.

- **Urusan Kearsipan**

Terdapat 1 indikator kinerja pada urusan ini, dengan realisasi secara keseluruhan sebagaimana tabel berikut.

Tabel 2.123
Capaian Kinerja Penyelenggaraan Urusan Kearsipan

NO	URUSAN DAN PROGRAM PEMBANGUNAN	INDIKATOR KINERJA PROGRAM (OUTCOME)	SATUAN	KONDISI KINERJA PADA AWAL RPJMD	TARGET		REALISASI		CAPAIAN RPJMD 2021 (Realisasi 2021 berbanding dengan target 2021)	STATUS Capaian RPJMD 2021 (Perlu Upaya Keras ≤75%/Akan Tercapai <100% /Tercapai ≥100%)
				2019	2020	2021	2020	2021		
1	2	3	4	5	6	7	8	9	10	11
XVIII	**Urusan Kearsipan**									.
	Program Pengelolaan Arsip	Persentase OPD Yang Tertib Administrasi Kearsipan	%	74	90	92	78	30,31	32,95	Perlu Upaya Keras

Sumber : Dinas Kearsipan dan Perpustakaan Kabupaten Rembang, 2022 data diolah

Berdasarkan Hasil evaluasi RKPD terhadap target akhir RPJMD dari 1 indikator program pada Urusan Kearsipan dalam status akan tercapai

- **Urusan Kelautan dan Perikanan**

Terdapat 4 indikator kinerja pada urusan ini, dengan realisasi secara keseluruhan sebagaimana tabel berikut.

Tabel 2.124
Capaian Kinerja Penyelenggaraan Urusan Kelautan dan Perikanan

NO	URUSAN DAN PROGRAM PEMBANGUNAN	INDIKATOR KINERJA PROGRAM (OUTCOME)	SATUAN	KONDISI KINERJA PADA AWAL RPJMD	TARGET		REALISASI		CAPAIAN RPJMD 2021 (Realisasi 2021 berbanding dengan target 2021)	STATUS Capaian RPJMD 2021 (Perlu Upaya Keras ≤75%/Akan Tercapai <100% /Tercapai ≥100%)
				2019	2020	2021	2020	2021		
1	2	3	4	5	6	7	8	9	10	11
C	**Urusan Pilihan**									.
I	**Urusan Kelautan Dan Perikanan**									.
	Program Pengolahan Dan Pemasaran Hasil Perikanan	Persentase Peningkatan Nilai Raman	%	98,45	1,5	1,5	0,88	-13,01	-867,33	Perlu Upaya Keras
	Program Pengelolaan Perikanan Tangkap	Persentase Peningkatan sarana dan prasarana perikanan tangkap	%	97,89	10	15	15	66,00	440,00	Tercapai'
	Program Pengelolaan Perikanan Budidaya	Persentase Peningkatan Volume Produksi Perikanan Budidaya	%	65,84	2	2	2,12	2,01	100,50	Tercapai'
		Persentase Peningkatan Volume Produksi Garam	%	96,64	5	5	0	-9,27	-185,40	Perlu Upaya Keras

Sumber : Dinlutkan Kabupaten Rembang, 2022 data diolah

Berdasarkan Hasil evaluasi terhadap target akhir RPJMD dari 4 indikator program pada Urusan Perikanan terdapat 2 indikator dalam status tercapai dan 2 indikator dalam status perlu upaya keras yaitu Persentase Peningkatan Nilai Raman tahun 2020 sebesar Rp. 807M kemudian Tahun 2021 menurun menjadi 702M dan Persentase Peningkatan Volume Produksi Garam, pada tahun 2020 Rp. 108Jt Kemudian tahun 2021 menurun 98Jt.

- **Urusan Pariwisata**

Terdapat 3 indikator kinerja pada urusan ini, dengan realisasi secara keseluruhan sebagaimana tabel berikut.

Tabel 2.125
Capaian Kinerja Penyelenggaraan Urusan Pariwisata

NO	URUSAN DAN PROGRAM PEMBANGUNAN	INDIKATOR KINERJA PROGRAM (OUTCOME)	SATUAN	KONDISI KINERJA PADA AWAL RPJMD	TARGET		REALISASI		CAPAIAN RPJMD 2021 (Realisasi 2021 berbanding dengan target 2021)	STATUS Capaian RPJMD 2021 (Perlu Upaya Keras ≤75%/Akan Tercapai <100% /Tercapai ≥100%)
				2019	2020	2021	2020	2021		
1	2	3	4	5	6	7	8	9	10	11
II	**Urusan Pariwisata**									.
	Program Pemasaran Pariwisata	Persentase Peningkatan Jumlah Kunjungan Wisatawan	%	17,45	10	12	0	10,72	89,33	Akan Tercapai
		Persentase Layanan Pariwisata Yang Diinformasikan	%	65	50	60	72	72,12	120,20	Tercapai'
	Program Pengembangan Sumber Daya Pariwisata Dan Ekonomi Kreatif	Persentase Pengembangan Destinasi Wisata	%	9,52	5	5	10,71	15,15	303,00	Tercapai'

Sumber : Dinbudpar Kabupaten Rembang, 2022 data diolah

Berdasarkan Hasil evaluasi RKPD terhadap target akhir RPJMD dari 3 indikator program pada Urusan Pariwisata terdapat 2 indikator dalam status tercapai dan 1 indikator dalam status akan tercapai yaitu Persentase Peningkatan Jumlah Kunjungan Wisatawan pada tahun 2020 berjumlah 944.879 wisatawan kemudian tahun 2021 meningkat menjadi 1.046.180 wisatawan

- **Urusan Pertanian**

Terdapat 7 indikator kinerja pada urusan ini, dengan realisasi secara keseluruhan sebagaimana tabel berikut.

Tabel 2.126

Capaian Kinerja Penyelenggaraan Urusan Pertanian

NO	URUSAN DAN PROGRAM PEMBANGUNAN	INDIKATOR KINERJA PROGRAM (OUTCOME)	SATUAN	KONDISI KINERJA PADA AWAL RPJMD	TARGET		REALISASI		CAPAIAN RPJMD 2021 (Realisasi 2021 berbanding dengan target 2021)	STATUS Capaian RPJMD 2021 (Perlu Upaya Keras ≤75%/Akan Tercapai <100% /Tercapai ≥100%)
				2019	2020	2021	2020	2021		
1	2	3	4	5	6	7	8	9	10	11
III	**Urusan Pertanian**									.
	Program Penyuluhan Pertanian	Persentase Kenaikan Skor Kelompok Tani	%	66,7	52	54	74	81,60	151,11	Tercapai'
		Persentase Peningkatan Kualitas Tembakau	%	80,45	85	90	72,89	80,00	88,89	Akan Tercapai
	Program Penyediaan Dan Pengembangan Prasarana Pertanian	Persentase jumlah petani yang terfasilitasi pembiayaan	%	95,6	97	98	97,09	90,57	92,42	Akan Tercapai
	Program Penyediaan Dan Pengembangan Sarana Pertanian	Persentase sarpras pertanian dalam kondisi baik	%	68,29	80	85	71,97	74,54	87,69	Akan Tercapai
	Program Pengendalian Kesehatan Hewan Dan Kesehatan	Indeks Populasi Ternak	nilai	1,023	1,01	1,02	1,63	1,07	105,42	Tercapai'

NO	URUSAN DAN PROGRAM PEMBANGUNAN	INDIKATOR KINERJA PROGRAM (OUTCOME)	SATUAN	KONDISI KINERJA PADA AWAL RPJMD	TARGET		REALISASI		CAPAIAN RPJMD 2021 (Realisasi 2021 berbanding dengan target 2021)	STATUS Capaian RPJMD 2021 (Perlu Upaya Keras ≤75%/Akan Tercapai <100% /Tercapai ≥100%)
				2019	2020	2021	2020	2021		
	Masyarakat Veteriner									
	Program Pengendalian Dan Penanggulangan Bencana Pertanian	Indeks Produksi Pertanian	Angka	0,93	1,03	1,03	1,01	1,30	126,21	Tercapai'
		Presentase Peningkatan Produktivitas Tanaman Perkebunan	%	-0,79	5	7	-0,89	-3,74	-53,43	Perlu Upaya Keras

Sumber : Dintanpan Kabupaten Rembang, 2022 data diolah

Berdasarkan Hasil evaluasi RKPD terhadap target akhir RPJMD dari 7 indikator program pada Urusan Pertanian terdapat 3 indikator dalam status tercapai, 3 indikator akan tercapai dan 1 indikator masih perlu upaya keras yaitu Presentase Peningkatan Produktivitas Tanaman Perkebunan pada tahun 2020 meningkat 2,56% sedangkan pada tahun 2021 menurun menjadi 2,46%.

- **Urusan Perdagangan**

Terdapat 3 indikator kinerja pada urusan ini, dengan realisasi secara keseluruhan sebagaimana tabel berikut.

Tabel 2.127
Capaian Kinerja Penyelenggaraan Urusan Perdagangan

NO	URUSAN DAN PROGRAM PEMBANGUNAN	INDIKATOR KINERJA PROGRAM (OUTCOME)	SATUAN	KONDISI KINERJA PADA AWAL RPJMD	TARGET		REALISASI		CAPAIAN RPJMD 2021 (Realisasi 2021 berbanding dengan target 2021)	STATUS Capaian RPJMD 2021 (Perlu Upaya Keras ≤75%/Akan Tercapai <100% /Tercapai ≥100%)
				2019	2020	2021	2020	2021		
1	2	3	4	5	6	7	8	9	10	11
IV	**Urusan Perdagangan**									.
	Program Peningkatan Sarana Distribusi Perdagangan	Cakupan kecamatan yang memiliki pasar daerah	%	71,43	85,71	92,86	71,43	71,43	76,92	Akan Tercapai
		cakupan pasar yang menerapkan eRetribusi pasar	%	20,00	50	100	20,00	20,00	20,00	Perlu Upaya Keras
	Program Stabilisasi Harga Barang Kebutuhan Pokok Dan Barang Penting	Persentase peningkatan omset usaha perdagangan	%	3	3	3	3	-1	-33,33	Perlu Upaya Keras

Sumber : Dinperindagkop & UKM Kabupaten Rembang, 20202 data diolah

Berdasarkan Hasil evaluasi RKPD terhadap target akhir RPJMD dari 3 indikator program pada Urusan Perdagangan terdapat 1 indikator dalam status akan tercapai dan 1 indikator masih perlu upaya keras yaitu cakupan pasar yang menerapkan eRetribusi pasar dan Persentase peningkatan omset usaha perdagangan

- **Urusan Perindustrian**

Terdapat 2 indikator kinerja pada urusan ini, dengan realisasi secara keseluruhan sebagaimana tabel berikut.

Tabel 2.128
Capaian Kinerja Penyelenggaraan Urusan Perindustrian

NO	URUSAN DAN PROGRAM PEMBANGUNAN	INDIKATOR KINERJA PROGRAM (OUTCOME)	SATUAN	KONDISI KINERJA PADA AWAL RPJMD	TARGET		REALISASI		CAPAIAN RPJMD 2021 (Realisasi 2021 berbanding dengan target 2021)	STATUS Capaian RPJMD 2021 (Perlu Upaya Keras ≤75%/Akan Tercapai <100% /Tercapai ≥100%)
				2019	2020	2021	2020	2021		
1	2	3	4	5	6	7	8	9	10	11
V	**Urusan Perindustrian**									.
	Program Pengendalian Izin Usaha Industri Kabupaten/Kota	Persentase peningkatan usaha industri agro yang dikembangkan	%	1,2	1,3	1,3	2,21	-4,18	-321,54	Perlu Upaya Keras
	Program Perencanaan Dan Pembangunan Industri	Persentase peningkatan usaha industri kreatif yang dikembangkan	%	1,63	1,2	1,2	0,6	-2,21	-184,17	Perlu Upaya Keras

Sumber : Dinperindagkop & UKM Kabupaten Rembang, 2022 data diolah

Berdasarkan Hasil evaluasi RKPD terhadap target akhir RPJMD dari 2 indikator program pada Urusan Perindustrian seluruhnya perlu upaya keras dari Jumlah usaha industri agro pada tahun 2020 sebanyak 5.977 menurun pada tahun 2021 menjadi 5.727 kemudian peningkatan usaha industri kreatif yang dikembangkan pada tahun 2020 sebanyak 5.646 menurun pada tahun 2021 menjadi 5.521

- **Fungsi Perencanaan Pembangunan**

Terdapat 11 indikator kinerja pada urusan ini, dengan realisasi secara keseluruhan sebagaimana tabel berikut.

Tabel 2.129

Capaian Kinerja Penyelenggaraan Fungsi Perencanaan Pembangunan

NO	URUSAN DAN PROGRAM PEMBANGUNAN	INDIKATOR KINERJA PROGRAM (OUTCOME)	SATUAN	KONDISI KINERJA PADA AWAL RPJMD	TARGET		REALISASI		CAPAIAN RPJMD 2021 (Realisasi 2021 berbanding dengan target 2021)	STATUS Capaian RPJMD 2021 (Perlu Upaya Keras ≤75%/Akan Tercapai <100% /Tercapai ≥100%)
				2019	2020	2021	2020	2021		
1	2	3	4	5	6	7	8	9	10	11
VI	**Perencanaan Pembangunan**									.
	Program Perencanaan, Pengendalian Dan Evaluasi Pembangunan Daerah	Persentase Dokumen Perencanaan yang ditetapkan Tepat Waktu	%	100	100	100	100	100	100,00	Tercapai'
		Persentase Perangkat Daerah yang menyampaikan Dokumen Perencanaan Tepat Waktu	%	90	90	95	100	100	105,26	Tercapai'
		Prosentase kesesuaian capaian kinerja daerah	%	96	65	70	65,46	84,32	120,46	Tercapai'
	Program Koordinasi Dan Sinkronisasi Perencanaan Pembangunan Daerah	% Tingkat Keselarasan RKPD terhadap RPJMD rumpun Infrastruktur dan pengembangan wilayah	%	90	70	75	94,44	100	133,33	Tercapai'
		% Tingkat Keselarasan Renja terhadap Renstra	%	90	70	75	100	100	133,33	Tercapai'

NO	URUSAN DAN PROGRAM PEMBANGUNAN	INDIKATOR KINERJA PROGRAM (OUTCOME)	SATUAN	KONDISI KINERJA PADA AWAL RPJMD	TARGET		REALISASI		CAPAIAN RPJMD 2021 (Realisasi 2021 berbanding dengan target 2021)	STATUS Capaian RPJMD 2021 (Perlu Upaya Keras ≤75%/Akan Tercapai <100% /Tercapai ≥100%)
				2019	2020	2021	2020	2021		
		rumpun Infrastruktur dan pengembangan wilayah								
		% Tingkat Keselarasan RKPD terhadap RPJMD rumpun Pemerintahan dan Kesejahteraan Rakyat	%	90	70	75	97,09	100	133,33	Tercapai'
		% Tingkat Keselarasan Renja terhadap Renstra Pemerintahan dan Kesejahteraan Rakyat	%	90	70	75	100	80,48	107,31	Tercapai'
		% Tingkat Keselarasan RKPD terhadap RPJMD rumpun Ekonomi	%	90	70	75	100	100	133,33	Tercapai'
		% Tingkat Keselarasan Renja terhadap Renstra rumpun Ekonomi	%	88	70	75	85	86,01	114,68	Tercapai'
	Program Penelitian Dan Pengembangan Daerah	Persentase hasil kelitbangan yang dimanfaatkan	%	15	20	25	72	72	288,00	Tercapai'
		Persentase pertumbuhan inovasi	%	15	20	20	30	80	400,00	Tercapai'

Sumber : Bappeda Kabupaten Rembang, 2022 data diolah

Berdasarkan Hasil evaluasi RKPD terhadap target akhir RPJMD dari 11 indikator program pada Urusan Perencanaan dan pembangunan terdapat 11 indikator dalam status tercapai.

- **Fungsi Keuangan**

Terdapat 4 indikator kinerja pada fungsi ini, dengan realisasi secara keseluruhan sebagaimana tabel berikut.

Tabel 2.130
Capaian Kinerja Penyelenggaraan Fungsi Keuangan

NO	URUSAN DAN PROGRAM PEMBANGUNAN	INDIKATOR KINERJA PROGRAM (OUTCOME)	SATUAN	KONDISI KINERJA PADA AWAL RPJMD	TARGET		REALISASI		CAPAIAN RPJMD 2021 (Realisasi 2021 berbanding dengan target 2021)	STATUS Capaian RPJMD 2021 (Perlu Upaya Keras ≤75%/Akan Tercapai <100% /Tercapai ≥100%)
				2019	2020	2021	2020	2021		
1	2	3	4	5	6	7	8	9	10	11
V	**Keuangan Daerah**									.
	Program Pengelolaan Pendapatan Daerah	Persentase Realisasi Pendapatan Asli Daerah	%	99,31	100	100	107,4	114,65	114,65	Tercapai'
		Persentase Perangkat Daerah yang Menyampaikan Laporan Keuangan sesuai SAP dan Tepat Waktu	%	90	95	100	95	100	100,00	Tercapai'
	Program Pengelolaan Keuangan Daerah	Persentase Rancangan APBD yang di sampaikan tepat waktu	%	100	100	100	100	100	100,00	Tercapai'
	Program Pengelolaan Barang Milik Daerah	Persentase Perangkat Daerah yang Pengelolaan BMD Baik/Tertib dan Akuntabel	%	95	95	100	97,5	100	100,00	Tercapai'

Sumber : BPPKAD Kabupaten Rembang, 2022 data diolah

Berdasarkan Hasil evaluasi RKPD terhadap target akhir RPJMD dari 4 indikator program pada Urusan Keuangan seluruhnya tercapai.

- **Fungsi Kepegawaian serta Pendidikan dan Pelatihan**

Terdapat 5 indikator kinerja pada urusan ini, dengan realisasi secara keseluruhan sebagaimana tabel berikut.

Tabel 2.131

Capaian Kinerja Penyelenggaraan Fungsi Kepegawaian serta Pendidikan dan Pelatihan

NO	URUSAN DAN PROGRAM PEMBANGUNAN	INDIKATOR KINERJA PROGRAM (OUTCOME)	SATUAN	KONDISI KINERJA PADA AWAL RPJMD	TARGET		REALISASI		CAPAIAN RPJMD 2021 (Realisasi 2021 berbanding dengan target 2021)	STATUS Capaian RPJMD 2021 (Perlu Upaya Keras ≤75%/Akan Tercapai <100% /Tercapai ≥100%)
				2019	2020	2021	2020	2021		
1	2	3	4	5	6	7	8	9	10	11
II	**Kepegawaian Daerah**									.
	Program Kepegawaian Daerah	Tingkat kepuasan ASN terhadap administrasi kepegawaian	%	99	95	95	108,75	83,93	88,35	Akan Tercapai
		Persentase OPD yang kinerjanya diatas 80%	%	85,57	75	80	94,00	83,63	104,54	Tercapai'
		Persentase Ketersediaan data informasi kepegawaian	%	95	95	95	100	100	105,26	Tercapai'
	Program Pengembangan Sumber Daya Manusia	Persentase ASN yang memiliki Kompetensi	%	73,36	50	50	218,87	62,63	125,26	Tercapai'
		Prosentase pengembangan karier ASN yang terfasilitasi	%	2,21	10	15	95,79	90,91	606,07	Tercapai'

Sumber : Badan Kepegawaian Daerah Kabupaten Rembang, 2022 data diolah

Berdasarkan Hasil evaluasi RKPD terhadap target akhir RPJMD dari 5 indikator program pada Urusan Kepegawaian terdapat 4 indikator tercapai dan 1 indikator akan tercapai yaitu Tingkat kepuasan ASN terhadap administrasi kepegawaian.

- **Fungsi Pengawasan**

Terdapat 3 indikator kinerja pada urusan ini, dengan realisasi secara keseluruhan sebagaimana tabel berikut.

Tabel 2.132
Capaian Kinerja Penyelenggaraan Fungsi Pengawasan

NO	URUSAN DAN PROGRAM PEMBANGUNAN	INDIKATOR KINERJA PROGRAM (OUTCOME)	SATUAN	KONDISI KINERJA PADA AWAL RPJMD	TARGET		REALISASI		CAPAIAN RPJMD 2021 (Realisasi 2021 berbanding dengan target 2021)	STATUS Capaian RPJMD 2021 (Perlu Upaya Keras ≤75%/Akan Tercapai <100% /Tercapai ≥100%)
				2019	2020	2021	2020	2021		
1	2	3	4	5	6	7	8	9	10	11
IV	**Pengawasan**									.
	Program Perumusan Kebijakan, Pendampingan Dan Asistensi	% Peningkatan Tindak Lanjut Hasil Pengawasan	%	69,17	87	90	88	89,79	99,77	Akan Tercapai
		% Penurunan Temuan Hasil Pemeriksaan Wilayah I, II, III, IV	%	0	55	50	55	49	102,00	Tercapai'
	Program Penyelenggaraan Pengawasan	% APIP yang bersertifikat JFA dan JFPP sesuai standar	%	82,61	40,38	48,07	46,15	61,54	128,02	Tercapai'

Sumber : Inspektorat Kabupaten Rembang, 2022 data diolah

Berdasarkan Hasil evaluasi RKPD terhadap target akhir RPJMD dari 3 indikator program pada Urusan Pengawasan terdapat 2 indikator tercapai dan 1 indikator akan tercapai yaitu persentase Peningkatan Tindak Lanjut Hasil Pengawasan rata-rata rekomendasi yang ditindaklanjuti dari bpk, itprov dan itkab jumlah rekomendasi hasil pemeriksaan rekom bpk 796, itprov 5, itkab 4401 dan jumlah tindak lanjut hasil pengawasan bpk 668, itprov 5 dan itkab 3761.

- **Fungsi Penunjang Urusan Pemerintahan**

Terdapat 12 indikator kinerja pada urusan ini, dengan realisasi secara keseluruhan sebagaimana tabel berikut.

Tabel 2.133

Capaian Kinerja Penyelenggaraan Fungsi Penunjang Urusan Pemerintahan

NO	URUSAN DAN PROGRAM PEMBANGUNAN	INDIKATOR KINERJA PROGRAM (OUTCOME)	SATUAN	KONDISI KINERJA PADA AWAL RPJMD	TARGET		REALISASI		CAPAIAN RPJMD 2021 (Realisasi 2021 berbanding dengan target 2021)	STATUS Capaian RPJMD 2021 (Perlu Upaya Keras ≤75%/Akan Tercapai <100% /Tercapai ≥100%)
				2019	2020	2021	2020	2021		
1	2	3	4	5	6	7	8	9	10	11
D	**Fungsi Penunjang Urusan Pemerintahan**									.
I	**Sekretariat Daerah**									.
	Program Pemerintahan Dan Kesejahteraan Rakyat	Persentase Permasalahan Bidang Pemerintahan Umum Yang Ditangani	%	100	80	85	100	85	100,00	Tercapai'
		Persentasi MOU yang ditindaklanjuti	%	100	70	75	100	100	133,33	Tercapai'
		Nilai LPPD	Nilai		3	3,1			0,00	Data Belum Tersedia
		Persentase Kebijakan di Bidang Tata Pemerintahan Desa	%	100	60	65	100	0	0,00	Data Belum Tersedia
		Persentase Cakupan Pelayanan Kebijakan Kehidupan Keagamaan	%	96	100	100	70	97	97,00	Akan Tercapai
		Persentase Produk Hukum Yang Diterbitkan	%	80	75	75	90	92	122,67	Tercapai'

NO	URUSAN DAN PROGRAM PEMBANGUNAN	INDIKATOR KINERJA PROGRAM (OUTCOME)	SATUAN	KONDISI KINERJA PADA AWAL RPJMD	TARGET		REALISASI		CAPAIAN RPJMD 2021 (Realisasi 2021 berbanding dengan target 2021)	STATUS Capaian RPJMD 2021 (Perlu Upaya Keras ≤75%/Akan Tercapai <100% /Tercapai ≥100%)
				2019	2020	2021	2020	2021		
		Persentase Permasalahan Hukum Yang Terfasilitasi	%	95	80	95	95	95	100,00	Tercapai'
		Persentase Rekomendasi Kebijakan Bidang SDA Yang Dilaksanakan	%	100	80	85	81,63	97,35	114,53	Tercapai'
		Persentase Rekomendasi Kebijakan Pengembangan BUMD dan Lembaga Keuangan Yang Dilaksanakan	%	100	90	90	80,77	17,34	19,27	Perlu Upaya Keras
		Persentase Rekomendasi Kebijakan Pemberdayaan Ekonomi Yang Dilaksanakan	%	100	90	90	88,67	19,2	21,33	Perlu Upaya Keras
	Program Perekonomian Dan Pembangunan	Persentase Ketepatan Pelaksanaan Kegiatan Pembangunan	%	99,04	95	100	78	97	97,00	Akan Tercapai
		Persentase Pencapaian Level Maturitas UKPBJ	%	33	80	85	33,3	33	38,82	Perlu Upaya Keras

Sumber : Sekretariat Daerah Kabupaten Rembang, 2022 data diolah

Berdasarkan Hasil evaluasi RKPD terhadap target akhir RPJMD dari 12 indikator program pada Urusan Sekretariat Daerah Terdapat 5 indikator dalam status tercapai, 2 indikator akan tercapai, 3 indikaor perlu upaya keras yaitu Persentase Rekomendasi Kebijakan Pengembangan BUMD dan Lembaga Keuangan Yang Dilaksanakan, Persentase Rekomendasi Kebijakan Pemberdayaan Ekonomi Yang

Dilaksanakan dan Persentase Pencapaian Level Maturitas UKPBJ (Nilai maturitas UKPBJ) Sedangkan urusan transmigrasi sudah dihapus dikarenakan di Kabupaten Rembang tidak termasuk wilayah transmigrasi.

- **Fungsi Kesekretariatan Dewan**

  Terdapat 4 indikator kinerja pada urusan ini, dengan realisasi secara keseluruhan sebagaimana tabel berikut.

Tabel 2.134

Capaian Kinerja Penyelenggaraan Fungsi Kesekretariatan Dewan

NO	URUSAN DAN PROGRAM PEMBANGUNAN	INDIKATOR KINERJA PROGRAM (OUTCOME)	SATUAN	KONDISI KINERJA PADA AWAL RPJMD	TARGET		REALISASI		CAPAIAN RPJMD 2021 (Realisasi 2021 berbanding dengan target 2021)	STATUS Capaian RPJMD 2021 (Perlu Upaya Keras ≤75%/Akan Tercapai <100% /Tercapai ≥100%)
				2019	2020	2021	2020	2021		
1	2	3	4	5	6	7	8	9	10	11
III	**Sekretariat DPRD**									.
	Program Dukungan Pelaksanaan Tugas Dan Fungsi Dprd	Persentase Raperda yang difasilitasi menjadi Perda	%	100	95	100	55	80	80,00	Akan Tercapai
		Informasi Legislasi yang disampaikan kepada masyarakat	%	100	95	100	100	100	100,00	Tercapai'
		Persentase rekomendasi hasil pengawasan	%	97	90	95	74	23	24,21	Perlu Upaya Keras
		Persentase pembahasan anggaran yang tepat waktu	%	100	95	100	100	100	100,00	Tercapai'

Sumber : Sekretariat DPRD Kabupaten Rembang, 2022 data diolah

Berdasarkan Hasil evaluasi RKPD terhadap target akhir RPJMD dari 4 indikator program pada Urusan Sekretariat DPRD terdapat 2 indikator tercapai 1 indikator akan tercapai dan 1 indikator masih perlu upaya keras, indikator tersebut yaitu Persentase rekomendasi hasil pengawasan dari jumlah pengawasan 312 yang direkomendasi sejumlah 71.

- **Urusan Penunjang Pemerintah Kecamatan**

Terdapat 1 indikator kinerja pada urusan ini, dengan realisasi secara keseluruhan sebagaimana tabel berikut.

Tabel 2.135

Capaian Kinerja Penyelenggaraan Urusan Penunjang Peerintah Kecamatan

NO	URUSAN DAN PROGRAM PEMBANGUNAN	INDIKATOR KINERJA PROGRAM (OUTCOME)	SATUAN	KONDISI KINERJA PADA AWAL RPJMD	TARGET		REALISASI		CAPAIAN RPJMD 2021 (Realisasi 2021 berbanding dengan target 2021)	STATUS Capaian RPJMD 2021 (Perlu Upaya Keras ≤75%/Akan Tercapai <100% /Tercapai ≥100%)
				2019	2020	2021	2020	2021		
1	2	3	4	5	6	7	8	9	10	11
VII	**Penunjang Pemerintahan Kecamatan**									.
	Program Pembinaan Dan Pengawasan Pemerintahan Desa	Tingkat Kinerja Seksi Pemerintahan Desa/Kelurahan	nilai	6	6	7	6	7,00	100,00	Tercapai'
	Program Pemberdayaan Masyarakat Desa Dan Kelurahan	Tingkat Kinerja Seksi Pemberdayaan Masyarakat Desa	nilai	6	6	7	6	6,86	97,96	Akan Tercapai
	Program Penyelenggaraan Pemerintahan Dan Pelayanan Publik	Tingkat Kinerja Seksi Kesejahteraan Rakyat	nilai	6	6	7	6	7,00	100,00	Tercapai'

NO	URUSAN DAN PROGRAM PEMBANGUNAN	INDIKATOR KINERJA PROGRAM (OUTCOME)	SATUAN	KONDISI KINERJA PADA AWAL RPJMD	TARGET		REALISASI		CAPAIAN RPJMD 2021 (Realisasi 2021 berbanding dengan target 2021)	STATUS Capaian RPJMD 2021 (Perlu Upaya Keras ≤75%/Akan Tercapai <100% /Tercapai ≥100%)
				2019	2020	2021	2020	2021		
	Program Koordinasi Ketentraman Dan Ketertiban Umum	Tingkat Kinerja Seksi Ketentraman dan Ketertiban	nilai	6	6	7	6	6,93	98,98	Akan Tercapai

Berdasarkan Hasil evaluasi RKPD terhadap target akhir RPJMD dari 4 indikator program pada Urusan Penunjang Pemerintah Kecamatan terdapat 2 indikator tercapai dan 2 indikator akan tercapai yaitu Tingkat Kinerja Seksi Pemberdayaan Masyarakat Desa dan Tingkat Kinerja Seksi Ketentraman dan Ketertiban..

2.3. Permasalahan Pembangunan Daerah

2.3.1 Permasalahan Daerah yang Berhubungan dengan Prioritas dan Sasaran Pembangunan Daerah

2.3.1.1 Urusan Pemerintahan Wajib Pelayanan Dasar

a. Pendidikan

- Masih perlunya peningkatan akses pendidikan bagi siswa miskin dan berkebutuhan khusus;
- Perlunya penguatan keluarga di dalam penerapan pendidikan dan penguatan nilai-nilai kebangsaan dan spiritualisme;
- Guru dan tenaga kependidikan perlu ditingkatkan kualitas dan kompetensinya;
- Prestasi olahraga masih kurang terutama untuk prestasi di tingkat regional baik karesidenan, provinsi maupun nasional;
- Kurang optimalnya pelayanan pendidikan yang ditimbulkan akibat Covid 19.

b. Kesehatan

- Masih ditemukannya kasus kematian ibu dan bayi, serta gizi buruk;
- Perlunya upaya peningkatan kesadaran untuk melaksanakan pola hidup bersih dan sehat serta menjaga kesehatan lingkungan;
- Perlunya meningkatkan kualitas sumber daya kesehatan;
- Perlunya perluasan cakupan pelayanan kesehatan kepada masyarakat miskin dengan lebih proaktif atau dengan metode "jemput bola";
- Belum maksimalnya penanganan pendemi Covid 19.

c. Pekerjaan Umum dan Penataan Ruang

- Keterbatasan personil dan sarana mobilitas penanganan program ke-PU-an terutama pada jumlah kendaraan, alat berat, perangkat laboratorium, dan perangkat survey perencanaan.
- Sebagian besar jalan belum memenuhi standar kelayakan jalan baik dari segi lebar maupun strukturnya;
- Belum optimalnya fungsi pengawas jalan;
- Masih rendahnya proporsi antara kebutuhan dengan ketersediaan air baku;
- Kurang terpadunya pengeleloaan sumber daya air dari hulu hingga hilir sehingga ketika musim penghujan terjadi banjir di daerah hilir sedangkan pada musim kemarau mengalami kekeringan;
- Keterbatasan lahan yang dapat dijadikan tampungan air di wilayah tengah hingga hilir di Kabupaten Rembang;
- Keterbatasan air baku sebagai bahan baku air minum;
- Kurangnya komitmen masyarakat dan pemerintah desa dalam pengembangan SPAM di wilayahnya;
- Capaian sanitasi masih merupakan akses dasar belum memenuhi standar kelayakan;
- Keterbatasan lahan yang tersedia untuk pembangunan Sistem Pengolahan Air Limbah (SPAL) baik setempat di desa/ kelurahan maupun terpusat di kecamatan / kabupaten

d. Perumahan Rakyat dan Kawasan Permukiman

- Masih terdapat selisih antara jumlah keluarga dengan jumlah rumah / kekurangan rumah (*backlog*);
- Masih banyak rumah yang tidak layak huni;
- Kurang optimalnya pengelolaan fasilitas umum dan fasilitas sosial di perumahan;
- Belum adanya regulasi yang mengatur mengenai penyerahan aset fasum fasos perumahan kepada Pemerintah Daerah;
- Penanganan kawasan kumuh belum optimal;
- Belum adanya regulasi mengenai penanganan kumuh;

e. Ketentraman, Ketertiban Umum dan Perlindungan Masyarakat

- Belum optimalnya pendidikan politik di masyarakat, terutama terkait pemahaman bahwa politik dapat digunakan untuk menyelesaikan masalah, meningkatkan kesejahteraan dan kualitas hidup masyarakat;
- Belum adanya kajian pemetaan resiko bencana yang merupakan dasar penanganan bencana di Kabupaten;
- Perlunya upaya pelibatan masyarakat sebagai agen utama dalam penanggulangan bencana;
- Perlunya upaya peningkatan keaktifan masyarakat dalam penganan Covid 19.

f. Sosial

- Perlunya peningkatan pelayanan sosial dasar PMKS dan keterpaduan penanganan PMKS antar pemerintahan dan antar sektor;
- Perlunya pengelolaan data dan pemanfaatan Basis Data Terpadu (BDT) oleh seluruh pemangku kepentingan sebagai dasar penanganan kemiskinan dan PMKS lainnya;
- Perlunya penguatan kapasitas Potensi Sumber Kesejahteraan Sosial (PSKS) dan Lembaga Kesejahteraan Sosial untuk mendukung usaha kesejahteraan sosial;
- Belum optimalnya penanganan sosial masyarakat miskin akibat Covid 19.

2.3.1.2 Urusan Pemerintahan Wajib Bukan Pelayanan Dasar

a. Tenaga Kerja

- Tingginya jumlah tenaga kerja dengan produktivitas dan kompetensi yang rendah termasuk pekerja rumahan;
- Belum optimalnya penempatan tenaga kerja sesuai dengan kebutuhan dan kompetensi yang dimiliki;
- Masih terdapatnya anak putus sekolah yang terpaksa harus bekerja;

b. Pemberdayaan Perempuan dan Perlindungan Anak

- Permasalahan yang masih perlu perhatian yaitu belum optimalnya kesetaraan gender di berbagai bidang;
- Cakupan desa ramah anak yang baru mencapai 62%.

c. Pangan

- Konsumsi pangan yang belum beragam, bergizi, seimbang, dan aman (B2SA).

d. Pertanahan

- Belum adanya identifikasi aset tanah negara guna mendukung program strategis pemerintah baik kabupaten, provinsi maupun pusat. Salah satunya pembangunan embung, pembangunan sarana prasarana permukiman, pasar hewan dan reaktifasi kereta api.
- Belum semua lahan bersertifikat termasuk Lahan Pertanian Pangan Berkelanjutan (LP2B).

e. Lingkungan Hidup

- Meningkatnya jumlah timbunan sampah yang tidak sebanding dengan cakupan pelayanan;
- Kurang optimalnya pengelolaan/pemilahan sampah pada sumbernya sehingga sampah yang terangkut ke TPA masih cukup besar.
- Masih tingginya pencemaran lingkungan sebagai dampak aktivitas industri pengolahan hasil perikanan dan industri batik.

- Penanganan konservasi lahan kritis belum optimal sehingga kualitas sumber daya air semakin menurun karena berkurangnya area resapan air.
- Keterbatasan ketersediaan lahan pemerintah untuk RTH Publik.

f. Administrasi Kependudukan dan Pencatatan Sipil

- Rendahnya konsistensi penggunaan data kependudukan sebagai rujukan dalam berbagai sektor pembangunan.

g. Pemberdayaan Masyarakat dan Desa

- Belum semua masyarakat dan desa memiliki kemampuan, pengetahuan dan keterampilan yang sama untuk mendapatkan akses terhadap manfaat aset milik negara, pengetahuan, teknologi, alat produksi, modal dan pasar, serta akses terhadap sumber sumber daya keuangan;
- Belum optimalnya perkembangan dan pemberdayaan lembaga ekonomi dan peran masyarakat desa dalam mengembangkan potensi dan nilai kearifan lokal dan kawasan untuk meningkatkan kesejahteraannya;
- Keterlibatan masyarakat miskin dan rentan, kelompok perempuan, dan kelompok/forum anak dalam pembangunan desa yang masih perlu ditingkatkan.

h. Pengendalian Penduduk dan Keluarga Berencana

- Permasalahan yang masih perlu perhatian adalah penggerakan masyarakat untuk sadar ber-KB dan perlunya peningkatan ketahanan dan kesejahteraan keluarga.

i. Perhubungan

- Belum optimalnya fungsi terminal dikarenakan kurangnya sarana prasarana pendukung terminal;
- Belum adanya pemantauan lalu lintas secara otomatis untuk meminimalisir pelanggaran lalu lintas yang terjadi;
- Belum terpenuhinya sarana keselamatan jalan baik lampu penenrangan jalan, pagar pengaman jalan maupun saran keselamatan lalu lintas lainnya;
- Belum optimalnya ketersediaan angkutan perdesaan
- Belum maksimalnya penyediaan transportasi bagi masyarakat
- Kurangnya Pengembangan Teknologi dan Kemitraan Perhubungan

j. Komunikasi dan Informatika

- Masih rendahnya penggunaan sistem informasi pembangunan e-Government secara lengkap, aman, terintegrasi, dan terkelola dengan baik serta akuntabel.

k. Koperasi dan UKM

- Tingkat produktifitas koperasi dan UMKM belum maksimal;
- Belum optimalnya pemasaran produk koperasi dan UMKM.

l. Kebudayaan

- Terbatasnya ruang publik untuk pengembangan kesenian lokal dan kebudayaan;
- Kondisi sarana prasarana dan pengelolaan cagar budaya yang belum optimal untuk menjadi sebuah tujuan pengembangan ilmu pengetahuan, teknologi, pariwisata, pelestarian dan pengembangan nilai budaya lokal.

2.3.1.3 Urusan Pemerintahan Pilihan

a. Pariwisata

- Belum optimalnya pengembangan DTW;
- Belum optimalnya kinerja lembaga/forum pariwisata dan ekosistem Ekonomi Kreatif;

- Berkurangnya jumlah wisatawan akibat banyaknya obyek wisata yang ditutup akibat Covid 19

b. Pertanian

- Rendahnya curah hujan di kabupaten Rembang mengakibatkan ketersediaan air untuk usaha pertanian kurang;
- Menurunnya minat dan jumlah tenaga kerja yang bekerja di sektor pertanian;
- Belum optimalnya nilai tambah produk pertanian.

c. Perdagangan

- Rendahnya daya saing pasar, serta sarana prasarana pusat perdagangan;
- Kurangnya omset usaha perdagangan;
- Berkurangnya daya beli masyarakat yang merupakan salah satu dampak yang ditimbulkan dari pendemi Covid 19.

d. Industri

- Masih rendahnya produk industri kecil dan menengah yang memenuhi standarisasi;
- Belum optimalnya inovasi teknologi industri;
- Berkurangnya jumlah produksi akibat pendemi Covid 19.

2.3.1.4 Fungsi Penunjang Pemerintahan

a. Keuangan

- Belum optimalnya dalam inventarisasi asset daerah dan pemanfaatan asset dalam rangka peningkatan pendapatan daerah
- Pengalihan anggaran untuk penanganan Covid 19.

b. Kepegawaian

- Belum optimalnya pemetaan, penilaian, dan pengembangan kompetensi ASN sebagai dasar dalam pengembangan kompetensi dan karir ASN;
- Sistem penilaian kinerja ASN yang belum akurat.

c. Pengawasan

- Kabupaten Rembang belum menuju wilayah birokrasi yang bersih dan melayani (WBBM);
- Belum adanya perangkat daerah yang dinyatakan Wilayah Bebas Korupsi (WBK)/Zona Integritas (ZI).

2.3.1.5 Fungsi lain

- Perbaikan nilai pada komponen pengukuran kinerja dan evaluasi internal;
- Masih rendahnya nilai evaluasi SAKIP;
- Perlunya peningkatan kualitas pelayanan publik menuju good government;
- Perlunya penganan srcara evektif dan efisien dalam penangan pendemi Covid 19.

2.3.2 Isu Strategis Pembangunan Daerah

Berdasarkan gambaran umum kondisi daerah dan hasil evaluasi kinerja tahun 2021, maka permasalahan utama pembangunan daerah Kabupaten Rembang adalah "Belum optimalnya upaya peningkatan kesejahteraan masyarakat di Kabupaten Rembang". Adapun rincian permasalahan sebagaimana berikut:

1. ***Belum Optimalnya Kualitas Tata Kelola Pemerintahan;***

   Tata Kelola Pemerintahan memegang peranan penting dalam menentukan performa dari berjalannya pemerintahan daerah. Permasalahan dalam tata kelola pemerintahan dapat berdampak luas mengingat cakupan pemerintahan daerah yang juga luas. Demikian pentingnya hal ini sehingga mulai dari tingkat nasional sudah mengamanatkan untuk melakukan perbaikan atas tata kelola pemerintahan di daerah.

   Amanat Peraturan Presiden Nomor 81 Tahun 2010 tentang Grand Design Reformasi Birokrasi tahun 2010–2025 dijadikan pedoman dalam rangka mewujudkan pemerintahan yang bersih dan bebas Korupsi, Kolusi, dan Nepotisme (KKN), peningkatan pelayanan publik kepada masyarakat, serta peningkatan kapasitas dan akuntabilitas kinerja birokrasi baik pusat dan daerah. Hal tersebut kemudian disusul dengan berlakunya Undang-undang Nomor 5 Tahun 2014 tentang Aparatur Sipil Negara (ASN), maka peningkatan profesionalisme aparatur pemerintah daerah diarahkan pada peningkatan kapasitas dan kapabilitas, profesionalisme, responsibilitas, dan akuntabilitas dalam pelayanan publik.

   Reformasi birokrasi dimaknai sebagai usaha melakukan perbaikan kinerja birokrasi dengan meningkatkan kualitas regulasi, efisiensi, efektivitas, dan akuntabilitas seluruh aspek penyelenggaraan pemerintahan dan kualitas pelayanan kepada masyarakat yang akan meningkatkan kepercayaan masyarakat kepada pemerintah. Indeks Reformasi Birokrasi menjadi tolak ukur dalam melaksanakan reformasi birokrasi.

   Kabupaten Rembang baru mulai melaksanakan penilaian indeks ini terhitung tahun 2019. Hasil yang didapatkan melalui nilai Penilaian Mandiri Pelaksanaan Reformasi Birokrasi (PMPRB) pada tahun 2019 adalah 67,48. Adapun hasil penilaian dari KemenPAN RB pada tahun 2020 sebesar 54,22 dari angka maksimal 100. Capaian ini masih tergolong belum optimal dikarenakan masih berada pada kategori CC (rentang >50-60). Selanjutnya berkaitan dengan Nilai SAKIP, kondisi hasil yang didapatkan Kabupaten Rembang secara berurutan dari tahun 2016–2019 adalah 52,49; 55,04; 58,64; dan 58,44. Meskipun mengalami kenaikan nilai setiap tahunnya namun apabila dilihat lebih lanjut dari kategori Nilai SAKIP yang ada, maka Nilai SAKIP Kabupaten Rembang baru masuk kategori CC.

   Selain Nilai SAKIP, untuk melihat sejauh mana perbaikan tata kelola pemerintahan juga digunakan indikator lain berupa Opini BPK, Indeks Merit Sistem, dan Indeks SPBE. Opini BPK untuk Kabupaten Rembang di tahun 2020 mendapatkan Opini WTP. Adapun untuk Indeks Merit Sistem belum pernah dilakukan penilaian sebelumnya. Indeks SPBE Kabupaten Rembang di tahun 2020 berada di angka 3,11 dari skala 5, apabila dilihat dari predikat Indeks SPBE maka Kabupaten Rembang termasuk dalam predikat Baik. Hal ini tentu dapat ditingkatkan lagi, harapannya Kabupaten Rembang ke depannya bisa meraih predikat Sangat Baik atau bahkan Memuaskan.

Dari beberapa indikator yang digunakan untuk menilai tata kelola pemerintahan di Kabupaten Rembang tersebut, terlihat bahwa sebagian besar indikator yang ada masih perlu upaya perbaikan dan dapat lebih ditingkatkan lagi di tahun-tahun mendatang. Dengan demikian, menjadi pekerjaan rumah bagi Pemerintah Daerah Rembang untuk dapat mempertahankan penilaian yang sudah ada sekaligus memperbaiki nilai tersebut menuju target yang lebih tinggi dalam menjamin terciptanya tata kelola pemerintahan yang baik.

2. ***Masih Lemahnya Kualitas Pendidikan;***

Rata-Rata Lama Sekolah Kabupaten Rembang tahun 2021 sebesar 7,30 dan Harapan Lama Sekolah sebesar 12,12. Kondisi tersebut masih dibawah Provinsi Jawa Tengah. Upaya peningkatan kualitas Pendidikan melalui strategi :

a) Peningkatan kualitas pelayanan pendidikan;
b) Peningkatan kompetensi dan sertifikasi pendidik serta kesetaraan mutu lembaga pendidikan negeri dan swasta;
c) Peningkatan kualitas dan distribusi prasarana dan sarana pendidikan;
d) Peningkatan kualitas pengelolaan, pelestarian nilai, kekayaan dan keragaman budaya; dan
e) Peningkatan pelayanan perpustakaan dan pengembangan budaya baca masyarakat.

Untuk mewujudkan peningkatan kualitas pendidikan dengan melaksanakan Program Unggulan Darmasiswa dan Darmaguru. Dharmasiswa merupakan salah satu program di bidang pendidikan yang dilakukan dengan cara memberikan bantuan berupa beasiswa kepada siswa/mahasiswa yang berprestasi dari keluarga kurang mampu. Darmaguru merupakan salah satu program di bidang pendidikan yang dikhususkan kepada tenaga kependidikan, adapun metode yang dilakukan adalah dengan menjadikan guru-guru berprestasi sebagai tutor dan pendamping sebaya pada tenaga pendidik lainnya.

Dalam penanganan anak putus sekolah Pemerintah Kabupaten Rembang memiliki “Program Gaspol 12” (Gerakan Anak Sekolah 12 Tahun). Gas pol merupakan inovasi pelayanan publik di bidang Pendidikan yang mana penekanan dilakukan atas dasar “jangan sampai ada anak di usia sekolah (jenjang usia 7-18 tahun) yang tidak bersekolah”. Upaya yang dilakukan mulai dari membentuk jaringan masyarakat yang peduli pendidikan, melakukan pendataan anak belum sekolah, anak lulus tidak lanjut dan anak putus sekolah sampai dengan mencarikan solusi agar anak-anak tidak bersekolah tersebut dapat kembali mengenyam pendidikan dasar baik dari sekolah formal maupun kesetaraan. Pada tahun 2021 tercatat sudah ada 53 anak yang kembali bersekolah.

Selain program-program tersebut, Pemerintah Kabupaten Rembang dalam upaya meningkatkan angka rata-rata lama sekolah dan harapan lama sekolah berencana akan memberikan hibah kepada PCNU Rembang pada Tahun 2023 dengan anggaran sebesar Rp. 4,3 M untuk mendirikan Sekolah Tinggi NU Rembang. Dengan banyaknya perguruan tinggi di Rembang diharapkan akan meningkatkan indeks kualitas manusia (IPM) di Kabupaten Rembang.

Sedangkan upaya lain yang dilakukan dalam rangka meningkatkan kualitas dan kuantitas PKBM. Dilaksanakan melalui:

a) Meningkatkan edukasi pentingnya pendidikan baik formal dan non formal kepada masyarakat;
b) Meningkatkan pembinaan manajemen pengelolaan pendidikan non formal;
c) Meningkatkan kualitas pendidik dan tenaga kependidikan serta sarana dn prasana di PKBM;

3. Masih Lemahnya Kualitas Kesehatan;

Angka Harapan Hidup Kabupaten Rembang tahun 2021 sebesar 74,61, kondisi tersebut sudah diatas Provinsi Jawa Tengah. Upaya peningkatan kualitas kesehatan melalui strategi :

a) Peningkatan pelayanan kesehatan menuju cakupan kesehatan semesta; dan
b) Peningkatan kesadaran masyarakat untuk berperilaku hidup bersih dan sehat.

Untuk mewujudkan peningkatan kualitas kesehatan dengan melaksanakan Program Unggulan Penanganan Kesehatan Masyarakat. Peningkatan derajat kesehatan masyarakat dilakukan dengan memberikan pelayanan kesehatan secara online dan pelayanan berbasis warga atau home care.

Pelayanan kesehatan secara online dilakukan melalui penerapan Aplikasi ARJUNO (Aplikasi Rujukan Online RSUD dr. R. Soetrasno), Aplikasi KRESNO atau Aplikasi Antrian RSUD dr. R. Soetrasno sebagai akses untuk mendafatarkan antrian secara online bagi calon pasien yang ingin berobat ke RSUD dr. R. Soetrasno Rembang. Selain berbasis teknologi informasi (IT) RSUD dr. R Soetrasno Rembang juga melakukan transformasi inovasi dalam bidang transportasi yakni melalui inovasi OS-Jek atau Orang Sakit Ojek. OS-Jek (Orang Sakit OJek) merupakan layanan penghantaran pulang pasien pasca perawatan dari RSUD dr. R. Soetrasno Rembang tanpa dipungut biaya (gratis).

Sedangkan pelayanan berbasis warga atau Homecare dilakukan melalui penerapan Telponi (TEmokno- LaPOrno – opeNI) dengan tujuan untuk menurunkan AKI dan AKB. Kegiatan TELPONI bukan hanya sebagai sistem penurunan AKI-AKB tetapi dikembangkan lebih luas untuk pelayanan kesehatan, antara lain: penurunan gizi buruk, stunting, penanganan kasus penyakit kronis dan peningkatan kesehatan lingkungan, dll. Selain Telponi juga terdapat beberapa program lainnya yakni program Ragagenting (Gerakan Keluarga Cegah Stunting) yang merupakan upaya pencegahan penanganan stunting berbasis pendekatan dan pendampingan keluarga, yang dipelopori oleh PKBI (Perkumpulan Keluarga Berencana Indonesia) bekerjasama dengan TP-PKK (Tim Penggerak Pembinaan Kesejahteraan Keluarga). Program REMAS GUNTING adalah kegiatan yang dipelopori oleh remaja yang terlatih dari desa lokus stunting khususnya untuk melakukan pencegahan stunting melalului edukasi kepada sebaya dan kepada keluarganya. Mereka akan mengajak remaja lainnya agar ikut perpartisipasi aktif dalam kegiatan posyandu remaja. Selanjutnya juga ada program GEMARIKAN (Gerakan Memasyarakatkan Makan Ikan yang merupakan upaya sistematis dan terstruktur di Kabupaten Rembang yang dilaksanakan oleh Dinas Kelautan dan Perikanan Kabupaten Rembang Dalam rangka mendukung penurunan stunting di Kabupaten Rembang.

Selain program dalam rangka meningkatkan kesehatan masyarakat, program kesehatan lingkungan juga penting dilaksanakan, salah satu kegiatannya adalah “Goyang itik” (gerakan ngganyang sarang nyamuk lan nginceng jentik), kegiatan ini dilaksanakan sampai tingkat dasar yakni di

desa yang bekerjasama dengan kader jumantik (juru pemantau jentik). Upaya ini dimaksudkan untuk memelihara kebersihan lingkungan serta mencegah penyakit demam berdarah. Selain itu, untuk mengatasi sampah, Pemerintah juga menginisiasi kegiatan "GEMMES" (gerakan memilah dan menabung sampah), program ini sangat diharapkan dapat menjadi kegiatan dalam rangka mengubah perilaku masyarakat untuk peduli dan memilah sampah. Kegiatan ini sejalan dengan target pencapaian SDGs pada pilar lingkungan, yang memiliki tujuan terbanyak daripada pilar lain (pembangunan sosial 4 tujuan, pembangunan ekonomi 5 tujuan dan pembangunan hukum dan tata kelola 1 tujuan), artinya isu tentang lingkungan harus menjadi prioritas pembangunan sebagai upaya keberlanjutan kehidupan manusia.

4. ***Belum Optimalnya Perekonomian dengan Mendorong Pemulihan Dunia Usaha;***

Pertumbuhan ekonomi di Kabupaten Rembang mengalami fluktuasi dari tahun ke tahun, dengan rata-rata pertumbuhan ekonomi sejak tahun 2016–2019 sebesar 4,37%. Namun, pada tahun-tahun belakangan ini secara berturut-turut mengalami penurunan, dan puncaknya terjadi pada tahun 2020 yang mengalami kontraksi sebesar -1,49%. Penurunan ini terjadi akibat kasus pandemi Covid-19 yang terjadi di tahun 2020.

Capaian laju pertumbuhan ekonomi Kabupaten Rembang tersebut memberikan hasil jauh lebih rendah dari target yang ditetapkan dalam indikator kinerja pembangunan daerah terhadap capaian kinerja penyelenggaraan urusan pemerintahan kabupaten rembang tahun 2016–2021. Pada tahun 2020, pertumbuhan ekonomi ditargetkan mencapai 5,81%. Namun, hasil akhir yang dicapai Kabupaten Rembang pada tahun 2020 mengalami kontraksi hingga -1,49%.

Terjadinya pandemi Covid-19 telah menyebabkan efek domino di berbagai bidang kehidupan ekonomi masyarakat. Namun, fenomena ini bukan hanya terjadi di Kabupaten Rembang melainkan hampir terjadi di seluruh dunia. Laju pertumbuhan ekonomi dunia juga mengalami kontraksi akibat pandemi Covid-19, termasuk laju pertumbuhan ekonomi nasional yang tercatat sebesar -2,07% pada tahun 2020. Upaya dan komitmen perbaikan laju pertumbuhan ekonomi menjadi syarat wajib yang harus dilakukan oleh Pemerintah Kabupaten Rembang untuk menjaga agar laju pertumbuhan ekonomi tidak terus mengalami defisit, meskipun saat ini kondisi perekonomian dunia masih belum stabil. Laju pertumbuhan ekonomi merupakan salah satu aspek penting yang berkontribusi terhadap pilar 8 Tujuan Pembangunan Berkelanjutan (TPB) yaitu Meningkatkan pertumbuhan ekonomi yang inklusif dan berkelanjutan, kesempatan kerja yang produktif dan menyeluruh, serta pekerjaan yang layak untuk semua. Terkait dengan upaya mendukung pertumbuhan ekonomi yang inklusif ditargetkan pada tahun 2030 laju pertumbuhan PDB rill per kapita sebesar 5,4%. Peran UMKM juga perlu diperkuat dengan target pada tahun 2030 sebesar 41,60% UMKM dapat mengakses layanan keuangan. Oleh sebab itu, selain komitmen kuat perlu dibarengi berbagai program-program inovasi di bidang perekonomian, paling tidak pada jangka pendek dapat menahan laju pertumbuhan ekonomi agar tidak terus defisit dan perlahan dapat kembali positif dan mengalami peningkatan.

5. ***Belum Optimalnya Kualitas Infrastruktur Daerah;***

Infrastruktur adalah bidang yang tidak dapat dilepaskan dari pembangunan berkelanjutan. Hal ini disebabkan karena penyediaan infrastruktur berkaitan dengan tujuan pembangunan berkelanjutan kesembilan yang menyatakan, "Membangun Infrastruktur yang Tangguh, Meningkatkan Industri Inskusif dan Berkelanjutan serta Mendorong Inovasi" dan berkaitan dengan tujuan pembangunan berkelanjutan kesebelas yang menyatakan."Menjadikan Kota dan Permukiman Inklusif, Aman, Tangguh, dan Berkelanjutan"

Pembangunan infrastruktur akan memberikan dampak pada kondisi sosial daerah. Beberapa komponen yang termasuk dalam infrastruktur meliputi infrastruktur listrik, infrastruktur telekomunikasi, infrastruktur jalan, infrastruktur air bersih, dan infrastruktur sistem drainase. Keberadaan infrastruktur-infrastruktur tersebut dapat membuka serta meningkatkan akses yang diperlukan masyarakat terhadap sumber daya yang tersedia untuk mendorong pertumbuhan ekonomi.

Pembangunan sumber daya air di Kabupaten Rembang mengalami peningkatan dalam upaya memenuhi kebutuhan air baku untuk minum, irigasi, dan industri. Kondisi jaringan irigasi yang baik pada tahun 2018 mencakup 19.961,45 ha dari luas area irigasi 21.193,45 ha. Meskipun kinerja sudah baik, tetapi cakupan ketersediaan air baku masih sangat kurang sebagai prasarana penunjang pembangunan industri, pertanian, dan konsumsi atau kebutuhan sehari-hari.

Kemudian berkaitan dengan jaringan jalan. Pada tahun 2019 Kabupaten Rembang mempunyai panjang jalan 379,59 km dengan kondisi jalan baik 59,06%. Kondisi jalan baik mengalami penurunan sebab dilalui jalan arteri primer antara Jakarta-Surabaya yang merupakan jalur perekonomian yang ramai baik angkutan barang maupun penumpang sehingga memiliki arus lalu lintas yang cukup padat. Panjang jalan yang ada di Kabupaten Rembang terdiri dari Jalan Kabupaten sepanjang 642,75 km, Jalan Provinsi sepanjang 31,64 km, dan Jalan Nasional sepanjang 88,04 km. Sedangkan jumlah jembatan di Kabupaten Rembang sebanyak 126 unit dengan panjang 1.239,9 m.

Terdapat beberapa program yang masih harus mendapat perhatian dari pemerintah daerah diantarannya program reaktifasi kereta api lintas Semarang-Demak-Kudus-Pati-Rembang. Program ini sudah mulai dicanangkan dan diharapkan memberikan dampak yang cukup signifikan termasuk dalam Tataran Transportasi Lokal (Tatralok). Program pengembangan pelabuhan juga direncanakan melalui pengembangan Pelabuhan Rembang Terminal Sluke di Desa Sendangmulyo di Kecamatan Sluke diharapkan dapat memicu pertumbuhan ekonomi wilayah. Kondisi ini menggambarkan bagaimana infrastruktur yang ada masih perlu terus diperbaiki dan dikembangkan guna mendukung perkembangan Kabupaten Rembang.

Beberapa permasalahan yang berkaitan dengan infrastruktur antara lain: 1) Kondisi infrastruktur sumber daya air perlu ditingkatkan melalui Pembangunan Embungisasi, Program Pengelolaan Sungai Terpadu (PPST), dan Program Konservasi Sumber Daya Air; 2) Kondisi infrastruktur jalan pengawasan dan pengendalian penyelenggaraan jasa perhubungan, meningkatkan peranan swasta dalam rangka peningkatan pelayanan jasa perhubungan, dan pengembangan infrastruktur perhubungan di kawasan pesisir; dan 3) Kondisi pelayanan perhubungan terkendala dengan fasilitas alat uji yang masih menggunakan sistem analog. Berbagai permasalahan ini harus menjadi prioritas bagi Pemerintah Kabupaten Rembang untuk segera ditangani. Sehingga

aksesibilitas, konektivitas, serta perumahan, dan permukiman yang layak huni dapat semakin ditingkatkan realisasinya.

6. ***Belum Optimalnya Kualitas LIngkungan Hidup;***

Indeks Kualitas Lingkungan Hidup (IKLH) diperlukan sebagai pertimbangan dalam pembangunan infrastruktur. IKLH memiliki banyak keterkaitan dengan tujuan pembangunan berkelanjutan sebagai berikut:

a) Tujuan 11: Menjadikan Kota dan Permukiman Inklusif, Aman, Tangguh, dan Berkelanjutan;
b) Tujuan 12: Menjamin Pola Produksi dan Konsumsi yang Berkelanjutan;
c) Tujuan 13: Mengambil Tindakan Cepat untuk Mengatasi Perubahan Iklim dan Dampaknya;
d) Tujuan 14: Melestarikan dan Memanfaatkan secara Berkelanjutan Sumber Daya Kelautan dan Samudera untuk Pembangunan Berkelanjutan;
e) Tujuan 15: Melindungi, Merestorasi, dan Meningkatkan Pemanfaatan Berkelanjutan Ekosistem Daratan, Mengeola Hutan Secara Lestari, Menghentikan Penggurunan, Memulihkan Degradasi Lahan, serta Menghentikan Kehilangan Keanekaragaman Hayati

Kualitas lingkungan hidup di Kabupaten Rembang belum optimal dilihat dari empat indikator pengukuran lingkungan hidup, yaitu Indeks Kualitas Air (IKA), Indeks Kualitas Udara (IKU), pengelolaan sampah, dan tutupan lahan. Dalam pengukuran IKA menggunakan tujuh parameter dengan pengujian sampel diambil di tiga sungai yaitu Sungai Kalipang (Sarang), Sungai Babagan (Lasem), dan Sungai Karanggeneng (Rembang). Pada tahun 2020, capaian sasaran IKA telah ditargetkan sebesar 56,63 realisasi sebesar 50 dengan capaian sasaran 89,23% (kategori baik). Kemudian berkaitan dengan IKU, pengujian sampel menggunakan empat lokasi yang mewakili aktivitas tertentu di Kabupaten Rembang yakni: 1) Transportasi (perempatan Jaeni); 2) Industri (PLTU Sluke); 3) Perumahan (Desa Sidowayah); 4) Komersial Perkantoran (Jl. Pemuda Km. 2). Pengukuran IKU menggunakan parameter pengukuran oksidan/ozon di permukaan, bahan partikel, karbon monoksida (CO), sulfur dioksida (SO2) dan nitrogen dioksida (NO2). NO2 merupakan emisi kendaraan bermotor yang menggunakan bahan bakar bensin, sedangkan SO2 merupakan emisi industri yang menggunakan bahan bakar solar sekaligus bahan yang mengandung sulfur lainnya.

Selanjutnya, permasalahan sampah perlu menjadi perhatian penting. Hal ini didasarkan atas data yang mengungkapkan bahwa timbulan sampah di Kabupaten Rembang pada tahun 2019 mengalami peningkatan sebanyak 4%. Wilayah penyumbang timbulan sampah terbesar berada di kawasan perkotaan dan terkonsentrasi di wilayah pesisir daripada pedalaman. Beberapa kecamatan yang menjadi penyumbang sampah terbanyak antara lain Kecamatan Rembang (10%), Kecamatan Sarang (9%), dan Kecamatan Kragan (9%) dari total timbulan sampah 185.070 kg/hari (2014) meningkat menjadi 227.956 kg/hari (2018). Beberapa hal yang perlu dilakukan dalam menanggulangi permasalahan lingkungan hidup sebagai berikut: 1) Memperbaharui sistem operasional Tempat Pembuangan Akhir (TPA); 2) Melengkapi bangunan kedap air pada zona penimbunan di TPA; 3) Menyediakan pengendalian gas; 4) Memperbaiki instalasi pengolahan lindi; 5) Meningkatkan kapasitas pengelolaan sampah melalui gerakan 3R (Reduce, Reuse, Recycle); 6) Penambahan jumlah sarana pengumpulan sampah karena belum mampu mengejar pertambahan total timbulan sampah.

Indeks terakhir yang digunakan dalam pengukuran kualitas lingkungan hidup adalah tutupan lahan. Tutupan lahan merupakan kenampakan material fisik permukaan bumi. Beberapa hal yang perlu menjadi perhatian mengenai tutupan lahan di Kabupaten Rembang antara lain lahan kritis bekas tambang yang banyak bermunculan dan belum optimalnya penambahan Ruang Terbuka Hijau (RTH).

7. ***Masih Tingginya Angka Kemiskinan;***

Kondisi angka kemiskinan dari tahun 2016–2020 mengalami banyak perubahan. Pada rentang tahun 2016–2019, kondisi persentase penduduk miskin di Kabupaten Rembang terus mengalami penurunanan secara berturut-turut sebagai berikut 18,54%, 18,35%, 15,41%, dan 14,95%. Namun, pada tahun 2020 persentase penduduk miskin di Kabupaten Rembang mengalami kenaikan kembali menjadi 15,60% (100.080 jiwa). Angka tersebut memiliki ketimpangan yang cukup berarti jika dibandingkan dengan kondisi persentase penduduk miskin di Jawa Tengah (11,41%) dan Nasional (9,48%). Meskipun secara umum pada tahun 2020 kondisi persentase penduduk miskin di berbagai wilayah mengalami kenaikan yang disebabkan adanya pandemi Covid-19 yang berakibat pada hilangnya beberapa lapangan pekerjaan.

Secara lebih rinci, data kemiskinan dapat dibedakan menjadi dua jenis data, yakni data kemiskinan makro dan data kemiskinan mikro. Data makro dikeluarkan oleh Badan Pusat Stastistik (BPS) melalui perhitungan jumlah penduduk miskin. Sedangkan data mikro didapatkan melalui sensus yang menginformasikan lebih mendetail dapat difungsikan sebagai referensi tambahan melalui data kuantitatif. Kemudian, tingkat kemiskinan di Kabupaten Rembang tahun 2020 dapat dilihat menggunakan Indeks Kedalaman Kemiskinan (P1) dan Indeks Keparahan Kemiskinan (P2). Indeks Kedalaman Kemiskinan (P1) merupakan ukuran rata-rata kesenjangan pengeluaran masing-masing penduduk miskin terhadap garis kemiskinan. Semakin tinggi nilai indeks, semakin jauh rata-rata pengeluaran penduduk dari garis kemiskinan. Sedangkan Indeks Keparahan Kemiskinan (P2) memberikan gambaran mengenai penyebaran pengeluaran di antara penduduk miskin. Semakin tinggi nilai indeks, semakin tinggi ketimpangan pengeluaran diantara penduduk miskin. Kedua data tersebut didapatkan dari Survei Sosial Ekonomi Nasional (Susenas). Dalam hal ini, Indeks Kedalaman Kemiskinan (P1) Kabupaten Rembang adalah 2,44 dan Indeks Keparahan Kemiskinan (P2) adalah 0,53.

Di samping kedua indeks yang digunakan, garis kemiskinan menjadi salah satu indikator dalam menilai tingkat kemiskinan suatu wilayah. Garis kemiskinan adalah tingkat minimum pendapatan yang dianggap perlu dipenuhi untuk memperoleh standar hidup yang mencukupi di suatu wilayah. BPS mendefinisikan garis kemiskinan sebagai representasi jumlah upah minimum yang diperlukan untuk memenuhi kebutuhan pokok minimum makanan yang setara dengan 2.100 kilo kalori per kapita per hari dan kebutuhan pokok bukan makanan. Kemudian penduduk yang memiliki rata-rata pengeluaran konsumsi per kapita per bulan di bawah garis kemiskinan dikategorikan dalam penduduk miskin. Nilai garis kemiskinan Kabupaten Rembang adalah 403.932 (Rp/Kapita/bulan).

8. ***Belum Optimalnya dalam Penanganan Tingkat Pengangguran Terbuka;***

Sementara di bidang ketenagakerjaan, Tingkat Pengangguran Terbuka (TPT) masih menjadi fokus yang perlu diperhatikan. TPT merupakan persentase jumlah pengangguran terhadap jumlah angkatan kerja. Berdasarkan data Badan Pusat Statistik (BPS) menunjukkan jumlah pengangguran di Kabupaten Rembang mengalami kenaikan pada tahun 2019 – 2020 sebanyak 3.801 jiwa sehingga jumlahnya menjadi 15.986 jiwa pada tahun 2020. Pengangguran tersebut didominasi oleh kelompok pendidikan ditamatkan pada jenjang Sekolah Menengah Atas (SMA) sebanyak 9.229 jiwa. Di sisi lain, pada kelompok pendidikan yang ditamatkan jenjang Perguruan Tinggi (PT) di tahun 2019 – 2020 jumlahnya mengalami penyerapan tenaga kerja sehingga hasilnya pengangguran lulusan Perguruan Tinggi (PT) di tahun 2020 hanya mencapai 698 jiwa. Angka tersebut menurun sebanyak 2.697 jiwa dari tahun sebelumnya yang mencapai 3.395 jiwa. Secara keseluruhan, jumlah angkatan kerja di tahun 2020 mencapai 330.783 jiwa.

Sedangkan data mengenai TPT menunjukkan terjadinya fluktuasi pada rentang tahun 2016–2020. Penurunan hanya terjadi pada tahun 2016 ke tahun 2017 dari 4,3% menjadi 3,19% dan terjadi pada tahun 2017 ke tahun 2018 dari 3,19% menjadi 2,87%. Setelahnya, pada tahun 2019 hingga tahun 2020 TPT selalu mengalami peningkatan secara berturut-turut sebanyak 3,69% dan 4,88%. Sedangkan pada tahun 2020, jumlah penduduk usia produktif di Kabupaten Rembang mencapai 457.668 jiwa (70,91%) dari total keseluruhan penduduk Kabupaten Rembang 645.333 jiwa. Posisi angkatan kerja Kabupaten Rembang menjadi kelompok mayoritas sebesar 51,25% dari jumlah penduduk usia produktif.

TPT menjadi salah satu indikator capaian yang digunakan terhadap tujuan delapan pembangunan berkelanjutan yang berbunyi, “Meningkatkan pertumbuhan ekonomi yang inklusif dan berkelanjutan, kesempatan kerja yang produktif dan menyeluruh, serta pekerjaan yang layak untuk semua”. Hal ini berkaitan dengan target ketiga, “Menggalakkan kebijakan pembangunan yang mendukung kegiatan produktif, penciptaan lapangan kerja layak, kewirausahaan, kreativitas dan inovasi, dan mendorong formalisasi dan pertumbuhan usaha mikro, kecil, dan menengah, termasuk melalui akses terhadap jasa keuangan.” serta target kelima yang menyatakan, “Pada tahun 2030, mencapai pekerjaan tetap dan produktif dan pekerjaan yang layak bagi semua perempuan dan laki-laki, termasuk bagi pemuda dan penyandang difabilitas, dan upah yang sama untuk pekerjaan yang sama nilainya.” Atas hal tersebut, tingkat pengangguran terbuka pada tahun 2030 ditargetkan mencapai 3,8% dengan upaya yang dilakukan meliputi intervensi dalam hal peningkatan keahlian tenaga kerja untuk menghasilkan sumber daya manusia yang berkualitas dan berdaya saing. Beberapa masalah yang dihadapi oleh Kabupaten Rembang di sektor ini adalah adanya keterbatasan lapangan kerja dan kualitas tenaga kerja.

9. ***Masih Lemahnya Kemandirian Desa.***

Pasca diberlakukannya Undang-Undang Nomor 6 Tahun 2014 Tentang Desa yang mengemban paradigma dan konsep baru kebijakan tata kelola desa secara nasional. Desa-desa yang ada tidak lagi ditempatkan sebagai latar belakang Indonesia, tapi halaman depan Indonesia. Disahkannya undang-undang tentang desa juga turut mengembangkan prinsip keberagaman, mengedepankan asas rekognisi dan subsidiaritas desa. Lebih jauh lagi undang-undang ini juga

mengangkat hak dan kedaulatan desa yang selama ini terpinggirkan karena didudukan pada posisi sub nasional.

Adanya landasan hukum di tingkat nasional tersebut tentu harus dapat dimaksimalkan oleh Pemerintah Kabupaten Rembang untuk dapat meningkatkan kemandirian desa-desa di wilayah Rembang. UU Desa yang selanjutnya juga disertai dengan penyaluran dana desa menjadi modal untuk meningkatkan kemandirian desa. Dalam upaya untuk meningkatkan kemandirian desa, maka terlebih dahulu perlu dipetakan kondisi desa di Kabupaten Rembang saat ini. Untuk keperluan tersebut dapat digunakan Indeks Desa Membangun (IDM). IDM merupakan indeks komposit yang dibentuk berdasarkan tiga indeks yaitu: Indeks Ketahanan Sosial, Indeks Ketahanan Ekonomi, dan Indeks Ketahanan Ekologi atau Lingkungan.

Berdasarkan data terakhir di tahun 2020, menunjukkan IDM di Kabupaten Rembang berada pada angka 0,67. Angka IDM tersebut apabila dilihat dari Status IDM yang dikeluarkan oleh Kementerian Desa, PDT, dan Transmigrasi masih berada pada status Berkembang. Hal ini menandakan bahwa jika dilihat dari angka IDM yang ada kemandirian desa di Kabupaten Rembang masih tergolong rendah.

Selain IDM, terdapat indikator lain yang juga dapat digunakan untuk melihat kondisi kemandirian desa yakni Persentase Desa Maju dan Mandiri. Dari data yang ada di tahun 2020 Persentase Desa Maju dan Mandiri di Kabupaten Rembang adalah 19,81%. Persentase yang masih kecil ini sejalan dengan IDM di atas menunjukan bahwa saat ini kemandirian desa di Kabupaten Rembang memang masih rendah. Oleh sebab itu diperlukan upaya-upaya yang serius dari Pemerintah Kabupaten Rembang untuk dapat meningkatkan kemandirian desa-desa yang ada di wilayahnya. Permasalahan terkait kemandirian desa ini sudah selayaknya mendapatkan prioritas dari Pemerintah Rembang di tahun-tahun mendatang.

BAB III
KERANGKA EKONOMI DAERAH DAN KEUANGAN DAERAH

Kerangka Ekonomi Daerah dan Keuangan Daerah memberikan gambaran kondisi ekonomi makro ekonomi yang berkaitan dengan kemampuan keuangan Kabupaten Rembang untuk membiayai pelaksanaan program, kegiatan dan pekerjaan di tahun 2023, sehingga perlu diuraikan dengan seksama dalam rangka menghadapi tantangan dan peluang yang ada. Pada bab ini juga membahas tentang perkiraan pendapatan dan kemampuan keuangan untuk melaksanakan program dan kegiatan prioritas di tahun 2023.

3.1 Arah Kebijakan Ekonomi Daerah

Kebijakan ekonomi daerah Kabupaten Rembang memperhatikan situasi dan kondisi perekonomian global dan nasional yang pada tahun 2021 masih dipengaruhi oleh dampak pandemi Covid-19. Dampak Covid-19 pada perekonomian daerah, melambatkan produksi dan memperbesar belanja upaya penaggulangan Covid-19 sehingga mengurangi belanja pembangunan daerah. Berdasarkan kondisi tersebut maka kebijakan ekonomi daerah pada tahun 2023 diarahkan pada upaya pemulihan dampak pasca penanganan Covid-19.

Pertumbuhan Ekonomi Kabupaten Rembang pada tahun 2021 mengalami peningkatan dari tahun 2020 sebesar -1,47 % menjadi 3,85 %. Selama kurun waktu lima tahun 2017-2021 rata-rata pertumbuhan ekonomi Kabupaten Rembang sebesar 4,09 %. Struktur perekonomian Kabupaten Rembang berdasarkan PDRB Atas Dasar Harga Konstan (ADHK) pada tahun 2021 didominasi oleh lapangan usaha antara lain: Pertanian Kehutanan, dan Perikanan sebesar 25,17 %; Industri Pengolahan sebesar 24,14 % dan Perdagangan Besar dan Eceran, Reparasi Mobil dan Sepeda Motor sebesar 14,54 %.

Peningkatan pertumbuhan ekonomi Kabupaten Rembang pada tahun 2023 diharapkan kembali meningkat dari pasca pandemi Covid-19 pada angka 4,16 - 4,87 % ditunjang dengan penanganan melalui berbagai upaya pada program dan kegiatan yang mendukung perkuatan perekonomian masyarakat.

Tabel 3.1
Proyeksi Indikator Ekonomi Daerah
Kabupaten Rembang Tahun 2023

No	Indikator	Target 2023
(1)	(2)	(4)
1.	**Pertumbuhan Ekonomi (%)**	4,16 - 4,87 %
2.	**Indeks Pembangunan Manusia (angka)**	71,35 - 71,61
3.	**Tingkat Pengangguran Terbuka (TPT) (%)**	3,00 - 3,58 %
4.	**Tingkat Kemiskinan (%)**	14,19 – 13,36 %

Sumber: BPS data diolah

3.1.1 Kondisi Ekonomi Daerah Tahun 2021

3.1.1.1 Pertumbuhan Ekonomi

Pertumbuhan ekonomi merupakan salah satu indikator makro untuk melihat kinerja perekonomian secara riil di suatu wilayah. Pertumbuhan ekonomi dapat dipandang sebagai pertambahan jumlah barang dan jasa yang dihasilkan oleh semua lapangan usaha kegiatan

ekonomi yang ada di suatu wilayah selama kurun waktu setahun. Pemerintah Daerah pada hakekatnya telah mengusahakan agar ekonomi Kabupaten Rembang tidak hanya tumbuh dari sisi kuantitas, namun juga dari sisi kualitas. Pertumbuhan ekonomi yang ekspansif diharapkan menjadi pendorong pembangunan inklusif yaitu pembangunan ekonomi yang mampu menciptakan lapangan pekerjaan, mengurangi kemiskinan dan kesenjangan. Pertumbuhan Ekonomi Kabupaten Rembang Tahun 2020 sebesar -1,49 persen, mengalami peningkatan pada tahun 2021 sebesar 3,85 persen. Pertumbuhan Ekonomi Kabupaten Rembang pada Tahun 2021 masih lebih baik dibandingkan Pertumbuhan Ekonomi Provinsi sebesar 3,32persen dan Nasional sebesar 3,69 persen pada periode yang sama.

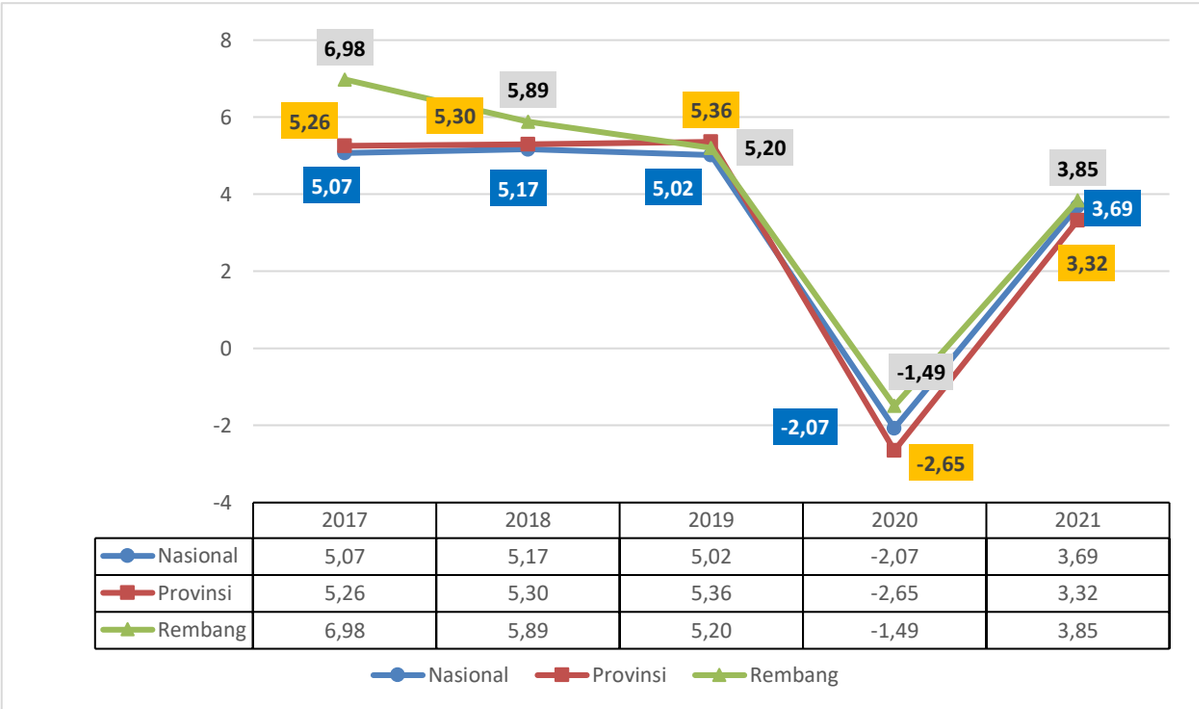

	2017	2018	2019	2020	2021
Nasional	5,07	5,17	5,02	-2,07	3,69
Provinsi	5,26	5,30	5,36	-2,65	3,32
Rembang	6,98	5,89	5,20	-1,49	3,85

Grafik 3.1
Posisi Pertumbuhan Ekonomi Rembang, Nasional dan Jawa Tengah Tahun 2017-2021

Dilihat dari sisi Laju Pertumbuhan PDRB ADHK capaian tertinggi pada tahun 2021 dicapai oleh lapangan usaha Informasi dan Komunikasi sebesar 19,44 persen. Sementara dari sisi pengeluaran pertumbuhan tertinggi dicapai oleh komponen pengeluaran konsumsi rumah tangga sebesar 67,82 persen. Perkembangan dan proyeksi pertumbuhan ekonomi Kabupaten Rembang 2017-2023 dapat digambarkan pada grafik berikut.

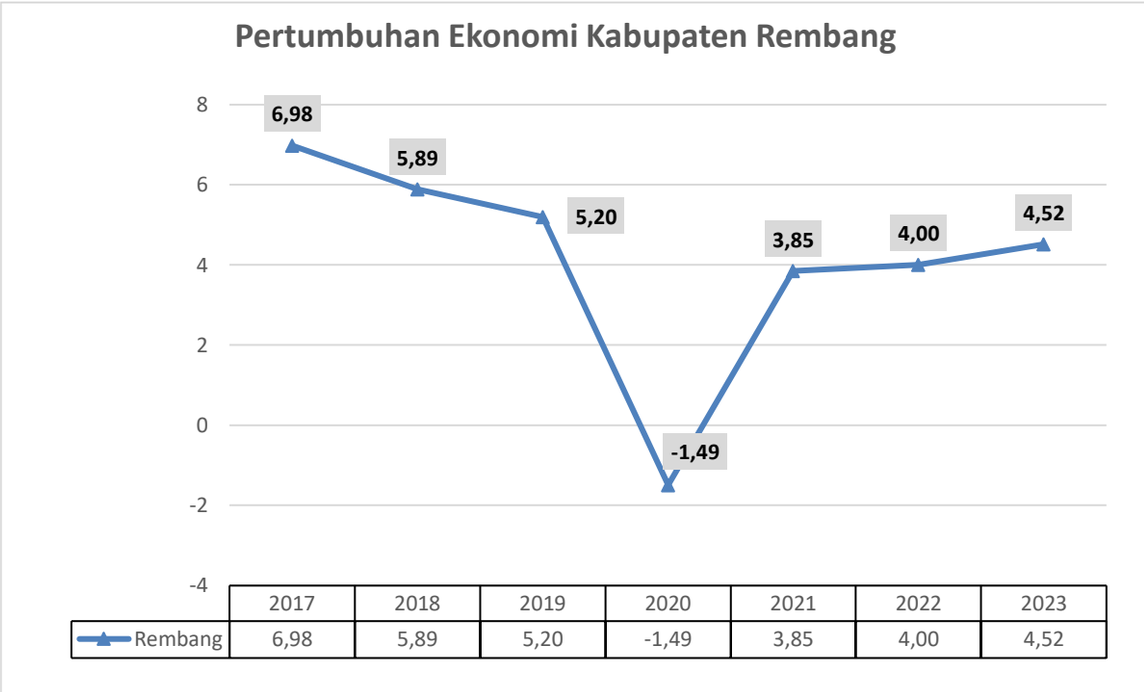

Sumber : BPS, 2022

Grafik 3.2
Realisasi dan Proyeksi Pertumbuhan Ekonomi
Kabupaten Rembang Tahun 2017 - 2023

Disisi lain, apabila dilihat dari kontribusi sektoral terhadap perekonomian Rembang, dapat ditarik kesimpulan bahwa tujuh belas sektor pembentuk PDRB terdapat 3 Lapangan usaha tumbuh positif antara lain Informasi dan Komunikasi, Konstruksi dan Perdagangan Besar dan Eceran, Reparasi Mobil dan sepeda Motor. Gambaran realisasi pertumbuhan ekonomi sektoral Kabupaten Rembang 2017-2021 sebagaimana tabel berikut:

Tabel 3.2
Pertumbuhan PDRB Atas Dasar Harga Konstan (ADHK) Tahun 2021
Menurut Lapangan Usaha Kabupaten Rembang Tahun 2017-2021 (%)

No	Lapangan Usaha	2017	2018	2019	2020	2021
A.	Pertanian, kehutanan dan perikanan	5,82	1,80	-3,49	1,72	0,65
B.	Pertambangan dan penggalian	20,70	6,60	11,03	8,65	2,31
C.	Industri pengolahan	7,69	8,14	8,96	-1,45	4,23
D.	Pengadaan Listrik dan Gas	7,07	7,58	6,40	3,17	5,88
E.	Pengadaan Air, Pengolahan Sampah, Limbah, dan Daur Ulang	3,71	2,20	4,44	1,89	5,64
F.	Konstruksi	7,61	6,88	8,58	-4,95	7,85
G.	Perdagangan Besar dan Eceran, Reparasi Mobil dan sepeda Motor	6,33	7,78	8,06	-4,61	6,79
H.	Transportasi dan Pergudangan	6,04	7,46	8,56	-23,04	1,84
I.	Penyediaan Akomodasi dan Makan Minum	6,09	7,11	9,78	-5,02	6,55
J.	Informasi dan Komunikasi	10,48	12,38	12,81	23,06	19,44

No	Lapangan Usaha	2017	2018	2019	2020	2021
K.	Jasa Keuangan dan asuransi	4,38	3,77	3,10	-0,85	2,71
L.	Real Estate	5,04	5,36	5,59	-0,90	2,69
M,N.	Jasa Perusahaan	8,48	6,97	10,61	-1,59	3,45
O.	Administrasi Pemerintahan, Pertanahan dan Jaminan Sosial Wajib	2,27	3,23	3,11	-0,29	-0,30
P.	Jasa Pendidikan	8,05	8,54	8,46	-1,32	2,86
Q.	Jasa Kesehatan dan Kegiatan Sosial	8,39	8,89	8,98	14,27	2,85
R,S,T,U	Jasa Lainnya	8,58	9,87	9,96	-6,69	1,99
	PDRB	**6,98**	**5,89**	**5,20**	**-1,49**	**3,85**

**) : Angka Sementara*
Sumber : BPS, 2022

3.1.1.2 Produk Domestik Regional Bruto (PDRB)

Salah satu dasar pengukuran pertumbuhan ekonomi daerah adalah Produk Domestik Regional Bruto (PDRB). Perkembangan PDRB Kabupaten Rembang menunjukkan keseluruhan nilai tambah (*value added*) yang dihasilkan dari sektor-sektor ekonomi di wilayah Kabupaten Rembang selama kurun waktu tertentu. Guna melihat secara riil perkembangan PDRB, maka digunakan pendekatan tahun dasar atau atas dasar harga konstan (ADHK). Berdasarkan PDRB ADHK 2017, perkembangan PDRB tahun 2021 mengalami perkembangan tertinggi diperkirakan masih terjadi pada sektor dominan yaitu Pertanian Kehutanan, dan Perikanan, Industri Pengolahan serta Perdagangan Besar dan Eceran, Reparasi Mobil dan Sepeda Motor. Nilai PDRB riil pada tahun 2021 diperkirakan sebesar 13,92 trilyun rupiah. Perkembangandan Proyeksi PDRB Kabupaten Rembang Menurut Sektor Atas Dasar Harga Konstan untuk tahun 2017-2021 dapat dilihat pada tabel berikut:

Tabel 3.3
PDRB Atas Dasar Harga Konstan Menurut Lapangan Usaha
Kabupaten Rembang Tahun 2017 - 2021

No	Lapangan Usaha	2017		2018		2019		2020		2021	
		(Rp)	%	(Rp)	%	(Rp)	%	(Rp)	%	(Rp)	%
A.	Pertanian Kehutanan, dan Perikanan	3.359.989,86	27,5	3.420.620,20	26,43	3.296.209,00	24,25	3.353.012,00	25,00	3.374.696,07	24,23
B.	Pertambangan dan Penggalian	415.158,93	3,4	442.569,44	3,42	491.369,68	3,61	533.880,27	3,98	546.225,52	3,92
C.	Industri Pengolahan	2.674.357,21	21,88	2.892.128,43	22,35	3.151.232,32	23,15	3.105.523,68	23,16	3.236.739,14	23,24
D.	Pengadaan Listrik dan Gas	10.785,29	0,09	11.602,97	0,09	12.345,96	0,09	12.737,86	0,09	13.487,46	0,10
E.	Pengadaan Air, Pengelolaan Sampah, Limbah, dan Daur Ulang	6.024,43	0,05	6.157,13	0,05	6.430,23	0,05	6.551,63	0,05	6.921,14	0,05
F.	Konstruksi	953.602,86	7,8	1.019.201,11	7,88	1.106.695,86	8,13	1.051.946,76	7,84	1.134.281,92	8,15
G.	Perdagangan Besar dan Eceran, Reparasi Mobil dan Sepeda Motor	1.640.950,86	13,43	1.768.361,65	13,67	1.915.903,91	14,04	1.827.570,51	13,63	1.949.867,96	14,00
H.	Transportasi dan Pergudangan	495.339,15	4,05	532.271,35	4,11	577.832,54	4,24	444.689,96	3,32	454.802,22	3,27
I.	Penyediaan Akomodasi dan Makan Minum	400.207,68	3,27	428.676,64	3,31	470.605,06	3,46	446.994,05	3,33	476.250,85	3,42
J.	Informasi dan Komunikasi	185.855,76	1,52	208.868,01	1,61	235.633,96	1,73	289.964,56	2,16	346.320,23	2,49
K.	Jasa Keuangan dan Asuransi	474.317,34	3,88	492.205,73	3,8	507.476,33	3,73	503.141,65	3,75	516.800,86	3,71
L.	Real Estate	124.600,64	1,02	131.275,23	1,01	138.612,02	1,02	137.371,40	1,02	141.067,02	1,01
M,N	Jasa Perusahaan	36.584,32	0,3	39.135,33	0,3	43.287,85	0,32	42.598,49	0,32	44.068,14	0,32
O.	Administrasi Pemerintahan, Pertahanan dan Jaminan Sosial Wajib	431.049,12	3,53	444.971,97	3,44	458.799,88	3,37	457.475,88	3,41	456.096,07	3,28
P.	Jasa Pendidikan	604.775,53	4,95	656.453,17	5,07	712.014,35	5,23	702.644,64	5,24	722.740,28	5,19
Q.	Jasa Kesehatan dan Kegiatan Sosial	153.844,22	1,26	167.516,22	1,29	182.551,97	1,34	208.610,36	1,56	214.565,35	1,54
R,S,T,U	Jasa Lainnya	252.728,97	2,07	277.667,71	2,15	305.334,39	2,24	284.917,50	2,12	290.586,02	2,09
PDRB ADHK		**12.220.172,17**	**100,00**	**12.939.682,29**	**100,00**	**13.612.335,31**	**100,00**	**13.409.631,20**	**100,00**	**13.925.516,25**	**100,00**

**) : Angka Sementara*
Sumber : BPS, 2022

Struktur perekonomian di Kabupaten Rembang dapat ditunjukkan oleh besarnya kontribusi masing-masing sektor terhadap total PDRB Kabupaten Rembang. Dari tabel di atas dapat dilihat bahwa pada tahun 2021 sektor pertanian masih memberikan sumbangan terbesar terhadap pembentukan PDRB Kabupaten Rembang meskipun, cenderung mengalami penurunan yaitu sebesar 3,374 trilyun rupiah dengan kontribusi sektoral 24,23 %. Sektor industri pengolahan menempati posisi kedua dengan nilai PDRB sebesar 3,236 trilyun dengan kontribusi sektoral 23,24 %. Perkembangan kontribusi sektoral dari tahun ke tahun dapat menggambarkan struktur ekonomi Kabupaten Rembang tengah mengalami transformasi ke arah industri.

Tabel 3.4
PDRB Atas Dasar Harga Berlaku (ADHB) Menurut Pengeluaran Kabupaten Rembang Tahun 2017 – 2021 (Juta Rupiah)

No	Jenis Pengeluaran	PDRB Kab. Rembang Atas Dasar Harga Berlaku Menurut Pengeluaran				
		2017	2018	2019	2020	2021
1	Pengeluaran Konsumsi Rumah Tangga	11.452.740,57	12.491.052,22	13.587.783,71	13.612.457,34	14.359.490,31
2	Pengeluaran Konsumsi LNPRT	238.541,84	263.910,76	297.973,79	295.039,34	307.559,33
3	Pengeluaran Konsumsi Pemerintah	1.536.667,59	1.609.790,01	1.661.436,90	1.598.857,68	1.617.206,55
4	Pembentukan Modal Tetap Bruto	3.640.946,62	4.092.182,31	4.462.602,52	4.146.874,67	4.520.989,81
5	Perubahan Inventori	391.300,03	626.343,87	665.099,59	749.138,02	686.539,51
6	Net Ekspor	- 935.480,11	9.344.540,74	- 1.740.552,60	9.278.699,99	- 1.420.678,74
PDRB PENGELUARAN		**16.324.716,54**	**17.690.102,92**	**18.944.046,78**	**18.943.648,80**	**20.071.106,77**

Sumber : BPS, 2022

Tabel 3.5
PDRB Atas Dasar Harga Konstan (ADHK) Tahun Menurut Pengeluaran Kabupaten Rembang Tahun 2017 – 2021 (Juta Rupiah)

No	Jenis Pengeluaran	PDRB Kab. Rembang Atas Dasar Harga Konstan Menurut Pengeluaran				
		2017	2018	2019	2020	2021
1	Pengeluaran Konsumsi Rumah Tangga	8.179.661,38	8.692.899,07	9.213.888,80	9.109.978,83	9.443.870,48
2	Pengeluaran Konsumsi LNPRT	164.194,91	176.839,20	194.965,22	190.286,05	192.559,97
3	Pengeluaran Konsumsi Pemerintah	1.003.549,45	1.034.542,88	1.059.785,73	1.015.842,91	1.014.560,92
4	Pembentukan Modal Tetap Bruto	2.713.089,97	2.937.639,09	3.090.150,77	2.898.380,45	3.098.050,34
5	Perubahan Inventori	352.415,42	305.762,58	426.482,76	750.259,01	493.089,06
6	Net Ekspor	-192.738,96	-207.800,53	-372.724,88	-555.116,05	- 316.614,52

No	Jenis Pengeluaran	PDRB Kab. Rembang Atas Dasar Harga Konstan Menurut Pengeluaran				
		2017	2018	2019	2020	2021
PDRB PENGELUARAN		12.220.172,17	12.939.682,29	13.612.335,31	13.409.631,20	13.925.516,25

Sumber : BPS, 2022

Nilai PDRB Kabupaten Rembang menurut pengeluaran selama tahun 2017 - 2021 tetap didominasi oleh Pengeluaran Konsumsi Rumah Tangga, bahkan lebih dari separuh nilai PDRB Kabupaten Rembang. Seperti pada Tahun 2021 nilai PDRB Atas dasar Harga Berlaku menurut pengeluaran Kabupaten Rembang sebesar 71,58 %. Komponen lainnya yang cukup besar memberikan peranan terhadap PDRB Kabupaten Rembang pada Tahun 2021 adalah Pembentukan Modal Tetap Bruto sebesar 22,52 %, serta Pengeluaran Konsumsi Pemerintah sebesar 8,06 %. Nilai PDRB ADHB dan PDRB ADHK Tahun menurut pengeluaran Kabupaten Rembang Tahun 2017 - 2021 dapat dilihat pada tabel berikut ini.

3.1.1.3 Inflasi

Tingkat inflasi Kabupaten Rembang (YoY) pada tahun 2021 mengalami kenaikan sebesar 0,27 % sebesar 1,51 % , lebih tinggi dari tahun 2020 yang sebesar 1,24 %. Kondisi inflasi Kabupaten Rembang tahun 2021 juga lebih tinggi dari kondisi inflasi Provinsi Jawa Tengah sebesar 1,39 % dan Nasional sebesar 1,30 %. Perkiraan angka inflasi Kabupaten Rembang pada tahun 2023 berada pada kisaran ± 3% -1%.

3.1.2 Tantangan dan Prospek Perekonomian Daerah Tahun 2021 dan Tahun 2023

Kondisi perekonomian Kabupaten Rembang diperkirakan akan tetap tumbuh meskipun mengalami stagnasi ditengah sejumlah tantangan yang berpengaruh pada sektor produksi dan komsusmsi masyarakat. Kondisi ini sangat dipengaruhi oleh lingkungan nasional yang berpengaruh positif pada perekonomian daerah, yaitu kebijakan nasional terkait penerimaan pajak, serta kemudahan investasi dan berusaha, yang akan mendorong pertumbuhan komponen pengeluaran konsumsi Pemerintah dan PMTB. Beberapa tantangan global dan nasional yang harus dihadapi Kabupaten Rembang yaitu:

a. Isu penguatan ketahanan pangan, energi, dan air dimana ketergantungan Kabupaten Rembang masih sangat besar untuk mendapatkan pasokan dari luar daerah terutama dari daerah sekitar.
b. Tingginya ketergantungan akan barang impor berupa bahan baku industri UMKM batik dan bahan penolong lainnya yang seringkali menyulitkan pengusaha.
c. Pada sektor industri, maritim, dan pariwisata pengembangannya masih belum maksimal, pengembangan industri baik industri pengolahan maupun industri maritim serta pengembangan destinasi wisata masih harus terus ditingkatkan dengan menggandeng investor.
d. Perlunya menciptakan ekonomi inklusif dengan penguatan UKM di Kabupaten Rembang dengan pembangunan *technopark* perikanan dan pengembangan pusat inovasi danbudaya batik.

e. Meskipun letak Kabupaten Rembang strategis (berada pada pertengahan jalur distribusi Jakarta – Surabaya), namun hal ini belum dimaksimalkan terutama dalam hal pelayanan jasa dan perdagangan yang mampu memberikan kontribusi singnifikan terhadap pertumbuhan ekonomi daerah.
f. Pada sektor konsumsi, tantangan perekonomian daerah berkaitan langsung dengan daya beli masyarakat, kenaikan harga komoditas pangan serta kenaikan indeks pengeluaran masyarakat karena kenaikan TDL, elpiji dan kebutuhan rumah tangga lainnya. Sementara daya saing sektor produksi juga belum mampu mendorong pertumbuhan ekonomi secara optimal yang terutama disebabkan oleh tingkat efisiensi faktor produksi dan rendahnya produktifitas.

Namun disisi lain prospek perekonomian di Kabupaten Rembang masih memberikan optimisme dengan munculnya sektor-sektor ekonomi baru yang mengalami percepatan laju pertumbuhan ekonomi. Maraknya industri pengolahan yang disokong tumbuhnya UMKM menjadi motor transformasi ekonomi dari perkembangan sektor pertanian yang semakin melambat. Inovasi pada sektor UMKM terlihat semakin mampu berdaya saing untuk menjadi tuan rumah dalam tataran perekonomian lokal dan regional.Demikian pula kemajuan teknologi informasi mendorong tumbuhnya ekonomi digital di Kabupaten Rembang yang terutama disokong oleh maraknya kegiatan perdagangan elektronik. Menggeliatnya sektor pariwisata di Kabupaten Rembang semakin dirasakan berdampak ganda pada peningkatan kesejahteraan masyarakat dengan munculnya usaha-usaha pariwisata di tingkat lokal. Sementara pemerintah pusat turut mendorong perputaran ekonomi daerah melalui kebijakan moneter yang semakin ekspansif. Selain itu, munculnya industri besar berskala nasional yaitu Semen Indonesia menjadi pemicu meningkatnya perekonomian di Kabupaten Rembang.

Merespon sejumlah tantangan dan prospek perekonomian di masa mendatang, maka arah kebijakan ekonomi Kabupaten Rembang Tahun 2023 harus tetap bertumpu pada pengembangan ekonomi lokal yangsejalan dengan kebijakan ekonomi nasional dan provinsi dalam mencapai pertumbuhan ekonomi yang inklusif. Arah pembangunan perekonomian Kabupaten Rembang tahun 2023 diprioritaskan pada sektor yang memberikan kontribusi yang besar terhadap PDRB, juga pada sektor-sektor pertumbuhan baru yang memiliki prospek ke depan serta tahan terhadap gejolak ekonomi. Kebijakan perekonomian daerah diprioritaskan pada program dan kegiatan yang mampu mendayagunakan sumberdaya lokal berbasis potensi unggulan daerah, dengan dukungan inovasi teknologi serta berorientasi pada pemerataan pembangunan, sehingga diharapkan dapat mencapai pertumbuhan ekonomi yang positif sebagai upaya meningkatkan kesejahteraan masyarakat.Dalam rangka mencapai target pembangunan daerah Kabupaten Rembang Tahun 2023, maka kondisi perekonomian Kabupaten Rembang Tahun 2023 dapat diproyeksikan sebagai berikut :

a. Pertumbuhan ekonomi Kabupaten Rembang Tahun 2021 secara langsung maupun tidak langsung dipengaruhi oleh sejumlah asumsi antara lain pertumbuhan ekonomi nasional masih mengalami tekanan

pelemahan nilai tukar rupiah dan inflasi. Terjadinya pelambatan laju pertumbuhan sektor pertanian akibat faktor struktural seperti benih, pupuk, sarana produksi pertanian, perubahan pola iklim serta cuaca serta regulasi sub sektor perikanan yang menjadi kendala produksi perikanan tangkap. Namun demikian, melalui kebijakan merevitalisasi sektor pertanian, arus investasi dan belanja pemerintah yang berkeadilan, perluasan dan pemerataan infrastruktur, pengembangan kawasan industri yang semakin berdaya saing dan terintegrasi dengan sentra-sentra produksi; kemudahan ijin usaha, penciptaan klim usaha yang kondusif dengan memperhatikan elestarian lingkungan serta perluasan inovasi daerah dan penerapan teknologi tepat guna maka diharapkan perekonomian Kabupaten Rembang akan tumbuh positif. Realisasi pertumbuhan ekonomi Kabupaten Rembang diproyeksikan pada Tahun 2021 sebesar 3,85 %. Disisi lain tingkat inflasi sebagai salah satu komponen yang mempengaruhi tingkat pengeluaran masyarakat, akan terkendali pada kisaran 3% - 1 % melalui upaya optimalisasi peran TPID dalam menjaga ketersediaan bahan kebutuhan pokok, kelancaran distribusi dan stabilitas harga.

b. Peningkatan angka kemiskinan 0,2 % di Kabupaten Rembang pada tahun 2021 sebesar 15,80 %, dari tahun 2020 sebesar 15,60 %. Percepatan penurunan tingkat kemiskinan di Kabupaten Rembang dapat tercapai apabila didukung pertumbuhan ekonomi yang berkualitas dan inflasi yang terkendali. Pertumbuhan ekonomi yang berkualitas yaitu mampu menciptakan pemerataan pendapatan, pengentasan kemiskinan dan membuka kesempatan kerja yang luas. Kebijakan pengentasan kemiskinan diprioritaskan melalui; upaya penanggulangan kemiskinan secara terpadu dengan pendataan, intervensi kegiatan, kemitraan, pendampingan dan regulasi kelembagaan; program rumah sederhana layak huni sebagai upaya mengurangi beban pengurangan dengan bantuan stimulant perbaikan rumah tidak layak huni; pemberian beasiswa anak berprestasi keluarga miskin dari sekolah dasar sampai perguruan tinggi; penumbuhan BUMDes sesuai potensi lokal baik untuk pengelolaan wisata Desa maupun ekonomi Desa.

c. Penurunan Tingkat Pengangguran Terbuka 1,16 % pada Tahun 2021 sebesar 3,67 % dari tahun 2020 sebesar 4,83 %, melalui : Peningkatan perluasan kesempatan kerja dan usaha, melalui metode training unit, bursa tenaga kerja, pengembangan wirausaha muda; dan Peningkatan kompetensi (keahlian) tenaga kerja melalui pelatihan tenaga kerja berbasis kompetensi. Fasilitasi tenaga kerja ke perusahaan – perusahaan. Peningkaan, perlindungan, kepatuhan dan pengawasan tenaga kerja.

3.2 Arah Kebijakan Keuangan Daerah

Dalam rangka menjawab tantangan serta prospek perekonomian daerah tahun 2023, maka kebijakan pembangunan daerah perlu didukung kebijakan keuangan daerah yang ekonomis, efisien dan efektif. Selain penyesuaian terhadap arah kebijakan ekonomi daerah akibat keberadaan wabah Covid-19 yang terjadi pada awal tahun 2020, arah kebijakan keuangan daerah pada tahun 2023 juga diarahkan pada upaya penanganan dampak Covid-19 sebagai upaya pemulihan pasca penanganan Covid-19. Arah kebijakan yang akan ditempuh pada aspek pendapatan daerah, belanja daerah, serta pembiayaan daerah dapat diuraikan sebagai berikut:

3.2.1. Proyeksi Keuangan Daerah dan Kerangka Pendanaan

Berdasarkan hasil analisa terhadap tantangan dan prospek perekonomian, maka diperlukan usaha intensifikasi dan ekstensifikasi sumber-sumber pendapatan daerah. Upaya peningkatan intensifikasi dan ekstensifikasi PAD dilakukan melalui pemberdayaan dan peningkatan kinerja BUMD, optimalisasi pelayanan BLUD, PD penghasil dan pengelolaan aset Pemerintah daerah.

Pada struktur APBD, pendapatan daerah merupakan pendukung penyelenggaraan pemerintah daerah serta pelayanan publik. Komposisi kontribusi penerimaan PAD pembangunan sangat bergantung pada sumber dana yang berasal dari Pemerintah Pusat maupun Pemerintah Provinsi. Kondisi ini merupakan tantangan bagi Pemerintah daerah dalam usaha meningkatkan pembiayaan yang bersumber dana dari PAD. Dalam penyusunan RKPD Kabupaten Rembang Tahun 2023, perencanaan pendapatan daerah mempertimbangkan hal-hal sebagai berikut:

1. PAD dihitung dengan memperhatikan realisasi pendapatan selama 2 tahun terakhir dan perkiraan masing-masing potensi jenis pendapatan daerah mengacu pada Undang-Undang Nomor 28 Tahun 2009 tentang Pajak Daerah dan Retribusi Daerah;
2. Asumsi Dana Perimbangan dan Lain-lain pendapatan daerah yang sah disusun berdasarkan pagu indikatif sebagaimana tercantum dalam RPJMD Kabupaten Rembang Tahun 2021-2026.

Pertimbangan angka 1 dan 2 diatas dengan memperhatikan dampak pemulihan Covid-19.

Kebijakan Anggaran Pendapatan Daerah Tahun 2023 diarahkan pada upaya peningkatan pendapatan daerah dari sektor Pendapatan Asli Daerah, Dana Perimbangan dan Lain-lain pendapatan daerah yang sah, melalui upaya:

1. Intensifikasi sumber-sumber pendapatan daerah;
2. Peningkatan koordinasi dengan pemerintah pusat dan provinsi guna optimalisasi dana perimbangan;
3. Peningkatan kerjasama dengan instansi terkait dalam rangka optimalisasi penerimaan Dana Bagi Hasil Pajak/Bukan Pajak.

Adapun upaya peningkatan Pendapatan Asli Daerah melalui intensifikasi dan ekstensifikasi sumber-sumber Pendapatan Asli Daerah dilakukan dengan:

1. Pengelolaan Sumber Penerimaan Baru baik Pajak Daerah maupun Retribusi Daerah;
2. Penjaringan Wajib Pajak Daerah dan Wajib Retribusi Daerah Baru yang ada dan memasukkannya dalam database Wajib Pajak Daerah dan Wajib Retribusi Daerah pada Aplikasi Pengelolaan Pendapatan yang ada (SIMPATDA, SISMIOP/e-PBB)
3. Pembuktian Kewajaran Penerimaan Pajak daerah dan Retribusi Daerah melalui peninjauan terhadap Wajib Pajak/Wajib Retribusi yang melaporkan Pajak/Retribusi yang dinilai tidak/kurang wajar;

4. Optimalisasi Penerimaan Piutang Pajak Daerah dan Retribusi Daerah melalui verifikasi Piutang kepada seluruh Objek Pajak Daerah untuk memastikan kebenaran data piutang yang dapat ditagih dengan melakukan penagihan secara rutin;
5. Peningkatan Kapasitas SDM Pengelola Pajak Daerah dan Retribusi Daerah melalui Pelatihan, Bintek, Workshop, FGD dan forum-forum lainnya;
6. Modernisasi Administrasi, pengembangan dan pembaharuan aplikasi pengelolaan Pajak daerah dan Retribusi Daerah melalui pendekatan Teknologi Informasi dalam Pengelolaan Pajak Daerah; dan
7. Penyederhanaan Proses Bisnis Pengelolaan PAD sesuai dengan peraturan perundang-undangan dalam mempermudah Wajib Pajak dan Wajib Retribusi dalam melaporkan dan pembayaran Pajak Daerah dan Retribusi Daerah.

3.2.2. Arah Kebijakan Pengelolaan Keuangan

Kebijakan pengelolaan keuangan dapat dilihat dari ruang fiskal. Ruang fiskal (*fiscal space*) merupakan suatu konsep untuk mengukur fleksibilitas yang dimiliki pemerintah daerah dalam mengalokasikan APBD untuk membiayai kegiatan yang menjadi prioritas daerah. Semakin besar ruang fiskal yang dimiliki suatu daerah maka akan semakin besar pula fleksibilitas yang dimiliki oleh pemerintah daerah untuk mengalokasikan belanjanya pada kegiatan-kegiatan yang menjadi prioritas daerah seperti pembangunan infrastruktur daerah. Perhitungan ruang fiskal daerah, yaitu total Pendapatan Daerah dikurangi dengan Pendapatan Hibah, pendapatan yang sudah ditentukan penggunaannya (*earmarked*), dan belanja yang sifatnya mengikat, yaitu Belanja Pegawai dan Belanja Bunga, kemudian dibagi dengan total pendapatannya.

Indikator ini pada dasarnya menunjukkan seberapa besar ruang fiskal atau keleluasaan yang dimiliki daerah dalam menggunakan dananya secara bebas dalam menentukan prioritas belanja yang akan didanai. Ukuran ini didasarkan pada pertimbangan bahwa sebagian besar pendapatan daerah harus dibelanjakan untuk hal-hal yang tidak bisa dihindari, seperti gaji PNS, dan selain itu terdapat berbagai jenis pendapatan yang bersifat *earmarked* (ditentukan penggunaannya). Ruang fiskal diperoleh dari pendapatan setelah dikurangi pendapatan yang sudah ditentukan penggunaannya (*earmarked*) serta belanja yang sifatnya mengikat seperti belanja pegawai dan belanja bunga. Semakin besar dana yang masih bisa digunakan secara bebas oleh daerah ditunjukkan dengan Ruang Fiskal yang semakin besar. Grafik Perkembangan Rasio Ruang Fiskal Kabupaten Rembang Tahun 2017-2021 dan Proyeksi pada Tahun 2022-2023 dapat dilihat pada grafik berikut.

Sumber : BPPKAD dan Hasil Analisis Bappeda, 2021

Grafik 3.3
Rasio Ruang Fiskal Kabupaten Rembang Tahun 2017-2021 dan Proyeksi Tahun 2022-2023 (%)

Berdasarkan Grafik diatas terlihat bahwa ruang fiskal di Kabupaten Rembang cenderung fluktuatif. Pada tahun 2017 ruang fiskal yang tersedia sebesar 25,39 % dari total Pendapatan, sedangkan pada tahun 2021 sebesar 21,15 %.

Mendasarkan pada realisasi pendapatan daerah tahun 2017-2021, dan melihat kebijakan penganggaran terkait pandemi Covid-19 pada tahun 2023 dan 2021, maka Pendapatan Daerah Kabupaten Rembang diproyeksikan mengalami penurunan, dari sebesar Rp. 1.911.328.505.019,46 pada tahun 2021 menjadi sebesar Rp. 1.507.509.881.350,- pada tahun 2023. Belanja daerah diproyeksikan menurun dari sebesar Rp. 1.836.443.011.929,- pada tahun 2021 menjadi Rp. 2.270.007.127.575,- pada tahun 2023. Adapun penerimaan Pembiayaan terutama dari Sisa Lebih Perhitungan Anggaran Tahun Anggaran Sebelumnya (SiLPA), direncanakan Rp. 65.325.181.073,10 pada tahun 2021 dan sebesar Rp. 55.077.557.651,- pada tahun 2023.

Secara rinci realisasi pendapatan, belanja, dan pembiayaan daerah tahun 2017-2021, dan proyeksi pendapatan, belanja, dan pembiayaan daerah tahun 2023 disajikan pada tabel berikut.

Tabel 3.6
Realisasi Pendapatan, Belanja dan Pembiayaan Daerah Kabupaten Rembang Tahun 2017 – 2021

NO. URUT	URAIAN	REALISASI 2017	REALISASI 2018	REALISASI 2019	REALISASI 2020	REALISASI 2021 (Audited)
4	**PENDAPATAN**	**1.722.252.909.030,04**	**1.785.911.075.230,15**	**1.821.899.884.311,31**	**1.878.325.919.915,50**	**1.911.328.505.019,46**
4 . 1	**PENDAPATAN ASLI DAERAH (PAD)**	**300.319.284.807,04**	**296.676.436.263,15**	**308.445.489.137,31**	**326.670.124.350,50**	**404.100.646.579,46**
4 . 1 . 1	Pendapatan Pajak Daerah	59.734.946.872,00	100.438.352.553,00	100.695.231.898,00	87.544.136.466,00	109.959.371.761,00
4 . 1 . 2	Pendapatan Retribusi Daerah	20.730.064.301,00	21.441.590.432,00	19.033.999.790,00	16.368.148.360,00	16.918.657.733,50
4 . 1 . 3	Pendapatan Hasil Pengelolaan Kekayaan Daerah yang Dipisahkan	9.212.738.532,00	18.775.303.058,00	10.840.310.633,00	11.961.666.343,00	10.839.239.869,00
4 . 1 . 4	Lain-lain PAD Yang Sah	210.641.535.102,04	156.021.190.220,15	177.875.946.816,31	210.796.173.181,50	266.383.377.215,96
4 . 2	**PENDAPATAN TRANSFER**	**1.420.221.823.549,00**	**1.432.266.688.947,00**	**1.446.671.520.332,00**	**1.479.953.202.848,00**	**1.436.076.389.264,00**
4 . 2 . 1	Pendapatan Transfer Pemerintah Pusat	1.303.059.575.549,00	1.300.225.376.998,00	1.310.401.357.792,00	1.368.623.473.244,00	1.299.326.523.909,00
4 . 2 . 1 . 1	Dana Perimbangan	1.075.045.860.549,00	1.071.215.246.998,00	1.051.964.945.792,00	1.012.352.994.244,00	1.031.432.921.909,00
4 . 2 . 1 . 1 . 1	*Dana Transfer Umum-DanaBagi Hasil (DBH)*	*45.363.862.807,00*	*41.011.687.494,00*	*38.779.148.291,00*	*53.487.240.918,00*	*66.014.084.318,00*
4 . 2 . 1 . 1 . 2	*Dana Transfer Umum-Dana Alokasi Umum (DAU)*	*771.584.367.000,00*	*771.584.367.000,00*	*799.760.392.000,00*	*727.781.396.000,00*	*718.204.574.000,00*
4 . 2 . 1 . 1 . 3	*Dana Transfer Khusus-Dana Alokasi Khusus (DAK) Fisik*	*110.696.901.708,00*	*89.575.324.617,00*	*54.926.458.665,00*	*67.297.200.331,00*	*79.801.824.309,00*
4 . 2 . 1 . 1 . 4	*Dana Transfer Khusus-Dana Alokasi Khusus (DAK) Non Fisik*	*147.400.729.034,00*	*169.043.867.887,00*	*158.498.946.836,00*	*163.787.156.995,00*	*167.412.439.282,00*
4 . 2 . 1 . 2	Dana Insentif Daerah (DID)	0,00	0,00	0,00	95.746.665.000,00	7.369.788.000,00
4 . 2 . 1 . 2 . 1	*Dana Insentif Daerah (DID)*	-	-	-	*95.746.665.000,00*	*7.369.788.000,00*
4 . 2 . 1 . 5	Dana Desa	228.013.715.000,00	229.010.130.000,00	258.436.412.000,00	260.523.814.000,00	260.523.814.000,00
4 . 2 . 1 . 5 . 1	*Dana Desa*	*228.013.715.000,00*	*229.010.130.000,00*	*258.436.412.000,00*	*260.523.814.000,00*	*260.523.814.000,00*
4 . 2 . 2	Pendapatan Transfer Antar Daerah	117.162.248.000,00	132.041.311.949,00	136.270.162.540,00	111.329.729.604,00	136.749.865.355,00
4 . 2 . 2 . 1	Pendapatan Bagi Hasil	92.803.709.000,00	105.216.144.949,00	107.361.335.445,00	97.043.873.316,00	120.762.316.716,00
4 . 2 . 2 . 1 . 1	*Pendapatan Bagi Hasil Pajak*	*92.803.709.000,00*	*105.216.144.949,00*	*107.361.335.445,00*	*97.043.873.316,00*	*120.762.316.716,00*
4 . 2 . 2 . 2	Bantuan Keuangan	24.358.539.000,00	26.825.167.000,00	28.908.827.095,00	14.285.856.288,00	15.987.548.639,00

NO. URUT	URAIAN	REALISASI 2017	REALISASI 2018	REALISASI 2019	REALISASI 2020	REALISASI 2021 (Audited)
4 . 2 . 2 . 2 . 2	*Bantuan Keuangan Khusus dari Pemerintah Provinsi*	*24.358.539.000,00*	*26.825.167.000,00*	*28.908.827.095,00*	*14.285.856.288,00*	*15.987.548.639,00*
4 . 3	**LAIN-LAIN PENDAPATAN DAERAH YANG SAH**	**1.711.800.674,00**	**56.967.950.020,00**	**66.782.874.842,00**	**71.702.592.717,00**	**71.151.469.176,00**
4 . 3 . 1	Pendapatan Hibah	1.711.800.674,00	1.000.000.000,00	3.934.000.000,00	5.391.150.000,00	5.043.562.673,00
4 . 3 . 3	Lain-lain Pendapatan Sesuai dengan Ketentuan Peraturan Perundang-Undangan	0	55.967.950.020,00	62.848.874.842,00	66.311.442.717,00	66.107.906.503,00
5	**BELANJA**	**1.829.088.241.098,22**	**1.814.662.262.214,36**	**1.863.502.828.110,13**	**1.830.776.504.959,20**	**1.836.443.011.929,00**
5 . 1	**BELANJA OPERASI**	**1.102.895.850.531,00**	**1.154.872.403.719,36**	**1.256.833.982.131,13**	**1.214.983.893.484,20**	**1.256.542.221.398,00**
5 . 1 . 1	Belanja Pegawai	797.129.312.468,00	825.667.808.529,16	864.955.801.062,00	850.464.094.909,00	758.906.313.696,00
5 . 1 . 2	Belanja Barang dan Jasa	250.388.658.063,00	263.637.636.747,20	331.305.451.674,13	269.170.333.462,20	412.453.151.139,00
5 . 1 . 3	Belanja Bunga	0	1.468.870.443,00	1.964.064.583,00	1.110.103.113,00	511.986.048,00
5 . 1 . 4	Belanja Subsidi	-	-	-	6.600.000.000,00	0,00
5 . 1 . 5	Belanja Hibah	46.450.880.000,00	55.764.388.000,00	50.515.064.812,00	83.857.142.000,00	83.081.370.515,00
5 . 1 . 6	Belanja Bantuan Sosial	8.927.000.000,00	8.333.700.000,00	8.093.600.000,00	3.782.220.000,00	1.589.400.000,00
5 . 2	**BELANJA MODAL**	**353.770.714.067,22**	**309.448.505.895,00**	**207.071.429.379,00**	**154.123.440.858,00**	**187.286.320.101,00**
5 . 2 . 1	Belanja Modal Tanah	528.142.667,00	7.406.104.110,00	98.401.650,00	0	1.223.010.000,00
5 . 2 . 2	Belanja Modal Peralatan dan Mesin	64.631.248.279,22	46.462.284.728,00	43.776.934.562,00	60.547.171.479,00	46.697.324.031,00
5 . 2 . 3	Belanja Modal Gedung dan Bangunan	104.140.195.865,00	94.860.823.159,00	64.811.957.755,00	47.709.319.083,00	67.632.210.746,00
5 . 2 . 4	Belanja Modal Jalan, Irigasi dan Jaringan	173.930.573.900,00	152.529.881.164,00	93.210.098.837,00	42.270.452.676,00	67.739.432.724,00
5 . 2 . 5	Belanja Modal Aset Tetap Lainnya	10.540.553.356,00	8.189.412.734,00	5.174.036.575,00	3.596.497.620,00	3.994.342.600,00
5 . 3	**BELANJA TIDAK TERDUGA**	**815.608.000,00**	**0,00**	**0,00**	**56.727.215.917,00**	**5.482.217.430,00**
5 . 3 . 1	Belanja Tak Terduga	815.608.000,00	0	0	56.727.215.917,00	5.482.217.430,00
5 . 4	**BELANJA TRANSFER**	**371.606.068.500,00**	**350.341.352.600,00**	**399.597.416.600,00**	**404.941.954.700,00**	**387.132.253.000,00**
5 . 4 . 1	Belanja Bagi Hasil	6.437.223.500,00	10.765.819.900,00	11.944.474.900,00	12.357.333.100,00	11.972.924.000,00
5 . 4 . 1 . 1	Belanja Bagi Hasil Pajak Daerah Kepada Pemerintahan Kabupaten/Kota dan Desa	3.735.350.000,00	8.449.970.000,00	9.628.625.000,00	10.052.225.000,00	10.069.524.000,00

NO. URUT	URAIAN	REALISASI 2017	REALISASI 2018	REALISASI 2019	REALISASI 2020	REALISASI 2021 (Audited)
5 . 4 . 1 . 1 . 3	*Belanja Bagi Hasil Pajak Daerah Kepada Desa*	*3.735.350.000,00*	*8.449.970.000,00*	*9.628.625.000,00*	*10.052.225.000,00*	*10.069.524.000,00*
5 . 4 . 1 . 2	Belanja Bagi Hasil Retribusi Daerah Kabupaten/Kota Kepada Pemerintah Desa	2.701.873.500,00	2.315.849.900,00	2.315.849.900,00	2.305.108.100,00	1.903.400.000,00
5 . 4 . 1 . 2 . 1	*Belanja Bagi Hasil Retribusi Daerah Kabupaten/Kota Kepada Pemerintah Desa*	*2.701.873.500,00*	*2.315.849.900,00*	*2.315.849.900,00*	*2.305.108.100,00*	*1.903.400.000,00*
5 . 4 . 2	Belanja Bantuan Keuangan	365.168.845.000,00	339.575.532.700,00	387.652.941.700,00	392.584.621.600,00	375.159.329.000,00
5 . 4 . 2 . 5	Belanja Bantuan Keuangan Daerah Provinsi atau Kabupaten/Kota kepada Desa	365.168.845.000,00	339.575.532.700,00	387.652.941.700,00	392.584.621.600,00	375.159.329.000,00
5 . 4 . 2 . 5 . 1	*Belanja Bantuan Keuangan Umum Daerah Provinsi atau Kabupaten/Kota kepada Desa*	*364.077.895.000,00*	*338.601.771.700,00*	*386.614.553.700,00*	*391.485.602.600,00*	*370.631.629.000,00*
5 . 4 . 2 . 2	*Belanja Bantuan Keuangan Khusus Daerah Provinsi atau Kabupaten/Kota kepada Desa*	*1.090.950.000,00*	*973.761.000,00*	*1.038.388.000,00*	*1.099.019.000,00*	*4.527.700.000,00*
	SURPLUS / (DEFISIT)	**-106.835.332.068,18**	**-28.751.186.984,21**	**-41.602.943.798,82**	**47.549.414.956,30**	**74.885.493.090,46**
6	**PEMBIAYAAN**					
6 . 1	**PENERIMAAN PEMBIAYAAN**	**232.225.166.662,58**	**117.161.445.444,40**	**153.281.669.305,62**	**68.525.861.116,80**	**75.734.487.673,10**
6 . 1 . 1	Sisa Lebih Perhitungan Anggaran Tahun Sebelumnya	214.495.185.982,58	117.161.445.444,40	75.415.765.915,62	40.143.475.816,80	65.325.181.073,10
6 . 1 . 6	Penerimaan Pembiayaan Lainnya Sesuai dengan Ketentuan Peraturan Perundang-Undangan	17.729.980.680,00	0	77.865.903.390,00	28.382.385.300,00	10.409.306.600,00
6 . 2	**PENGELUARAN PEMBIAYAAN**	**8.228.389.150,00**	**12.717.627.920,00**	**71.534.929.690,00**	**50.750.095.000,00**	**17.279.596.732,00**
6 . 2 . 2	Penyertaan Modal Daerah	8.189.000.000,00	10.422.000.000,00	3.000.000.000,00	5.300.000.000,00	3.001.922.132,00
6 . 2 . 5	Pengeluaran Pembiayaan Lainnya sesuai dengan Ketentuan Peraturan Perundang-Undangan	0	2.256.548.000,00	68.534.929.690,00	45.450.095.000,00	14.277.674.600,00
	PEMBIAYAAN NETTO	**223.996.777.512,58**	**104.443.817.524,40**	**81.746.739.615,62**	**17.775.766.116,80**	**58.454.890.941,10**
6.3	**SISA LEBIH PEMBIAYAAN ANGGARAN (SILPA)**	**117.161.445.444,40**	**75.692.630.540,19**	**40.143.795.816,80**	**65.325.181.073,10**	**133.340.384.031,56**

Sumber : BPPKAD Kabupaten Rembang, data diolah

Adapun untuk proyeksi tahun 2023 proyeksi pendapatan, belanja dan pembiayaaan disesuaikan dengan Peraturan Pemerintah Nomor 12 Tahun 2019 tentang Pengelolaan Keuangan Daerah sebagaimana tabel berikut.

Tabel 3.7
Proyeksi Pendapatan, Belanja dan Pembiayaan Daerah
Kabupaten Rembang Tahun 2023

KODE	URAIAN	PROYEKSI 2023
4	**PENDAPATAN**	**2.062.308.316.734**
04.01	**PENDAPATAN ASLI DAERAH (PAD)**	**353.113.906.000**
04.01.01	Pendapatan Pajak Daerah	132.505.000.000
04.01.02	Pendapatan Retribusi Daerah	33.024.500.000
04.01.03	Pendapatan Hasil Pengelolaan Kekayaan Daerah yang Dipisahkan	20.212.500.000
04.01.04	Lain-lain PAD Yang Sah	167.371.906.000
04.02	**PENDAPATAN TRANSFER**	**1.706.694.410.734**
04.02.01	Pendapatan Transfer Pemerintah Pusat	1.570.560.172.734
04.02.01.01	*Dana Perimbangan*	*1.163.991.349.553*
04.02.01.01.01	*Dana Transfer Umum- Dana Bagi Hasil (DBH)*	*58.941.490.793*
04.02.01.01.02	*Dana Transfer Umum- Dana Alokasi Umum (DAU)*	*1.511.618.681.941*
04.02.01.02	*Dana Insentif Daerah (DID)*	*13.380.940.491*
04.02.01.05	*Dana Desa*	*393.187.882.690*
04.02.02	Pendapatan Transfer Antar Daerah	136.134.238.000
4.2.02.01	*Pendapatan Bagi Hasil*	*136.134.238.000*
04.03	**LAIN-LAIN PENDAPATAN DAERAH YANG SAH**	**2.500.000.000**
04.03.01	Pendapatan Hibah	2.500.000.000
5	**BELANJA**	**2.137.385.874.385**
05.01	**BELANJA OPERASI**	**1.302.297.399.473**
05.01.01	Belanja Pegawai	738.888.644.370
05.01.02	Belanja Barang dan Jasa	434.134.874.221
05.01.03	Belanja Bunga	13.000.000.000
05.01.05	Belanja Hibah	113.728.880.882
05.01.06	Belanja Bantuan Sosial	2.545.000.000
05.02	**BELANJA MODAL**	**384.623.498.912**
05.02.01	Belanja Modal Tanah	6.660.000.000
05.02.02	Belanja Modal Peralatan dan Mesin	65.723.564.812
05.02.03	Belanja Modal Gedung dan Bangunan	159.872.444.100
05.02.04	Belanja Modal Jalan, Irigasi dan Jaringan	151.457.000.000
05.02.05	Belanja Modal Aset Tetap Lainnya	860.490.000
05.02.06	Belanja Modal Aset Lainnya	50.000.000
05.03	**BELANJA TAK TERDUGA**	**8.150.000.000**
05.03.01	Belanja Tak Terduga	8.150.000.000
05.04	**BELANJA TRANSFER**	**442.314.976.000**
05.04.01	Belanja Bagi Hasil	15.487.950.000
05.04.02	Belanja Bantuan Keuangan	426.827.026.000
	SURPLUS / DEFISIT	**(75.077.557.651)**

KODE	URAIAN	PROYEKSI 2023
06.01	**PENERIMAAN PEMBIAYAAN**	**145.077.557.651**
06.01.01	Sisa Lebih Perhitungan Anggaran Tahun Sebelumnya	145.077.557.651
06.02	**PENGELUARAN PEMBIAYAAN**	**70.000.000.000**
06.02.01	Pembentukan Dana Cadangan (Pilkada)	20.000.000.000
06.02.03	Pembayaran Cicilan Pokok Utang yang Jatuh Tempo (Hutang daerah)	50.000.000.000
PEMBIAYAAN NETTO		**75.077.557.651**
SISA LEBIH/KURANG PEMBIAYAAN TAHUN BERKENAAN		**0**

Selanjutnya Kapasitas Riil Kemampuan Keuangan Daerah Kabupaten Rembang Tahun 2023 sebagaimana tercantum pada tabel berikut ini.

Tabel 3.8
Kapasitas Riil Kemampuan Keuangan Daerah Kabupaten Rembang Tahun 2023

NO	URAIAN	PROYEKSI APBD TAHUN 2023
1	**2**	**3**
1.	PENDAPATAN DAERAH	2.062.308.316.734,00
2.	Pencairan Dana Cadangan (sesuai Perda Jika ada)	-
3.	Sisa Lebih Perhitungan Anggaran Tahun Sebelumnya	145.077.557.651,00
4.	Penerimaan Pinjaman Daerah (Selain Pinjaman BLUD)	0
A	**TOTAL PENERIMAAN**	**2.207.385.874.385,00**
	DIKURANGI	
B	**TOTAL BELANJA WAJIB DAN PENGELUARAN YANG WAJIB MENGIKAT SERTA PRIORITAS UTAMA**	**1.726.828.390.932,00**
	Gaji dan Tunjangan ASN, KDH dan DPRD (Diluar Belanja Pegawai BLUD)	637.598.091.200,00
	Belanja Bunga	13.000.000.000,00
	Belanja Bagi Hasil kepada Provinsi/Kabupaten/Kota dan Pemerintah Desa	15.487.950.000,00
	Belanja Bantuan Keuangan Daerah Provinsi atau Kabupaten/Kota kepada Desa (Dana Desa, ADD dan Bantuan Keuangan Desa)	426.827.026.000,00
	Belanja Hibah Bantuan Keuangan kepada Partai Politik	1.127.031.932,00
	Belanja yang Bersumber dari Pendapatan Hibah	2.500.000.000,00
	Belanja BLUD	158.974.906.000,00
	Belanja yang bersumber dari Dana Alokasi Khusus Fisik	107.094.263.000,00
	Belanja yang bersumber dari Dana Alokasi Khusus Fisik Non Fisik	234.330.106.000,00
	Belanja Dana Kelurahan	3.403.050.000,00
	Belanja Tidak Terduga	8.150.000.000,00
	Belanja DBHCHT	30.269.511.000,00
	Belanja DID	38.578.224.000,00
	Belanja Honorarium Kontrak Bupati dan THL	31.038.480.500,00
	Belanja Beban Rutin Kantor (Listrik, Telepon, Air dan Pajak Kendaraan)	18.449.751.300,00
C	**PENGELUARAN PEMBIAYAAN YANG WAJIB DAN MENGIKAT**	**70.000.000.000,00**
	Pembentukan Dana Cadangan (Pilkada)	20.000.000.000,00
	Penyertaan Modal yang Bersumber dari Pendapatan Hibah	0,00
	Pembayaran Pinjaman melalui BLUD-Jangka Panjang	0,00
	Pembayaran Pinjaman Daerah Jangka Menengah	50.000.000.000,00
	KAPASITAS RIIL KEMAMPUAN KEUANGAN DAERAH (A-B-C)	**410.557.483.453,00**

BAB IV
SASARAN DAN PRIORITAS PEMBANGUNAN DAERAH TAHUN 2023

4.1 Tujuan dan Sasaran Pembangunan

Tahun 2023 merupakan tahun kedua pelaksanaan RPJMD Kabupaten Rembang tahun 2021-2026. Dalam penyusunan Dokumen RKPD tahun 2023 berpedoman pada Dokumen RPJMD 2021-2026, juga mengacu pada RKP tahun 2023 demi terwujudnya keselarasan dengan prioritas pembangunan Nasional. Dimana Tema RKPD Kabupaten Rembang tahun 2023, sebagaimana mengacu pada prioritas pembangunan nasional tahun 2023 tersebut adalah "Percepatan Pemulihan Ekonomi melalui Pengembangan Ekonomi Kreatif dan Penguatan Sumber Daya Manusia".

Penyusunan prioritas pembangunan RKPD Kabupaten Rembang dilaksanakan berdasarkan prinsip kesesuaian dengan dokumen perencanaan baik nasional maupun provinsi Jawa Tengah, urgensi penanganan isu strategis, prioritas program-program pembangunan, serta Visi dan Misi Pembangunan Daerah tahun 2021-2026.

Visi pembangunan daerah sebagaimana tercantum dalam RPJMD Kabupaten Rembang Tahun 2021-2026 adalah mewujudkan **"Rembang Gemilang 2026".** Visi Kabupaten Rembang Tahun 2021-2026 memiliki keterkaitan dengan Visi RPJPD Kabupaten Rembang Tahun 2005-2025 yaitu **"REMBANG MAJU, MANDIRI dan SEJAHTERA"**.

Adapun maksud Visi RPJMD tahun 2021-2026 dijelaskan sebagaimana berikut : **Rembang Gemilang** menggambarkan suatu semangat mewujudkan masyarakat Kabupaten Rembang yang sejahtera dari segi ekonomi, melalui Visi, Misi, Tujuan dan Sasaran V-2 Tahun 2021-2026 Kabupaten Rembang RPJMD Rencana Pembangunan Jangka Menengah Daerah pembangunan pertanian dan industri, serta rasa aman dan tentram dalam kehidupan bermasyarakat dengan proteksi jaminan sosial yang baik dan mendapatkan pelayanan birokrasi yang prima, pendidikan dan kesehatan yang berkualitas dan berkembangnya kehidupan demokrasi, dan saling tenggang rasa yang ditopang dengan pemberdayaan masyarakat desa yang lebih mandiri.

GEMILANG dapat dimaknai sebagai **GEM**ati, gamp**IL** dan gamb**lANG**:

Gemati adalah terwujudnya Rembang yang ngopeni dan ngayomi warganya untuk mencapai terwujudnya masyarakat yang sehat, terdidik, memiliki kemampuan ekonomi memadai sehingga dapat mengembangkan kehidupan sosial dan spiritualnya.

Gampil adalah pembangunan kapasitas sumberdaya manusia dan penanganan secara optimal potensi sumber daya alam yang menempatkan prinsip gampil atau mudah diakses masyarakat.

Gamblang adalah terwujudnya tatanan birokrasi yang mampu mendukung peningkatan pelayanan dan kehidupan sosial yang didasari atas prinsip yang transparan, terukur dan akuntabel.

Sebagai landasan implementasi RKPD tahun 2023 maka tujuan dan sasaran pembangunan daerah tahun 2023 yang akan diwujudkan sebagaimana tertuang pada RPJPD Kabupaten Rembang 2005-2025 serta penyelarasan dengan Visi dan Misi Kepala Daerah Terpilih yang telah dilantik pada 26 Februari 2021. Dimana Visi Kepala Daerah Kabupaten Rembang adalah **"Rembang Gemilang 2026"**. Visi tersebut akan ditempuh melalui empat (4) misi pembangunan daerah Kabupaten Rembang Tahun 2023 yaitu sebagai berikut:

1. Mengembangkan profesionalisasi, modernisasi organisasi dan tata kerja birokrasi

2. Mengembangkan sumberdaya manusia yang semakin berkualitas dan terproteksi dalam jaminan sosial
3. Membangun infrastruktur dan ketahanan ekonomi untuk pertumbuhan berkualitas dan berkeadilan
4. Mengembangkan kemandirian desa berbasis potensi lokal

Upaya untuk pencapaian perwujudan visi dan misi pembangunan Kabupaten Rembang, dijabarkan dalam tujuan dan sasaran pembangunan daerah sebagaimana dilihat dalam tabel di bawah sebagai berikut.

Tabel 4.1
Tujuan dan sasaran Pembangunan Daerah Kabupaten Rembang Tahun 2023

No	Misi	No	Tujuan/Sasaran	Indikator Kinerja	Satuan	Target 2023
1	**Mengembangkan Profesionalisasi, Modernisasi Organisasi dan Tata Kerja Birokrasi**	1.1	**Terwujudnya pemerintahan yang baik dan bersih**	**Indeks Reformasi Birokrasi**	angka	62
		1.1.1	Meningkatnya kapasitas dan Akuntabilitas Kinerja Pemerintahan	Nilai SAKIP	angka	72
				Opini BPK atas LKPD	Predikat	WTP
				Indeks Merit Sistem	angka	190
				Indeks SPBE	angka	3,23
		1.1.2	Meningkatnya kualitas pelayanan publik	Indeks Pelayanan Publik	angka	3,2
2	**Mengembangkan Sumber Daya Manusia yang Semakin Berkualitas dan Terproteksi dalam Jaminan Sosial**	2.1	**Meningkatkan Kualitas SDM**	**Indeks Pembangunan Manusia (IPM)**	angka	71,61
		2.1.1	Meningkatnya Akses dan Kualitas Pendidikan Masyarakat	Rata-rata Lama Sekolah (RLS)	angka	7,29
				Harapan Lama Sekolah (HLS)	angka	12,16
		2.1.2	Meningkatnya Derajat Kesehatan Masyarakat	Angka Harapan Hidup (AHH)	angka	74,75
		2.1.3	Meningkatnya Keberdayaan Gender dan Perlindungan Anak	Indeks Pembangunan Gender (IPG)	angka	87,47
3	**Membangun Infrastruktur dan Ketahanan Ekonomi untuk Pertumbuhan Berkualitas dan Berkeadilan**	**3.1**	**Terwujudnya Pembangunan Ekonomi Daerah**	**Indeks Infrastruktur**	angka	48,98
				Pertumbuhan Ekonomi	angka	4,16-4,87
				Angka Kemiskinan	angka	14,19-13,37
				Indeks Kualitas Lingkungan Hidup (IKLH)	angka	69,48
		3.1.1	Meningkatnya kualitas pelayanan infrastruktur	Indeks Aksesibilitas Infrastruktur	Angka	61,61
				Indeks Konektivitas	Angka	36,35
		3.1.2	Meningkatnya pertumbuhan sektor unggulan dan peran investasi terhadap ekonomi daerah	Pertumbuhan PDRB sektor Pertanian, Kehutanan, dan Perikanan	%	3,4
				Pertumbuhan PDRB sektor industri pengolahan	%	3,99
				Pertumbuhan PDRB sektor Perdagangan Besar dan Eceran; Reparasi Mobil dan Sepeda Motor	%	3,63
				Pertumbuhan PDRB Pendukung Pariwisata	%	5,30
				Pertumbuhan realisasi penanaman modal/investasi	%	6,27
		3.1.3	Meningkatnya kualitas dan taraf hidup penduduk miskin	Indeks Kedalaman Kemiskinan (P1)	Angka	2,2
				Tingkat Pengangguran Terbuka	%	3,00-3,58
				Persentase Perumahan dan Kawasan Permukiman yang layak huni	%	98,13
		3.1.4	Meningkatnya kualitas lingkungan hidup	Indeks kualitas air	Angka	53
				Indeks kualitas udara	Angka	90
				Indeks kualitas tutupan lahan	Angka	59,82
4	**Mengembangkan Kemandirian Desa berbasis Potensi Lokal**	4.1.	**Terwujudnya Kemandirian Desa**	**Indeks Desa Membangun (IDM)**	angka	0,71
		4.1.1	Meningkatkan desa berstatus maju dan mandiri	Persentase desa maju dan mandiri	%	32,8

Tujuan dan sasaran pada pelaksanaan masing-masing visi dan misi diuraikan dalam matriks, sebagaimana terlihat pada tabel berikut:

Tabel 4.2
Strategi Pembangunan Daerah Tahun 2023

Tujuan	Sasaran	Strategi
Terwujudnya pemerintahan yang bersih dan baik dengan indikator tujuan indeks reformasi birokrasi	Meningkatnya kapasitas dan akuntabilitas kinerja pemerintahan	a) peningkatan kualitas manajemen kinerja; b) peningkatan kualitas perencanaan,pelaporan, capaian indikator kinerja, dan evaluasi pembangunan daerah; c)transparansi dan akuntabilitas pengelolaan keuangan daerah dengan memastikan setiap anggaran yang dialokasikan tepat sasaran; d) penguatan pengawasan penyelenggaraan pemerintah; e) penguatan implementasi manajemen ASN berdasarkan pada kualifikasi, kompetensi dan kinerja; f) penguatan integrasi aplikasi tata kelola pemerintahan dan pelayanan publik
	Meningkatnya kualitas pelayanan publik.	a) penguatan kebijakan pelayanan; b) peningkatan profesionalisme SDM pelayanan publik; c) pemenuhan sarana prasarana pelayanan publik; d) penyediaan layanan konsultasi dan pengaduan; e) transparansi dan partisipasi publik dalam penyelenggaraan pemerintahan
Meningkatkan kualitas SDM dengan Indikator Tujuan Indeks Pembangunan Manusia (IPM).	Meningkatnya akses dan kualitas pendidikan masyarakat;	a) peningkatan kualitas pelayanan pendidikan; b) kompetensi dan sertifikasi pendidik serta kesetaraan mutu lembaga pendidikan negeri dan swasta; c) peningkatan kualitas dan distribusi prasarana dan sarana pendidikan; d) peningkatan kualitas pengelolaan, pelestarian nilai, kekayaan dan keragaman budaya; e) peningkatan pelayanan perpustakaan dan pengembangan budaya baca masyarakat
	Meningkatnya derajat Kesehatan masyarakat;	a) peningkatan pelayanan kesehatan menuju cakupan kesehatan semesta; b) peningkatan kesadaran masyarakat untuk berperilaku hidup bersih dan sehat
	Meningkatnya keberdayaan gender dan perlindungan anak	Peningkatan kesetaraan gender, pemberdayaan perempuan dan perlindungan anak.
Meningkatkan pembangunan ekonomi daerah	Meningkatnya kualitas pelayanan infrastruktur	a) peningkatan kualitas jalan, jembatan dan jaringan utilitas, penyediaan air minum dan penanganan banjir; b) peningkatan kualitas perencanaan tata ruang, pemanfaatan ruang dan pengendalian pemanfaatan ruang; c) peningkatan keselamatan, keamanan dan kenyamanan transportasi; d) pendayagunaan teknologi informasi dan komunikasi dalam mendukung *smart city*
	Meningkatnya pertumbuhan sektor unggulan dan peran investasi terhadap ekonomi daerah	a) peningkatan produktifitas pertanian serta produktifitas perikanan; b) penataan, pengembangan dan peningkatan daya saing industri termasuk penguatan kewirausahaan serta daya saing UMKM dan koperasi; c) peningkatan promosi dagang, kerjasama dengan daerah pemasok dan penyediaan sarana distribusi perdagangan sesuai SNI; d) peningkatan daya saing dan nilai tambah pariwisata; e) perbaikan iklim usaha dan peningkatan investasi sebagai upaya optimalisasi pendapatan asli daerah
	Meningkatnya kualitas dan taraf hidup penduduk miskin	a) peningkatan upaya perlindungan, pemberdayaan dan rehabilitasi sosial bagi pemerlu pelayanan kesejahteraan sosial (PPKS) dan masyarakat miskin; b) perluasan lapangan kerja, kesempatan kerja dan peningkatan kualitas tenaga kerja termasuk di dalamnya pemberdayaan dan pembinaan kepemudaan; c) penyediaan akses perumahan dan permukiman layak,aman dan terjangkau.
	Meningkatnya kualitas lingkungan hidup	Peningkatan kualitas lingkungan hidup, baik udara, air, maupun lahan
Terwujudnya Kemandirian Desa	Meningkatnya desa berstatus maju dan mandiri	a) peningkatan kualitas pelayanan oleh kecamatan dengan memperkuat pelayanan administrasi terpadu kecamatan; b) peningkatan ketahanan bencana melalui peningkatan pembangunan dan pengelolaan desa wisata berbasis kawasan sehingga mampu meningkatkan kesejahteraan masyarakat desa dengan ketahanan sosial, ketahanan ekonomi dan ketahanan ekologi secara berkelanjutan; c) Percepatan kemandirian desa melalui Pembangunan Kawasan Perdesaan/PKP

4.2 Prioritas Pembangunan Tahun 2023

Arah kebijakan pembangunan nasional merupakan pedoman untuk merumuskan prioritas dan sasaran pembangunan nasional serta rencana program dan kegiatan pembangunan daerah yang dilakukan melalui pendekatan politik, teknokratik, partisipatif, *bottom up* dan *top down*, holistik-tematik, integratif, dan spasial. Keberhasilan pembangunan nasional adalah keberhasilan dari pencapaian semua sasaran dan prioritas serta program dan kegiatan pembangunan daerah yang ditetapkan dalam RKPD dan dilaksanakan secara nyata oleh semua pemangku kepentingan. Oleh karena itu perencanaan pembangunan daerah Kabupaten Rembang Tahun 2023 disusun dengan berpedoman pada prioritas pembangunan nasional dan provinsi Jawa Tengah Tahun 2023. Dimana dalam prioritas pembangunan nasional dan Provinsi Jawa Tengah tersebut tentunya juga memperhatikan keberadaan wabah covid-19 yang memberikan efek siginifikan dalam proses pembangunan maupun pelayanan daerah. Secara umum prioritas pembangunan Nasional, Provinsi Jawa Tengah dan Kabupaten Rembang sebagai berikut.

4.2.1. Prioritas Pembangunan Nasional Tahun 2023

Berdasarkan 5 (lima) Arahan Presiden dan 7 (tujuh) Agenda Pembangunan Nasional, Prioritas Pembangunan Nasional Tahun 2023 adalah sebagai berikut:

a. Arahan Presiden
   1. Pembangunan Sumber Daya Manusia, fokus pada membangun SDM pekerja keras yang dinamis, produktif, terampil, menguasai ilmu pengetahuan dan teknologi didukung dengan kerjasama industri dan talenta global.
   2. pembangunan Infrastruktur, fokus pada melanjutkan pembangunan infrastruktur untuk menghubungkan kawasan produksi dengan kawasan distribusi, mempermudah akses ke kawasan wisata, mendongkraklapangan kerja baru, dan mempercepat peningkatan nilai tambah perekonomian rakyat.
   3. Penyederhanaan regulasi dengan pendekatan omnibus Law.
   4. penyederhanaan Birokrasi, fokus pada memprioritaskan investasi untuk penciptaan lapangan kerja, memangkas prosedur dan birokrasi yang panjang, serta menyederhanakan eselonisasi.
   5. Transformasi Ekonomi, fokus pada melakukan transformasi ekonomi dari ketergantungan SDA menjadi daya saing manufaktur dan jasa modern yang mempunyai nilai tambah tinggi.

b. Arahan Presiden tersebut selanjutnya diterjemahkan dalam 7 (tujuh) Agenda Pembangunan Nasional meliputi :
   1. Memperkuat ketahanan ekonomi untuk pertumbuhan yang berkualitas dan berkeadilan;
   2. Mengembangkan wilayah untuk mengurangi kesenjangan dan menjamin Pemerataan;
   3. Meningkatkan Sumber Daya Manusia yang berkualitas dan berdaya saing;
   4. Revolusi Mental dan Pembangunan Kebudayaan;
   5. Memperkuat infrastruktur untuk mendukung pengembangan ekonomi dan Pelayanan dasar;
   6. Membangun lingkungan hidup, meningkatkan ketahanan bencana, dan Perubahan iklim;
   7. Memperkuat stabilitas Polhukhankam dan transformasi pelayanan Publik.

Selain arahan presiden dan agenda pembangunan nasional, pemerintah pusat juga menetapkan pembangunan strategis nasional dimana Provinsi Jawa Tengah termasuk salah satu wilayah pengembangannya. Secara khusus untuk wilayah Jawa Tengah berdasarkan Perpres Nomor 79 Tahun 2019 tentang Percepatan Pembangunan Ekonomi Kawasan Kendal - Semarang – Salatiga - Demak - Grobogan, Kawasan Purworejo - Wonosobo - Magelang Temanggung, dan Kawasan Brebes Tegal – Pemalang, Pemerintah Pusat merencanakan pengembangan poros utara-utara yang ditujukan untuk menjadi pendorong ekonomi dan pengembangan poros utara-selatan yang dimaksudkan untuk mengurangi ketimpangan ekonomi kawasan. Dengan sektor unggulan yaitu Pertanian, Industri, Pariwisata, Minyak dan Gas Bumi, Perikanan dan Pertambangan.

Usulan Program/Kegiatan Lintas Kawasan yang didalamnya terdapat Kabupaten Rembang :

1. Pembangunan Jalan Tol Ruas Tol Demak-Kudus-Pati-Rembang (15.000 M);
2. Reaktivasi rel kereta api Semarang-Demak-Kudus-Pati-Rembang (8.000 M);
3. Pengembangan ekonomi berbasis koperasi dan UMKM serta bantuan alat tangkap ikan ramah lingkungan (Pantura) (1.090,5 M);
4. Pengembangan ekonomi berbasis pesantren (250 M);
5. Penanggulangan dan pencegahan stunting dan gizi buruk (100 M); dan
6. Pembangunan dan Pengembangan prasarana SMK unggulan (229 M).

Adapun untuk wilayah Rembang Blora (Banglor) terdapat 18 Proyek pengembangan dengan estimasi membutuhkan biaya sebesar Rp 2,74 Triliun. Di Wilayah Kabupaten Rembang akan dikembangkan proyek :

1. Optimalisasi pemanfaatan sumber semen Sale untuk air minum (112 M);
2. Pembangunan Long Storage Sungai Pang (50 M);
3. Pembangunan Embung Pasedan, Trenggulunan, & Kaliombo (200 M);
4. Pembangunan Jalan Lingkar Rembang – Lasem (500 M);
5. Peningkatan Jalan Kab. Rembang - Batas Kab. Blora (289 M);
6. Pengembangan TPA Landoh (50 M);
7. Pengolahan air laut menjadi air baku (dibatalkan karena secara ekonomi tidak layak) (100 M);
8. Pengembangan Kluster Industri Batik Lasem (50 M);
9. Pembangunan Pasar Kota Rembang (120 M);
10. Revitalisasi Situs Prau Kuno dan Pengembangan Wisata Kota Pusaka Lasem (95 M);
11. Revitalisasi dan/atau reorientasi BLK (40 M);
12. Pembangunan STA (50 M);
13. Pengembangan Pelabuhan Perikanan Pantai Tasikagung (100 M) dan
14. Pengembangan industri garam rakyat (50 M).

Tabel 4.3
Percepatan Pembangunan Ekonomi Kawasan Kendal - Semarang - Salatiga - Demak - Grobogan, Kawasan Purworejo - Wonosobo - Magelang -Temanggung, Dan Kawasan Brebes - Tegal - Pemalang

No.	No Urut Lampiran Perpres	Sektor	Kab/Kota	Program/ Kegiatan	Nilai Investasi (IDR M)	Sumber Dana	Periode Mulai	Periode Selesai	Kesesuaian dengan Dokumen Perencanaan		Kesiapan Lahan			
									RTRW	RPJMD	Luasan Lahan	Status Lahan	Jalan Akses	Status Jalan
1	1	Infrastruktur	Rembang	Optimalisasi pemanfaatan sumber semen sale untuk air minum, Kab. Rembang	112	APBN	2021	2023	Sesuai	Sesuai			Ada	Jalan Kabupaten dan Jalan Propinsi
2	3	Infrastruktur	Rembang	Pembangunan Long Storage Sungai Pang, Kab. Rembang	50	APBN	2020	2023	Sesuai	Sesuai		Kewenangan BBWS	Ada	Jalan Nasional dan Jalan Kabupaten
3	5	Infrastruktur	Rembang	Pembangunan Embung Pasedan Kab. Rembang	200	APBN	2020	2023	Sesuai	Sesuai				
				Embung Trenggulunan Kab Rembang					Sesuai	Sesuai				
				Embung Kaliombo Kab Rembang					Sesuai	Sesuai	12 Ha	Proses Pengadaan 2021		
4	6	Infrastruktur	Rembang	Pembangunan Jalan Lingkar Rembang - Lasem, Kab. Rembang	500	APBN	2020	2023	Sesuai	Sesuai				
5	7	Infrastruktur	Rembang	Peningkatan Jalan. Kab. Rembang - Bts. Kota Blora - Cepu Kab. Rembang - Kab. Blora	289	APBN	2020	2021	Sesuai	Sesuai				
6	9	Infrastruktur	Rembang	Pengembangan TPA Landoh, Kab. Rembang	50	KPBU	2020	2020	Sesuai	Sesuai	6 Ha	Pemkab	Ada	Jalan Kabupaten
7	10	Infrastruktur	Rembang	Pengolahan air laut menjadi air baku, Kab Rembang	100	APBN	2021	2023	Sesuai	Sesuai				
9	12	Ekonomi	Rembang	Pengembangan Kluster Industri Batik Lasem, Kab. Rembang	50	APBN	2021	2021	Sesuai	Sesuai			Ada	Jalan Nasional
10	13	Ekonomi	Rembang	Pembangunan Pasar Kota Rembang, Kab. Rembang	120	APBN	2021	2023	Sesuai	Sesuai	3 Ha	Pemkab	Ada	Jalan Kabupaten

No.	No Urut Lampiran Perpres	Sektor	Kab/Kota	Program/ Kegiatan	Nilai Investasi (IDR M)	Sumber Dana	Periode Mulai	Periode Selesai	Kesesuaian dengan Dokumen Perencanaan		Kesiapan Lahan			
									RTRW	RPJMD	Luasan Lahan	Status Lahan	Jalan Akses	Status Jalan
11	14	Ekonomi	Rembang	Revitalisasi Situs Prau Kuno dan pengembangan Kawasan Wisata Kota Pusaka Lasem, Kab. Rembang	95	APBN	2020	2023	Sesuai	Sesuai				
12	15	Ekonomi	Rembang	Revitalisasi dan/atau reorientasi BLK, Kab. Rembang	40	APBN			Sesuai	Sesuai				
13	16	Ekonomi	Rembang	Pembangunan STA, Kab. Rembang	50	APBN	2020	2023	Sesuai	Sesuai		Pemprov	Ada	Jalan Nasional
14	17	Ekonomi	Rembang	Pengembangan Pelabuhan Perikanan Pantai Tasikagung, Kab. Rembang	100	APBN	2020	2023	Sesuai	Sesuai				
15	18	Ekonomi	Rembang	Pengembangan industri garam rakyat, Kab. Rembang	50	BUMD/Swasta	2020	2020	Sesuai	Sesuai				

4.2.2. Prioritas Pembangunan Provinsi Jawa Tengah Tahun 2023

Prioritas pembangunan Provinsi Jawa Tengah adalah:

a. Pemantapan pertumbuhan dan ketahanan ekonomi dengan memperhatikan keberlanjutan lingkungan hidup dan pemantapan ketahanan bencana, dengan fokus pada :
   1) Peningkatan produksi dan produktivitas pertanian, perkebunan, dan peternakan, dalam rangka meningkatkan kesejahteraan petani melalui antara lain hilirisasi berbasis industri, peningkatan kualitas kelembagaan petani berbasis korporasi, peningkatan akses permodalan dan subsidi bunga kredit;
   2) Peningkatan produksi dan kualitas hasil perikanan dalam rangka meningkatkan kesejahteraan pelaku usaha perikanan melalui jaminan kemudahan perijinan, peningkatan akses permodalan, asuransi nelayan, penguatan kelembagaan nelayan berbasis korporasi;
   3) Optimalisasi pemanfaatan potensi sumber daya hutan kayyu dan non kayu dengan tetap memperhatikan keberlanjutan fungsi lindung hutan;
   4) Peningkatan ketahanan pangan melalui perwujudan sistem logistik daerah, pemanfaatan lahan pekarangan dan marjinal sebagai sumber pemenuhan pangan keluarga, penanganan desa rawan pangan, serta pengelolaan cadangan pangan pemerintah dan masyarakat;
   5) Peningkatan produksi dan produktivitas usaha dan industri kecil dan menengah, serta koperasi melalui peningkatan nilai tambah, diversifikasi produk, standarisasi produk dan inovasi produk;
   6) Peningkatan *eco socio tourism* berbasis masyarakat (*local based community*) dan lingkungan hidup melalui perbaikan prasarana sarana destinasi pariwisata, peningkatan promosi pariwisata, serta optimalisasi peran swasta dan masyarakat dalam industri pariwisata;
   7) Peningkatan nilai penanaman modal melalui penyempurnaan sistem dan layanan perijinan yang mudah, murah, cepat, transparan, dan akuntabel, pemberian fasilitasi kemudahan perijinan berusaha, serta penguatan sinergi pengembangan investasi Pemerintah dan dunia usaha;
   8) Peningkatan aksesibilitas dan keselamatan distribusi barang, jasa dan penumpang, serta konektivitas antar daerah dan wilayah pengembangan serta antar wilayah pantura, tengah dan pansela;
   9) Peningkatan daya dukung dan daya tampung lingkungan hidup melalui konservasi DAS, rehabilitasi hutan dan lahan, konservasi sumberdaya air, perbaikan kualitas air sungai danau waduk, peningkatan tapungan air baku, rehabilitasi kawasan pesisir dan laut, pengolahan sampah berbasis 3Ng (*Ngelongi, Nggunakke,* dan *Ngolah*), penerapan *Good Mining Practice*, konservasi energi, serta penguatan karakter masyarakat untuk mencintai lingkungan hidup; dan
   10) Peningkatan ketahanan bencana melalui harmonisasi regulasi penanggulangan bencana di tingkat daerah, dokumentasi sejarah kebencanaan, penguatan literasi kebencanaan, pemberdayaan masyarakat dalam penanggulangan bencana serta peningkatan kemitraan antar daerah dan antar lembaga dalam pengurangan resiko bencana.

b. Pemantapan percepatan pengurangan kemiskinan dan pengangguran, yang juga diarahkan untuk mendukung kebijakan penanggulangan kemiskinan (PKE), dengan fokus pada :
   1) Penyediaan *basic need access* (akses kebutuhan dasar) untuk penduduk miskin perdesaan dan perkotaan utamanya kelompok rumah tangga petani, nelayan, buruh, pelaku usaha mikro kecil (UMK) dan kelompok rentan lainnya baik bersifat langsung maupun tidak langsung dalam rangka mengurangi beban pengeluaran masyarakat miskin antara lain penyediaan layanan dasar untuk masyarakat miskin (Rumah Sederhana Layak Huni/RSLH, jamban, akses air bersih, dan listrik murah);
   2) Penguatan *sustainable livelihood* (keberlanjutan ekonomi masyarakat) untuk meningkatkan kemampuan dan pendapatan masyarakat miskin, utamanya melalui pendampingan dan pengembangan daya saing usaha mikro dan kecil yang berkelanjutan, pengembangan kewirausahaan pemuda yang berkelanjutan dan pengembangan ekonomi digital;
   3) Penguatan tata kelola kelembagaan penanggulangan kemiskinan terutama melalui verifikasi dan validasi data berbasis masyarakat dan pemanfaatan data di tingkat daerah, penguatan peran Puskesos dalam keperantaraan penyediaan layanan dasar dan perlindungan sosial, serta penguatan sinergi kebijakan dan program baik secara horizontal maupun vertikal; dan
   4) Pengurangan pengangguran melalui peningkatan kualitas dan produktivitas tenaga kerja, penciptaan atau perluasan kesempatan kerja, perlindungan tenaga kerja, jaminan sosial, kesejahteraan pekerja, pencegahan dan penyelesaian hubungan industrial, serta membangun kesatuan sistem *demand* dan *supply side* tenaga kerja.

c. Pemantapan kualitas hidup dan kapasitas sumber daya manusia menuju SDM berdaya saing, dengan fokus pada :
   1) Penuntasan Wajib Belajar (Wajar) 12 Tahun serta pemenuhan Standar Pelayanan Minimal (SPM) bidang pendidikan melalui pencegahan dan penanganan Anak Tidak Sekolah (ATS), peningkatan sarana prasarana pendidikan, penyediaan pendidik dan tenaga pendidik yang merata dan berkualitas, serta internalisasi nilai-nilai masyarakat melalui agama, budaya, dan kearifan lokal;
   2) Penguatan pembangunan kesehatan paripurna utamanya mitigasi kematian ibu, bayi dan balita, pengendalian penyakit menular dan tidak menular, peningkatan sarana dan prasarana kesehatan, penguatan manajemen dan layanan kesehatan, pemenuhan dan pemerataan tenaga kesehatan, peningkatan kompetensi tenaga kesehatan, peningkatan perlindungan kesehatan khususnya bagi masyarakat dan tingkat kesejahteraan terendah, serta penyelenggaraan *event* olahraga
   3) Peningkatan kualitas hidup perempuan dan anak melalui pemberdayaan perempuan, pemenuhan hak anak, pencegahan terhadap kekerasan perempuan dan anak, serta penyelenggaraan layanan terpadu korban kekerasan perempuan dan anak; dan
   4) Pembangunan kependudukan berdasarkan 5 pilar pengendalian kuantitas penduduk, peningkatan kualitas penduduk, pembangunan keluarga, penataan persebaran dan pengaturan mobilitas penduduk, dan penataan administrasi kependudukan.

d. Perwujudan tata kelola pemerintahan yang baik dan bersih, kondusivitas wilayah, serta pemantapan kapasitas dan ketahanan fikal daerah, dengan fokus pada :
   1) Pemantapan kualitas pelayanan publik termasuk penerapan pemerintahan digital guna mendukung pelayanan publik yang efisien, efektif, transparan, kolaboratif, dan inovatif, sarana pelayanan publik yang inklusif, *open government* melalui perkuata keterbukaan informasi publik, dan partisipasi publik dalam penyelenggaraan pemerintahan;
   2) Penguatan efektivitas dan efisiensi manajemen pemerintahan melalui pengembangan sistem manajemen pembangunan berbasis kinerja, penguatan proses perencanaan, penganggaran, pengendalian dan evaluasi secara terpadu berbasis elektronik, pengendalian internal secara berkala terhadap capaian target indikator kinerja (organisasi dan individu) dan keuangan sebagai dasar dalam pemberian besaran tunjangan kinerja, serta mendorong implementasi kebijakan penguatan sistem integritas internal instansi;
   3) Perwujudan efisiensi kelembagaan dan sistem manajemen sumber daya manusia aparatur yang baik melalui optimalisasi struktur organisasi yang adaptif dan mampu menjalankan proses bisnis menuju tercapainya tujuan dan sasaran kinerja, pengembangan kompetensi ASN yang berorientasi pada pencapaian talenta dan kinerja, serta optimalisasi peta proses bisnis pemerintah daerah;
   4) Penguatan kondusivitas wilayah melalui edukasi tentang keberagaman, toleransi, spiritualisme, dan kewarganegaraan termasuk pendidikan politik kepada seluruh lapisan masyarakat sejak dini, serta penguatan mitigasi ekstremisme, terorisme, radikalisme, dan tindak kriminal; dan
   5) Pemantapan kapasitas dan ketahanan fiskal daerah secara lebih progresif, realistis, dan kondusif melalui optimalisasi penerimaaan Pendapatan Asli Daerah (PAD), pengelolaan dana transfer, dan penguatan peran BUMD.

4.2.3. Prioritas Pembangunan Daerah Kabupaten Rembang Tahun 2023

Berdasarkan RPJPD Kabupaten Rembang Tahun 2005-2025 dan RPJMD Kabupaten Rembang Tahun 2021-2026 serta permasalahan dan isu stategis pembangunan sebagaimana disajikan dalam Bab II, maka pembangunan Kabupaten Rembang Tahun 2023 diarahkan pada Tema "Mewujudkan kehidupan Kabupaten Rembang yang gemilang melalui peningkatan kualitas sumber daya manusia, perekonomian daerah, kualitas infrastruktur, dan pengelolaan lingkungan hidup dengan didukung oleh tata kelola pemerintahan yang efektif dan efisien",

Sehubungan dengan tema pembangunan nasional yang termuat dalam Rencana Kerja Pemerintah Nasional yakni "Peningkatan Produktivtas untuk Transformasi Ekonomi yang Inklusif dan Berkelanjutan" maka dilakukan penyesuaian tema pembangunan daerah yaitu **"Percepatan Pemulihan Ekonomi melalui Pengembangan Ekonomi Kreatif dan Penguatan Sumber Daya Manusia"** dengan refocusing pada program dan kegiatan yang terkait (i) mitigasi dampak kesehatan; (ii) mitigasi dampak sosial dan ekonomi; serta (iii) langkah-langkah recovery ekonomi dan sosial sebagai respon pasca bencana Covid-19. Prioritas RKPD Kabupaten Rembang tahun 2023 sebagai berikut:

1. Pemantapan Tata Kelola Pemerintahan;
2. Peningkatan Kualitas Pendidikan;
3. Peningkatan Kualitas Kesehatan;
4. Peningkatan Perekonomian dengan Mendorong Pemulihan Dunia Usaha;
5. Pemantapan Kualitas Infrastruktur Daerah;
6. Pemantapan Kualitas Lingkungan Hidup;
7. Percepatan Penurunan Angka Kemiskinan;
8. Penurunan Tingkat Pengangguran Terbuka; dan
9. Percepatan Kemandirian Desa.

Penjelasan prioritas RKPD tahun 2023 dan keterkaitannya dengan Prioritas Pembangunan Nasional, Prioritas Pembangunan Provinsi Jawa Tengah , RPJPD Kabupaten Rembang Tahun 2005–2025 dan arah kebijakan RPJMD kabupaten Rembang 2021-2026 sebagai berikut :

1. Pemantapan Kualitas Tata Kelola Pemerintahan;

Pemerintah Kabupaten Rembang telah mengupayakan Reformasi Birokrasi dan perbaikan kualitas tata kelola pemerintahan di berbagai lini. Namun, masih terdapat berbagai hambatan, bagi dari segi sumber daya manusia, maupun keterbatasan anggaran. Penguatan kualitas tatakelola pemerintahan masih diperlukan guna mendukung Refomasi Birokrasi, penguatan inisiasi Smartcity, dan Inovasi Daerah.

Reformasi birokrasi masih menjadi isu nasional. Beberapa hal yang menjadi penyebab belum optimalnya Reformasi Birokrasi adalah Nilai SAKIP masih B (diangka 62,10 tahun 2020) dan Indeks Merit Sistem yang baru dilaksanakan pada tahun 2022. Opini BPK atas LKPD sudah mencapai WTP namun secara kualitas masih perlu mendapat perhatian.

Indeks Sistem Pemerintahan Berbasis Elektronik (Indeks SPBE) sudah mencapai 2,76 pada tahun 2021. Indeks Pelayanan publik baru dilakasanakan tahun 2021. Upaya Pemantapan Kualitas Tata Kelola Pemerintahan melalui strategi :

a) Peningkatan kualitas manajemen kinerja;
b) Peningkatan kualitas perencanaan, pelaporan, capaian indikator kinerja dan evaluasi pembangunan daerah;
c) Transparansi dan akuntabilitas pengelolaan keuangan daerah dengan memastikan setiap anggaran yang dialokasikan tepat sasaran;
d) Penguatan pengawasan penyelenggaraan pemerintah;
e) Penguatan implementasi manajemen ASN berdasarkan pada kualifikasi, kompetensi dan kinerja;
f) Penguatan integrasi aplikasi tata kelola pemerintahan dan pelayanan publik;
g) Penguatan kebijakan pelayanan;
h) Peningkatan profesionalisme SDM;
i) Pemenuhan sarana prasarana pelayanan publik;
j) Penyediaan layanan konsultasi dan pengaduan;
k) Transparansi dan partisipasi publik dalam penyelenggaraan pemerintahan.

Untuk mewujudkan pemantapan kualitas tata kelola pemerintahan dengan melaksanakan Program Unggulan Digitalisasi Birokrasi dan Rembang *Smart City* (Perbup Nomor 41 Tahun 2021 tentang Masterplan *Smart City* Kabupaten Rembang tahun 2021-2030). Digitalisasi birokrasi merupakan upaya dalam mewujudkan pemerintahan yang bersih dan akuntabel melalui penyelenggaraan pemerintahan yang aspiratif, partisipasif, dan transparan berbasis Information Technology (IT).

Sedangkan Rembang smart city (Kota Pintar berbasis IT) merupakan upaya pemerintah untuk menciptakan pelayanan masyarakat berbasis IT.

Menindaklanjuti masterplan *smart city* Kabupaten Rembang, Tahun 2022 Pemerintah Kabupaten Rembang telah membuat aplikasi Rembang *smart city* berbasis android, dalam aplikasi tersebut akan memfasilitasi pelayanan kesehatan di RS, Puskesmas, pembayaran PBB, informasi dan pelayanan penanaman modal, pembayaran PLN, PDAM, dll. Rencananya aplikasi tersebut akan dilaunching pada Bulan Juli tahun 2022.

Dari sisi pelayanan publik juga terdapat upaya pemantapan tata kelola pemerintahan salah satunya melalui program MANTAN TERINDAH (Mencatatkan Nikah Terintegrasi dan Mudah) merupakan Inovasi Program Kementerian Agama Kabupaten Rembang dengan Dinas Kependudukan dan Pencatatan Sipil Kabupaten Rembang. Dimulai dari validasi data kependudukan, pendaftaran nikah, bimbingan perkawinan, pelaksanaan pernikahan dan perubahan data kependudukan setelah menikah, serta pendampingan peningkatan kualitas keluarga sanikah

2. **Peningkatan Kualitas Pendidikan**;

Rata-Rata Lama Sekolah Kabupaten Rembang tahun 2021 sebesar 7,30 dan Harapan Lama Sekolah sebesar 12,12. Kondisi tersebut masih dibawah Provinsi Jawa Tengah. Upaya peningkatan kualitas Pendidikan melalui strategi :

a) Peningkatan kualitas pelayanan pendidikan;
b) Peningkatan kompetensi dan sertifikasi pendidik serta kesetaraan mutu lembaga pendidikan negeri dan swasta;
c) Peningkatan kualitas dan distribusi prasarana dan sarana pendidikan;
d) Peningkatan kualitas pengelolaan, pelestarian nilai, kekayaan dan keragaman budaya; dan
e) Peningkatan pelayanan perpustakaan dan pengembangan budaya baca masyarakat.

Untuk mewujudkan peningkatan kualitas pendidikan dengan melaksanakan Program Unggulan Darmasiswa dan Darmaguru. Dharmasiswa merupakan salah satu program di bidang pendidikan yang dilakukan dengan cara memberikan bantuan berupa beasiswa kepada siswa/mahasiswa yang berprestasi dari keluarga kurang mampu. Darmaguru merupakan salah satu program di bidang pendidikan yang dikhususkan kepada tenaga kependidikan, adapun metode yang dilakukan adalah dengan menjadikan guru-guru berprestasi sebagai tutor dan pendamping sebaya pada tenaga pendidik lainnya.

Dalam penanganan anak putus sekolah Pemerintah Kabupaten Rembang memiliki “Program Gaspol 12” (Gerakan Anak Sekolah 12 Tahun). Gas pol merupakan inovasi pelayanan publik di bidang Pendidikan yang mana penekanan dilakukan atas dasar “jangan sampai ada anak di usia sekolah (jenjang usia 7-18 tahun) yang tidak bersekolah”. Upaya yang dilakukan mulai dari membentuk jaringan masyarakat yang peduli pendidikan, melakukan pendataan anak belum sekolah, anak lulus tidak lanjut dan anak putus sekolah sampai dengan mencarikan solusi agar anak-anak tidak bersekolah tersebut dapat kembali mengenyam pendidikan dasar baik dari sekolah formal maupun kesetaraan. Pada tahun 2021 tercatat sudah ada 53 anak yang kembali bersekolah.

Selain program-program tersebut, Pemerintah Kabupaten Rembang dalam upaya meningkatkan angka rata-rata lama sekolah dan harapan lama sekolah berencana akan memberikan hibah kepada PCNU Rembang pada Tahun 2023 dengan anggaran sebesar Rp. 4,3 M untuk mendirikan

Sekolah Tinggi NU Rembang. Dengan banyaknya perguruan tinggi di Rembang diharapkan akan meningkatkan indeks kualitas manusia (IPM) di Kabupaten Rembang.

Sedangkan upaya lain yang dilakukan dalam rangka meningkatkan kualitas dan kuantitas PKBM. Dilaksanakan melalui:

a) Meningkatkan edukasi pentingnya pendidikan baik formal dan non formal kepada masyarakat;
b) Meningkatkan pembinaan manajemen pengelolaan pendidikan non formal;
c) Meningkatkan kualitas pendidik dan tenaga kependidikan serta sarana dn prasana di PKBM;

3. **Peningkatan Kualitas Kesehatan**;

Angka Harapan Hidup Kabupaten Rembang tahun 2021 sebesar 74,61, kondisi tersebut sudah diatas Provinsi Jawa Tengah. Upaya peningkatan kualitas kesehatan melalui strategi :

a) Peningkatan pelayanan kesehatan menuju cakupan kesehatan semesta; dan
b) Peningkatan kesadaran masyarakat untuk berperilaku hidup bersih dan sehat.

Untuk mewujudkan peningkatan kualitas kesehatan dengan melaksanakan Program Unggulan Penanganan Kesehatan Masyarakat. Peningkatan derajat kesehatan masyarakat dilakukan dengan memberikan pelayanan kesehatan secara *online* dan pelayanan berbasis warga atau *home care*.

Pelayanan kesehatan secara online dilakukan melalui penerapan Aplikasi ARJUNO (Aplikasi Rujukan Online RSUD dr. R. Soetrasno), Aplikasi KRESNO atau Aplikasi Antrian RSUD dr. R. Soetrasno sebagai akses untuk mendafatarkan antrian secara online bagi calon pasien yang ingin berobat ke RSUD dr. R. Soetrasno Rembang. Selain berbasis teknologi informasi (IT) RSUD dr. R Soetrasno Rembang juga melakukan transformasi inovasi dalam bidang transportasi yakni melalui inovasi OS-Jek atau Orang Sakit Ojek. OS-Jek (Orang Sakit OJek) merupakan layanan penghantaran pulang pasien pasca perawatan dari RSUD dr. R. Soetrasno Rembang tanpa dipungut biaya (gratis).

Sedangkan pelayanan berbasis warga atau Homecare dilakukan melalui penerapan Telponi (TEmokno- LaPOrno – opeNI) dengan tujuan untuk menurunkan AKI dan AKB. Kegiatan TELPONI bukan hanya sebagai sistem penurunan AKI-AKB tetapi dikembangkan lebih luas untuk pelayanan kesehatan, antara lain: penurunan gizi buruk, stunting, penanganan kasus penyakit kronis dan peningkatan kesehatan lingkungan, dll. Selain Telponi juga terdapat beberapa program lainnya yakni program Ragagenting (Gerakan Keluarga Cegah Stunting) yang merupakan upaya pencegahan penanganan stunting berbasis pendekatan dan pendampingan keluarga, yang dipelopori oleh PKBI (Perkumpulan Keluarga Berencana Indonesia) bekerjasama dengan TP-PKK (Tim Penggerak Pembinaan Kesejahteraan Keluarga). Program REMAS GUNTING adalah kegiatan yang dipelopori oleh remaja yang terlatih dari desa lokus stunting khususnya untuk melakukan pencegahan stunting melalului edukasi kepada sebaya dan kepada keluarganya. Mereka akan mengajak remaja lainnya agar ikut perpartisipasi aktif dalam kegiatan posyandu remaja. Selanjutnya juga ada program GEMARIKAN (Gerakan Memasyarakatkan Makan Ikan yang merupakan upaya sistematis dan terstruktur di Kabupaten Rembang yang dilaksanakan oleh Dinas Kelautan dan Perikanan Kabupaten Rembang Dalam rangka mendukung penurunan stunting di Kabupaten Rembang.

Selain program dalam rangka meningkatkan kesehatan masyarakat, program kesehatan lingkungan juga penting dilaksanakan, salah satu kegiatannya adalah "Goyang itik" (gerakan ngganyang sarang nyamuk lan nginceng jentik), kegiatan ini dilaksanakan sampai tingkat dasar yakni di desa yang bekerjasama dengan kader jumantik (juru pemantau jentik). Upaya ini dimaksudkan untuk memelihara kebersihan lingkungan serta mencegah penyakit demam berdarah. Selain itu, untuk mengatasi sampah, Pemerintah juga menginisiasi kegiatan "GEMMES" (gerakan memilah dan menabung sampah), program ini sangat diharapkan dapat menjadi kegiatan dalam rangka mengubah perilaku masyarakat untuk peduli dan memilah sampah. Kegiatan ini sejalan dengan target pencapaian SDGs pada pilar lingkungan, yang memiliki tujuan terbanyak daripada pilar lain (pembangunan sosial 4 tujuan, pembangunan ekonomi 5 tujuan dan pembangunan hukum dan tata kelola 1 tujuan), artinya isu tentang lingkungan harus menjadi prioritas pembangunan sebagai upaya keberlanjutan kehidupan manusia.

Upaya konkrit lainnya yang dilakukan urusan kesehatan untuk menurunkan AKI, AKB, AKABA, meliputi:

- FKD dalam RDS;
- Penguatan tim telponi;
- Memaksimalkan program telponi dan raga genting;
- Audit maternal perinatal sosial;
- Peningkatan kualitas kelas ibu dan balita;
- Pemanfaatan buku kia;
- Peningkatan pembinaan pendampingan dokter kandungan dan anak ditingkat puskesmas;
- Penguatan tim GSI desa, kecamatan dan kabupaten;
- Skrening catin;
- Pembinaan kelas catin kolaborasi dengan KUA;
- Penguatan TPK (tim pendamping keluarga);
- Review kinerja petugas penanggung jawab KIA.

Sedangkan Upaya yang dilakukan untuk menekan penurunan stunting sesuai tiap kategori sasaran, adalah :

a) Remaja : Upaya pemberian TTD dan pemberian layanan pemeriksaan status anemia

b) Catin/PUS : Pemberian TTD; pemeriksaan kesehatan untuk pelayanan nikah; pendampingan kespro dan edukasi gizi 3 bulan pranikah; mendapatkan bimbingan perkawinan oleh kemenag; PUS dengan status miskin mendapat bantuan tunai bersyarat; BPNT dan PBI jaminan kesehatan.

c) Ibu Hamil : Pemberian tambahan asupan gizi; pemberian TTD minimal 90 tablet selama masa kehamilan.

d) Balita : Pemberian ASI eksklusif; pemberian MP-ASI; pemberian layanan tata laksana gizi buruk bagi balita gizi buruk; dipantau pertumbuhan dan perkembangannya; pemberian tambahan asupan gizi bagi balita gizi kurang; pemberian imunisasi dasar lengkap.

e) Keluarga berisiko : Pelayanan KB pasca persalinan; peningkatan promosi peningkatan

konsumsi ikan; peningkatan asupan gizi melalui pemanfaatan pekarangan; pendampingan oleh TPK; perbaikan akses sanitasi dan air minum layak; pemberian peningkatan kemampuan keluarga (p2k2); pemberian variasi bantuan selain beras dan telur.

4. **Peningkatan Perekonomian dengan Mendorong Pemulihan Dunia Usaha**;

Pertumbuhan PDRB sektor Pertanian, Kehutanan, dan Perikanan pada tahun 2021 sebesar 0,65%. Pertumbuhan PDRB sektor Industri Pengolahan sebesar 4,23%. Pertumbuhan PDRB sektor Perdagangan Besar dan Eceran; Reparasi Mobil dan Sepeda Motor sebesar 6,79 %. Pertumbuhan PDRB sektor Pendukung Pariwisata (Penyediaan Akomodasi dan Makan Minum) sebesar 6,55%. Pertumbuhan Realisasi Penanaman Modal/Investasi sebesar 6,97%. Upaya peningkatan perekonomian melalui strategi :

a) Peningkatan produktifitas pertanian serta produktifitas perikanan;
b) Penataan, pengembangan dan peningkatan daya saing industri termasuk penguatan kewirausahaan serta daya saing UMKM dan koperasi;
c) Peningkatan promosi dagang, kerjasama dengan daerah pemasok dan penyediaan sarana distribusi perdagangan sesuai SNI;
d) Peningkatan daya saing dan nilai tambah pariwisata; dan
e) Perbaikan iklim usaha dan peningkatan investasi sebagai upaya optimalisasi pendapatan asli daerah.

Untuk mewujudkan peningkatan perekonomian dengan melaksanakan Pertama, Program Unggulan Peningkatan Daya Saing Komoditi Unggulan Pertanian, Peternakan, Kehutanan, dan Pertambangan. Peningkatan daya saing komoditi unggulan dilakukan melalui menciptakan *branding* yang baik pada produk komoditas lokal dan penyaluran produk komoditas dengan kualitas terbaik (proses sortir dan *checking*).

Kedua, Program Unggulan Peningkatan Tata Kelola dan Sarana Prasarana Pasar Tradisional melalui pembenahan *modernisasi* Pasar Tradisional menjadi tempat belanja yang bercitra positif dan penyediaan Pasar Rembang Online yang memungkinkan masyarakat melakukan pembelian online tanpa harus datang ke pasar dan berkerumun.

Salah satu bentuk penerapan smart city dalam mendukung perekonomian Kabupaten Rembang adalah melalui Aplikasi SI PUMA (Sistem Informasi Pelayanan Usaha Mikro Kecil dan Menengah Maju). Aplikasi SI PUMA merupakan salah satu bagian smart government khususnya dalam mendukung smart economy. Dimana dalam aplikasi SI PUMA tersedia tiga layanan utama yakni Pertama Layanan Registrasi Bidang (yang menitikberatkan pada layanan ijin secara mudah melalui online untuk Nomor Induk Berusaha (NIB) Pangan Industri Rumah Tangga (PIRT) dan sertifikasi Halal hingga Hak Atas Kekayanan Intelektuan), Kedua Informasi Pelatihan UMKM (berisi berbagai pelatihan yang diberikan oleh dinas ataupun kebutuhan pelatihan yang diusulkan oleh pelaku UMKM) dan Ketiga Hallo UMKM (merupakan media konsultasi dua arah dari pelaku IMKM dengan Organisasi Pemerintah Daerah (OPD)).

5. **Pemantapan Kualitas Infrastruktur Daerah**;

Indeks Infrastruktur Kabupaten Rembang tahun 2021 dihitung berdasarkan persentase aksesibilitas pusat kegiatan wilayah 71,46%, persentase ketersediaan air baku 35%, Rasio pemanfaatan tata ruang 100, Persentase rumah tangga yang mendapatkan layanan dasar 95,17% dan Indeks Akses Transportasi 63,96%. Upaya pemantapan kualitas infrastruktur daerah melalui strategi :

a) Peningkatan aksesibilitas dan konektivitas antar wilayah melalui peningkatan kualitas jalan dan jembatan;
b) Peningkatan akses masyarakat terhadap pelayanan dasar berupa air minum, sanitasi dan jaringan utilitas;
c) Peningkatan kualitas dan kuantitas air baku serta peningkatan pengendalian banjir;
d) Peningkatan kualitas perencanaan tata ruang, pemanfaatan ruang dan pengendalian pemanfaatan ruang;
e) Peningkatan kualitas jasa konstruksi, bangunan gedung dan lingkungannya serta mendorong penerapan standar gedung hijau dan laik fungsi pada bangunan;
f) Peningkatan keselamatan, keamanan dan kenyamanan transportasi; dan
g) Pendayagunaan teknologi informasi dan komunikasi dalam mendukung *smart city*.

Untuk mewujudkan pemantapan kualitas infrastruktur daerah dengan melaksanakan Program Unggulan Pembangunan Embung, Normalisasi Sungai, dan Penguatan Ketersediaan Air. Pembangunan Embung, Normalisasi Sungai, dan Penguatan Ketersediaan Air dilakukan dengan pemanfaatan embung dan sistem penampungan air dan dilakukan pemeliharaan dan penghijauan kawasan resapan air.

6. **Pemantapan Kualitas Lingkungan Hidup**;

Indeks Kualitas Air Kabupaten Rembang tahun 2021 sebesar 48,75%, Indeks Kualitas Udara sebesar 89,16% dan Indeks Kualitas Tutupan Lahan sebesar 59,29%. Upaya pemantapan kualitas lingkungan hidup melalui strategi :

a) Peningkatan pengawasan, penaatan dan pengendalian pencemaran lingkungan guna peningkatan kualitas air dan udara melalui penyadaran perusahaan dan masyarakat;
b) Peningkatan adaptasi dan mitigasi perubahan iklim serta konservasi sumber daya alam melalui konservasi sungai, konservasi air dan peningkatan kualitas lahan;
c) Peningkatan pelayanan sampah melalui pengurangan sampah dari sumbernya, penambahan bank sampah hingga RT serta pengolahan akhir sampah dengan sistem *control sanitary landfill*.

Untuk mewujudkan pemantapan kualitas lingkungan hidup dengan melaksanakan Program Unggulan Peningkatan Infrastruktur dan Pembuatan RTH di Setiap Kecamatan. Pembuatan Ruang Terbuka Hijau (RTH) secara merata di setiap kecamatan sebagai sarana umum yang bersifat multifungsi.

7. **Percepatan Penurunan Angka Kemiskinan**;

Indeks Kedalaman Kemiskinan (P1) Kabupaten Rembang tahun 2021 sebesar 2,77. Indeks Keparahan Kemiskinan (P2) Kabupaten Rembang tahun 2021 sebesar 0,68. Persentase rumah tangga yang mendapatkan akses layanan dasar tahun 2021 sebesar 95,17 %. Upaya percepatan penurunan angka kemiskinan melalui strategi :

a) Peningkatan upaya perlindungan, pemberdayaan dan rehabilitasi sosial bagi pemerlu pelayanan kesejahteraan sosial (PPKS) dan masyarakat miskin; dan
b) Penyediaan akses perumahan dan permukiman layak, aman dan terjangkau.

Untuk mewujudkan percepatan penurunan angka kemiskinan dengan melaksanakan Program Simnangkis Gerbang Gemilang (Gerakan Rembang Gemati, Gampil dan Gambalang) merupakan inovasi kebijakan yang dilakukan oleh Pemkab Rembang dalam rangka penanggulangan kemiskinan. Konsep Gerbang Gemilang dilakukan dengan cara memusatkan kebijakan-kebijakan yang ada pada OPD untuk lebih mengarahkan sasaran kebijakannya pada penanggulangan Kemiskinan. Terdapat 3 menu dalam SIMNANGKIS GERBANG GEMILANG

a. Satu Data Kemiskinan (Berisi Data Terpadu Kesejahteraan Sosial (DTKS) yang merupakan basis data penduduk miskin di Kab. Rembang, yang didalamnya terdapat informasi *byname byaddress* beserta indikator-indikator terkait kedalaman kemiskinan untuk masing-masing individu dan rumah tangga.)
b. Bantuan (Berisi informasi terkait program bantuan yang telah dilaksanakan oleh OPD dengan jumlah anggaran beserta byname byaddress sasaran penerima program tersebut, dimana akan terlihat apakah termasuk dalam data penduduk miskin atau tidak).
c. Pantau Wong Miskin (Memuat hasil monitoring dan evaluasi intervensi OPD (baik OPD Pendamping dan OPD Intervensi) dalam rangka memastikan penduduk miskin tertangani berdasarkan 9 indikator penanganan kemiskinan ekstrem).

Evaluasi program penanggulangan kemiskinan sudah dilakukan sampai pada aktifitas, sebagai contoh : pemberian beasiswa tingkat sekolah dasar sampai dengan perguruan tinggi bagi siswa tidak mampu, pemenuhan jaringan perpipaan pada Rumah Tangga yang belum memenuhi akses air minum layak, serta pengelolaan jaminan kesehatan masyarakat miskin.

Perbaikan data dilakukan melalui inventarisasi potensi desa terkait aspek ekonomi, lingkungan/infrastruktur dan sosial. Terkait karakteristik masyarakat miskin perlu dikomunikasikan dalam musyawarah desa untuk mendapatkan verifikasi dan validasi atas Data Terpadu Kesejahteraan Sosial (DTKS) dari berbagai pihak yang disepakati dalam forum musdes.

Sembilan indikator Penanganan Kemiskinan Ekstrem (PKE) pada menu Pantau Wong Miskin terdiri dari Pemenuhan Air Minum Layak, Perbaikan Sanitasi, Penguatan Disabilitas, Penyakit Kronis, Pengembalian Anak Tidak Sekolah, Pembangunan RTLH, Bantuan kepada Lansia, Life Skill, dan Stunting. Dimana proses penanggulangan kemiskinan ekstrem (PKE) tersebut ditempuh dengan berbagai inovasi penanganan, diantaranya: TELPONI, KAMALIA MEREKAH, RAGAGENTING, GASPOL 12, Perbaikan RTLH, Penguatan Disabilitas, ISTRI MANTAP hingga Perluasan Akses Air Minum dan Sanitasi bagi Masyarakat berpenghasilan Rendah. Melalui kesinambungan berbagai aspek tersebut baik dari

Pendidikan, Kesehatan, permukiman dan perumahan, kepemudaan hingga lingkungan diharapkan dapat mewujudkan percepatan kemiskinan. Kabupaten Rembang juga sudah melaksanakan pendampingan satu desa satu OPD di desa prioritas sejak tahun 2018 ditetapkan dengan SK Bupati Rembang (SK 050/1538/2017), SK 050/1472/2020 dan 050/0909/2022 (Penanggulangan Kemiskinan Ektrem)).

8. Penurunan Tingkat Pengangguran;

Tingkat Pengangguran Terbuka Kabupaten Rembang tahun 2021 sebesar 3,67, kondisi tersebut dibawah Provinsi Jawa Tengah. Upaya penurunan tingkat pengangguran melalui strategi : perluasan lapangan kerja, kesempatan kerja dan peningkatan kualitas tenaga kerja termasuk di dalamnya pemberdayaan dan pembinaan kepemudaan.

Untuk mewujudkan penurunan tingkat pengangguran dengan melaksanakan Program Unggulan Pengembangan Balai Latihan Kerja untuk Penciptaan Lapangan Kerja Mandiri. Pengembangan Balai Latihan Kerja untuk penciptaan lapangan kerja mandiri merupakan upaya dalam rangka mempersiapkan tenaga kerja tingkat teknisi dan profesional yang berkualitas yang mampu bersaing dalam menghadapi tantangan dan peluang kerja baik di dalam maupun diluar negeri.

Kabupaten Rembang memiliki komitmen pelayanan kemudahan berinvestasi, sehingga dampaknya banyak perusahaan yang melakukan investasi di Rembang, misalnya telah beroperasi 2 (dua) parbrik sepatu dan pabrik tas telah menyerap sejumlah 4.400 orang tenaga kerja, dan masih membutuhkan sekitar 4.000 tenaga kerja. Diharapkan beroperasinya banyak pabrik di Rembang bisa menurunkan pangangguran sehingga menurunkan tingkat kemsikinan di kabupaten Rembang.

9. Percepatan Kemandirian Desa

Persentase desa maju dan mandiri Kabupaten Rembang tahun 2021 sebesar 28,6. Upaya percepatan kemandirian desa melalui strategi :

a) Peningkatan kualitas pelayanan oleh kecamatan dengan memperkuat pelayanan administrasi terpadu kecamatan;
b) Peningkatan ketahanan bencana melalui peningkatan pembangunan dan pengelolaan desa wisata berbasis kawasan sehingga mampu meningkatkan kesejahteraan masyarakat desa dengan ketahanan sosial, ketahanan ekonomi dan ketahanan ekologi secara berkelanjutan.

Untuk mewujudkan percepatan kemandirian desa dengan melaksanakan Program Unggulan Penguatan Desa Wisata (DeWi) dan Pedesaan Menuju Desa Mandiri dan Sejahtera. Penguatan Destinasi Wisata dan Pedesaan menuju Desa Mandiri dan Sejahtera dilakukan melalui Program Pendampingan penyelanggaran pemerintahan desa menuju desa mandiri di bidang pembangunan fisik dan non fisik.

Salah satu upaya peningkatan kemandirian desa di Kabupaten Rembang dilakukan melalui program BUMDESMA Si-KOMPAK - Strategi Pengembangan Aset eks PNPM Mandiri (PNPM-MPD), yang merupakan perubahan baru pengelolaan aset eks PMPM Mandiri Perdesaan di Kabupaten Rembang melalui Badan Usaha Milik Desa Bersama dengan berprinsip pada transparansi, keberpihakan pada orang miskin, pelibatan partisipasi masyarakat dan memperhatikan kesetaraan gender.

Selanjutnya disajikan persandingan prioritas Kabupaten Rembang dengan prioritas Nasional dan Provinsi Jawa Tengah dengan menyesuaikan perkembangan kondisi yang ada. Berikut tabel persandingan prioritas Pembangunan Nasional, Provinsi Jawa Tengah dan Kabupaten Rembang, sebagaimana tabel berikut:

Tabel 4.4
Persandingan Prioritas Pembangunan Nasional, Provinsi Jawa Tengah dan Kabupaten Rembang Tahun 2023

7 Prioritas Nasional		4 Prioritas Provinsi		9 Prioritas Kab.	
1	Memperkuat ketahanan ekonomi untuk pertumbuhan yang berkualitas dan berkeadilan	1	Pemantapan pertumbuhan dan ketahanan ekonomi dengan memperhatikan keberlanjutan lingkungan hidup dan pemantapan ketahanan bencana	4	Peningkatan Perekonomian
2	Mengembangkan wilayah untuk mengurangi kesenjangan dan menjamin Pemerataan	2	Pemantapan percepatan pengurangan kemiskinan dan pengangguran, yang juga diarahkan untuk mendukung kebijakan penanggulangan kemiskinan (PKE)	7	Percepatan Penurunan Angka Kemiskinan
				8	Penurunan Tingkat Penganguran Terbuka
				9	Percepatan Kemandirian Desa
3	Meningkatkan Sumber Daya Manusia yang berkualitas dan berdaya saing	3	Pemantapan kualitas hidup dan kapasitas sumber daya manusia menuju SDM berdaya saing	2	Peningkatan Kualitas Pendidikan
4	Revolusi Mental dan Pembangunan Kebudayaan			3	Peningkatan Kualitas Kesehatan
5	Memperkuat infrastruktur untuk mendukung pengembangan ekonomi dan Pelayanan dasar	1	Pemantapan pertumbuhan dan ketahanan ekonomi dengan memperhatikan keberlanjutan lingkungan hidup dan pemantapan ketahanan bencana	5	Pemantapan Kualitas Infrastruktur Daerah
6	Membangun lingkungan hidup, meningkatkan ketahanan bencana, dan Perubahan iklim			6	Pemantapan Kualitas Lingkungan Hidup
7	Memperkuat stabilitas Polhukhankam dan transformasi pelayanan Publik	4	Perwujudan tata kelola pemerintahan yang baik dan bersih, kondusivitas wilayah, serta pemantapan kapasitas dan ketahanan fikal daerah	1	Pemantapan Kualitas Tata Kelola Pemerintahan

Selain prioritas pembangunan nasional, provinsi dan daerah, prioritas pembangunan Kabupaten Rembang juga memperhatikan potensi pengembangan wilayah. Dimana Kabupaten Rembang memiliki potensi pengembangan yang terbagi dalam tiga wilayah pengembangan, yakni wilayah utara/pesisir, wilayah tengah/dataran rendah, dan wilayah selatan/berbukit. Wilayah utara/pesisir terdiri dari enam (6) kecamatan yang memiliki potensi perikanan tangkap; perikanan budidaya; pertambakan garam; mangrove; pengembangan pelabuhan perikanan; pengembangan pelabuhan umum; pariwisata dan cagar budaya serta industri. Wilayah tengah/dataran rendah terdiri dari lima (5) kecamatan yang memiliki potensi pengembangan pertanian; kehutan; perkebunan; industri berbasis pertanian dan kehutanan. Sedangkan wilayah selatan/berbukit terdiri dari tiga (3) kecamatan memiliki potensi pengembangan kehutanan; pertambangan; dan pariwisata.

Pengembangan wilayah di Kabupaten Rembang juga terbagi atas beberapa lokasi prioritas seperti pengembangan kawasan strategis yang utamanya difokuskan di Kecamatan Rembang, Kecamatan Lasem, dan Kecamatan

Pamotan. Pengembangan komoditas unggulan (pertanian, perikanan, peternakan) dan Pengembangan ekonomi local berbasis kawasan perdesaan melalui Pusat Pertumbuhan Terpadu Antar Desa (PPTAD), yang mana program ini telah berhasil mengembangkan Kawasan Wisata Batik Lasem yang didukung oleh Pertanian dan Peternakan. Disamping itu pemerintah Kabupaten Rembang memiliki tiga (3) pengambangan kawasan perdesaan yaitu kawasan perdesaan Alas Samudro Welo, Kawasan Simoturun dan Kawasan Kanung Argosoko.

Tujuan, arah kebijakan, prioritas pembangunan dan potensi pengembangan wilayah Kabupaten Rembang tahun 2023 merupakan upaya guna mencapai sasaran prioritas pembangunan daerah. Pencapaian sasaran prioritas pembangan dinyatakan dalam Indikator Makro, Target indikator Indikator Kinerja Utama Daerah dan Target Indikator Kinerja Sasaran Daerah.

Target sasaran pembangunan RKPD Kabupaten Rembang 2023 mendukung pencapaian sasaran RKP 2023 yang dilakukan penyesuaian terkait bencana Covid-19. Persandingan dukungan RKPD Kabupaten Rembang 2023 dengan target makro pembangunan nasional dalam RKP 2023, dan RKPD Provinsi Jawa Tengah 2023 sebagai berikut:

Tabel 4.5
Persandingan Target Makro Sasaran Pembangunan Nasional 2023 dengan Target Makro RKPD Kabupaten Rembang 2023

No	Sasaran Makro RPJMN 2020-2024	Target	Sasaran Makro RPJMD Prov Jawa Tengah 2018-2023	Target	Sasaran Makro Kab. Rembang	Target
1	Pertumbuhan Ekonomi (%)	5,9 %	Pertumbuhan Ekonomi (%)	5,00 – 5,60 %	Pertumbuhan ekonomi (%)	4,16-4,87 %
2	Tingkat Kemiskinan (%)	8,55 %	Tingkat Kemiskinan (%)	9,51 – 9,29 %	Tingkat Kemiskinan (%)	14,19-13,37 %
3	Tingkat Pengangguran Terbuka (%)	3,4 %	Tingkat Pengangguran Terbuka (%)	5,63 – 4,80 %	Tingkat Pengangguran Terbuka (%)	3,58 – 3,00 %
4	Indeks Pembangunan Manusia	74,77	Indeks Pembangunan Manusia	72,75	Indeks Pembangunan Manusia	71,35-71,61 %

Selanjutnya Target kinerja utama daerah tahun 2023, sebagaimana tabel berikut.

Tabel 4.6
Target Kinerja Utama (IKU) Kabupaten Rembang Tahun 2023

No	Indikator Kinerja Utama	Satuan	Target Kinerja 2023
1	Indeks Reformasi Birokrasi	Angka	62
2	Indeks Pembangunan Manusia	Angka	71,35-71,61
3	Indeks infrastruktur	Angka	48,98
4	Pertumbuhan Ekonomi	Persen	4,16-4,87
5	Indeks Kualitas Lingkungan Hidup (IKLH)	Angka	69,48
6	Angka Kemiskinan	Angka	14,19-13,37
7	Indeks Desa Membangun (IDM)	Skor	0,71

Berdasarkan prioritas dan fokus pembangunan Tahun 2023, maka upaya pencapaiannya kemudian dijabarkan secara lebih sistematis melalui perumusan Rencana Program Prioritas Daerah Tahun 2023 yang bersifat strategis, berdampak luas pada pencapaian sasaran, dapat dirasakan

langsung oleh masyarakat serta lintas sektor dan lintas wilayah yang sudah dilakukan penyesuaian terkait bencana Covid-19. Rencana Program Prioritas Daerah Tahun 2023 disusun berdasarkan pemetaan kesesuaian Misi RPJPD dengan Misi Kepala Daerah terpilih yang kemudian dijabarkan kedalam prioritas pembangunan daerah Kabupaten Rembang. Pemetaan kesesuaian dilakukan agar proses perencanaan memiliki sinergitas dengan dokumen perencanaan kedepan. Mengingat dalam penyusunan RKPD Tahun 2023 ini merupakan tahun kedua dari RPJMD Kabupaten Rembang tahun 2021-2026.

Sembilan prioritas pembangunan tahun 2023 dikemas dalam 10 (sepuluh) fokus pembangunan/program Bupati Rembang, yaitu:

1. Digitalisasi Birokrasi & Rembang *Smart City*;
2. DarmaSiswa dan DarmaGuru (DarmaSiswa adalah Pendidikan yang berkualitas, terjangkau, dan berbasis standar mutu Pendidikan yang baik. Sedangkan DarmaGuru adalah peningkatan berkualitas bagi pendidik; tutor kepala sekolah dan guru sebaya). Termasuk di dalamnya meningkatkan pendapatan dan kesejahteraan Guru Tidak Tetap dan Guru Madin;
3. Penanganan Kesehatan Masyarakat;
4. Peningkatan kualitas sumberdaya perempuan melalui Industri Rumahan Perempuan;
5. Peningkatan Daya Saing Komoditi Unggulan Pertanian, Peternakan, Kehutanan dan Pertambangan;
6. Peningkatan Tata Kelola dan Sarpras Pasar Tradisional;
7. Pembangunan Embung, Normalisasi Sungai dan Penguatan Ketersediaan Air;
8. Peningkatan Infrastruktur &Pembuatan RTH di setiap Kecamatan;
9. Pengembangan Balai Latihan Kerja untuk Penciptaan Lapangan Kerja Mandiri;
10. Penguatan Destinasi Wisata & Pedesaan menuju Desa Mandiri dan Sejahtera.

Selengkapnya rencana program prioritas pembangunan daerah Kabupaten Rembang Tahun 2023 dapat dilihat pada tabel berikut ini:

Tabel 4.7
Rencana Program Prioritas Pembangunan Daerah Kabupaten Rembang Tahun 2023

Sasaran/Program Pembangunan Daerah	Indikator Sasaran/ Program	Target 2023	Fokus Pembangunan	Perangkat Daerah Penanggung Jawab
Sasaran 1: Meningkatnya kapasitas dan Akuntabilitas Kinerja Pemerintahan	**Nilai SAKIP**	**72**	**Digitalisai Birokrasi & Rembang Smart City**	
	Opini BPK	**WTP**		
	Indeks Merit Sistem	**190**		
	Indeks SPBE	**3,23**		
Program Penunjang Urusan Pemerintahan Daerah Kabupaten/Kota				Semua PD
	Nilai SAKIP OPD	70,25		
	IKM	81,99		
Program Perencanaan, Pengendalian dan Evaluasi Pembangunan Daerah				PD yang menangani Bidang Perencanaan
	Persentase capaian indikator urusan RPJMD	92		
	Persentase tingkat kepuasan PD dalam pemanfaatan InformasiPembangunan dan Sistem Informasi Pembangunan Daerah	81		
Program Koordinasi dan Sinkronisasi Perencanaan Pembangunan Daerah				PD yang menangani Bidang Perencanaan
	Rata-rata NilaiKomponen Perencanaan KinerjaRumpun Infrastruktur dan Kewilayahan	24		
	Persentase tingkat harmonisasi Perencanaan Rumpun Infrastruktur dan Kewilayahan	75		
	Rata-rata NilaiPerencanaan Kinerjarumpun Pemerintahan dan Pembangunan Manusia	24		
	Persentase tingkat harmonisasi Perencanaan rumpun Pemerintahan dan Pembangunan Manusia	75		
	Rata-rata Nilai Perencanaan Kinerja rumpun Perekonomian dan SDA	26,75		

Sasaran/Program Pembangunan Daerah	Indikator Sasaran/ Program	Target 2023	Fokus Pembangunan	Perangkat Daerah Penanggung Jawab
	Persentase tingkat harmonisasi Perencanaan rumpun rumpun Perekonomian dan SDA	75		
Penelitian dan Pengembangan Daerah				PD yang menangani Bidang Penelitian dan Pengembangan
	Persentase implementasi Riset dan Pengembangan	78		
	Persentase Inovasi dan Teknologi yang Diterapkan	78		
Program kepegawaian daerah				PD yang menangani Bidang Kepegawaian
	% Pemenuhan kebutuhan ASN	48		
	% tingkat ketersediaan data dan informasi kepegawaian	100		
	% tingkat penyelesaian layanan administrasi kepegawaian	100		
	% Pelaksanaan diklat sesuai kebutuhan	63		
	% PNS yang sudah dinilai kompetensinya	99		
	% Tingkat disiplin kerja ASN	90		
	% pemenuhan kekosongan jabatan ASN sesuai kompetensi	48		
Program Pengembangan Sumber Daya Manusia				
	% ASN yang mengikutidiklat sesuai kebutuhan	98		
Program Penyelenggaraan Statistik Sektoral				PD yang menangani Bidang Statistik
	Persentase publikasi data statistik sektoral di lingkup daerah kabupaten/ kota	90		

Sasaran/Program Pembangunan Daerah	Indikator Sasaran/ Program	Target 2023	Fokus Pembangunan	Perangkat Daerah Penanggung Jawab
ProgramPenyelenggaraan Persandian untuk Pengamanan Informasi				PD yang menangani Bidang Persandian
	% Cakupan pengamanan informasi	26		
Program Pengelolaan Arsip				PD yang menangani Bidang Kearsipan
	% OPD Yang Tertib Administrasi Kearsipan	85		
Program Perlindungan dan Penyelamatan Arsip				PD yang menangani Bidang Kearsipan
	% Arsip yang dilindungi dan diselamatkan	100		
Program Perizinan Penggunaan Arsip				
	% PengguNAan Arsip yang mendapatkan izin	75		
Program Pemerintahan dan Kesejahteraan Rakyat				PD yang menangani Bidang Kesekretariatan Daerah
	% Rumusan Bahan Kebijakan yang menjadi kebijakan bidang Pemerintahan	100		
	Indeks Reformasi Hukum	73		
	% Rumusan Bahan kebijakan yang menjadi kebijakan bidang Kesejahteraan Rakyat	100		
Program Perekonomian dan Pembangunan				PD yang menangani Bidang Kesekretariatan Daerah
	% Rumusan Bahan Kebijakan yang menjadi kebijakan bidang adm pembangunan	80		
	Indeks tata kelola pengadaan barang dan jasa	50		
	% Rumusan Bahan Kebijakan yang menjadi kebijakan bidang Pereokonomian	95		

Sasaran/Program Pembangunan Daerah	Indikator Sasaran/ Program	Target 2023	Fokus Pembangunan	Perangkat Daerah Penanggung Jawab
Program Penunjang Urusan Pemerintahan daerah Kabupaten / Kota (Program Administrasi Umum)				PD yang menangani Bidang Kesekretariatan Daerah
	Nilai SAKIP OPD	70,25		
	IKM	81,99		
Program Penunjang Urusan Pemerintahan daerah Kabupaten / Kota (Program Administrasi Umum Sekretariat DPRD Kab/Kota)	Nilai Kematangan Perangkat Daerah	36		PD yang menangani Bidang Kesekretariatan DPRD
	% Pelayanan Pimpinan Daerah	90		
	Rata-rata nilai Akuntabilitas OPD	72		
	Jumlah Rumusan Bahan kebijakan yang menjadi kebijakan Bidang Pemberdayaan Aparatur	4		
	Nilai SAKIP OPD	83,5		
	IKM OPD	82,5		
Program Dukungan Pelaksanaan Tugas dan Fungsi DPRD				PD yang menangani Bidang Kesekretariatan DPRD
	% pemenuhan pelayanan dan dukungan tugas dan fungsi DPRD (Fungsi Pembentukan Perda)	94		
	% Pemenuhan pelayanan dukungan pelaksanaan tugas dan fungsi DPRD (Fungsi Anggaran dan Pengawasan)	94		
	SOP Layanan DPRD yang mendukung Fungsi Pembentuka Perda	90		
	SOP Layanan DPRD yang mendukung Fungsi Anggaran dan Pengawasan	90		
Program Pengelolaan Keuangan Daerah				PD yang menangani Bidang Keuangan
	% Ketepatan Waktu Penetapan Perda APBD	100		
	% Realisasi Belanja terhadap Target Belanja yang telah ditetapkan	95		
	% Penyampaian LKPD Akuntabel (sesuai SAP) dan Tepat Waktu	100		

Sasaran/Program Pembangunan Daerah	Indikator Sasaran/ Program	Target 2023	Fokus Pembangunan	Perangkat Daerah Penanggung Jawab
	% kesesuaian program, kegiatan, subkegiatan antara KUA-PPAS, RAPBD dan APBD	92,5		
Program Pengelolaan Barang Milik Daerah				PD yang menangani Bidang Keuangan
	% Perangkat daerah yang pengelolaan BMD baik/ tertib dan akuntabel	100		
	% potensi BMD yang dimanfaatkan	100		
Program Penyelenggaraan Pengawasan				PD yang menangani Bidang Pengawasan
	% Tindak lanjut hasil temuan pemeriksaan yang telah sesuai rekomendasi	83		
Program Perumusan Kebijakan Pendampingan dan Asistensi				PD yang menangani Bidang Pengawasan
	% Penurunan temuan berulang hasil pemeriksaan	45		
Sasaran 2 : Meningkatnya kualitas pelayanan publik	**Indeks Pelayanan Publik**	**3,2**	**Digitalisai Birokrasi & Rembang Smart City**	
Program Pendaftaran Penduduk				PD yang menangani Bidang Admin Kependudukan dan Pencatatan Sipil
	% kepemilikan KTP - El	100		
	% Kepemilikan KK	100		
	% Kepemilikan KIA	42		
	% Kepemilikan Dokumen Pindah Datang	100		
Program Pencatatan Sipil				PD yang menangani Bidang Admin Kependudukan dan Pencatatan Sipil
	% penerbitan akta kelahiran	100		
	% penerbitan akta kematian	50		
	% Kepemilikan Penetapan Status Keluarga	97		

Sasaran/Program Pembangunan Daerah	Indikator Sasaran/ Program	Target 2023	Fokus Pembangunan	Perangkat Daerah Penanggung Jawab
Program Pengelolaan Informasi Administrasi Kependudukan				PD yang menangani Bidang Admin Kependudukan dan Pencatatan Sipil
	% Ketersediaan data kependudukan yang dimutakhirkan	90		
Program Pengelolaan Profil Kependudukan				PD yang menangani Bidang Administrasi Kependudukan dan Pencacatan Sipil
	Persentase elemen profil data kependudukan	100		
Program Penyelenggaraan Pemerintahan dan Pelayanan Publik				PD yang menangani Bidang Kewilayahan
	Capaian urusan pemerintahan yang dilipahkan ke camat	97,5		
Program Pemberdayaan Masyarakat Desa dan Kelurahan				PD yang menangani Bidang Kewilayahan
	Persentase kontribusi dana desa/ kelurahan untuk pemberdayaan masyarkat	95,71		
	Jumlah desa dengan swadayamasyarakat ≥ Rp. 20.000.000,-	138		
Program Koordinasi Ketentraman dan Ketertiban Umum				PD yang menangani Bidang Kewilayahan
	Cakupan penyelenggaraan urusan ketentraman dan ketertiban umum	99,29		
Program Penyelenggaraan Urusan Pemerintahan Umum				PD yang menangani Bidang Kewilayahan
	Cakupan penyelenggaraan urusan pemerintahan umum	99,62		
Program Pembinaan dan Pengawasan Pemerintahan Desa				PD yang menangani Bidang Kewilayahan
	Persentase desa dengan tata kelola pemerintahan yang baik	98,57		

Sasaran/Program Pembangunan Daerah	Indikator Sasaran/ Program	Target 2023	Fokus Pembangunan	Perangkat Daerah Penanggung Jawab
Program Penguatan Ideologi Pancasila dan Karakter Kebangsaan				PD yang menangani Bidang Pemerintahan Umum
	% Masyarakat yang paham terhadap ideologi Pancasila dan wasbang	80		
Program Peningkatan Peran Partai Politiak dan Lembaga Pendidikan melalui Pendidikan Politik dan Pengembangan Etika serta Budaya Politik				PD yang menangani Bidang Pemerintahan Umum
	Indeks Ketahanan Politik	2,75		
Program Pemberdayaan dan Pengawasan Organisasi Kemasyarakatan				PD yang menangani Bidang Pemerintahan Umum
	Indeks Ketahanan ORMAS	2,55		
Program Pembinaan dan Pengembangan Ketahanan Ekonomi Sosial dan Budaya				PD yang menangani Bidang Pemerintahan Umum
	Indeks Ketahanan Ekonomi Sosial Budaya	2,75		
Program Peningkatan Kewaspadaan Nasional dan Peningkatan Kualitas dan Fasilitasi Penanganan Konflik Sosial				PD yang menangani Bidang Pemerintahan Umum
	Indeks Ketahanan Pertahanan dan Keamanan	2,75		
Sasaran 3: Meningkatnya Kualitas Pendidikan Masyarakat	**Rata-rata Lama Sekolah (RLS)**	**7,29**	**DarmaSiswa & DarmaGuru**	
	Harapan Lama Sekolah (HLS)	**12,16**		
Program Pengelolaan Pendidikan				PD yang menangani Bidang Pendidikan
	APK PAUD 3-6 Tahun	88,77		
	% Lembaga PAUD yang terakreditasi A	5,05		
	Persentase lembaga DIKMAS yang terakreditasi A	13,33		
	% Desa Vokasi	4,42		
	% Partisipasi Warga negara usia 7-18 tahun dalam pendidikan kesetaraan	4		
	APM SD/MI/sederajat	96,65		
	% Lembaga SD yang terakreditasi A	29,07		
	APM SMP/MTs/sederajat	72,63		
	% LembagaSMP yg trakredtasi A	60,66		

Sasaran/Program Pembangunan Daerah	Indikator Sasaran/ Program	Target 2023	Fokus Pembangunan	Perangkat Daerah Penanggung Jawab
	% Guru yang memenuhi kualifikasi dan berkompetensi	53,56		
	% Guru yang memenuhi kualifikasi S1/D-IV	90,67		
Program Pengembangan Kurikulum				PD yang menangani Bidang Pendidikan
	% Lembaga PAUD dan DIKMAS yang menerapkan kurikulum muatan lokal	12,47		
	% Lembaga SD yang menerapkan kurikulum muatan lokal	26,67		
	% Lembaga SMP yang menerapkan kurikulum muatan lokal	16,39		
Program Pendidik dan Tenaga Kependidikan				PD yang menangani Bidang Pendidikan
	% Satuan Pendidikan yang memiliki GTK bersertifikat pendidik	53,56		
Program Pengendalian Perizinan Pendidikan				PD yang menangani Bidang Pendidikan
	% pelayanan penerbitan izin Pendidikan PAUD dan DIKMAS	100		
	% pelayanan penerbitan izin pendidikan SD	100		
	% pelayanan penerbitan izin pendidikan SMP	100		
Program Pembinaan Perpustakaan				PD yang menangani Bidang Perpustakaan
	% Peningkatan Perpustakaan Yang Aktif (Cakupan pelayanan umum perpustakaan)	93		
Program Pelestarian Koleksi Nasional dan Naskah Kuno				PD yang menangani Bidang Perpustakaan
	% Koleksi nasional dan naskah kuno yang dilestarikan	100		

Sasaran/Program Pembangunan Daerah	Indikator Sasaran/ Program	Target 2023	Fokus Pembangunan	Perangkat Daerah Penanggung Jawab
Program Pengembangan Kebudayaan				PD yang menangani Bidang Kebudayaan
	% seni tradisi yang dikembangkan menjadi daya tarik wisata	35		
Program Pembinaan Sejarah				PD yang menangani Bidang Kebudayaan
	Pertumbuhan Sejarah yang didokumentasikan	10		
Program Pelestarian dan Pengelolaan Cagar Budaya				PD yang menangani Bidang Kebudayaan
	% cagar budaya yang dilestarikan	25		
Program Pengelolaan Permuseuman				PD yang menangani Bidang Kebudayaan
	Pertumbuhan kunjungan museum	5		
Sasaran 4: Meningkatnya Derajat Kesehatan Masyarakat pelayanan kesehatan	**Angka Harapan Hidup (AHH)**	**74,7**	**Penanganan Kesehatan Masyarakat & Mewujudkan Rumah Layak Huni**	
Program Pemenuhan Upaya Kesehatan Perorangan Dan Upaya Kesehatan Masyarakat				PD yang menangani Bidang Kesehatan
	AKI	11		
	AKB	135		
	AKABA	154		
	Cakupan pelayanan kesehatan ibu hamil	100		
	Cakupan pelayanan kesehatan ibu bersalin	100		
	Cakupan pelayanan kesehatan bayi baru lahir	100		
	Cakupan pelayanan kesehatan balita	100		
	Cakupan pelayanan kesehatan lansia	100		
	Prevalensi balita gizi buruk	0		
	Prevalensi stunting	21		
	Cakupan pelayanan kesehatan orang terduga TBC	100		

Sasaran/Program Pembangunan Daerah	Indikator Sasaran/ Program	Target 2023	Fokus Pembangunan	Perangkat Daerah Penanggung Jawab
	Cakupan pelayanan kesehatan orang dengan resiko terinfeksi HIV	100		
	Persentase penanganan Kejadian Luar Biasa (KLB) / wabah penyakit< 24 j	100		
	Cakupan pelayanan kesehatan penderita Hipertensi	100		
	Cakupan pelayanan kesehatan penderita Diabetes Militus	100		
	Cakupan pelayanan kesehatan Usia Produktif	100		
	Cakupan pelayanan kesehatan Penderita Gangguan Jiwa Berat	100		
	Cakupan Puskesmas terakreditasi Utama	71		
	CakupanRS terakreditasi Utama	100		
	Cakupan Puskesmas memiliki layanan telekonsultasi	50		
	Cakupan intervensi terhadap keluarga yang memerlukan	99		
	Cakupan kepesertaan JKN masyarakat	92		
	Cakupan desa STBM	14		
	% capaian pelayanan medik dan keperawatan	82		
	% Pemenuhan layanan informasi dan pemanfaatan teknologi informasi	85		
	% Penanganan komplain dan layanan customer	100		
	% Karyawan telah mengikuti pelatihan >20 jam	30		
	Pengembangan kerjasama dengan mitra RS	3		
	% Capaian layanan penunjang sesuai standar akreditasi & SPM	82		

Sasaran/Program Pembangunan Daerah	Indikator Sasaran/ Program	Target 2023	Fokus Pembangunan	Perangkat Daerah Penanggung Jawab
	% Pemenuhan Sarpras layanan penunjang sesuai klasifikasi RS dan sertifikasi layanan penunjang	80		
	% Ketersediaan sarpras teknologi informasi RS	90		
Program Peningkatan Kapasitas Sumber Daya Manusia Kesehatan				PD yang menangani Bidang Kesehatan
	% Puskesmas memiliki minimal 9 jenis tenaga kesehatan	85		
Program Sediaan Farmasi, Alat Kesehatan Dan Makanan Minuman				PD yang menangani Bidang Kesehatan
	Persentase Puskesmas dengan sarana dan prasarana yang memadai	75		
	% Ketersediaan obat esensial di Puskesmas	98		
Program Pemberdayaan Masyarakat Bidang Kesehatan				PD yang menangani Bidang Kesehatan
	Cakupan Pelayanan Kesehatan pada Usia Pendidkan Dasar	100		
	Cakupan desa siaga mandiri	33		
Program Pengembangan Kapasitas Daya Saing Kepemudaan				PD yang menangani Bidang Kepemudaan dan Olahraga
	% prestasi kepemudaan	51		
Program Pengembangan Kapasitas Daya Saing Keolahragaan				PD yang menangani Bidang Kepemudaan dan Olahraga
	% Perolehan medali olahraga	58,14		
Program Pengembangan Kapasitas Kepramukaan				PD yang menangani Bidang Kepemudaan dan Olahraga
	% aktivitas kepramukaan dalam kemasyarakatan	51		
Program Pengendalian Penduduk				PD yang menangani Bidang Pengendalian Penduduk dan Keluarga Berencana

Sasaran/Program Pembangunan Daerah	Indikator Sasaran/ Program	Target 2023	Fokus Pembangunan	Perangkat Daerah Penanggung Jawab
	Persentase Ketersediaan Dok Informasi Kependudukan dan KB	100		
	Persentase Kerjasama yang mendukung Pendidikan kependudukan	3,52		
Program Pembinaan Keluarga Berencana				PD yang menangani Bidang Pengendalian Penduduk dan Keluarga Berencana
	Persentase Penggunaan KB MKJP	19,66		
	Persentase Unmet Neeod KB	10,73		
	ASFR 15-19 Tahun	37		
Program Pemberdayaan dan Peningkatan Keluarga Sejahtera (KS)				PD yang menangani Bidang Pengendalian Penduduk dan Keluarga Berencana
	Cakupan anggota BKB ber KB	90,07		
	Cakupan anggota BKR ber KB	88,05		
	Cakupan anggota BKL yang ber KB	86,71		
	Cakupan PUS anggota UPPKS yng ber KB	94,91		
	Cakupan PIK-R yang aktif	33,34		
Sasaran 5: Meningkatnya Keberdayaan Gender dan Perlindungan Anak	**Indeks Pembangunan Gender (IPG)**	**87,47**	**Digitalisai Birokrasi & Rembang Smart City**	
Program Pengarusutamaan Gender				PD yang menangani Bidang Pemberdayaan Perempuan dan Perlindungan Anak
	Persentase Lembaga Pengarusutamaan Gender dan PUHA yang Kuat dan Kembangkan	100		
	Persentase industri perempuan (IR) yang mendapatkan pendampingan menjadi pelaku usaha	72		
Program Perlindungan Perempuan				PD yang menangani Bidang Pemberdayaan Perempuan dan Perlindungan Anak

Sasaran/Program Pembangunan Daerah	Indikator Sasaran/ Program	Target 2023	Fokus Pembangunan	Perangkat Daerah Penanggung Jawab
	Persentase cakupan pelayanan korban kekerasan terhadap perempuan	100		
Program Pengelolaan Sistem Data Gender dan Anak				PD yang menangani Bidang Pemberdayaan Perempuan dan Perlindungan Anak
	Persentase Ketersedian Data Gender dan Anak	100		
Program Pemenuhan Hak Anak (PHA)				PD yang menangani Bidang Pemberdayaan Perempuan dan Perlindungan Anak
	Persentase Kelp. Perlindungan Anak Desa/ Kelurahan	67		
Program Perlindungan Khusus Anak				PD yang menangani Bidang Pemberdayaan Perempuan dan Perlindungan Anak
	Persentase cakupan pelayanan korban kekerasan terhadap anak	100		
Sasaran 6 : Meningkatnya kualitas pelayanan infrastruktur	**Indeks Aksesibilitas Infrastruktur**	**61,61**	**Peningkatan Tata kelola & Sarpras Pasar Tradisional**	
	Indeks Konektivitas	**36,35**	**Pembangunan Embung, Normalisasi Sungai & Penguatan Ketersediaan Air**	
			Peningkatan Infrastruktur & Pembuatan RTH di Setiap Kecamatan	
Program Pengelolaan Sumber Daya Air (SDA)				PD yang menangani Bidang Pekerjaan Umum dan Penataan Ruang
	Persentase bangunan air/ Irigasi kewenangan Kabupaten dalam kondisi baik	50		
Program Pengelolaan Dan Pengembangan Sistem Penyediaan Air Minum				PD yang menangani Bidang Pekerjaan Umum dan Penataan Ruang

Sasaran/Program Pembangunan Daerah	Indikator Sasaran/ Program	Target 2023	Fokus Pembangunan	Perangkat Daerah Penanggung Jawab
	Persentase Rumah Tangga Yang Mengakses Air Minum Layak	97		
Program Pengembangan Sistem danPengelolaan Persampahan Regional				PD yang menangani Bidang Pekerjaan Umum dan Penataan Ruang
	Persentase Rumah Tangga Yang Mengakses Sistem Jaringan Persampahan	30		
Program Pengelolaan Dan Pengembangan Sistem Air Limbah				PD yang menangani Bidang Pekerjaan Umum dan Penataan Ruang
	Persentase Rumah Tangga Yang Mengakses Sistem Air Limbah Layak	95		
Program Pengelolaan dan Pengembangan Sistem Drainase				PD yang menangani Bidang Pekerjaan Umum dan Penataan Ruang
	Persentase panjang drainase dalam kondisi mantap	25		
Program Penataan Bangunan Gedung				PD yang menangani Bidang Pekerjaan Umum dan Penataan Ruang
	% Jumlah Bantuan Teknis Bangunan Gedung	100		
Program Penataan Bangunan danLingkungannya				PD yang menangani Bidang Pekerjaan Umum dan Penataan Ruang
	% Jumlah Bantuan Teknis Penataan bangunan gedung dan lingkungannya	30		
Program Penyelenggaraan Jalan				PD yang menangani Bidang Pekerjaan Umum dan Penataan Ruang
	Pertumbuhan jalan dalam kondisi mantap	77		

Sasaran/Program Pembangunan Daerah	Indikator Sasaran/ Program	Target 2023	Fokus Pembangunan	Perangkat Daerah Penanggung Jawab
Program Pengembangan Jasa Konstruksi				PD yang menangani Bidang Pekerjaan Umum dan Penataan Ruang
	Pertumbuhan ketertiban dalam penyelenggaraan konstruksi	10		
Program Penyelenggaraan Penataan Ruang				PD yang menangani Bidang Pekerjaan Umum dan Penataan Ruang
	Pertumbuhan Kesesuaian Pemanfaatan Ruang terhadap RTR	90		
Program Penyelenggaraan Lalu Lintas dan Angkutan Jalan (LLAJ)				PD yang menangani Bidang Perhubungan
	Persentase ketersediaan Perlengkapan Jalan di jalan Kabupaten	42,86		
	Persentase kendaraan laik jalan	25,84		
	Persentase angkutan umum yang melayani wilayah yang tersedia jaringan jalan	50		
	Persentase Lalu lintas berkeselamatan	53		
	Persentase terminal dan perparkiran yang terkelola	35		
	% jumlah manajemen rekayasa lalu lintas yang terlaksana	20		
	Persentase Audit dan Inspeksi Keselamatan LLAJ	20		
Program Penyelesaian Sengketa Tanah Garapan				PD yang menangani Bidang Pertanahan
	Persentase Penyelesaian Permasalahan Pertanahan yang Terfasilitasi	90		
Program Penyelesaian Ganti Kerugian Dan Santunan Tanah Untuk Pembangunan				PD yang menangani Bidang Pertanahan
	Persentase Bidang Tanah Yang Terdampak Pembangunan Untuk Kepentingan Umum Yang Terfasilitasi	65		

Sasaran/Program Pembangunan Daerah	Indikator Sasaran/ Program	Target 2023	Fokus Pembangunan	Perangkat Daerah Penanggung Jawab
Program Pengembangan Perumahan				PD yang menangani Bidang Perumahan dan Kawasan Permukiman
	Persentase Rumah terdampak bencana / relokasi	40		
Program Kawasan Permukiman				PD yang menangani Bidang Perumahan dan Kawasan Permukiman
	Persentase Penanganan Kawasan Permukiman Kumuh	50		
	Persentase rumah tangga yang memiliki akses terhadap hunian yang layak di kawasan kumuh	70		
Program Perumahan dan Kawasan Permukiman Kumuh				PD yang menangani Bidang Perumahan dan Kawasan Permukiman
	Persentase Rumah Tangga yang memiliki akses terhadap hunian yang layak di Luar Kawasan Kumuh	77		
Program Peningkatan Prasarana, Sarana dan Utilitas Umum (PSU)				PD yang menangani Bidang Perumahan dan Kawasan Permukiman
	Persentase ketercukupan PSU di Perumahan	26		
Program Informasi dan Komunikasi Publik				PD yang menangani Bidang Komunikasi dan Informatika
	% cakupan pelayanan informasi publik	100		
Program Pengelolaan Aplikasi Informatika				
	Indeks Kebijakan Internal Tata Kelola	3		
	Indeks Perencanaan Strategis	3		
	Indek teknologi, informasi dan komunikasi	3		
	Indek penyelenggaraan	3		

Sasaran/Program Pembangunan Daerah	Indikator Sasaran/ Program	Target 2023	Fokus Pembangunan	Perangkat Daerah Penanggung Jawab
	Indek penerapan manajemen	2		
	Indek pelaksanaan audit TIK	2		
	Indek layanan administrasi pemerintahann berbasis elektronik	4		
	Indeks layanan publik berbasis elektronik	4		
Sasaran 7 : Meningkatnya pertumbuhan sektor unggulan dan peran investasi terhadap ekonomi daerah	**Persentase pertumbuhan PDRB sektor Pertanian, Kehutanan, dan Perikanan**	**3,4**	**Peningkatan Daya Saing Komoditi Unggulan Pertanian, Peternakan, Kehutanan dan Pertambangan**	
	Persentase pertumbuhan PDRB sektor industri pengolahan	**3,99**		
	Persentase pertumbuhan PDRB sektor Perdagangan Besar dan Eceran; Reparasi Mobil dan Sepeda Motor	**3,63**		
	Persentase pertumbuhan PDRB Pendukung Pariwisata	**5,30**		
	Pertumbuhan realisasi penanaman modal	**6,27**		
Program Perencanaan dan Pembangunan Industri				PD yang menangani Bidang Perindustrian
	Pertumbuhan usaha industri	3		
Program Pengendalian Izin Usaha Industri Kabupaten/Kota				PD yang menangani Bidang Perindustrian
	% usaha industri yang memiliki ijin usaha	15		
Program Pengelolaan Sistem Informasi Industri Nasional				PD yang menangani Bidang Perindustrian
	% usaha industri yang masuk database	55		
Program Penyediaan dan Pengembangan Sarana Pertanian				PD yang menangani Bidang Pertanian
	Pertumbuhan produksi tanaman pangan dan hortikultura	0,5		

Sasaran/Program Pembangunan Daerah	Indikator Sasaran/ Program	Target 2023	Fokus Pembangunan	Perangkat Daerah Penanggung Jawab
	Pertumbuhann produksi tanaman perkebunan	1		
	Pertumbuhan populasi ternak	2		
	% sarana pertanian dalam kondisi baik	86		
Program Penyediaan dan Pengembangan Prasarana Pertanian				PD yang menangani Bidang Pertanian
	Pertumbuhan produksi tembakau berkualitas baik	5		
	% prasarana peternakan dalam kondisi baik	25		
	indeks pertanaman	1,52		
	Persentase Prasarana Penyuluhan Dalam Kondisi Baik	57		
Program Pengendalian Kesehatan Hewan dan Kesehatan Masyarakat Veteriner				PD yang menangani Bidang Pertanian
	angka kesakitan ternak	2,5		
Program Pengendalian dan Penanggulangan Bencana Pertanian				PD yang menangani Bidang Pertanian
	% Luas lahanTPH yang dikendalikan dari serangan OPT	0,5		
	% luas lahan perkebunan yang dikendalikan dari serangan OPT	0,12		
Program Penyuluhan Pertanian				PD yang menangani Bidang Pertanian
	Pertumbuhan kelas kelompok tani	3		
Program Pengelolaan Perikanan Tangkap				PD yang menangani Bidang Kelautan dan Perikanan
	Pertumbuhan Produksi perikanan tangkap	0,5		
Program Pengelolaan Perikanan Budidaya				PD yang menangani Bidang Kelautan dan Perikanan
	Pertumbuhan produksi perikanan budidaya	1,25		

Sasaran/Program Pembangunan Daerah	Indikator Sasaran/ Program	Target 2023	Fokus Pembangunan	Perangkat Daerah Penanggung Jawab
Program Pengawasan Sumber Daya Kelautan dan Perikanan				PD yang menangani Bidang Kelautan dan Perikanan
	% Usaha Perikanan yang taat peraturan	35		
Program Pengolahan dan Pemasaran Hasil Perikanan				PD yang menangani Bidang Kelautan dan Perikanan
	Pertumbuhan Produksi Hasil Olahan Perikanan	1,25		
Program Perizinan dan Pendaftaran Perusahaan				PD yang menangani Bidang Perindustrian
	% usaha dagang yang tertib usaha	2,5		
Program Peningkatan Sarana Distribusi Perdagangan				PD yang menangani Bidang Perindustrian
	% cakupan pasar sesuai peraturan perundang-undangan	33		
Program Stabilisasi Harga Barang Kebutuhan Pokok dan Barang Penting				PD yang menangani Bidang Perindustrian
	% kenaikan harga-harga barang kebutuhan pokok	13		
Program Pengembangan Ekspor				PD yang menangani Bidang Perindustrian
	Pertumbuhan ekspor	5		
Program Standardisasi dan Perlindungan Konsumen				PD yang menangani Bidang Perindustrian
	% alat UTTP sesuai standar	40		
Program Penggunaan dan Pemasaran Produk Dalam Negeri				PD yang menangani Bidang Perindustrian
	% produk dalam negeri yang dipasarkan di pasar rakyat dan retail modern	77		
Program Peningkatan Daya Tarik Destinasi Pariwisata				PD yang menangani Bidang Pariwisata
	Pertumbuhan daya tarik Destinasi Pariwisata yang dikembangkan	7		

Sasaran/Program Pembangunan Daerah	Indikator Sasaran/ Program	Target 2023	Fokus Pembangunan	Perangkat Daerah Penanggung Jawab
	Pertumbuhan kualitas SDM Pariwisata	2		
Program Pemasaran Pariwisata				PD yang menangani Bidang Pariwisata
	Pertumbuhan kunjungan wisatawan	5		
Program Pengembangan Ekonomi Kreatif Melalui Pemanfaatan dan Perlindungan Hak Kekayaan Intelektual				PD yang menangani Bidang Pariwisata
	Pertumbuhan usaha Ekraf bidang Pariwisata yang memperoleh HAKI	5		
Program Pengembangan Sumber Daya Pariwisata dan Ekonomi Kreatif				PD yang menangani Bidang Pariwisata
	Pertumbuhan Pelaku Ekraf Bidang Pariwisata	5		
	Pertumbuhan SDM Tenaga Kerja Pariwisata yang berkompeten	5		
Program Pelayanan Izin Usaha Simpan Pinjam				PD yang menangani Bidang Koperasi, Usaha Kecil, dan Menengah
	% KSP/USP memiliki IUSP	95		
Program Pengawasan dan Pemeriksaan Koperasi				PD yang menangani Bidang Koperasi, Usaha Kecil, dan Menengah
	Persentase Koperasi yang Patuh Pada Ketentuan Peraturan	65		
Program Penilaian Kesehatan KSP/ USP Koperasi				PD yang menangani Bidang Koperasi, Usaha Kecil, dan Menengah
	% koperasi KSP/USP Sehat	65		
Program Pendidikan dan Latihan Perkoperasian				PD yang menangani Bidang Koperasi, Usaha Kecil, dan Menengah
	Pertumbuhan volume usaha koperasi	3		
Program Pemberdayaan dan Perlindungan Koperasi				PD yang menangani Bidang Koperasi, Usaha Kecil, dan Menengah

Sasaran/Program Pembangunan Daerah	Indikator Sasaran/ Program	Target 2023	Fokus Pembangunan	Perangkat Daerah Penanggung Jawab
	Pertumbuhan aset koperasi	1		
	Pertumbuhan jumlah modal sendiri koperasi	1		
Program Pemberdayaan Usaha Menengah, Usaha Kecil, dan Usaha Mikro (UMKM)				PD yang menangani Bidang Koperasi, Usaha Kecil, dan Menengah
	Pertumbuhan jumlah tenaga kerja usaha mikro	0		
Program Pengembangan UMKM				PD yang menangani Bidang Koperasi, Usaha Kecil, dan Menengah
	Persentase Usaha Mikro yang naik kelas	10		
Program Pengembangan Iklim Penanaman Modal				PD yang menangani Bidang Penanaman Modal
	Jumlah perusahaan yang mendapat fasilitas kemudahan/ insentif penanaman	50		
Program Promosi Penanaman Modal				PD yang menangani Bidang Penanaman Modal
	Pertumbuhan investor	5		
Program Pelayanan Penanaman Modal				PD yang menangani Bidang Penanaman Modal
	% penyelesaian permohonan perijinan dan non perijinan sesuai SOP	75		
	% penyelesaian penanganan pengaduan permasalahan perijinan dan non perijinan	100		
Program Pengendalian Pelaksanaan Penanaman Modal				PD yang menangani Bidang Penanaman Modal
	% investor yang taat peraturan	55		
Program Pengelolaan Data dan Sistem Informasi Penanaman Modal				PD yang menangani Bidang Penanaman Modal

Sasaran/Program Pembangunan Daerah	Indikator Sasaran/ Program	Target 2023	Fokus Pembangunan	Perangkat Daerah Penanggung Jawab
	% laporan pelayanan perijinan dan non perijinan yang dikelola dengan baik	70		
Program Pengelolaan Pendapatan Daerah				PD yang menangani Bidang Keuangan
	% Peningkatan Wajib Pajak Daerah	2,5		
	% Realisasi Penerimaan PAD	100		
	% harmonisasi perencanaan pendapatan transfer	92,5		
Sasaran 8: Meningkatnya kualitas lingkungan hidup	**Indeks kualitas air**	**53**	**Pembangunan Embung, Normalisasi Sungai & Penguatan Ketersediaan Air**	
	Indeks kualitas udara	**90**		
	Indeks tutupan lahan	**59,82**		
Program Perencanaan Lingkungan Hidup				PD yang menangani Bidang Lingkungan Hidup
	% Ketercapaian target IKLH	100		
Program Pengendalian Pencemaran dan/atau Kerusakan Lingkungan Hidup				PD yang menangani Bidang Lingkungan Hidup
	Persentase Hasil PemantauanLingkungan Tidak Melebihi Cemar Ringan	60		
Program Pengelolaan Keanekaragaman Hayati (KEHATI)				PD yang menangani Bidang Lingkungan Hidup
	PersentaseLuas RTH Baru/ Terfasilitasi	1		
Program Pengendalian Bahan Berbahaya & Beracun (B3) dan Limbah Bahan Berbahaya & Beracun (Limbah B3)				PD yang menangani Bidang Lingkungan Hidup
	% perusahaan yg memilki TPS limbah B3	28		
Program Pembinaan dan Pengawasan terhadap Ijin Lingkungan dan Ijin Perlindungan dan Pengelolaan Lingkungan Hidup (PPLH)				PD yang menangani Bidang Lingkungan Hidup
	Persentase izin lingkungan yg terfasilitasi	100		

Sasaran/Program Pembangunan Daerah	Indikator Sasaran/ Program	Target 2023	Fokus Pembangunan	Perangkat Daerah Penanggung Jawab
Program Peningkatan Pendidikan Pelatihan & Penyuluhan Lingkungan Hidup untuk Masyarakat				PD yang menangani Bidang Lingkungan Hidup
	Persentase peserta yang memperoleh pendidikan, pelatihan dan penyuluhan LH	70		
Program Penghargaan Lingkungan Hidup untuk Masyarakat				PD yang menangani Bidang Lingkungan Hidup
	% Penghargaan LH utk sekolah	3		
	% Penghargaan LH utk kelurahan	57		
Program Penanganan Pengaduan Lingkungan Hidup				PD yang menangani Bidang Lingkungan Hidup
	% kepuasan masyarakat atas penyelesaian pengaduan	85		
Program Pengelolaan Persampahan				PD yang menangani Bidang Lingkungan Hidup
	Persentase pengelolaan sampah	38		
Program Peningkatan Ketenteraman dan Ketertiban Umum				PD yang menangani Bidang Ketentraman dan Ketertiban Umum serta Perlindungan Masyarakat
	% Penegakan Pelanggaran Produk Hukum Daerah	86		
	% Kecamatan yang kondusif	80		
	Tingkat penyelesaian pelanggaran K3 (Ketertiban, Ketentraman, Keindahan)	80		
Program Penanggulangan Bencana				
	% penanganan kejadian bencana	100		
	% desa tangguh bencana di kawasan rawan bencana	32,79		
Program Pencegahan, Penanggulangan, Penyelamatan Kebakaran dan Penyelamatan Non Kebakaran				PD yang menangani Bidang Ketentraman dan Ketertiban Umum serta Perlindungan Masyarakat

Sasaran/Program Pembangunan Daerah	Indikator Sasaran/ Program	Target 2023	Fokus Pembangunan	Perangkat Daerah Penanggung Jawab
	cakupan pelayanan bencana kebakaran di Kabupaten Rembang	35		
	% sarana prasarana pemadam kebakaran yang representatif	35		
Sasaran 9 : Meningkatnya kualitas hidup penduduk miskin	**Indeks Kedalaman Kemiskinan (P1)**	**2,2**	**Penyusuan Perencanaan Tenaga Kerja & Penciptaan Lapangan Kerja Mandiri**	
	Tingkat Pengangguran Terbuka	**3,00-3,58**		
	Persentase Perumahan dan Kawasan Permukiman yang layak huni	**98,13**		
Program Pemberdayaan Sosial				PD yang menangani Bidang Sosial
	Persentase PSKS yang dapat melaksanakan UKS	58		
Program Rehabilitasi Sosial				PD yang menangani Bidang Sosial
	Persentase Kemandirian PPKS	15,03		
Program Perlindungan dan Jaminan Sosial				PD yang menangani Bidang Sosial
	Persentase Kemandirian FM	1,7		
Program Penanganan Bencana				PD yang menangani Bidang Sosial
	Persentase Korban Bencana yang Menerima Bantuan Sosial	100		
Program Pengelolaan Taman Makam Pahlawan				PD yang menangani Bidang Sosial
	Persentase Taman Makam dalam Kondisi Baik	100		
Program Perencanaan Tenaga Kerja				PD yang menangani Bidang Tenaga Kerja
	Cakupan laporan data base tenaga kerja yang dikelola dengan baik	30		
Program Pelatihan Kerja dan Produkrivitas Tenaga Kerja				PD yang menangani Bidang Tenaga Kerja
	Pertumbuhan tenaga kerja yang mendapatkan pelatihan	55		
Program Penempatan Tenaga Kerja				PD yang menangani Bidang Tenaga Kerja
	% Calon Pencari Kerja yang Ditempatkan	40		

Sasaran/Program Pembangunan Daerah	Indikator Sasaran/ Program	Target 2023	Fokus Pembangunan	Perangkat Daerah Penanggung Jawab
Program Hubungan Industrial				PD yang menangani Bidang Tenaga Kerja
	% perusahaan yang taat aturan	57		
Program Pengelolaan Sumber Daya Ekonomi Untuk Kedaulatan dan Kemandirian Pangan				PD yang menangani Bidang Pangan
	% Ketercukupan kebutuhan beras sesuai angka kecukupan gizi	97,9		
	Nilai Ketersediaan Energi Perkapita	2.500		
Program Peningkatan Diversifikasi dan Ketahanan Pangan Masyarakat				PD yang menangani Bidang Pangan
	Persentase Pangan Pokok non Beras, non terigu yang dikembangkan	1		
	Nilai ketersediaan Protein Perkapita	60		
Program Penanganan Kerawanan Pangan				PD yang menangani Bidang Pangan
	Persentase penanganan kasus kerawanan pangan	0,001		
	Nilai Konsumsi Energi Perkapita	2150		
Program Pengawasan Keamanan Pangan				PD yang menangani Bidang Pangan
	Persentase Pelaku PSAT (Pangan Segar Asal Tumbuhan) yang mendapatkan sosialisasi dan pembinaan	15		
	Nilai Konsumsi Protein Perkapita	57		
Sasaran 10 : Meningkatnya Desa Maju Dan Mandiri	**Persentase Desa Maju Dan Mandiri**	**32,8**	**Penguatan Destinasi Wisata & Pedesaan menuju Desa Mandiri dan Sejahtera**	
Program Penataan Desa				PD yang menangani Bidang Pemberdayaan Masyarakat dan Desa
	% Desa yang telah menetapkan batas wilayah desa	2		

Sasaran/Program Pembangunan Daerah	Indikator Sasaran/ Program	Target 2023	Fokus Pembangunan	Perangkat Daerah Penanggung Jawab
Program Peningkatan Kerjasama Desa				PD yang menangani Bidang Pemberdayaan Masyarakat dan Desa
	Persentase Bumdesma Kawasan Perdesaan dan Bumdesma lainnya yang berkontrbusi terhadap PADes	65		
Program Administrasi Pemerintahan Desa				PD yang menangani Bidang Pemberdayaan Masyarakat dan Desa
	% Pemerintah Desa dengan pengelolaan keuangan desa yang berkualitas	40		
	Rata-rata IKM desa	30		
	% aparatur dan pengurus kelembagaan desa yang memiliki kompetensi dalam tata kelola Pemerintahan Desa	19		
Program Pemberdayaan Lembaga Kemasyarakatan, Lembaga, Adat dan Masyarakat Hukum Adat				PD yang menangani Bidang Pemberdayaan Masyarakat dan Desa
	Persentase Lembaga kemasyarakatan desa aktif	100		

4.2.4. Pokok-Pokok Pikiran DPRD Kabupaten Rembang

Melalui Rapat Paripurna DPRD Kabupaten Rembang tentang Persetujuan Penetapan pokok-pokok hasil kerja komisi menjadi Pokok-Pokok Pikiran DPRD Kabupaten Rembang yang dapat diuraikan sebagai berikut:

1. Bidang Pemerintahan

   Pemeintah daerah dituntut lebih berkomitmen dalam mewujudkan Tata Kelola Pemerintahan yang baik (good governance) yang menjadi harapan masyarakat. Diperlukan upaya keras dan sistematis untuk memperbaiki kinerja pemerintah daerah bercermin dari hasil evaluasi Raport Dana Insentif Daerah yang masih jauh dari ambang nilai minimal. Dimasa pademi Covid-19, seluruh instansi pemerintah daerah sampai di tingkat pemerintahan desa sebagai garda terdepan pelayanan masyarakat perlu meningkatkan kompetensi serta berinovasi untuk memberikan pelayanan prima pada masyarakat. Seperti hal pelayanan dokumen administrasi kependudukan yang menjadi hak masyarakat harus tetap dipenuhi oleh pemerintah dengan pelayanan yang prima.

2. Bidang Ekonomi dan Keuangan

   Dampak pandemi Covid-19 selama ini sangat dirasakan bepengaruh pada urat nadi perekonomian Kabupaten Rembang terutama pada sektor perdagangan termasuk UMKM, sementara sektor pertanian sebagai kontributor dominan perekonomian persisten mengalami pelambatan pertumbuhan. Pemerintah daerah harus mempunyai formula kebijakan yang tepat untuk membangkitkan kembali perekonomian masyarakat dari keterpurukan ditengah kondisi pandemi Covid-19. Untuk itu segenap potensi dan sumber daya yang dimiliki oleh daerah ini harus dapat dimanfaatkan seoptimal mungkin untuk masyarakat melalui keperpihakan regulasi pemerintah daerah serta dukungan sarana prasarana yang memadai.

3. Bidang Pembangunan

   Pembangunan infrastruktur jalan, irigasi, perumahan dan permukiman, sarana dan prasarana pendidikan dan kesehatan merupakan tanggung jawab pemerintah daerah yang harus konsisten dilaksanakan secara berkeadilan. Pembangunan infrastruktur dan fasilitas publik harus lebih memperhatikan aspek kualitas konstruksi serta aspek pemerataan wilayah, sehingga daerah pelosok pedesaan juga mendapat porsi infrastruktur memadai yang memberikan rasa keadilan bagi masyarakat termasuk didalamnya penataan sektor perumahan dan permukiman.

4. Bidang Kemasyarakatan

   Memperhatikan angka kemiskinan yang masih tergolong tinggi, pemerintah daerah harus lebih berkomitmen untuk memenuhi hak-hak masyarakat di sektor kesehatan, pendidikan dan kesejahteraan rakyat yang merupakan hak dasar setiap manusia. Dimasa pandemi Covid-19, sarana dan prasarana kesehatan harus ditingkatkan dapat dapat melayani seluruh masyarakat Rembang baik di perkotaan maupun di pedesaan. Masih adanya ketimpangan penyediaan sarana dan prasarana pendidikan, pelayanan dan fasilitas kesehatan yang belum memadai, bangunan-bangunan rumah ibadah yang sangat sederhana perlu mendapat perhatian pemerintah daerah untuk segera dituntaskan.

   Adapun berdasarkan penyerapan aspirasi masyarakat selama masa reses, rapat dengar pendapat dan kunjunga kerja DPRD Kabupaten Rembang telah terinventarisasi daftar permasalahan pembangunan daerah termasuk usulan kegiatan dan rekomendasi

yang tertuang dalam Pokok-Pokok Pikiran sebagai berikut:

a. Mewujudkan tata kelola pemerintahan yang baik harus dimulai dari level pemerintahan desa, pemberdayaan aparatur lembaga desa harus dapat dikembangkan melalui peningkatan kompetensi aparatur pemerintahan desa mapun lembaga masayarakat desa serta tidak kalah penting upaya memperbaiki kondisi sarana pelayanan umum termasuk gedung untuk meningkatkan kualitas pelayanan publik di tingkat desa.
b. Peningkatan kualitas sumberdaya manusia adalah persoalan yang terpenting dalam pembangunan daerah, maka kebijakan pembangunan juga harus menyentuh aspek spiritualitas masyarakat, keberdayaan masyarakat dilingkungan keagamaan, meningkatkan keperdulian sosial kemasyarakatan, peningkatan sarana prasarana dan layanan kesehatan masyarakat hingga menumbuhkan ekonomi kerakyatan dengan memberikan pelatihan dan bantuan peralatan dan modal kepada kelompok usaha masyarakat. Peningkatan layanan pendidikan dasar harus tetap menjadi fokus perhatian kebijakan pembangunan Kabupaten Rembang. Pemantapan sarana dan prasarana pendidikan, khususnya di daerah pedesaan untuk menunjang pemerataan pendidikan. Kondisi lingkungan sekolah yang kurang memadai memerlukan penanganan yang terus menerus dalam menciptakan lingkungan pendidikan yang nyaman untuk proses belajar mengajar terutama di tingkat SD/MTs, TK dan PAUD maupun SMP. Disamping itu kelengkapan sarana prasana belajar juga tidak boleh terabaikan terutama untuk menunjang kegiatan ekstrakurikuler di tingkat SD maupun SMP.
c. Pengentasan kemiskinan perlu ditunjang dengan peningkatan pelayanan sosial dasar kepada PMKS dan keterpaduan penanganan PMKS. Disamping perlu diperkuat dengan peningkatan ketahanan sosial masyarakat melalui pemberdayaan peran kelompok karang taruna dengan maupun kelompok usaha bersama dalam penanganan PMKS serta peningkatan kapasitas SDM PKH di Kabupaten Rembang.
d. Untuk mendukung pertumbuhan dan pemerataan ekonomi yang didukung konektivitas antar wilayah. Kondisi infrastruktur jalan beserta sarana prasarana kelengkapan jalan, jaringan irigasi maupun sumberdaya air di Kabupaten Rembang yang mengalami kerusakan perlu segera mendapat penanganan agar tidak semakin parah dan menghambat aktivitas transportasi masyarakat maupun budidaya pertanian. Oleh karenanya perlu segera dilakukan kegiatan rehabilitasi pada poros jalan desa, sarana prasarana kelengkapan jalan, maupun jaringan irigasi di sejumlah tempat yang sedang mengalami kerusakan. Disamping masalah kerusakan, konstruksi pengaman jalan juga perlu dibangun secara bersamaan untuk tujuan meningkatkan umur teknis bangunan utamanya melalui perkuatan tebing jalan dan saluran draenase jalan. Dalam rangka perbaikan kualitas lingkungan perumahan dan kawasan permukiman di sejumah tempat di Kabupaten Rembang, dipandang perlu untuk meningkatkan penyediaan prasarana dasar terutama penataan akses jalan lingkungan, guna mewujudkan kualitas pemukiman yang lebih layak. Sementara melihat kondisi sejumlah besar keluarga miskin yang masih tinggal di Rumah Tak Layak Huni (RTLH), maka penanganan persoalan RTLH harus menjadi komitmen bersama baik pemerintah kabupaten maupun pemerintah desa. Pada aspek

budidaya pertanian, disamping diperlukan upaya perbaikan kondisi infrastruktur pertanian, upaya modernisasi alat dan mesin pertanian maupun teknologi pertanian yang didukung pemberdayaan KWT serta kelompok tani juga tidak kalah penting untuk meningkatkan produktivitas pertanian. Sedangkan dalam pengembangan peternakan diperlukan upaya peningkatan populasi ternak pada kelompok-kelompok usaha peternakan yang tersebar hampir merata di seluruh wilayah Kabupaten Rembang. Demikian pula untuk sektor perikanan diperlukan upaya peningkatan pemberdayaan kelompok usaha bersama (KUB) mina pengolahan hasil perikanan serta perlengkapan nelayan wilayah pesisir Rembang. Peningkatan daya tarik sektor pariwisata tidak dapat dilepaskan dari faktor kelestarian budaya lokal dalam mendukung even-even partiwisata di Kabupaten Rembang. Disamping memerlukan pembenahan sarana prasarana obyek daya tarik wisata (ODTW) dan peningkatan SDM partiwisata maka kegiatan gelar budaya dan festival budaya perlu kembali digiatkan untuk meningkatkan jumlah kunjungan wisata yang berdampak pada perekonomian masayarakat di wilayah Kabupaten Rembang. Demikian pula keberadaaan kelompok seni budaya perlu didukung untuk turut melestarikan budaya daerah.

e. Pembangunan berwawasan lingkungan dimaksudkan untuk mewujudkan pembangunan yang berkelanjutan dengan memperhatikan daya dukung dan daya tampung lingkungan. Terkait dengan upaya peningkatan kualitas lingkungan di Kabupaten Rembang yang perlu menjadi perhatian adalah peningkatan pengelolaan sampah serta pemenuhan ruang terbuka hijau. Untuk itu kebijakan peningkatan sarana prasaranan persampahan serta penataan ruang terbuka hijau terutama di wilayah perkotaan.

f. Pengembangan investasi dan ekonomi lokal yang berdaya saing perlu dimulai dengan memberdayakan ekonomi masyarakat di tingkat desa sehingga masyarakat dan desa memiliki kemampuan, pengetahuan dan ketrampilan setara untuk mendapatkan akses terhadap manfaat aset milik negara, pengetahuan, alat produksi, modal dan pasar, serta akses terhadap sumber sumber daya keuangan. Untuk itu kemampuan pengelolaan BUMDes perlu terus dikembangkan untuk memperkuat kemandirian keuangan desa.

4.2.5. Inovasi Kebijakan Daerah

Untuk mengakselerasi pencapaian visi, misi, tujuan dan sasaran pembangunan Kabupaten Rembang, senantiasa dikembangkan inovasi dari mulai perencanaan hingga pelaporan pelaksanaan program dan kegiatan. Pada tabel dibawah disampaikan tabel inovasi kebijakan pembangunan yang telah dan sedang terus dikembangkan Pemerintah Kabupaten Rembang.

Tabel 4.8
Inovasi Kebijakan Pembangunan

No	Inovasi	Gambaran Inovasi	Keterkaitan dengan Prioritas
1	Gerbang Gemilang (Gerakan Rembang Gemati Gampil Gamblang)	Merupakan inovasi kebijakan yang dilakukan oleh Pemerintah Kabupaten Rembang dalam rangka penanggulangan kemiskinan. Dalam rangka mempermudah kebijakan yang akan dilakukan tersebut maka disajikan data penduduk miskin dalam satu	Upaya tindak lanjut dalam menangani permasalahan kemiskinan di Kabupaten Rembang yang masih tinggi dengan menintegrasikan data penduduk miskin dalam satu portal sistem informasi yang terintegrasi dan tepat sasaran, melalui berbagai alternatif penanggulangan, diantaranya:

No	Inovasi	Gambaran Inovasi	Keterkaitan dengan Prioritas
		portal sistem informasi, sehingga kebijakan yang diambil dapat tepat sasaran. Dimana didalamnya terdapat 3 Tools yakni : 1. Satu Data Kemiskinan (Berisi Data Terpadu Kesejahteraan Sosial/DTKS sebagai basis data program penanggulangan kemiskinan) 2. Bantuan (Tools Monev keberpihakan APBD terhadap ketepatakn sasaran penerima program penanggulangan kemiskinan) dan; 3. Pantau Wong Miskin (Memuat 9 indikator penanganan Kemiskinan Ekstrim).	1. TELPONI (Temokno-Laporno-Openi) 2. Kamalia Merekah (Koin Amal menjadi Berkah) 3. Ragagenting (Gerakan Keluarga Cegah Stunting) 4. Gaspol 12 (Gerakan Anak Sekolah 12 Tahun) 5. Perbaikan RTLH 6. Penguatan Disabilitas 7. Perluasan akses air minum dan sanitasi bagi MBR (Masyarakat Berpenghasilan Rendah) 8. Istri Mantap (Industri Rumahan Mandiri Tanggap). Upaya ini sejalan dengan prioritas Kabupaten Rembang yakni Percepatan Penurunan Angka Kemiskinan; Peningkatan Kualitas Pendidikan, Peningkatan Kualitas Kesehatan dan Pemantapan Kualitas Lingkungan Hidup.
2	Inovasi Kebijakan pada Sektor Pariwisata	Merupakan inovasi kebijakan yang dilakukan oleh Pemerintah Kabupaten Rembang dalam rangka pemulihan ekonomi. Beberapa upaya pemulihan ekonomi pada sektor pariwisata dilakukan melalui: 1. Percepatan pemulihan sektor pariwisata dan pengembangan BUMDES (247) melalui SI-KOMPAK 2. Pagelaran Seni Budaya secara virtual 3. Penerapan prokes ketat pada setiap destinasi wisata	Upaya tindak lanjut dalam menangani pemulihan ekonomi di Kabupaten Rembang pasca pandemi Covid-19, disamping adanya pemenuhan cakupan vaksin booster. Upaya ini sejalan dengan prioritas Kabupaten Rembang yakni Peningkatan Perekonomian; Peningkatan Kualitas Kesehatan dan Percepatan Kemandirian Desa.
3	Inovasi kebijakan melalui Pemulihan UMKM	Merupakan inovasi kebijakan yang dilakukan oleh Pemerintah Kabupaten Rembang dalam rangka pemulihan ekonomi. Beberapa upaya percepatan pemulihan ekonomi dilakukan melalu: 1. Mendorong penggunaan produk UMKM hingga 40% dari Pengadaan Barang dan Jasa 2. Rumah Kreatif BUMN (Ekspose produk UMKM Kab. Rembang) 3. Kemudahan Akses Permodalan 4. Penggunaan Aplikasi SI PUMA (Sistem Infotmasi Pelayanan Usaha Mikro Kecil dan Menengah Maju) 5. Kemitraan UMKM dengan Ritel untuk pemasaran Produk 6. Mendorong pemasaran produk secara online melalui marketplace, dll	Upaya tindak lanjut dalam menangani pemulihan ekonomi di Kabupaten Rembang pasca pandemi Covid-19. Upaya ini sejalan dengan prioritas Kabupaten Rembang yakni Peningkatan Perekonomian; dan Penurunan Tingkat Pengangguran Terbuka.

BAB V
RENCANA KERJA DAN PENDANAAN DAERAH

Bab ini akan menyajikan indikasi rencana program tahun 2023 dan pagu indikatifnya berdasarkan prioritas pembangunan Pemerintah Kabupaten Rembang pada Tahun 2023, yang mempertimbangkan prioritas nasional dan Pemerintah Provinsi Jawa Tengah serta RPJMD Tahun 2021-2026 guna mendukung pembangunan secara menyeluruh.

5.1. Program Prioritas Daerah yang mendukung Prioritas Nasional

Program dalam RKPD 2023 yang mendukung prioritas Nasional. Gambaran dukungan tersebut disajikan dalam matrik berikut ini.

Tabel 5.1
Matrik Persandingan Program RKPD 2023 yang mendukung Prioritas Nasional

NO	Prioritas Nasional (PN)	Prioritas Kabupaten (PK)	Program Nomenklatur		Indikator Program	Pagu Indikatif	OPD Penanggung Jawab	Jml Progam & anggaran yang mendukung Prioritas Nasional
1	**PN 1 Memperkuat Ketahanan Ekonomi Untuk Pertumbuhan Berkualitas dan Berkeadilan**	**PK 4** Peningkatan Perekonomian dgn Mendorong Pemulihan Dunia Usaha; **PK 9** Percepatan Kemandirian Desa	1	PROGRAM PENGELOLAAN SUMBER DAYA EKONOMI UNTUK KEDAULATAN DAN KEMANDIRIAN PANGAN	% Ketercukupan kebutuhan beras sesuai angka kecukupan gizi	Rp 750.000.000	Dinas Pertanian Dan Pangan	1. Jumlah Program Prioritas daerah yang mendukung PN 1 = **22 Program**
					Nilai Ketersediaan Energi Perkapita			
			2	PROGRAM PENYEDIAAN DAN PENGEMBANGAN SARANA PERTANIAN	% Pertumbuhan produksi tanaman pangan dan hortikultura	Rp 26.081.688.000		2. Besaran anggaran mendukung PN 1 = **Rp 94.002.364.000**
					% Pertumbuhann produksi tanaman perkebunan			
					% Pertumbuhan populasi ternak			
					% Sarana pertanian dalam kondisi baik			
			3	PROGRAM PENINGKATAN DIVERSIFIKASI DAN KETAHANAN PANGAN MASYARAKAT	Jumlah pangan pokok non beras, non terigu yang dikembangkan	Rp 775.000.000		3. Sebesar **4,40 %** dari Belanja Proyeksi APBD 2023
					Nilai ketersediaan Protein Perkapita			
			4	PROGRAM PENYEDIAAN DAN PENGEMBANGAN PRASARANA PERTANIAN	% Pertumbuhan produksi tembakau berkualitas baik	Rp 26.938.758.300		
					% Prasarana peternakan dalam kondisi baik			
					Indeks Pertanaman			
					Persentase Prasarana Penyuluhan Dalam Kondisi Baik			
			5	PROGRAM PENANGANAN KERAWANAN PANGAN	% penanganan Indeks kerawanan pangan	Rp 250.000.000		
					Nilai Konsumsi Energi Perkapita (kkal/kap/hari)			

NO	Prioritas Nasional (PN)	Prioritas Kabupaten (PK)	Program Nomenklatur		Indikator Program	Pagu Indikatif	OPD Penanggung Jawab	Jml Progam & anggaran yang mendukung Prioritas Nasional
			6	PROGRAM PENGENDALIAN KESEHATAN HEWAN DAN KESEHATAN MASYARAKAT VETERINER	Angka Kesakitan Ternak	Rp 433.106.800		
			7	PROGRAM PENGAWASAN KEAMANAN PANGAN	Jumlah pelaku PSAT yang mendapatkan sosialisasi dan pembinaan	Rp 50.000.000		
					Nilai Konsumsi Protein Perkapita			
			8	PROGRAM PENYULUHAN PERTANIAN	% Pertumbuhan kelas kelompok tani	Rp 3.666.170.500		
			9	PROGRAM PENGELOLAAN PERIKANAN TANGKAP	Pertumbuhan produksi perikanan tangkap (Ton)	Rp 7.635.249.000	Dinas Kelautan Dan Perikanan	
			10	PROGRAM PENGELOLAAN PERIKANAN BUDIDAYA	Pertumbuhan produksi perikanan budidaya (Ton)	Rp 1.500.000.000		
			11	PROGRAM PENGOLAHAN DAN PEMASARAN HASIL PERIKANAN	Pertumbuhan produksi hasil olahan perikanan (Ton)	Rp 1.658.135.000		
			12	PROGRAM PEMBINAAN DAN PENGEMBANGAN KETAHANAN EKONOMI, SOSIAL, DAN BUDAYA	Indeks Ketahanan Ekonomi Sosial Budaya	Rp 637.700.000	Badan Kesatuan Bangsa dan Politik	
			13	PROGRAM PEMBERDAYAAN DAN PENINGKATAN KELUARGA SEJAHTERA (KS)	Cakupan anggota BKB ber KB	Rp 785.000.000	Dinas Sosial, Pemberdayaan Perempuan Dan Keluarga Berencana	
					Cakupan anggota BKR ber KB			
					Cakupan anggota BKL yang ber KB			
					Cakupan PUS anggota UPPKS yng ber KB			
					Cakupan PIK-R yang aktif			
			14	PROGRAM PEMBERDAYAAN LEMBAGA KEMASYARAKATAN, LEMBAGA ADAT DAN MASYARAKAT HUKUM ADAT	% Lembaga kemasyarakatan desa aktif	Rp 1.598.000.000	Dinas Pemberdayaan Masyarakat Dan Desa	

NO	Prioritas Nasional (PN)	Prioritas Kabupaten (PK)	Program Nomenklatur		Indikator Program	Pagu Indikatif	OPD Penanggung Jawab	Jml Progam & anggaran yang mendukung Prioritas Nasional
			15	PROGRAM STABILISASI HARGA BARANG KEBUTUHAN POKOK DAN BARANG PENTING	% Kenaikan harga-harga barang kebutuhan pokok	Rp 567.537.000	Dinas Perdagangan Dan Koperasi Dan Usaha Kecil Dan Menengah	
			16	PROGRAM PENGEMBANGAN UMKM	Persentase Usaha Mikro yang naik kelas	Rp 277.250.000		
			17	PROGRAM PEMBERDAYAAN USAHA MENENGAH, USAHA KECIL, DAN USAHA MIKRO (UMKM)	% Pertumbuhan jumlah tenaga kerja usaha mikro	Rp 1.780.445.000		
			18	PROGRAM PENGEMBANGAN EKSPOR	% Pertumbuhan ekspor	Rp 394.315.000		
			19	PROGRAM PENGEMBANGAN EKONOMI KREATIF MELALUI PEMANFAATAN DAN PERLINDUNGAN HAK KEKAYAAN INTELEKTUAL	% Pertumbuhan usaha Ekraf Pariwisata yang memperoleh HAKI	Rp 150.759.800	Dinas Kebudayaan Dan Pariwisata	
			20	PROGRAM PENGEMBANGAN SUMBER DAYA PARIWISATA DAN EKONOMI KREATIF	% Pertumbuhan Pelaku Ekraf Pariwisata	Rp 2.431.672.800		
					% Pertumbuhan SDM Tenaga Kerja Pariwisata yang berkompeten			
			21	PROGRAM PENINGKATAN DAYA TARIK DESTINASI PARIWISATA	% Pertumbuhan daya tarik Destinasi Pariwisata yang dikembangkan	Rp 11.539.358.600		
					% pertumbuhan kualitas SDM Pariwisata			
			22	PROGRAM PEREKONOMIAN DAN PEMBANGUNAN	% Rumusan Bahan Kebijakan yang menjadi kebijakan bidang adm pembangunan	Rp 4.102.218.200	Sekretariat Daerah	
					Indeks tata kelola pengadaan barang dan jasa			
					% Rumusan Bahan Kebijakan yang menjadi kebijakan bidang Pereokonomian			

NO	Prioritas Nasional (PN)	Prioritas Kabupaten (PK)	Program Nomenklatur		Indikator Program	Pagu Indikatif	OPD Penanggung Jawab	Jml Progam & anggaran yang mendukung Prioritas Nasional
2	PN 2 Mengembangkan Wilayah Untuk Mengurangi Kesenjangan dan Menjamin Pemerataan	**PK 7** Percepatan Penurunan Angka Kemiskinan (KE); **PK 8** Penurunan Tingkat Pengangguran Terbuka	1	PROGRAM PENGELOLAAN SUMBER DAYA AIR (SDA)	% bangunan air/ Irigasi kewenangan Kabupaten dalam kondisi baik	Rp25.491.089.500	Dinas Pekerjaan Umum Dan Penataan Ruang	1. Jumlah Program Prioritas daerah yang mendukung PN 2 = **17 Program**
			2	PROGRAM PENYELENGGARAAN PENATAAN RUANG	% Pertumbuhan Kesesuaian Pemanfaatan Ruang terhadap RTR	Rp 898.296.900		
			3	PROGRAM PENGEMBANGAN SISTEM DAN PENGELOLAAN PERSAMPAHAN REGIONAL	% Rumah Tangga Yang Mengakses Sistem Jaringan Persampahan	Rp 600.000.000		
			4	PROGRAM PENATAAN BANGUNAN GEDUNG	% Bantuan Teknis Bangunan Gedung	Rp 26.517.000.000		
			5	PROGRAM PENATAAN BANGUNAN DAN LINGKUNGANNYA	% Jumlah Bantuan Teknis Penataan bangunan gedung dan lingkungannya	Rp 6.000.000.000		
			6	PROGRAM KAWASAN PERMUKIMAN	% Penanganan Kawasan Permukiman Kumuh % rumah tangga yang memiliki akses terhadap hunian yang layak di kawasan kumuh	Rp 1.658.580.000	Dinas Perumahan Dan Kawasan Permukiman	
			7	PROGRAM PERUMAHAN DAN KAWASAN PERMUKIMAN KUMUH	% Rumah Tangga yang memiliki akses terhadap hunian yang layak di Luar Kawasan Kumuh	Rp 6.485.000.000		2. Besaran anggaran mendukung PN 2 = **Rp 134.001.264.400**
			8	PROGRAM PENINGKATAN PRASARANA, SARANA DAN UTILITAS UMUM (PSU)	% ketercukupan PSU di Perumahan	Rp 375.750.000		
			9	PROGRAM PENYELESAIAN SENGKETA TANAH GARAPAN	Persentase Penyelesaian Permasalahan Pertanahan yang Terfasilitasi	Rp 50.000.000		
			10	PROGRAM PENGELOLAAN TANAH KOSONG	Persentase wilayah yang tersedia data pemanfaatan tanah	Rp 50.000.000		
			11	PROGRAM PENATAGUNAAN TANAH	Persentase Penyelesaian Permasalahan Pertanahan Milik Pemerintah Kabupaten	Rp 994.200.000		

NO	Prioritas Nasional (PN)	Prioritas Kabupaten (PK)	Program Nomenklatur		Indikator Program	Pagu Indikatif	OPD Penanggung Jawab	Jml Progam & anggaran yang mendukung Prioritas Nasional
			12	PROGRAM PENATAAN DESA	% Desa yang telah menetapkan batas wilayah desa	Rp 268.000.000	Dinas Pemberdayaan Masyarakat Dan Desa	3. Sebesar **6,27 %** dari Belanja Proyeksi APBD 2023
			13	PROGRAM ADMINISTRASI PEMERINTAHAN DESA	% Pemerintah Desa dengan pengelolaan keuangan desa yang berkualitas	Rp 5.461.470.000		
					Rata-rata IKM desa			
					% aparatur dan pengurus kelembagaan desa yang memiliki kompetensi dalam tata kelola Pemerintahan Desa			
			14	PROGRAM PENINGKATAN KERJA SAMA DESA	Persentase Bumdesma Kawasan Perdesaan dan Bumdesma lainnya yang berkontrbusi terhadap PADes	Rp 1.049.000.000		
			15	PROGRAM PEMERINTAHAN DAN KESEJAHTERAAN RAKYAT	% Rumusan Bahan Kebijakan yang menjadi kebijakan bidang Pemerintahan	Rp 54.038.378.000	Sekretariat Daerah	
					Indeks Reformasi Hukum			
					% Rumusan Bahan kebijakan yang menjadi kebijakan bidang Kesejahteraan Rakyat			
			16	PROGRAM PERLINDUNGAN DAN JAMINAN SOSIAL	% Kemandirian FM	Rp 1.815.500.000	Dinas Sosial, Pemberdayaan Perempuan Dan Keluarga Berencana	
			17	PROGRAM PEMBERDAYAAN SOSIAL	% PSKS yang dapat melaksanakan UKS	Rp 2.249.000.000		
3	**PN 3 Meningkatkan Sumber Daya Manusia Berkualitas dan Berdaya saing**	**PK 2** Peningkatan Kualitas Pendidikan; **PK 3** Peningkatan Kualitas Kesehatan	1	PROGRAM PENGELOLAAN PENDIDIKAN	APK PAUD 3-6 Tahun	Rp 111.252.366.350	Dinas Pendidikan, Pemuda Dan Olah Raga	1. Jumlah Program Prioritas daerah yang mendukung PN 3 = **16 Program**
					% Lembaga PAUD yang terakreditasi A			

NO	Prioritas Nasional (PN)	Prioritas Kabupaten (PK)	Program Nomenklatur		Indikator Program	Pagu Indikatif	OPD Penanggung Jawab	Jml Progam & anggaran yang mendukung Prioritas Nasional
					% lembaga DIKMAS yang terakreditasi A			
					% Desa Vokasi			
					% Warga negara usia 7-18 tahun dalam pendidikan kesetaraan			
					APM SD/MI/sederajat			
					% Lembaga SD yang terakreditasi A			
					APM SMP/MTs/sederajat			
					% Lembaga SMP yg trakredtasi A			
					% Guru yang memenuhi kualifikasi dan berkompetensi			
					% Guru yang memenuhi kualifikasi S1/D-IV			
			2	PROGRAM PENGEMBANGAN KAPASITAS DAYA SAING KEPEMUDAAN	% Prestasi kepemudaan	Rp 1.355.000.000		2. Besaran anggaran mendukung PN 3 = **Rp 319.040.590.410**
			3	PROGRAM PENGEMBANGAN KAPASITAS KEPRAMUKAAN	% Aktivitas kepramukaan dalam kemasyarakatan	Rp 3.400.000.000		
			4	PROGRAM PENGEMBANGAN KAPASITAS DAYA SAING KEOLAHRAGAAN	% Perolehan medali olahraga	Rp 5.050.000.000		
			5	PROGRAM PENGEMBANGAN KURIKULUM	% Lembaga PAUD dan DIKMAS yang menerapkan kurikulum muatan lokal	Rp 50.000.000		
					% Lembaga SD yang menerapkan kurikulum muatan lokal			3. Sebesar **14,93 %** dari Belanja Proyeksi APBD 2023
					% Lembaga SMP yang menerapkan kurikulum muatan lokal			

NO	Prioritas Nasional (PN)	Prioritas Kabupaten (PK)	Program Nomenklatur		Indikator Program	Pagu Indikatif	OPD Penanggung Jawab	Jml Progam & anggaran yang mendukung Prioritas Nasional
			6	PROGRAM PENDIDIK DAN TENAGA KEPENDIDIKAN	% Satuan Pendidikan yang memiliki GTK bersertifikat pendidik	Rp 100.000.000		
			7	PROGRAM PENINGKATAN KAPASITAS SUMBER DAYA MANUSIA KESEHATAN	% Puskesmas memiliki minimal 9 jenis tenaga kesehatan	Rp 300.000.000	Dinas Kesehatan	
			8	PROGRAM PEMBERDAYAAN MASYARAKAT BIDANG KESEHATAN	Cakupan Pelayanan Kesehatan pada Usia Pendidkan Dasar	Rp 570.000.000		
					Cakupan desa siaga mandiri			
			9	PROGRAM PEMENUHAN UPAYA KESEHATAN PERORANGAN DAN UPAYA KESEHATAN MASYARAKAT	AKI	Rp 187.415.954.060		
					AKB			
					AKABA			
					Cakupan pelayanan kesehatan ibu hamil			
					Cakupan pelayanan kesehatan ibu bersalin			
					Cakupan pelayanan kesehatan bayi baru lahir			
					Cakupan pelayanan kesehatan balita			
					Cakupan pelayanan kesehatan lansia			
					Prevalensi balita gizi buruk			
					Prevalensi stunting			
					Cakupan pelayanan kesehatan orang terduga TBC			
					Cakupan pelayanan kesehatan orang dengan resiko terinfeksi HIV			

NO	Prioritas Nasional (PN)	Prioritas Kabupaten (PK)	Program Nomenklatur		Indikator Program	Pagu Indikatif	OPD Penanggung Jawab	Jml Progam & anggaran yang mendukung Prioritas Nasional
					% penanganan Kejadian Luar Biasa (KLB) / wabah penyakit < 24 j			
					Cakupan pelayanan kesehatan penderita Hipertensi			
					Cakupan pelayanan kesehatan penderita Diabetes Militus			
					Cakupan pelayanan kesehatan Usia Produktif			
					Cakupan pelayanan kesehatan Penderita Gangguan Jiwa Berat			
					Cakupan Puskesmas terakreditasi Utama			
					Cakupan RS terakreditasi Utama			
					Cakupan Puskesmas memiliki layanan telekonsultasi			
					Cakupan intervensi terhadap keluarga yang memerlukan			
					Cakupan kepesertaan JKN masyarakat			
					Cakupan desa STBM			
					% capaian pelayanan medik dan keperawatan			
					% Pemenuhan layanan informasi dan pemanfaatan teknologi informasi			
					% Penanganan komplain dan layanan customer			
					% Karyawan telah mengikuti pelatihan >20 jam			
					Pengembangan kerjasama dengan mitra RS			

NO	Prioritas Nasional (PN)	Prioritas Kabupaten (PK)	Program Nomenklatur		Indikator Program	Pagu Indikatif	OPD Penanggung Jawab	Jml Progam & anggaran yang mendukung Prioritas Nasional
					% Capaian layanan penunjang sesuai standar akreditasi & SPM			
					% Pemenuhan Sarpras layanan penunjang sesuai klasifikasi RS dan sertifikasi layanan penunjang			
					% Ketersediaan sarpras teknologi informasi RS			
					% Ketercapaian Pelayanan Umum			
			10	PROGRAM REHABILITASI SOSIAL	Persentase Kemandirian PPKS	Rp 1.767.500.000	Dinas Sosial, Pemberdayaan Perempuan Dan Keluarga Berencana	
			11	PROGRAM PENGENDALIAN PENDUDUK	% Ketersediaan Dok Informasi Kependudukan dan KB	Rp 472.500.000		
					Persentase Kerjasama yang mendukung Pendidikan kependudukan			
			12	PROGRAM PENGARUSUTAMAAN GENDER DAN PEMBERDAYAAN PEREMPUAN	% Lembaga Pengarusutamaan Gender dan PUHA yang Kuat dan Kembangkan	Rp 1.555.500.000		
					% industri perempuan (IR) yang mendapatkan pendampingan menjadi pelaku usaha			
			13	PROGRAM PEMBINAAN KELUARGA BERENCANA (KB)	% Penggunaan KB MKJP	Rp 2.755.000.000		
					% Unmet Need KB			
					ASFR 15-19 Tahun (1/1000 kelahiran)			
			14	PROGRAM PEMENUHAN HAK ANAK (PHA)	% Kelp. Perlindungan Anak Desa/ Kelurahan	Rp 360.000.000		

NO	Prioritas Nasional (PN)	Prioritas Kabupaten (PK)	Program Nomenklatur		Indikator Program	Pagu Indikatif	OPD Penanggung Jawab	Jml Progam & anggaran yang mendukung Prioritas Nasional
			15	PROGRAM PERENCANAAN TENAGA KERJA	% Laporan database tenaga kerja yang dikelola dengan baik	Rp 40.400.000	Dinas Perindustrian dan Tenaga Kerja	
			16	PROGRAM PELATIHAN KERJA DAN PRODUKTIVITAS TENAGA KERJA	% Pertumbuhan tenaga kerja yang mendapatkan pelatihan	Rp 2.596.370.000		
4	**PN 4 Revolusi Mental dan Pembangunan Kebudayaan**	**PK 2** Peningkatan Kualitas Pendidikan; **PK 3** Peningkatan Kualitas Kesehatan	1	PROGRAM PERLINDUNGAN PEREMPUAN	% cakupan pelayanan korban kekerasan terhadap perempuan	Rp 130.000.000	Dinas Sosial, Pemberdayaan Perempuan Dan Keluarga Berencana	1. Jumlah Program Prioritas daerah yang mendukung PN 4 = **8 Program** 2. Besaran anggaran mendukung PN 5 = **Rp 10.769.306.000** 3. Sebesar **0,50 %** dari Belanja Proyeksi APBD 2023
			2	PROGRAM PERLINDUNGAN KHUSUS ANAK	% cakupan pelayanan korban kekerasan terhadap anak	Rp 222.000.000		
			3	PROGRAM PENGELOLAAN TAMAN MAKAM PAHLAWAN	Persentase Taman Makam dalam Kondisi Baik	Rp 100.000.000		
			4	PROGRAM PENGELOLAAN SISTEM DATA GENDER DAN ANAK	% Ketersedian Data Gender dan Anak	Rp 15.000.000		
			5	PROGRAM PENGEMBANGAN KEBUDAYAAN	% Seni tradisi yang dikembangkan menjadi daya tarik wisata	Rp 4.212.000.000	Dinas Kebudayaan Dan Pariwisata	
			6	PROGRAM PENGELOLAAN PERMUSEUMAN	% Pertumbuhan kunjungan museum	Rp 628.366.000		
			7	PROGRAM PEMBINAAN SEJARAH	% Pertumbuhan Sejarah yang didokumentasikan	Rp 356.940.000		
			8	PROGRAM PELESTARIAN DAN PENGELOLAAN CAGAR BUDAYA	% Cagar budaya yang dilestarikan	Rp 5.105.000.000		
5	**PN 5 Memperkuat Infrastruktur untuk Mendukung Pengembangan Ekonomi dan Pelayanan Dasar**	**PK 5** Pemantapan Kualitas Infrastruktur Daerah	1	PROGRAM PENYELENGGARAAN JALAN	Persentese pertumbuhan jalan dalam kondisi mantap	Rp 123.330.000.000	Dinas Pekerjaan Umum Dan Penataan Ruang	1. Jumlah Program Prioritas daerah yang mendukung PN 5 = **5 Program**
			2	PROGRAM PENGEMBANGAN JASA KONSTRUKSI	% Pertumbuhan ketertiban dalam penyelenggaraan konstruksi	Rp 149.460.800		

NO	Prioritas Nasional (PN)	Prioritas Kabupaten (PK)	Program Nomenklatur		Indikator Program	Pagu Indikatif	OPD Penanggung Jawab	Jml Progam & anggaran yang mendukung Prioritas Nasional
			3	PROGRAM PENGELOLAAN DAN PENGEMBANGAN SISTEM DRAINASE	% panjang drainase dalam kondisi mantap	Rp 1.927.287.000		2. Besaran anggaran mendukung PN 5 = **Rp 144.616.867.800**
			4	PROGRAM PENGELOLAAN DAN PENGEMBANGAN SISTEM PENYEDIAAN AIR MINUM	% Rumah Tangga Yang Mengakses Air Minum Layak	Rp 4.144.000.000		
			5	PROGRAM PENYELENGGARAAN LALU LINTAS DAN ANGKUTAN JALAN (LLAJ)	% ketersediaan Perlengkapan Jalan di jalan Kabupaten	Rp 15.066.120.000	Dinas Perhubungan	
					% kendaraan laik jalan			
					% angkutan umum yang melayani wilayah yang tersedia jaringan jalan			3. Sebesar **6,77 %** dari Belanja Proyeksi APBD 2023
					% Lalu lintas berkeselamatan			
					% terminal dan perparkiran yang terkelola			
					% jumlah manajemen rekayasa lalu lintas yang terlaksana			
					% Audit dan Inspeksi Keselamatan LLAJ			
6	**PN 6 Membangun Lingkungan Hidup , Meningkatkan Bencana dan Perubahan Iklim**	**PK 6** Pemantapan Kualitas Lingkungan Hidup	1	PROGRAM SEDIAAN FARMASI, ALAT KESEHATAN DAN MAKANAN MINUMAN	% Puskesmas dengan sarana dan prasarana yang memadai	Rp 225.000.000	Dinas Kesehatan	1. Jumlah Program Prioritas daerah yang mendukung PN 6 = **16 Program**
					% Ketersediaan obat esensial di Puskesmas			
			2	PROGRAM PENGELOLAAN DAN PENGEMBANGAN SISTEM AIR LIMBAH	% Rumah Tangga Yang Mengakses Sistem Air Limbah Layak	Rp 2.038.532.000	Dinas Pekerjaan Umum Dan Penataan Ruang	
			3	PROGRAM PENANGGULANGAN BENCANA	% Penanganan kejadian bencana	Rp 3.298.100.000	Badan Penanggulangan Bencana Daerah	2. Besaran anggaran mendukung PN 6 = **Rp 17.457.845.700**
					% Desa tangguh bencana di kawasan rawan bencana			

NO	Prioritas Nasional (PN)	Prioritas Kabupaten (PK)	Program Nomenklatur		Indikator Program	Pagu Indikatif	OPD Penanggung Jawab	Jml Progam & anggaran yang mendukung Prioritas Nasional
			4	PROGRAM PENCEGAHAN, PENANGGULANGAN, PENYELAMATAN KEBAKARAN DAN PENYELAMATAN NON KEBAKARAN	cakupan pelayanan bencana kebakaran di Kabupaten Rembang	Rp 4.252.818.700		3. Sebesar **0,82 %** dari Belanja Proyeksi APBD 2023
					% sarana prasarana pemadam kebakaran yang representatif			
			5	PROGRAM PENANGANAN BENCANA	% Korban Bencana yang Menerima Bantuan Sosial	Rp 600.000.000	Dinas Sosial, Pemberdayaan Perempuan Dan Keluarga Berencana	
			6	PROGRAM PENGENDALIAN DAN PENANGGULANGAN BENCANA PERTANIAN	% Luas lahan TPH yang dikendalikan dari serangan OPT	Rp 275.000.000	Dinas Pertanian Dan Pangan	
					% luas lahan perkebunan yang dikendalikan dari serangan OPT			
			7	PROGRAM PERENCANAAN LINGKUNGAN HIDUP	% Ketercapaian target IKLH	Rp 505.000.000	Dinas Lingkungan Hidup	
			8	PROGRAM PENGENDALIAN PENCEMARAN DAN/ATAU KERUSAKAN LINGKUNGAN HIDUP	% Hasil Pemantauan Lingkungan Tidak Melebihi Cemar Ringan	Rp 1.093.718.000		
			9	PROGRAM PENGELOLAAN KEANEKARAGAMAN HAYATI (KEHATI)	% Luas RTH Baru/ Terfasilitasi	Rp 1.936.830.000		
			10	PROGRAM PENGENDALIAN BAHAN BERBAHAYA DAN BERACUN (B3) DAN LIMBAH BAHAN BERBAHAYA DAN BERACUN (LIMBAH B3)	% Perusahaan yg memilki TPS limbah B3	Rp 80.000.000		
			11	PROGRAM PEMBINAAN DAN PENGAWASAN TERHADAP IZIN LINGKUNGAN DAN IZIN PERLINDUNGAN DAN PENGELOLAAN LINGKUNGAN HIDUP (PPLH)	% Izin lingkungan yg terfasilitasi	Rp 20.000.000		

NO	Prioritas Nasional (PN)	Prioritas Kabupaten (PK)	Program Nomenklatur		Indikator Program	Pagu Indikatif	OPD Penanggung Jawab	Jml Progam & anggaran yang mendukung Prioritas Nasional
			12	PROGRAM PENINGKATAN PENDIDIKAN, PELATIHAN DAN PENYULUHAN LINGKUNGAN HIDUP UNTUK MASYARAKAT	% peserta yang memperoleh pendidikan, pelatihan dan penyuluhan LH	Rp 148.470.000		
			13	PROGRAM PENGHARGAAN LINGKUNGAN HIDUP UNTUK MASYARAKAT	% Penghargaan LH utk sekolah	Rp 100.000.000		
					% Penghargaan LH utk kelurahan			
			14	PROGRAM PENANGANAN PENGADUAN LINGKUNGAN HIDUP	% kepuasan masyarakat atas penyelesaian pengaduan	Rp 76.800.000		
			15	PROGRAM PENGELOLAAN PERSAMPAHAN	% pengelolaan sampah	Rp 2.625.000.000		
			16	PROGRAM PENGEMBANGAN PERUMAHAN	Persentase Rumah terdampak bencana / relokasi	Rp 182.577.000	Dinas Perumahan Dan Kawasan Permukiman	
7	**PN 7 Memperkuat Stabilitas Polhukanham dan Transformasi Pelayanan Publik**	**PK 1** Pemantapan Kualitas Tata Kelola Pemerintahan	1	PROGRAM PENINGKATAN KETENTERAMAN DAN KETERTIBAN UMUM	% Penegakan Pelanggaran Produk Hukum Daerah	Rp 2.119.925.000	Satuan Polisi Pamong Praja	1. Jumlah Program Prioritas daerah yang mendukung PN 7 = **55 Program** 2. Besaran anggaran mendukung PN 7 = **Rp 1.417.497.636.075**
					% Kecamatan yang kondusif			
					Tingkat penyelesaian pelanggaran K3 (Ketertiban, Ketentraman, Keindahan)			
			2	PROGRAM PENGUATAN IDEOLOGI PANCASILA DAN KARAKTER KEBANGSAAN	Indeks ketahanan ideologi	Rp 1.110.000.000	Badan Kesatuan Bangsa dan Politik	
			3	PROGRAM PENINGKATAN PERAN PARTAI POLITIK DAN LEMBAGA PENDIDIKAN MELALUI PENDIDIKAN POLITIK DAN PENGEMBANGAN ETIKA SERTA BUDAYA POLITIK	Indeks ketahanan ideologi	Rp 3.909.050.000		

NO	Prioritas Nasional (PN)	Prioritas Kabupaten (PK)	Program Nomenklatur		Indikator Program	Pagu Indikatif	OPD Penanggung Jawab	Jml Progam & anggaran yang mendukung Prioritas Nasional
			4	PROGRAM PEMBERDAYAAN DAN PENGAWASAN ORGANISASI KEMASYARAKATAN	Indeks ketahanan ORMAS	Rp 10.115.000.000		3. Sebesar **66,32 %** dari Belanja Proyeksi APBD 2023
			5	PROGRAM PENINGKATAN KEWASPADAAN NASIONAL DAN PENINGKATAN KUALITAS DAN FASILITASI PENANGANAN KONFLIK SOSIAL	Indeks Ketahanan Pertahanan dan Keamanan	Rp 1.926.464.000		
			6	PROGRAM PENDAFTARAN PENDUDUK	% kepemilikan KTP - El	Rp 1.803.380.000	Dinas Kependudukan Dan Pencatatan Sipil	
					% Kepemilikan KK			
					% Kepemilikan KIA			
					% Kepemilikan Dokumen Pindah Datang			
			7	PROGRAM PENCATATAN SIPIL	% penerbitan akta kelahiran	Rp 659.020.000		
					% penerbitan akta kematian			
					% Kepemilikan Penetapan Status Keluarga			
			8	PROGRAM PENGELOLAAN INFORMASI ADMINISTRASI KEPENDUDUKAN	% Ketersediaan data kependudukan yang dimutakhirkan	Rp 1.553.850.000		
			9	PROGRAM PENGELOLAAN PROFIL KEPENDUDUKAN	Persentase elemen profil data kependudukan	Rp 50.000.000		
			10	PROGRAM PENGELOLAAN INFORMASI DAN KOMUNIKASI PUBLIK	% cakupan pelayanan informasi publik	Rp 2.263.940.000	Dinas Komunikasi Dan Informatika	
			11	PROGRAM PENYELENGGARAAN STATISTIK SEKTORAL	% publikasi data statistik sektoral	Rp 94.350.000		

NO	Prioritas Nasional (PN)	Prioritas Kabupaten (PK)	Program Nomenklatur		Indikator Program	Pagu Indikatif	OPD Penanggung Jawab	Jml Progam & anggaran yang mendukung Prioritas Nasional
			12	PROGRAM PENYELENGGARAAN PERSANDIAN UNTUK PENGAMANAN INFORMASI	% Cakupan pengamanan informasi	Rp 180.245.000		
			13	PROGRAM PENGELOLAAN APLIKASI INFORMATIKA	Indeks Kebijakan Internal Tata Kelola	Rp 2.403.991.380		
					Indeks Perencanaan Strategis			
					Indeks teknologi, informasi dan komunikasi			
					Indeks penyelenggaraan			
					Indeks penerapan manajemen			
					Indeks pelaksanaan audit TIK			
					Indeks layanan administrasi pemerintahann berbasis elektronik			
					Indeks layanan publik berbasis elektronik			
			14	PROGRAM PENGEMBANGAN IKLIM PENANAMAN MODAL	Jumlah perusahaan yang mendapat fasilitas kemudahan/ insentif penanaman modal	Rp 170.000.000	Dinas Penanaman Modal, Pelayanan Terpadu Satu Pintu	
			15	PROGRAM PROMOSI PENANAMAN MODAL	% pertumbuhan investor	Rp 60.000.000		
			16	PROGRAM PELAYANAN PENANAMAN MODAL	% penyelesaian permohonan perijinan dan non perijinan sesuai SOP	Rp 1.146.440.000		
					% penyelesaian penanganan pengaduan permasalahan perijinan dan non perijinanj			
			17	PROGRAM PENGENDALIAN PELAKSANAAN PENANAMAN MODAL	% investor yang taat peraturan	Rp 160.000.000		

NO	Prioritas Nasional (PN)	Prioritas Kabupaten (PK)	Program Nomenklatur		Indikator Program	Pagu Indikatif	OPD Penanggung Jawab	Jml Progam & anggaran yang mendukung Prioritas Nasional
			18	PROGRAM KEPEGAWAIAN DAERAH	% Pemenuhan kebutuhan ASN	Rp 5.622.280.000	Badan Kepegawaian Daerah	
					% tingkat ketersediaan data dan informasi kepegawaian			
					% tingkat penyelesaian layanan administrasi kepegawaian			
					% PNS yang sudah dinilai kompetensinya			
					% Tingkat disiplin kerja ASN			
					% pemenuhan kekosongan jabatan ASN sesuai kompetensi			
			19	PROGRAM PENGEMBANGAN SUMBER DAYA MANUSIA	% ASN yang mengikuti diklat sesuai kebutuhan	Rp 1.488.605.000		
			20	PROGRAM PENYELENGGARAAN PENGAWASAN	% Tindak lanjut hasil temuan pemeriksaan yang telah sesuai rekomendasi	Rp 3.208.531.000	Inspektorat	
			21	PROGRAM PERUMUSAN KEBIJAKAN, PENDAMPINGAN DAN ASISTENSI	% Penurunan temuan berulang hasil pemeriksaan	Rp 1.476.824.000		
			22	PROGRAM PERENCANAAN, PENGENDALIAN DAN EVALUASI PEMBANGUNAN DAERAH	% capaian indikator urusan RPJMD	Rp 960.000.000	Badan Perencanaan Pembangunan Daerah	
					% tingkat kepuasan PD dalam pemanfaatan Informasi Pembangunan dan Sistem Informasi Pembangunan Daerah			
			23	PROGRAM PENELITIAN DAN PENGEMBANGAN DAERAH	% implementasi Riset dan Pengembangan yang mendukung perencanaan	Rp 1.015.000.000		
					% Inovasi dan Teknologi yang Diterapkan			

NO	Prioritas Nasional (PN)	Prioritas Kabupaten (PK)	Program Nomenklatur		Indikator Program	Pagu Indikatif	OPD Penanggung Jawab	Jml Progam & anggaran yang mendukung Prioritas Nasional
			24	PROGRAM KOORDINASI DAN SINKRONISASI PERENCANAAN PEMBANGUNAN DAERAH	Rata-rata Nilai Komponen Perencanaan Kinerja Rumpun Infrastruktur dan Kewilayahan	Rp 2.400.000.000		
					% tingkat harmonisasi Perencanaan Rumpun Infrastruktur dan Kewilayahan			
					Rata-rata Nilai Perencanaan Kinerja rumpun Pemerintahan dan Pembangunan Manusia			
					% tingkat harmonisasi Perencanaan rumpun Pemerintahan dan Pembangunan Manusia			
					Rata-rata Nilai Perencanaan Kinerja rumpun Perekonomian dan SDA			
					% tingkat harmonisasi Perencanaan rumpun rumpun Perekonomian dan SDA			
			25	PROGRAM PEMASARAN PARIWISATA	% Pertumbuhan kunjungan wisatawan	Rp 1.546.964.400	Dinas Kebudayaan Dan Pariwisata	
			26	PROGRAM PELAYANAN IZIN USAHA SIMPAN PINJAM	% KSP/USP memiliki IUSP	Rp 20.000.000	Dinas Perdagangan, Koperasi Dan Usaha Kecil Dan Menengah	
			27	PROGRAM PERIZINAN DAN PENDAFTARAN PERUSAHAAN	% usaha dagang yang tertib usaha	Rp 134.505.000		
			28	PROGRAM PENINGKATAN SARANA DISTRIBUSI PERDAGANGAN	% cakupan pasar sesuai peraturan perundang-undangan	Rp 20.979.576.000		
			29	PROGRAM STANDARDISASI DAN PERLINDUNGAN KONSUMEN	% alat UTTP sesuai standar	Rp 276.223.000		
			30	PROGRAM PENILAIAN KESEHATAN KSP/USP KOPERASI	% koperasi KSP/USP Sehat	Rp 30.000.000		

NO	Prioritas Nasional (PN)	Prioritas Kabupaten (PK)	Program Nomenklatur		Indikator Program	Pagu Indikatif	OPD Penanggung Jawab	Jml Progam & anggaran yang mendukung Prioritas Nasional
			31	PROGRAM PENGAWASAN DAN PEMERIKSAAN KOPERASI	Persentase Koperasi yang Patuh Pada Ketentuan Peraturan	Rp 21.750.000		
			32	PROGRAM PENDIDIKAN DAN LATIHAN PERKOPERASIAN	Pertumbuhan volume usaha koperasi	Rp 302.058.300		
			33	PROGRAM PEMBERDAYAAN DAN PERLINDUNGAN KOPERASI	Pertumbuhan aset koperasi	Rp 153.820.000		
					Pertumbuhan jumlah modal sendiri koperasi			
			34	PROGRAM PENGGUNAAN DAN PEMASARAN PRODUK DALAM NEGERI	% produk dalam negeri yang dipasarkan di pasar rakyat dan retail modern	Rp 850.202.300		
			35	PROGRAM PENEMPATAN TENAGA KERJA	% Calon Pencari Kerja yang Ditempatkan	Rp 4.253.547.150	Dinas Perindustrian dan Tenaga Kerja	
			36	PROGRAM HUBUNGAN INDUSTRIAL	% perusahaan yang taat aturan	Rp 1.594.026.200		
			37	PROGRAM PERENCANAAN DAN PEMBANGUNAN INDUSTRI	% pertumbuhan usaha industri	Rp 1.710.950.000		
			38	PROGRAM PENGENDALIAN IZIN USAHA INDUSTRI	% usaha industri yang memiliki ijin usaha	Rp 83.015.000		
			39	PROGRAM PENGELOLAAN SISTEM INFORMASI INDUSTRI NASIONAL	% usaha industri yang masuk database	Rp 105.228.500		
			40	PROGRAM DUKUNGAN PELAKSANAAN TUGAS DAN FUNGSI DPRD	% pemenuhan pelayanan dan dukungan tugas dan fungsi DPRD (Fungsi Pembentukan Perda)	Rp 26.867.436.915	Sekretariat DPRD	
					% Pemenuhan pelayanan dukungan pelaksanaan tugas dan fungsi DPRD (Fungsi Anggaran dan Pengawasan)			
					SOP Layanan DPRD yang mendukung Fungsi Pembentuka Perda			
					SOP Layanan DPRD yang mendukung Fungsi Anggaran dan Pengawasan			

NO	Prioritas Nasional (PN)	Prioritas Kabupaten (PK)	Program Nomenklatur		Indikator Program	Pagu Indikatif	OPD Penanggung Jawab	Jml Progam & anggaran yang mendukung Prioritas Nasional
			41	PROGRAM PENGELOLAAN KEUANGAN DAERAH	% Ketepatan Waktu Penetapan Perda APBD (Induk & Perubahan)	Rp 468.147.676.000	Badan Pendapatan, Pengelolaan Keuangan dan Aset Daerah	
					% Realisasi Belanja terhadap Target Belanja yang telah ditetapkan			
					% Penyampaian LKPD Akuntabel (sesuai SAP) dan Tepat Waktu			
					% kesesuaian program, kegiatan, subkegiatan antara KUA-PPAS, RAPBD dan APBD			
			42	PROGRAM PENGELOLAAN BARANG MILIK DAERAH	% Perangkat daerah yang pengelolaan BMD baik/ tertib dan akuntabel	Rp 1.210.000.000		
					% potensi BMD yang dimanfaatkan			
			43	PROGRAM PENGELOLAAN PENDAPATAN DAERAH	% Peningkatan Wajib Pajak Daerah	Rp 4.510.000.000		
					% Realisasi Penerimaan PAD			
					% harmonisasi perencanaan pendapatan transfer			
			44	PROGRAM PENGELOLAAN ARSIP	% OPD Yang Tertib Administrasi Kearsipan	Rp 781.500.000	Dinas Kearsipan dan Perpustakaan	
			45	PROGRAM PERLINDUNGAN DAN PENYELAMATAN ARSIP	% Arsip yang dilindungi dan diselamatkan	Rp 256.000.000		
			46	PROGRAM PEMBINAAN PERPUSTAKAAN	% Peningkatan Perpustakaan Yang Aktif (Cakupan pelayanan umum perpustakaan)	Rp 761.550.000		
			47	PROGRAM PELESTARIAN KOLEKSI NASIONAL DAN NASKAH KUNO	% Koleksi nasional dan naskah kuno yang dilestarikan	Rp 489.000.000		
			48	PROGRAM PERIZINAN PENGGUNAAN ARSIP	% Penggunaan Arsip yang mendapatkan izin	Rp 35.000.000		

NO	Prioritas Nasional (PN)	Prioritas Kabupaten (PK)	Program Nomenklatur		Indikator Program	Pagu Indikatif	OPD Penanggung Jawab	Jml Progam & anggaran yang mendukung Prioritas Nasional
			49	PROGRAM PENYELENGGARAAN PEMERINTAHAN DAN PELAYANAN PUBLIK	Capaian urusan pemerintahan yang dilipahkan ke camat	Rp 502.420.000	Kecamatan se-Kabupaten Rembang	
			50	PROGRAM PEMBERDAYAAN MASYARAKAT DESA DAN KELURAHAN	% kontribusi dana desa/ kelurahan untuk pemberdayaan masyarakat	Rp 5.443.050.000		
					Jumlah desa dengan swadaya masyarakat ≥ Rp. 20.000.000,-			
			51	PROGRAM KOORDINASI KETENTRAMAN DAN KETERTIBAN UMUM	Cakupan penyelenggaraan urusan ketentraman dan ketertiban umum	Rp 722.000.000		
			52	PROGRAM PENYELENGGARAAN URUSAN PEMERINTAHAN UMUM	Cakupan penyelenggaraan urusan pemerintahan umum	Rp 590.000.000		
			53	PROGRAM PEMBINAAN DAN PENGAWASAN PEMERINTAHAN DESA	% desa dengan tata kelola pemerintah baik	Rp 1.394.000.000		
			54	PROGRAM PENGENDALIAN PERIZINAN PENDIDIKAN	% pelayanan penerbitan izin Pendidikan PAUD dan DIKMAS	Rp 30.000.000		
					% pelayanan penerbitan izin pendidikan SD			
					% pelayanan penerbitan izin pendidikan SMP			
			55	PROGRAM PENUNJANG URUSAN PEMERINTAHAN DAERAH KABUPATEN/KOTA	Nilai SAKIP OPD	Rp 827.799.241.930	All SKPD	
					Nilai IKM OPD			

5.2. Program berdasarkan Urusan

5.2.1 Urusan Wajib Pelayanan Dasar

5.2.1.1 Urusan *Pendidikan*

a. **Program Pengelolaan Pendidikan**
Fokus kegiatan adalah Pengelolaan Pendidikan Sekolah Dasar; Pengelolaan Pendidikan Sekolah Menengah Pertama; Pengelolaan Pendidikan Anak Usia Dini (PAUD); Pengelolaan Pendidikan Non-formal/Kesetaraan.

b. **Program Pengembangan Kurikulum**
Fokus kegiatan adalah Penetapan Kurikulum Muatan Lokal Pendidikan Anak Usia Dini dan Pendidikan Masyarakat; Penetapan Kurikulum Muatan Lokal Pendidikan Dasar.

c. **Program Pendidik dan Tenaga Kependidikan**
Fokus kegiatan adalah Pemerataan Kuantitas dan Kualitas Pendidik dan Tenaga Kependidikan bagi Satuan Pendidikan Dasar, PAUD, dan Pendidikan Nonformal/Kesetaraan.

d. **Program Pengendalian Perizinan Pendidikan**
Fokus kegiatan adalah Penerbitan Izin PAUD dan Pendidikan Nonformal yang Diselenggarakan oleh Masyarakat; Penerbitan Izin Pendidikan Dasar yang Diselenggarakan oleh Masyarakat.

5.2.1.2 *Urusan Kesehatan*

a. **Program Pemenuhan Upaya Kesehatan Perorangan dan Upaya Kesehatan Masyarakat**
Fokus kegiatan adalah Penyediaan Fasilitas Pelayanan Kesehatan untuk UKM dan UKP Kewenangan Daerah Kabupaten Kota; Penyediaan Layanan Kesehatan untuk UKM dan UKP Rujukan Tingkat Daerah Kabupaten/Kota.

b. **Program Peningkatan Kapasitas Sumber Daya Manusia Kesehatan**
Fokus kegiatan adalah Pemberian Izin Praktik Tenaga Kesehatan Di Wilayah Kabupaten/Kota; Perencanaan Kebutuhan dan Pendayagunaan SDMK untuk UKP dan UKM Manusia di Wilayah Kab/ Kota; Pengembangan Mutu dan Peningkatan Kompetensi Teknis SDM Kes Tingkat Daerah Kabupaten/Kota.

c. **Program Sediaan Farmasi, Alat Kesehatan dan Makanan Minuman**
Fokus kegiatan adalah Pemberian Sertifikat Produksi untuk Sarana Produksi Alkes Kelas 1 Tertentu & Perbekalan Kesehatan Rumah Tangga Kelas 1 tertentu Perusahaan RT; Pemeriksaan dan Tindak Lanjut Hasil Pemeriksaan Post Market pada Produksi dan Produk Makanan Minuman Industri Rumah Tangga.

d. **Program Pemberdayaan Masyarakat Bidang Kesehatan**
Fokus kegiatan adalah Pelaksanaan Sehat dalam rangka Promotif Preventif Tingkat Daerah Kabupaten/Kota; Advokasi, Pemberdayaan, Kemitraan, Peningkatan Peran serta Masyarakat dan Lintas Sektor Tingkat Daerah Kabupaten/Kota.

5.2.1.3 *Urusan Pekerjaan Umum dan Penataan Ruang*

a. **Program Pengelolaan Sumber Daya Air (SDA)**
Fokus kegiatan adalah Pengelolaan SDA dan Bangunan Pengaman Pantai pada Wilayah Sungai (WS) dalam 1 (satu) Daerah Kabupaten/Kota; dan Pengembangan dan Pengelolaan Sistem Irigasi

Primer dan Sekunder pada Daerah Irigasi yang Luasnya dibawah 1000 Ha dalam 1 (satu) Daerah Kabupaten.

b. **Program Pengelolaan dan Pengembangan Sistem Penyediaan Air Minum**
Fokus kegiatan adalah Pengelolaan dan Pengembangan Sistem Penyediaan Air Minum (SPAM) di Daerah Kabupaten/Kota.

c. **Program Pengembangan Sistem dan Pengelolaan Persampahan Regional**
Fokus kegiatan adalah Pengembangan Sistem dan Pengelolaan Persampahan di Daerah Kabupaten/Kota.

d. **Program Pengelolaan dan Pengembangan Sistem Air Limbah**
Fokus kegiatan adalah Pengelolaan dan Pengembangan Sistem Air Limbah Domestik dalam Daerah.

e. **Program Pengelolaan dan Pengembanan Sistem Drainase**
Fokus kegiatan adalah Pengelolaan dan Pengembangan Sistem Air Limbah Domestik dalam Daerah.

f. **Program Penataan Bangunan Gedung**
Fokus kegiatan adalah Penyelenggaraan Bangunan Gedung di Wilayah Daerah Kabupaten/Kota, Pemberian Izin Mendirikan Bangunan (IMB) dan Sertifikat Laik Fungsi Bangunan Gedung.

g. **Program Penataan Bangunan dan Lingkungannya**
Fokus kegiatan adalah Penyelenggaraan Penataan Bangunan dan Lingkungannya di Daerah Kabupaten/Kota.

h. **Program Penyelenggaraan Jalan**
Fokus kegiatan adalah Penyelenggaraan Jalan Kabupaten/Kota.

i. **Program Pengembangan Jasa Konstruksi**
Fokus kegiatan adalah Penyelenggaraan Pelatihan Tenaga Terampil Konstruksi; Penyelenggaraan Sistem Informasi Jasa Konstruksi Cakupan Daerah Kabupaten/Kota; Penerbitan Izin Usaha Jasa Konstruksi Nasional (NonKecil dan Kecil); Pengawasan Tertib Usaha, Tertib Penyelenggaraan dan Tertib Pemanfaatan Jasa Konstruksi.

j. **Program Penyelenggaraan Panataan Ruang**
Fokus kegiatan adalah Penetapan Rencana Tata Ruang Wilayah (RTRW) dan Rencana Rinci Tata Ruang (RRTR) Kabupaten/Kota; Koordinasi dan sinkronisasi Perencanaan Tata Ruang Daerah Kabupaten/Kota; Koordinasi dan sinkronisasi Pengendalian Pemanfaatan Tata Ruang Daerah Kabupaten/Kota.

5.2.1.4 *Urusan Perumahan Rakyat dan Kawasan Permukiman*

a. **Program Pengembangan Perumahan**
Fokus kegiatan adalah Pendataan Penyediaan dan Rehabilitasi Rumah Korban Bencana atau Relokasi Program Kabupaten/Kota; Sosialisasi dan Persiapan Penyediaan dan Rehabilitasi Rumah Korban Bencana atau Relokasi Program Kabupaten/Kota; Pembangunan dan Rehabilitasi Rumah Korban Bencana atau Relokasi Program Kabupaten/Kota; Pendistribusian dan Serah Terima Rumah bagi Korban Bencana atau Relokasi Program Kabupaten/Kota; Pembinaan Pengelolaan Rumah Susun Umum dan/atau Rumah Khusus; Penerbitan Izin Pembangunan dan Pengembangan Perumahan.

b. **Program Kawasan Permukiman**
Fokus kegiatan adalah Penataan dan peningkatan kualitas kawasan permukiman kumuh dengan luas dibawah 10 (sepuluh) ha;

Peningkatan Kualitas Kawasan Permukiman Kumuh dengan Luas di Bawah 10 (sepuluh) Ha.

c. **Program Perumahan dan Kawasan Permukiman Kumuh**
Fokus kegiatan adalah Pencegahan Perumahan dan Kawasan Permukiman Kumuh pada Daerah Kabupaten/Kota.

d. **Program Peningkatan Prasarana, Sarana dan Utilitas Umum (PSU)**
Fokus kegiatan adalah Urusan Penyelenggaraan PSU Perumahan.

5.2.1.5 ***Urusan Ketertiban Umum dan Perlindungan Masyarakat***

a. **Program Peningkatan Katentraman dan Ketertiban Umum**
Fokus kegiatan adalah Penanganan gangguan ketenteraman dan ketertiban umum dalam 1 daerah kabupaten/kota; Penegakan peraturan daerah kabupaten/kota; Pembinaan penyidik pegawai negri sipil (PPNS).

b. **Program Penanggulangan Bencana**
Fokus kegiatan adalah Pelayanan Informasi Rawan Bencana Kabupaten/Kota; Pelayanan Pencegahan dan Kesiapsiagaan Terhadap Bencana; Pelayanan Penyelamatan dan Evakuasi Korban Bencana; Penataan Sistem Dasar Penanggulangan Bencana

c. **Program Pencegahan, Penanggulangan, Penyelamatan Kebakaran Dan Penyelamatan Non Kebakaran**
Fokus kegiatan adalah Pencegahan pengendalian, Penyelamatan, dan Penanganan bahan berbahaya beracun kebakaran dalam daerah kabupaten/kota; Pemberdyaan Masyarakat dalam Pencegahan kebakaran; Inspeksi peralatan Proteksi Kebakaran.

5.2.1.6 ***Urusan Sosial***

a. **Program Pemberdayaan Sosial**
Fokus kegiatan adalah Pengembangan Potensi Sumber Kesejahteraan Sosial Daerah Kabupaten/Kota

b. **Program Rehabilitasi Sosial**
Fokus kegiatan adalah Rehabilitasi Sosial Dasar Penyandang Disabilitas Terlantar, Anak Terlantar, Lanjut Usia Terlantar, serta Gelandangan Pengemis di Luar Panti Sosial; Rehabilitasi Sosial Penyandang Masalah Kesejahteraan Sosial (PMKS) Lainnya Bukan Korban HIV/AIDS dan NAPZA di Luar Panti Sosial.

c. **Program Perlindungan dan Jaminan Sosial**
Fokus kegiatan adalah Pengelolaan Data Fakir Miskin Cakupan Daerah Kabupaten/Kota.

d. **Program Penanganan Bencana**
Fokus kegiatan adalah Perlindungan Sosial Korban Bencana Alam dan Sosial Kabupaten/Kota; Penyelenggaraan Pemberdayaan Masyarakat terhadap Kesiapsiagaan Bencana Kabupaten/Kota.

e. **Program Pengelolaan Taman Makan Pahlawan**
Fokus kegiatan adalah Pemeliharaan Taman Makam Pahlawan Nasional Kabupaten/Kota.

5.2.2 Urusan Wajib Bukan Pelayanan Dasar

5.2.2.1 ***Urusan Tenaga Kerja***

a. **Program Perencanaan Tenaga Kerja**
Fokus kegiatan adalah Penyusunan Rencana Tenaga Kerja (RTK).

b. **Program Pelatihan Kerja dan Produktivitas Tenaga Kerja**
Fokus kegiatan adalah Pelaksanaan pelatihan berdasarkan unit kompetensi; Pembinaan Lembaga Pelatihan Kerja Swasta; Perijinan

dan pendaftaran lembaga pelatihan kerja; Konsultasi produktivitas pada perusahaan kecil; Pengukuran produktivitas tingkat daerah kabupaten/ kota.

c. **Program Penempatan Tenaga Kerja**
Fokus kegiatan adalah Pelayanan antar kerja di daerah kabupaten/kota; Penerbitan ijin Lembaga Pelatihan Tenaga Kerja Swasta (LPTKS) dalam satu kabupaten/kota; Pengelolaan Informasi pasar Kerja; Perlindungan PMI (Pra dan Purna Penempatan) di daerah kabupaten/kota; Penerbitan perpanjangan IMTA yang lokasi kerja dalam satu daerah kabupaten/kota.

d. **Program Hubungan Industrial**
Fokus kegiatan adalah Pengesahan peraturan perusahaan dan pendaftaran perjanjian kerja bersama untuk perusahaan yang hanya beroperasi dalam 1 (satu) daerah kabupaten/kota; Pencegahan dan penyelesaian perselisihan hubungan industrial, mogok kerja dan penutupan perusahaan di daerah kabupaten/kota.

5.2.2.2 ***Urusan Pemberdayaan Perempuan dan Perlindungan Anak***

a. **Program Pengarusutamaan Gender dan Pemberdayaan Perempuan**
Fokus kegiatan adalah Pelembagaan Pengarusutamaan Gender (PUG) pada Lembaga Pemerintah Kewenangan Kabupaten/Kota; Pemberdayaan Perempuan Bidang Politik, Hukum, Sosial, dan Ekonomi pada Organisasi Kemasyarakatan Kewenangan Kabupaten/Kota.

b. **Program Perlindungan Perempuan**
Fokus kegiatan adalah Pencegahan Kekerasan terhadap Perempuan Lingkup Daerah Kabupaten/Kota; Penyediaan Layanan Rujukan Lanjutan bagi Perempuan Korban Kekerasan yang Memerlukan Koordinasi Kewenangan Kabupaten/Kota; Penguatan dan Pengembangan Lembaga Penyedia Layanan Perlindungan Perempuan Tingkat Daerah Kabupaten/Kota.

c. **Program Pengelolaan Sistem Data Gender dan Anak**
Fokus kegiatan adalah Pengumpulan, Pengolahan Analisis dan Penyajian Data Gender dan Anak Dalam Kelembagaan Data di Tingkat Daerah Kabupaten/Kota.

d. **Program Pemenuhan Hak Anak (PHA)**
Fokus kegiatan adalah Pelembagaan PHA pada Lembaga Pemerintah, Non pemerintah, dan Dunia Usaha Kewenangan Kabupaten/Kota; Penguatan dan Pengembangan Lembaga Penyedia Layanan Peningkatan Kualitas Hidup Anak Kewenangan Kabupaten/Kota.

e. **Program Perlindungan Khusus Anak**
Fokus kegiatan adalah Pencegahan Kekerasan Terhadap Anak yang Melibatkan para Pihak Lingkup Daerah Kabupaten/Kota; Penyediaan Layanan bagi Anak yang Memerlukan Perlindungan Khusus yang Memerlukan Koordinasi Tingkat Daerah Kabupaten/Kota; Penguatan dan Pengembangan Lembaga Penyedia Layanan bagi Anak yang Memerlukan Perlindungan Khusus Tingkat Daerah Kabupaten/Kota.

5.2.2.3 *Urusan Pangan*

a. **Program Pengelolaan Sumber Daya Ekonomi untuk Kedaulatan dan Kemandirian Pangan**
Fokus kegiatan adalah Penyediaan Infrastruktur dan Seluruh Pendukung Kemandirian Pangan sesuai Kewenangan Daerah Kabupaten/Kota.

b. **Program Peningkatan Diversifikasi dan Ketahanan Pangan Masyarakat**
Fokus kegiatan adalah Penyediaan dan Penyaluran Pangan Pokok atau Pangan Lainnya sesuai dengan Kebutuhan Daerah Kabupaten/Kota dalam rangka Stabilisasi Pasokan dan Harga Pangan; Pengelolaan dan Keseimbangan Cadangan Pangan Kabupaten/Kota; Pelaksanaan Pencapaian Target Konsumsi Pangan Perkapita/Tahun sesuai dengan Angka Kecukupan Gizi.

c. **Program Penanganan Kerawanan Pangan**
Fokus kegiatan adalah Penyusunan Peta Kerentanan dan Ketahanan Pangan Kecamatan; Penanganan Kerawanan Pangan Kewenangan Kabupaten/Kota.

d. **Program Pengawasan Keamanan Pangan**
Fokus kegiatan adalah Pelaksanaan Pengawasan Keamanan Pangan Segar Daerah Kabupaten/Kota.

5.2.2.4 *Urusan Pertanahan*

a. **Program Penyelesaian Sengketa Tanah Garapan**
Fokus kegiatan adalah Penyelesaian Sengketa Tanah Garapan dalam Daerah Kabupaten/Kota.

b. **Program Pengelolaan Tanah Kosong**
Fokus kegiatan adalah Inventarisasi dan Pemanfaatan Tanah Kosong.

c. **Program Penatagunaan Tanah**
Fokus kegiatan adalah Penggunaan Tanah yang Hamparannya dalam satu Daerah Kabupaten/Kota.

5.2.2.5 *Urusan Lingkungan Hidup*

a. **Program Perencanaan Lingkungan Hidup**
Fokus kegiatan adalah Rencana Perlindungan dan Pengelolaan Lingkungan Hidup (RPPLH) Kabupaten/Kota.

b. **Program Pengendalian Pencemaran dan/ atau Kerusakan Lingkungan Hidup**
Fokus kegiatan adalah Pencegahan Pencemaran dan/atau Kerusakan Lingkungan Hidup Kabupaten/Kota; dan Pemulihan Pencemaran dan/atau Kerusakan Lingkungan Hidup Kabupaten/Kota.

c. **Program Pengelolaan Keanekaragaman Hayati (Kehati)**
Fokus kegiatan adalah Pengelolaan Keanekaragaman Hayati Kabupaten/Kota.

d. **Program Pengendalian Bahan Berbahaya dan Beracun (B3) dan Limbah Bahan Berbahaya dan Beracun (Limbah B3)**
Fokus kegiatan adalah Penyimpanan Sementara Limbah B3.

e. **Program Pembinaan dan Pengawasan terhadap Izin Lingkungan dan Izin Perlindungan dan Pengelolaan Lingkungan Hidup (PPLH)**
Fokus kegiatan adalah Pembinaan dan Pengawasan Terhadap Usaha dan/atau Kegiatan yang Izin Lingkungan dan Izin PPLH diterbitkan oleh Pemerintah Daerah Kabupaten/Kota.

f. **Program Peningkatan Pendidikan, Pelatihan dan Penyuluhan Lingkungan Hidup untuk Masyrakat**
Fokus kegiatan adalah Penyelenggaraan Pendidikan, Pelatihan, dan Penyuluhan Lingkungan Hidup untuk Lembaga Kemasyarakatan Tingkat Daerah Kabupaten/Kota.

g. **Program Penghargaan Lingkungan Hidup untuk Masyarakat**
Fokus kegiatan adalah Pemberian Penghargaan Lingkungan Hidup Tingkat Daerah Kabupaten/Kota.

h. **Program Penanganan Pengaduan Lingkungan Hidup**
Fokus kegiatan adalah Penyelesaian Pengaduan Masyarakat di Bidang Perlindungan dan Pengelolaan Lingkungan Hidup (PPLH) Kabupaten/Kota.

i. **Program Pengelolaan Persampahan**
Fokus kegiatan adalah Pengelolaan Sampah.

5.2.2.6 ***Urusan Administrasi Kependudukan dan Pencacatan Sipil***

a. **Program Pendaftaran Penduduk**
Fokus kegiatan adalah Pelayanan Pendaftaran Penduduk; Penyelenggaraan Pendaftaran Penduduk.

b. **Program Pencatatan Sipil**
Fokus kegiatan adalah Pelayanan Pencatatan Sipil; Penyelenggaraan pencatatan sipil.

c. **Program Pengelolaan Informasi Administrasi Kependudukan**
Fokus kegiatan adalah Pengumpulan Data Kependudukan dan Pemanfaatan dan Penyajian Database Kependudukan.

d. **Program Pengelolaan Profil Kependudukan**
Fokus kegiatan adalah Penyelenggaraan Pepengelolaan Informasi Administrasi Kependudukan; Penyusunan Profil Kependudukan.

5.2.2.7 ***Urusan Pemberdayaan Masyarakat Desa***

a. **Program Penataan Desa**
Fokus kegiatan adalah Penyelenggaraan Penataan Desa.

b. **Program Peningkatan Kerjasama Desa**
Fokus kegiatan adalah Fasilitasi Kerja sama antar Desa.

c. **Program Administrasi Pemerintah Desa**
Fokus kegiatan adalah Pembinaan dan Pengawasan Penyelenggaraan Administrasi Pemerintahan Desa.

d. **Program Pemberdayaan Lembaga Kemasyarakatan, Lembaga Adat dan Masyarakat Hukum Adat**
Fokus kegiatan adalah Pemberdayaan Lembaga Kemasyarakatan yang Bergerak di Bidang Pemberdayaan Desa dan Lembaga Adat Tingkat Daerah Kabupaten/Kota serta Pemberdayaan Masyarakat Hukum Adat yang Masyarakat Pelakunya Hukum Adat yang Sama dalam Daerah Kabupaten/Kota.

5.2.2.8 ***Urusan Pengendalian Penduduk dan Keluarga Berencana***

a. **Program Pengendalian Penduduk**
Fokus Kegiatan adalah Pemaduan dan Sinkronisasi Kebijakan Pemerintah Daerah Provinsi dengan Pemerintah Daerah Kabupaten/Kota dalam rangka Pengendalian Kuantitas Penduduk; Pemetaan Perkiraan Pengendalian Penduduk Cakupan Daerah Kabupaten/Kota.

b. **Program Pembinaan Keluarga Berencana (KB)**
Fokus Kegiatan adalah Pelaksanaan Advokasi, Komunikasi, Informasi dan Edukasi (KIE) Pengendalian Penduduk dan KB sesuai Kearifan Budaya Lokal; Pendayagunaan Tenaga Penyuluh KB/Petugas Lapangan KB (PKB/PLKB); Pengendalian dan Pendistribusian Kebutuhan Alat dan Obat Kontrasepsi serta Pelaksanaan Pelayanan KB di Daerah Kabupaten/Kota; Pemberdayaan dan Peningkatan Peran serta Organisasi Kemasyarakatan Tingkat Daerah Kabupaten/Kota dalam Pelaksanaan Pelayanan dan Pembinaan Kesertaan Ber-KB.

c. **Program Pemberdayaan dan Peningkatan Keluarga Sejahtera (KS)**
Fokus Kegiatan adalah Pelaksanaan Pembangunan Keluarga melalui Pembinaan Ketahanan dan Kesejahteraan Keluarga.

5.2.2.9 ***Urusan Perhubungan***

a. **Program Penyelenggaraan Lalu Lintas dan Angkutan Jalan (LLAJ)**
Fokus kegiatan adalah Penetapan Rencana Induk Jaringan LLAJ Kabupaten/Kota; Penyediaan Perlengkapan Jalan di Jalan Kabupaten/Kota; Pengelolaan Terminal Penumpang Tipe C; Penerbitan Izin Penyelenggaraan dan Pembangunan Fasilitas Parkir; Pengujian Berkala Kendaraan Bermotor; Pelaksanaan Manajemen dan Rekayasa Lalu Lintas untuk Jaringan Jalan Kabupaten/Kota; Persetujuan Hasil Analisis Dampak Lalu Lintas (Andalalin) untuk Jalan Kabupaten/Kota; Audit dan Inspeksi Keselamatan LLAJ di Jalan; Penyediaan Angkutan Umum untuk Jasa Angkutan Orang dan/atau Barang Antar Kota dalam 1 (Satu) Daerah Kabupaten/Kota; Penetapan Kawasan Perkotaan untuk Pelayanan Angkutan Perkotaan yang Melampaui Batas 1 (satu) Daerah Kabupaten/Kota dalam 1 (Satu) Daerah Kabupaten/Kota; Penetapan Rencana Umum Jaringan Trayek Perkotaan dalam 1 (satu) Daerah Kabupaten/Kota; Penetapan Wilayah Operasi Angkutan Orang dengan Menggunakan Taksi dalam Kawasan Perkotaan yang Wilayah Operasinya dalam 1 (satu) Daerah Kabupaten/Kota; Penerbitan Izin Penyelenggaraan Angkutan Orang dalam Trayek Lintas Daerah Kabupaten/Kota dalam 1 (satu) Daerah Kabupaten/Kota; Penerbitan Izin Penyelenggaraan Angkutan Taksi yang Wilayah Operasinya dalam 1 (satu) Daerah Kabupaten/Kota; Penetapan Tarif Kelas Ekonomi untuk Angkutan Orang yang Melayani Trayek serta Angkutan Perkotaan dan Perdesaan dalam 1 (satu) Daerah Kabupaten/Kota.

5.2.2.10 ***Urusan Komunikasi dan Informatika***

a. **Program Pengelolaan Informasi Dan Komunikasi Publik**
Fokus kegiatan adalah Pengelolaan Informasi dan Komunikasi Publik Pemerintah Daerah Kabupaten/Kota.

b. **Program Pengelolaan Aplikasi Informatika**
Fokus kegiatan adalah Pengelolaan Nama Domain yang telah Ditetapkan oleh Pemerintah Pusat dan Sub Domain di Lingkup Pemerintah Daerah Kabupaten/Kota. Pengelolaan e-government Di Lingkup Pemerintah Daerah Kabupaten/Kota.

5.2.2.11 *Urusan Koperasi dan Usaha Kecil Menengah*

a. **Program Pelayanan Izin Usaha Simpan Pinjam**
Fokus kegiatan adalah Penerbitan Izin USP untuk Koperasi dengan Wilayah Keanggotaan dalam Daerah Kabupaten/Kota; Penerbitan Izin Pembukaan Kantor Cabang, Cabang Pembantu dan Kantor Kas Koperasi Simpan Pinjam untuk Koperasi dengan Wilayah Keanggotaan dalam Daerah Kabupaten/Kota.

b. **Program Pengawasan dan Pemeriksaan Koperasi**
Fokus kegiatan adalah Pemeriksaan dan Pengawasan Koperasi, Koperasi Simpan Pinjam/Unit Simpan Pinjam Koperasi yang Wilayah Keanggotaannya dalam Daerah Kabupaten/ Kota.

c. **Program penilaian Kesehatan KSP/USP Koperasi**
Fokus kegiatan adalah Penilaian Kesehatan KSP/USP Koperasi yang wilayah keanggotaannya dalam 1 (satu) daerah kabupaten/ kota.

d. **Program Pendidikan dan Latihan Perkoperasian**
Fokus kegiatan adalah Pendidikan dan Latihan Perkoperasian Bagi Koperasi yang Wilayah Keanggotaan dalam Daerah Kabupaten/Kota.

e. **Program Pemberdayaan dan Perlindungan Koperasi**
Fokus kegiatan adalah Pemberdayaan dan Perlindungan Koperasi yang Keanggotaannya dalam Daerah Kabupaten/Kota.

f. **Program Pemberdayaan Usaha Menengah, Usaha Kecil, dan Usaha Mikro (UMKM)**
Fokus kegiatan adalah Pemberdayaan Usaha Mikro yang Dilakukan melalui Pendataan, Kemitraan, Kemudahan Perizinan, Penguatan Kelembagaan dan Koordinasi dengan Para Pemangku Kepentingan.

g. **Program Pengembangan UMKM**
Fokus kegiatan adalah Pengembangan Usaha Mikro dengan Orientasi Peningkatan Skala Usaha Menjadi Usaha Kecil.

5.2.2.12 *Urusan Penanaman Modal*

a. **Program Pengembangan Iklim Penanaman Modal**
Fokus kegiatan adalah Penetapan pemberian fasilitasi/ insentif dibidang penanaman modal yang menjadi kewenangan daerah Kabupaten/ Kota.

b. **Program Promosi Penanaman Modal**
Fokus kegiatan adalah Pembuatan peta potensi investasi Kabupaten/Kota; dan Penyelenggaraan promosi penanaman modal yang menjadi kewenangan daerah kabupaten/kota.

c. **Program Pelayanan Penanaman Modal**
Fokus kegiatan adalah Pelayanan Perizinan dan Non Perizinan secara Terpadu Satu Pintu dibidang Penanaman Modal yang menjadi Kewenangan Daerah Kabupaten/ Kota.

d. **Program Pengendalian Pelaksanaan Penanaman Modal**
Fokus kegiatan adalah Pengendalian Pelaksanaan Penanaman Modal yang menjadi Kewenangan Daerah Kabupaten/Kota.

5.2.2.13 *Urusan Kepemudaan dan Olahraga*

a. **Program Pengembangan Kapasitas Daya Saing Kepemudaan**
Fokus kegiatan pada Penyadaran, Pemberdayaan, dan Pengembangan Pemuda dan Kepemudaan Terhadap Pemuda Pelopor Kabupaten/Kota, Wirausaha Muda Pemula, dan Pemuda Kader Kabupaten/Kota; dan Pemberdayaan dan Pengembangan Organisasi Kepemudaan Tingkat Daerah Kabupaten/Kota.

b. **Program Pengembangan Kapasitas Daya Saing Keolahragaan**
Fokus kegiatan pada Pembinaan dan Pengembangan Olahraga Pendidikan Pada Jenjang Pendidikan yang Menjadi Kewenangan Daerah Kab/Kota; Penyelenggaraan Kejuaraan Olahraga tingkat daerah Kab/kota; Pembinaan dan Pengembangan Organisasi Olahraga; dan Pembinaan dan Pengembangan Olahraga Rekreasi.

c. **Program Pengembangan Kapasitas Kepramukaan**
Fokus kegiatan pada Pembinaan dan Pengembangan Organisasi Kepramukaan.

5.2.2.14 ***Urusan Statistik***

Program yang akan dilaksanakan adalah **Program Penyelenggaran Statistik Sektoral** dengan fokus kegiatan pada Penyelenggaraan Statistik Sektoral di Lingkup Daerah Kabupaten/Kota.

5.2.2.15 ***Urusan Persandian***

Program yang akan dilaksanakan adalah **Program Penyelenggaraan Persandian untuk Pengamanan Informasi** dengan fokus kegiatan pada Penyelenggaraan Persandian untuk Pengamanan Informasi Pemerintah Daerah Kabupaten/Kota.

5.2.2.16 ***Urusan Kebudayaan***

a. **Program Pengembangan Kebudayaan**
Fokus kegiatan pada Pengelolaan Kebudayaan yang Masyarakat Pelakunya dalam Daerah Kabupaten/Kota; Pelestarian Kesenian Tradisional yang Masyarakat Pelakunya dalam Daerah Kabupaten/Kota.

b. **Program Pembinaan Sejarah**
Fokus kegiatan pada Pembinaan Sejarah Lokal dalam 1 (satu) Daerah Kabupaten/Kota.

c. **Program Pelestarian dan Pengelolaan Cagar Budaya**
Fokus kegiatan pada Penetapan Cagar Budaya Peringkat Kabupaten/Kota; dan Pengelolaan Cagar Budaya Peringkat Kabupaten/Kota.

d. **Program Pengelolaan Permuseuman**
Fokus kegiatan pada Pengelolaan Museum Kabupaten/Kota.

5.2.2.17 ***Urusan Perpustakaan***

a. **Program Pembinaan Perpustakaan**
Fokus kegiatan pada Pengelolaan Perpustakaan Tingkat Daerah Kabupaten; Pembudayaan Gemar Membaca Tingkat Daerah Kabupaten/Kota.

b. **Program Pelestarian Koleksi Nasional dan Naskah Kuno**
Fokus kegiatan pada Pelestarian Naskah Kuno Milik Daerah Kabupaten; Pengembangan Koleksi Budaya Etnis Nusantara yang ditemukan oleh Pemerintah Daerah Kabupaten.

5.2.2.18 ***Urusan Kearsipan***

a. **Program Pengelolaan Arsip**
Fokus kegiatan pada Pengelolaan Arsip Dinamis Daerah Kabupaten/Kota; Pengelolaan Arsip Statis Daerah Kabupate/Kota; Pengelolaan Simpul Jaringan Informasi Kearsipan Nasional (JIKN) Tingkat Kabupaten.

b. **Program Perlindungan dan Penyelamatan Arsip**
Fokus kegiatan pada Pemusnahan Arsip Dilingkungan Pemerintah Daerah Kabupaten/Kota yang Memiliki Retensi di Bawah 10 (sepuluh) Tahun; Perlindungan dan Penyelamatan Arsip Akibat Bencana yang Berskala Kabupaten/Kota; Penyelamatan Arsip Perangkat Daerah Kabupaten/Kota yang Digabung dan/atau Dibubarkan, dan Pemekaran Daerah Kecamatan dan Desa/Kelurahan.

c. **Program Perizinan Penggunaan Arsip**
Fokus kegiatan pada Pelayanan Izin Penggunaan Arsip yang Bersifat Tertutup di Kabupaten/Kota.

5.2.3 Urusan Pilihan

5.2.3.1 *Urusan Kelautan dan Perikanan*

a. **Program Pengelolaan Perikanan Tangkap**
Fokus kegiatan pada Pengelolaan Penangkapan Ikan di Wilayah Sungai, Danau, Waduk, Rawa, dan Genangan Air Lainnya yang dapat Diusahakan dalam 1 (satu) Daerah Kabupaten/ Kota; Pemberdayaan Nelayan Kecil dalam Daerah Kabupaten/Kota; Pengelolaan dan Penyelenggaraan Tempat Pelelangan Ikan (TPI)..

b. **Program Pengelolaan Perikanan Budidaya**
Fokus kegiatan pada Penerbitan Izin Usaha Perikanan di Bidang Pembudidayaan Ikan yang Usahanya dalam 1 (satu) Daerah Kabupaten/Kota; Pemberdayaan Pembudi Daya Ikan Kecil; Pengelolaan Pembudidayaan Ikan; Penerbitan Tanda Daftar bagi Pembudi Daya Ikan Kecil (TDPIK) dalam 1 (satu) Daerah Kabupaten/Kota.

c. **Program Pengolahan dan Pemasaran Hasil Perikanan**
Fokus kegiatan pada Penerbitan Tanda Daftar Usaha Pengolahan Hasil Perikanan Bagi Usaha Skala Mikro dan Kecil; Penyediaan dan Penyaluran Bahan Baku Industri Pengolahan Ikan dalam 1 (satu) Daerah Kabupaten/ Kota; dan Pembinaan Mutu dan Keamanan Hasil Perikanan Bagi Usaha Pengolahan dan Pemasaran Skala Mikro dan Kecil.

5.2.3.2 *Urusan Pariwisata*

a. **Program Peningkatan Daya Tarik Destinasi Pariwisata**
Fokus kegiatan pada Pengelolaan Daya Tarik Wisata Kabupaten/Kota; Pengelolaan Destinasi Pariwisata Kabupaten/Kota; Penetapan Tanda Daftar Usaha Pariwisata Daerah Kabupaten/Kota.

b. **Program Pemasaran Pariwisata**
Fokus kegiatan pada Pemasaran Pariwisata Dalam dan Luar Negeri Daya Tarik, Destinasi dan Kawasan Strategis Pariwisata Kabupaten/Kota.

c. **Program Pengembangan Ekonomi Kreatif Melalui Pemanfaatan dan Perlindungan Hak Kekayaan Intelektual**
Fokus kegiatan pada Pelaksanaan Peningkatan Pemanfaatan dan Perlindungan Hak Kekayaan Intelektual (HaKI) pada produk/ gagasan di bidang ekonomi kreatif pariwisata; Hak paten, merek, desain industri, hak cipta, indikasi geografis, dan rahasia dagang.

d. **Program Pengembangan Sumber Daya Pariwisata dan Ekonomi Kreatif**
Fokus kegiatan pada Peningkatan Pertumbuhan Pelaku Ekonomi Kreatif Bidang Pariwisata dan Pertumbuhan Sumber Daya Manusia (SDM) Tenaga Kerja Bidang Pariwisata yang Kompeten.

5.2.3.3 ***Urusan Pertanian***

a. **Program Penyediaan dan Pengembangan Sarana Pertanian**
Fokus Kegiatan adalah Pengelolaan Sumber Daya Genetik (SDG) Hewan, Tumbuhan, dan Mikro Organisme Kewenangan Kabupaten/Kota; Pengawasan Obat Hewan di Tingkat Pengecer; Pengendalian dan Pengawasan Penyediaan dan Peredaran Benih/Bibit Ternak, dan Hijauan Pakan Ternak dalam Daerah Kabupaten/Kota; eningkatan Mutu dan Peredaran Benih/Bibit Ternak dan Tanaman Pakan Ternak serta Pakan dalam Daerah Kabupaten/Kota; Pengawasan Penggunaan Sarana Pertanian.
b. **Program Penyediaan dan Pengembangan Prasarana Pertanian**
Fokus Kegiatan adalah Pengembangan Prasarana Pertanian; Pembangunan Prasarana Pertanian; Pengelolaan Wilayah Sumber Bibit Ternak dan Rumpun/Galur Ternak dalam Daerah Kabupaten/ Kota.
c. **Program Pengendalian Kesehatan Hewan dan Kesehatan Masyarakat Veteriner**
Fokus Kegiatan adalah Pengawasan Pemasukan dan Pengeluaran Hewan dan Produk Hewan Daerah Kabupaten/Kota; Penerapan dan Pengawasan Persyaratan Teknis Kesehatan Masyarakat Veteriner; dan Pengelolaan Pelayanan Jasa Laboratorium dan Jasa Medik Veteriner dalam Daerah Kabupaten/Kota.
d. **Program Pengendalian dan Penanggulangan Bencana Pertanian**
Fokus Kegiatan adalah Pengendalian dan Penanggulangan Bencana Pertanian Kabupaten/Kota.
e. **Program Penyuluhan Pertanian**
Fokus kegiatan adalah Pelaksanaan Penyuluhan Pertanian.

5.2.3.4 ***Urusan Perdagangan***

a. **Program Perizinan dan Pendaftaran Perusahaan**
Fokus kegiatan adalah Penerbitan Izin Pengelolaan Pasar Rakyat, Pusat Perbelanjaan, dan Izin Usaha Toko Swalayan; Penerbitan Tanda Daftar Gudang; Penerbitan Surat Tanda Pendaftaran Waralaba (STPW) Untuk Penerima Waralaba Dari Waralaba Dalam Negeri; Pengendalian Fasilitasi Penyimpanan Bahan Berbahaya dan Pengawasan Distribusi, Pengemasan dan Pelabelan Bahan Berbahaya Di tingkat Daerah Kabupaten/ Kota.
b. **Program Penigkatan Sarana Distribusi Perdagangan**
Fokus kegiatan adalah Pembangunan dan Pengelolaan Sarana Distribusi Perdagangan; Pembinaan Terhadap Pengelola Sarana Distribusi Perdagangan Masyarakat Di Wilayah Kerjanya.
c. **Program Stabilisasi Harga Barang Kebutuhan Pokok dan Barang Penting**
Fokus kegiatan adalah Menjamin Ketersediaan Barang Kebutuhan Pokok dan Barang Penting di tingkat Daerah Kabupaten/ Kota; Pengendalian Harga, dan Stok Barang Kebutuhan Pokok dan Barang Penting di Tingkat Pasar Kabupaten/Kota; Pengawasan Pupuk dan Pestisida Bersubsidi di Tingkat Daerah Kabupaten/Kota.

d. **Program Pengembangan Ekspor**
Fokus kegiatan adalah Penyelenggaraan Promosi Dagang melalui pameran dagang dan misi dagang Bagi Produk Ekspor Unggulan yang Terdapat Pada 1 (Satu) Daerah Kabupaten/Kota.

e. **Program Standardisasi dan Perlindungan Konsumen**
Fokus kegiatan adalah Pelaksanaan Metrologi Legal Berupa Tera, Tera Ulang, dan Pengawasan.

f. **Program Penggunaan dan Pemasaran Produk Dalam Negeri**
Fokus kegiatan adalah Pelaksanaan Promosi, Pemasaran dan Peningkatan Penggunaan Produk Dalam Negeri.

5.2.3.5 *Urusan Perindustrian*

a. **Program Perencanaan dan Pembangunan Industri**
Fokus kegiatan adalah Penyusunan dan Evaluasi Rencana Pembangunan Industri Kabupaten/Kota.

b. **Program Pengendalian Izin Usaha Industri**
Fokus kegiatan adalah Penerbitan Izin Usaha Industri (IUI), Izin Perluasan Usaha Industri (IPUI), Izin Usaha Kawasan Industri (IUKI), dan Izin Perluasan Kawasan Industri (IPKI) Kewenangan Kabupaten/Kota.

c. **Program Pengelolaan Sistem Informasi Industri Nasional**
Fokus kegiatan adalah Penyediaan Informasi Industri untuk Informasi Industri untuk IUI, IPUI, IUKI dan IPKI Kewenangan Kabupaten/Kota.

5.2.4 Fungsi Penunjang Urusan Pemerintahan

5.2.4.1 *Sekretariat Daerah*

a. **Program Penunjang Urusan Pemerintahan daerah Kabupaten / Kota (Program Administrasi Umum)**
Fokus pada kegiatan Pelaksanaan Protokol dan Komunikasi Pimpinan Daerah; Administrasi Keuangan dan Operasional Kepala Daerah dan Wakil Kepala Daerah; Fasilitasi Kerumahtanggaan Sekretariat Daerah; dan Penataan Organisasi.

b. **Program Pemerintahan dan Kesejahteraan Rakyat**
Fokus pada kegiatan Administrasi Tata Pemerintahan; Pelaksanaan Kebijakan Kesejahteraan Rakyat; Fasilitasi dan Koordinasi Hukum; Fasilitasi Kerjasama Daerah

c. **Program Perekonomian dan Pembagunan**
Fokus pada kegiatan Pelaksanaan Kebijakan Perekonomian; Pelaksanaan Administrasi Pembangunan; Pengelolaan Pengadaan Barang dan Jasa dan Pemantauan Kebijakan SDA.

5.2.4.2 *Kepegawaian Daerah*

a. **Program Kepegawaian Daerah**
Fokus pada kegiatan Pengadaan, Pemberhentian dan Informasi Kepegawaian ASN; Mutasi dan Promosi ASN; Pengembangan Kompetensi ASN; Penilaian dan Evaluasi Kinerja Aparatur.

5.2.4.3 *Pendidikan dan Pelatihan*

a. **Program Pengembangan Sumber Daya Manusia**
Fokus pada kegiatan pelaksanaan Pelatihan/ Diklat bagi ASN sesuai dengan kebutuhan.

5.2.4.4 *Sekretariat DPRD*

a. **Program Program Penunjang Urusan Pemerintahan daerah Kabupaten / Kota (Program Administrasi Umum Sekretariat DPRD Kab/Kota)**
Fokus pada kegiatan Layanan Administrasi DPRD

b. **Program Dukungan Pelaksanaan Tugas dan Fungsi DPRD**
Fokus pada kegiatan Pembentukan Peraturan Daerah dan Peraturan DPRD; Pembahasan Kebijakan Anggaran; Pengawasan Penyelenggaraan Pemerintahan; Peningkatan Kapasitas DPRD; Penyerapan dan Penghimpunan Aspirasi Masyarakat; Pelaksanaan dan Pengawasan Kode Etik DPRD; dan Fasilitasi Tugas DPRD.

5.2.4.5 *Pengawasan*

a. **Program Penyelenggaraan Pengawasan**
Fokus kegiatan adalah Penyelenggaraan Pengawasan Internal; Penyelenggaraan Pengawasan dengan Tujuan Tertentu.

b. **Program Perumusan Kebijakan, Pendampingan dan Asistensi**
Fokus kegiatan adalah Perumusan Kebijakan Teknis di Bidang Pengawasan dan Fasilitasi Pengawasan; Pendampingan dan Asistensi.

5.2.4.6 *Keuangan Daerah*

a. **Program Pengelolaan Keuangan Daerah**
Fokus kegiatan adalah Koordinasi dan Penyusunan Rencana Anggaran Daerah; Koordinasi dan Pengelolaan Perbendaharaan Daerah; dan Koordinasi dan Pelaksanaan Akuntansi dan Pelaporan Keuangan Daerah.

b. **Program Pengelolaan Barang Milik Daerah**
Fokus kegiatan adalah Pengelolaan Barang Milik Daerah.

c. **Program Pengelolaan Pendapatan Daerah**
Fokus kegiatan adalah Kegiatan Pengelolaan pendapatan Daerah.

5.2.4.7 *Perencanana Pembangunan*

a. **Program Perencanaan, Pengendalian Dan Evaluasi Pembangunan Daerah**
Fokus kegiatan adalah Penyusunan Perencanaan dan Pendanaan; Analisis Data dan Informasi Pemerintahan Daerah Bidang Perencanaan Pembangunan Daerah; dan Pengendalian, Evaluasi dan Pelaporan Bidang Perencanaan Pembangunan Daerah.

b. **Program Koordinasi dan Sinkronisasi Perencanaan Pembangunan Daerah**
Fokus kegiatan adalah Penyusunan Perencanaan dan Pendanaan; Analisis Data dan Informasi Pemerintahan Daerah Bidang Perencanaan Pembangunan Daerah; dan Pengendalian, Evaluasi dan Pelaporan Bidang Perencanaan Pembangunan Daerah.

5.2.4.8 *Penelitian dan Pengembangan*

a. **Program Penelitian dan Pengembangan Daerah**
Fokus kegiatan pada peningkatan implementasi riset dan pengembangan yang mendukung perencanaan. Serta, peningkatan penerapan inovasi dan teknologi.

5.2.4.9 *Penunjang Pemerintahan Kecamatan*

a. **Program Penyelenggaraan Pemerintahan dan Pelayanan Publik**
Fokus kegiatan adalah Penyelenggaraan urusan pemerintahan yang tidak dilaksanakan oleh unit kerja perangkat daerah yang ada di kecamatan; Pelaksanaan urusan pemerintahan yang dilimpahkan kepada camat.

b. **Program Pemberdayaan Masyarakat Desa dan Kelurahan**
Fokus kegiatan adalah Koordinasi Kegiatan Pemberdayaan Desa.

c. **Program Koordinasi Ketentraman dan Ketertiban Umum**
Fokus kegiatan adalah Koordinaasi Upaya Penyelenggaraan ketentraman dan ketertiban umum; Koordinasi Penerapan dan Penegakan Peraturan Daerah dan Peraturan Kepala Daerah.

d. **Program Penyelenggaraan Urusan Pemerintahan Umum**
Fokus kegiatan adalah Penyelenggaraan Urusan Pemerintahan Umum sesuai Penugasan Kepala Daerah.

e. **Program Pembinaan dan Pengawasan Pemerintah Desa**
Fokus kegiatan adalah Fasilitasi, Rekomendasi dan Koordinasi Pembinaan dan Pengawasan Pemerintahan Desa.

5.2.5 Unsur Pemerintahan Umum

5.2.5.1 *Kesatuan Bangsa dan Politik*

a. **Program Penguatan Ideologi Pancasila dan Karakter Kebangsaan**
Fokus kegiatan pada penggunaan instrumen Indeks Ketahanan Ideologi Pancasila (IKIP), termasuk upaya penyelesaian permasalahan.

b. **Program Peningkatan Peran Partai Politik dan Lembaga Pendidikan melalui Pendidikan Politik dan Pengembangan Etika serta Budaya Politik**
Fokus kegiatan pada pelaksanaan Pendidikan politik, pengembangan etika, dan budaya politik oleh Partai Politik dan Lembaga Pendidikan atas dinamika sistem politik nasional.

c. **Program Pemberdayaan dan Pengawasan Organisasi Kemasyarakatan**
Fokus kegiatan pada pelaksanaan pemberdayaan dan pengawasan ORMAS.

d. **Program Pembinaan dan Pengembangan Ketahanan Ekonomi, Sosial, dan Budaya**
Fokus kegiatan pada pelaksanaan instrumen Indeks Ketahanan Ekonomi, Sosial dan Budaya.

e. **Program Peningkatan Kewaspadaan Nasional dan Peningkatan Kualitas dan Fasilitasi Penanganan Konflik Sosial**
Fokus kegiatan pada pelaksanaan instrumen Indeks Ketahanan, Pertahanan dan Keamanan.

Dalam rangka mendukung pelaksanaan kegiatan PD, direncanakan program yang bersifat pendukung operasional PD adalah **Program Penunjang Urusan Pemerintahan Daerah Kabupaten/Kota.** Dimana fokus kegiatan adalah Perencanaan, Penganggaran, dan Evaluasi Kinerja Perangkat Daerah; Administrasi Keuangan Perangkat Daerah; Administrasi Umum Perangkat Daerah; Pengadaan Barang Milik Daerah Penunjang Urusan Pemerintah Daerah; Penyediaan Jasa Penunjang Urusan Pemerintahan Daerah; Pemeliharaan Barang Milik Daerah Penunjang Urusan Pemerintahan Daerah.

Selain bersifat pendukung operasional, dalam **Program Penunjang Urusan Pemerintahan Daerah Kabupaten/Kota** juga terdapat kegiatan yang bersifat khusus pada organisasi perangkat daerah tertentu, yakni pada Sekretariat Daerah dengan fokus kegiatan pada Administrasi Keuangan dan Operasional Kepala Daerah dan Wakil Kepala Daerah; Fasilitasi Kerumahtanggaan Sekretariat Daerah; Penataan Organisasi; Pelaksanaan Protokol dan Komunikasi Pimpinan. dan Sekretariat DPRD dengan fokus kegiatan pada Layanan Keuangan dan Kesejahteraan DPRD; dan Layanan Administrasi DPRD.

Adapun target pada tahun 2023 masing-masing program selengkapnya sebagaimana tabel berikut.

Tabel 5.2

Program dan Indikator Kinerja Perangkat Daerah Tahun 2023

Kode	Bidang Urusan Pemerintahan dan Program Prioritas Pembangunan	Indikator Kinerja Program (outcome)	Satuan	Target 2023	Perangkat Daerah Penanggung Jawab
1	2	3	4	5	6
x	**NON URUSAN**				
x	**NON URUSAN**				Semua PD
00.01	Program Penunjang Urusan Pemerintahan Daerah Kabupaten/Kota				
		Nilai SAKIP OPD	Angka	70,25	
		IKM	Angka	81,99	
1	**URUSAN PEMERINTAHAN WAJIB YANG BERKAITAN DENGAN PELAYANAN DASAR**				
1.01	**Bidang Pendidikan**				PD yang menangani Bidang Pendidikan
1.01.02	Program Pengelolaan Pendidikan				
		APK PAUD 3-6 Tahun	%	88,77	
		% Lembaga PAUD yang terakreditasi A	%	5,05	
		Persentase lembaga DIKMAS yang terakreditasi A	%	13,33	
		% Desa Vokasi	%	4,42	
		% Partisipasi Warga negara usia 7-18 tahun dalam pendidikan kesetaraan	%	4	
		APM SD/MI/sederajat	%	96,65	
		% Lembaga SD yang terakreditasi A	%	29,07	
		APM SMP/MTs/sederajat	%	72,63	
		% LembagaSMP yg trakredtasi A	%	60,66	
		% Guru yang memenuhi kualifikasi dan berkompetensi	%	53,56	
		% Guru yang memenuhi kualifikasi S1/D-IV	%	90,67	
1.01.03	Program Pengembangan Kurikulum				
		% Lembaga PAUD dan DIKMAS yang menerapkan kurikulum muatan lokal	%	12,47	
		% Lembaga SD yang menerapkan kurikulum muatan lokal	%	26,67	
		% Lembaga SMP yang menerapkan kurikulum muatan lokal	%	16,39	
1.01.04	Program Pendidik dan Tenaga Kependidikan				
		% Satuan Pendidikan yang memiliki GTK bersertifikat pendidik	%	53,56	

Kode	Bidang Urusan Pemerintahan dan Program Prioritas Pembangunan	Indikator Kinerja Program (outcome)	Satuan	Target 2023	Perangkat Daerah Penanggung Jawab
1	2	3	4	5	6
1.01.05	Program Pengendalian Perizinan Pendidikan				
		% pelayanan penerbitan izin Pendidikan PAUD dan DIKMAS	%	100	
		% pelayanan penerbitan izin pendidikan SD	%	100	
		% pelayanan penerbitan izin pendidikan SMP	%	100	
1.02	**Bidang Kesehatan**				PD yang menangani Bidang Kesehatan
1.02.02	Program Pemenuhan Upaya Kesehatan Perorangan Dan Upaya Kesehatan Masyarakat				
		AKI	Kasus	11	
		AKB	Kasus	135	
		AKABA	Kasus	154	
		Cakupan pelayanan kesehatan ibu hamil	%	100	
		Cakupan pelayanan kesehatan ibu bersalin	%	100	
		Cakupan pelayanan kesehatan bayi baru lahir	%	100	
		Cakupan pelayanan kesehatan balita	%	100	
		Cakupan pelayanan kesehatan lansia	%	100	
		Prevalensi balita gizi buruk	%	0	
		Prevalensi stunting	%	21	
		Cakupan pelayanan kesehatan orang terduga TBC	%	100	
		Cakupan pelayanan kesehatan orang dengan resiko terinfeksi HIV	%	100	
		Persentase penanganan Kejadian Luar Biasa (KLB) / wabah penyakit< 24 j	%	100	
		Cakupan pelayanan kesehatan penderita Hipertensi	%	100	
		Cakupan pelayanan kesehatan penderita Diabetes Militus	%	100	
		Cakupan pelayanan kesehatan Usia Produktif	%	100	
		Cakupan pelayanan kesehatan Penderita Gangguan Jiwa Berat	%	100	
		Cakupan Puskesmas terakreditasi Utama	pusk	71	
		CakupanRS terakreditasi Utama	%	100	
		Cakupan Puskesmas memiliki layanan telekonsultasi	%	50	
		Cakupan intervensi terhadap keluarga yang memerlukan	%	99	
		Cakupan kepesertaan JKN masyarakat	%	92	
		Cakupan desa STBM	%	14	
		% capaian pelayanan medik dan keperawatan	%	82	
		% Pemenuhan layanan informasi dan pemanfaatan teknologi informasi	%	85	

Kode	Bidang Urusan Pemerintahan dan Program Prioritas Pembangunan	Indikator Kinerja Program (outcome)	Satuan	Target 2023	Perangkat Daerah Penanggung Jawab
1	2	3	4	5	6
		% Penanganan komplain dan layanan customer	%	100	
		% Karyawan telah mengikuti pelatihan >20 jam	%	30	
		Pengembangan kerjasama dengan mitra RS	Kerjasama	3	
		% Capaian layanan penunjang sesuai standar akreditasi & SPM	%	82	
		% Pemenuhan Sarpras layanan penunjang sesuai klasifikasi RS dan sertifikasi layanan penunjang	%	80	
		% Ketersediaan sarpras teknologi informasi RS	%	90	
		% Ketercapaian Pelayanan Umum	%	100	
1.02.03	Program Peningkatan Kapasitas Sumber Daya Manusia Kesehatan				
		% Puskesmas memiliki minimal 9 jenis tenaga kesehatan	%	85	
1.02.04	Program Sediaan Farmasi, Alat Kesehatan Dan Makanan Minuman				
		Persentase Puskesmas dengan sarana dan prasarana yang memadai	%	75	
		% Ketersediaan obat esensial di Puskesmas	%	98	
1.02.05	Program Pemberdayaan Masyarakat Bidang Kesehatan				
		Cakupan Pelayanan Kesehatan pada Usia Pendidkan Dasar	%	100	
		Cakupan desa siaga mandiri	%	33	
1.03	**Bidang Pekerjaan Umum dan Penataan Ruang**				PD yang menangani Bidang Pekerjaan Umum dan Penataan Ruang
1.03.02	Program Pengelolaan Sumber Daya Air (SDA)				
		Persentase bangunan air/ Irigasi kewenangan Kabupaten dalam kondisi baik	%	50	
1.03.03	Program Pengelolaan Dan Pengembangan Sistem Penyediaan Air Minum				
		Persentase Rumah Tangga Yang Mengakses Air Minum Layak	%	97	
1.03.04	Program Pengembangan Sistem dan Pengelolaan Persampahan Regional				
		Persentase Rumah Tangga Yang Mengakses Sistem Jaringan Persampahan	%	30	
1.03.05	Program Pengelolaan Dan Pengembangan Sistem Air Limbah				
		Persentase Rumah Tangga Yang Mengakses Sistem Air Limbah Layak	%	95	
1.03.06	Program Pengelolaan dan Pengembangan Sistem Drainase				
		Persentase panjang drainase dalam kondisi mantap	%	25	
1.03.08	Program Penataan Bangunan Gedung				
		% Jumlah Bantuan Teknis Bangunan Gedung	%	100	
1.03.09	Program Penataan Bangunan dan Lingkungannya				
		% Jumlah Bantuan Teknis Penataan bangunan gedung dan lingkungannya	%	30	

Kode	Bidang Urusan Pemerintahan dan Program Prioritas Pembangunan	Indikator Kinerja Program (outcome)	Satuan	Target 2023	Perangkat Daerah Penanggung Jawab
1	2	3	4	5	6
1.03.10	Program Penyelenggaraan Jalan				
		Pertumbuhan jalan dalam kondisi mantap	%	77	
1.03.11	Program Pengembangan Jasa Konstruksi				
		Pertumbuhan ketertiban dalam penyelenggaraan konstruksi	%	10	
1.03.12	Program Penyelenggaraan Penataan Ruang				
		Pertumbuhan Kesesuaian Pemanfaatan Ruang terhadap RTR	%	90	
1.04	**Bidang Perumahan dan Kawasan Permukiman**				PD yang menangani Bidang Perumahan dan Kawasan Permukiman
1.04.02	Program Pengembangan Perumahan				
		Persentase Rumah terdampak bencana / relokasi	%	40	
1.04.03	Program Kawasan Permukiman				
		Persentase Penanganan Kawasan Permukiman Kumuh	%	50	
		Persentase rumah tangga yang memiliki akses terhadap hunian yang layak di kawasan kumuh	%	70	
1.04.04	Program Perumahan dan Kawasan Permukiman Kumuh				
		Persentase Rumah Tangga yang memiliki akses terhadap hunian yang layak di Luar Kawasan Kumuh	%	77	
1.04.05	Program Peningkatan Prasarana, Sarana dan Utilitas Umum (PSU)				
		Persentase ketercukupan PSU di Perumahan	%	26	
1.05	**Bidang Ketentraman dan Ketertiban Umum serta Perlindungan Masyarakat**				PD yang menangani Bidang Ketentraman dan Ketertiban Umum serta Perlindungan Masyarakat
1.05.02	Program Peningkatan Ketenteraman dan Ketertiban Umum				
		% Penegakan Pelanggaran Produk Hukum Daerah	%	86	
		% Kecamatan yang kondusif	%	80	
		Tingkat penyelesaian pelanggaran K3 (Ketertiban, Ketentraman, Keindahan)	%	80	
1.05.03	Program Penanggulangan Bencana				
		% penanganan kejadian bencana	%	100	
		% desa tangguh bencana di kawasan rawan bencana	%	32,79	
1.05.04	Program Pencegahan, Penanggulangan, Penyelamatan Kebakaran dan Penyelamatan Non Kebakaran				
		cakupan pelayanan bencana kebakaran di Kabupaten Rembang	%	35	
		% sarana prasarana pemadam kebakaran yang representatif	%	35	
1.06	**Bidang Sosial**				PD yang menangani Bidang Sosial
1.06.02	Program Pemberdayaan Sosial				
		Persentase PSKS yang dapat melaksanakan UKS	%	58	
1.06.04	Program Rehabilitasi Sosial				
		Persentase Kemandirian PPKS	%	15,03	

Kode	Bidang Urusan Pemerintahan dan Program Prioritas Pembangunan	Indikator Kinerja Program (outcome)	Satuan	Target 2023	Perangkat Daerah Penanggung Jawab
1	2	3	4	5	6
1.06.05	Program Perlindungan dan Jaminan Sosial				
		Persentase Kemandirian FM	%	1,7	
1.06.06	Program Penanganan Bencana				
		Persentase Korban Bencana yang Menerima Bantuan Sosial	%	100	
1.06.07	Program Pengelolaan Taman Makam Pahlawan				
		Persentase Taman Makam dalam Kondisi Baik	%	100	
2	**URUSAN PEMERINTAHAN WAJIB YANG TIDAK BERKAITAN DENGAN PELAYANAN DASAR**				
2.07	**Bidang Tenaga Kerja**				PD yang menangani Bidang Tenaga Kerja
2.07.02	Program Perencanaan Tenaga Kerja				
		Cakupan laporan data base tenaga kerja yang dikelola dengan baik	%	30	
2.07.03	Program Pelatihan Kerja dan Produkrivitas Tenaga Kerja				
		Pertumbuhan tenaga kerja yang mendapatkan pelatihan	%	55	
2.07.04	Program Penempatan Tenaga Kerja				
		% Calon Pencari Kerja yang Ditempatkan	%	40	
2.07.05	Program Hubungan Industrial				
		% perusahaan yang taat aturan	%	57	
2.08	**Bidang Pemberdayaan Perempuan dan Perlindungan Anak**				PD yang menangani Bidang Pemberdayaan Perempuan dan Perlindungan Anak
2.08.02	Program Pengarusutamaan Gender dan Pemberdayaan Perempuan				
		Persentase Lembaga Pengarusutamaan Gender dan PUHA yang Kuat dan Kembangkan	%	100	
		Persentase industri perempuan (IR) yang mendapatkan pendampingan menjadi pelaku usaha	%	72	
2.08.03	Program Perlindungan Perempuan				
		Persentase cakupan pelayanan korban kekerasan terhadap perempuan	%	100	
2.08.05	Program Pengelolaan Sistem Data Gender dan Anak				
		Persentase Ketersedian Data Gender dan Anak	%	100	
2.08.06	Program Pemenuhan Hak Anak (PHA)				
		Persentase Kelp. Perlindungan Anak Desa/ Kelurahan	%	67	
2.08.07	Program Perlindungan Khusus Anak				
		Persentase cakupan pelayanan korban kekerasan terhadap anak	%	100	
2.09	**Bidang Pangan**				PD yang menangani Bidang Pangan
2.09.02	Program Pengelolaan Sumber Daya Ekonomi Untuk Kedaulatan dan Kemandirian Pangan				
		% Ketercukupan kebutuhan beras sesuai angka kecukupan gizi	%	97,9	
		Nilai Ketersediaan Energi Perkapita	(kkal/kap/Hari)	2500	

Kode	Bidang Urusan Pemerintahan dan Program Prioritas Pembangunan	Indikator Kinerja Program (outcome)	Satuan	Target 2023	Perangkat Daerah Penanggung Jawab
1	2	3	4	5	6
2.09.03	Program Peningkatan Diversifikasi dan Ketahanan Pangan Masyarakat				
		Persentase Pangan Pokok non Beras, non terigu yang dikembangkan	%	1	
		Nilai ketersediaan Protein Perkapita	(Gr/Kap/Hari)	60	
2.09.04	Program Penanganan Kerawanan Pangan				
		Persentase penanganan kasus kerawanan pangan	%	0,001	
		Nilai Konsumsi Energi Perkapita	(kkal/kap/Hari)	2150	
2.09.05	Program Pengawasan Keamanan Pangan				
		Persentase Pelaku PSAT (Pangan Segar Asal Tumbuhan) yang mendapatkan sosialisasi dan pembinaan	%	15	
		Nilai Konsumsi Protein Perkapita	(Gr/Kap/Hari)	57	
2.10	**Bidang Pertanahan**				PD yang menangani Bidang Pertanahan
2.10.04	Program Penyelesaian Sengketa Tanah Garapan				
		Persentase Penyelesaian Permasalahan Pertanahan yang Terfasilitasi	%	90	
2.10.05	Program Penyelesaian Ganti Kerugian Dan Santunan Tanah Untuk Pembangunan				
		Persentase Bidang Tanah Yang Terdampak Pembangunan Untuk Kepentingan Umum Yang Terfasilitasi	%	65	
2.10.08	Program Pengelolaan Tanah Kosong				
		Persentase wilayah yang tersedia data pemanfaatan tanah	%	28,58	
2.10.10	Program Penatagunaan Tanah				
		Persentase Penyelesaian Permasalahan Pertanahan Milik Pemerintah Kabupaten	%	39,72	
2.11	**Bidang Lingkungan Hidup**				PD yang menangani Bidang Lingkungan Hidup
2.11.2	Program Perencanaan Lingkungan Hidup				
		% Ketercapaian target IKLH	%	100	
2.11.3	Program Pengendalian Pencemaran dan/atau Kerusakan Lingkungan Hidup				
		Persentase Hasil Pemantauan Lingkungan Tidak Melebihi Cemar Ringan	%	60	
2.11.4	Program Pengelolaan Keanekaragaman Hayati (KEHATI)				
		Persentase Luas RTH Baru/ Terfasilitasi	%	1	
2.11.5	Program Pengendalian Bahan Berbahaya & Beracun (B3) dan Limbah Bahan Berbahaya & Beracun (Limbah B3)				
		% perusahaan yg memilki TPS limbah B3	%	28	
2.11.6	Program Pembinaan dan Pengawasan terhadap Izin Lingkungan dan Ijin Perlindungan dan Pengelolaan Lingkungan Hidup (PPLH)				
		Persentase izin lingkungan yg terfasilitasi	%	100	
2.11.8	Program Peningkatan Pendidikan Pelatihan & Penyuluhan Lingkungan Hidup untuk Masyarakat				
		Persentase peserta yang memperoleh pendidikan, pelatihan dan penyuluhan LH	%	70	

Kode	Bidang Urusan Pemerintahan dan Program Prioritas Pembangunan	Indikator Kinerja Program (outcome)	Satuan	Target 2023	Perangkat Daerah Penanggung Jawab
1	2	3	4	5	6
2.11.9	Program Penghargaan Lingkungan Hidup untuk Masyarakat				
		% Penghargaan LH utk sekolah	%	3	
		% Penghargaan LH utk kelurahan	%	57	
2.11.10	Program Penanganan Pengaduan Lingkungan Hidup				
		% kepuasan masyarakat atas penyelesaian pengaduan	%	85	
2.11.11	Program Pengelolaan Persampahan				
		Persentase pengelolaan sampah	%	38	
2.12	**Bidang Administrasi Kependudukan dan Pencacatan Sipil**				PD yang menangani Bidang Administrasi Kependudukan dan Pencacatan Sipil
2.12.02	Program Pendaftaran Penduduk				
		% kepemilikan KTP - El	%	100	
		% Kepemilikan KK	%	100	
		% Kepemilikan KIA	%	42	
		% Kepemilikan Dokumen Pindah Datang	%	100	
2.12.03	Program Pencatatan Sipil				
		% penerbitan akta kelahiran	%	100	
		% penerbitan akta kematian	%	50	
		% Kepemilikan Penetapan Status Keluarga	%	97	
2.12.04	Program Pengelolaan Informasi Administrasi Kependudukan				
		% Ketersediaan data kependudukan yang dimutakhirkan	%	90	
2.12.05	Program Pengelolaan Profil Kependudukan				
		Persentase elemen profil data kependudukan	%	100	
2.13	**Bidang Pemberdayaan Masyarakat dan Desa**				PD yang menangani Bidang Pemberdayaan Masyarakat dan Desa
2.13.02	Program Penataan Desa				
		% Desa yang telah menetapkan batas wilayah desa	%	2	
2.13.03	Program Peningkatan kerjasama desa				
		Persentase Bumdesma Kawasan Perdesaan dan Bumdesma lainnya yang berkontrbusi terhadap PADes	%	55	
2.13.04	Program Administrasi Pemerintahan Desa				
		% Pemerintah Desa dengan pengelolaan keuangan desa yang berkualitas	%	47	
		Rata-rata IKM desa	angka	71	
		% aparatur dan pengurus kelembagaan desa yang memiliki kompetensi dalam tata kelola Pemerintahan Desa	%	17	
2.13.05	Program Pemberdayaan Lembaga Kemasyarakatan, Lembaga, Adat dan Masyarakat Hukum Adat				
		Persentase Lembaga kemasyarakatan desa aktif	%	61	
2.14	**Bidang Pengendalian Penduduk dan Keluarga Berencana**				PD yang menangani Bidang Pengendalian Penduduk dan Keluarga Berencana
2.14.02	Program Pengendalian Penduduk				
		Persentase Ketersediaan Dok Informasi Kependudukan dan KB	%	100	
		Persentase Kerjasama yang mendukung Pendidikan kependudukan	%	3,52	

Kode	Bidang Urusan Pemerintahan dan Program Prioritas Pembangunan	Indikator Kinerja Program (outcome)	Satuan	Target 2023	Perangkat Daerah Penanggung Jawab
1	2	3	4	5	6
2.14.03	Program Pembinaan Keluarga Berencana				
		Persentase Penggunaan KB MKJP	%	19,66	
		Persentase Unmet Need KB	%	10,73	
		ASFR 15-19 Tahun	1/1000 kelahiran	37	
2.14.04	Program Pemberdayaan dan Peningkatan Keluarga Sejahtera (KS)				
		Cakupan anggota BKB ber KB	%	90,07	
		Cakupan anggota BKR ber KB	%	88,05	
		Cakupan anggota BKL yang ber KB	%	86,71	
		Cakupan PUS anggota UPPKS yng ber KB	%	94,91	
		Cakupan PIK-R yang aktif	%	33,34	
2.15	**Bidang Perhubungan**				PD yang menangani Bidang Perhubungan
2.15.02	Program Penyelenggaraan Lalu Lintas dan Angkutan Jalan (LLAJ)				
		Persentase ketersediaan Perlengkapan Jalan di jalan Kabupaten	%	42,86	
		Persentase kendaraan laik jalan	%	25,84	
		Persentase angkutan umum yang melayani wilayah yang tersedia jaringan jalan	%	50	
		Persentase Lalu lintas berkeselamatan	%	53	
		Persentase terminal dan perparkiran yang terkelola	%	35	
		% jumlah manajemen rekayasa lalu lintas yang terlaksana	%	20	
		Persentase Audit dan Inspeksi Keselamatan LLAJ	%	20	
2.16	**Bidang Komunikasi dan Informatika**				PD yang menangani Bidang Komunikasi dan Informatika
2.16.02	Program Informasi dan Komunikasi Publik				
		% cakupan pelayanan informasi publik	%	100	
2.16.03	Program Aplikasi Informatika				
		Indeks Kebijakan Internal Tata Kelola	angka	3	
		Indeks Perencanaan Strategis	angka	3	
		Indek teknologi, informasi dan komunikasi	angka	3	
		Indek penyelenggaraan	angka	3	
		Indek penerapan manajemen	angka	2	
		Indek pelaksanaan audit TIK	angka	2	
		Indek layanan administrasi pemerintahann berbasis elektronik	angka	4	
		Indeks layanan publik berbasis elektronik	angka	4	
2.17	**Bidang Koperasi, Usaha Kecil, dan Menengah**				PD yang menangani Bidang Koperasi, Usaha Kecil, dan Menengah
2.17.02	Program Pelayanan Izin Usaha Simpan Pinjam				
		% KSP/USP memiliki IUSP	%	95	

Kode	Bidang Urusan Pemerintahan dan Program Prioritas Pembangunan	Indikator Kinerja Program (outcome)	Satuan	Target 2023	Perangkat Daerah Penanggung Jawab
1	2	3	4	5	6
2.17.03	Program Pengawasan dan Pemeriksaan Koperasi				
		Persentase Koperasi yang Patuh Pada Ketentuan Peraturan	%	65	
2.17.04	Program Penilaian Kesehatan KSP/ USP Koperasi				
		% koperasi KSP/USP Sehat	%	65	
2.17.05	Program Pendidikan dan Latihan Perkoperasian				
		Pertumbuhan volume usaha koperasi	%	3	
2.17.06	Program Pemberdayaan dan Perlindungan Koperasi				
		Pertumbuhan aset koperasi	%	1	
		Pertumbuhan jumlah modal sendiri koperasi	%	1	
2.17.07	Program Pemberdayaan Usaha Menengah, Usaha Kecil, dan Usaha Mikro (UMKM)				
		Pertumbuhan jumlah tenaga kerja usaha mikro	%	0	
2.17.08	Program Pengembangan UMKM				
		Persentase Usaha Mikro yang naik kelas	%	10	
2.18	**Bidang Penanaman Modal**				PD yang menangani Bidang Penanaman Modal
2.18.02	Program Pengembangan Iklim Penanaman Modal				
		Jumlah perusahaan yang mendapat fasilitas kemudahan/ insentif penanaman	Perusahaan	50	
2.18.03	Program Promosi Penanaman Modal				
		Pertumbuhan investor	%	5	
2.18.04	Program Pelayanan Penanaman Modal				
		% penyelesaian permohonan perijinan dan non perijinan sesuai SOP	%	75	
		% penyelesaian penanganan pengaduan permasalahan perijinan dan non perijinan	%	100	
2.18.05	Program Pengendalian Pelaksanaan Penanaman Modal				
		% investor yang taat peraturan	%	55	
2.18.06	Program Pengelolaan Data dan Sistem Informasi Penanaman Modal				
		% laporan pelayanan perijinan dan non perijinan yang dikelola dengan baik	%	70	
2.19	**Bidang Kepemudaan dan Olahraga**				PD yang menangani Bidang Kepemudaan dan Olahraga
2.19.02	Program Pengembangan Kapasitas Daya Saing Kepemudaan				
		% prestasi kepemudaan	%	51	
2.19.03	Program Pengembangan Kapasitas Daya Saing Keolahragaan				
		% Perolehan medali olahraga	%	58,14	
2.19.04	Program Pengembangan Kapasitas Kepramukaan				
		% aktivitas kepramukaan dalam kemasyarakatan	%	51	
2.20	**Bidang Statistik**				PD yang menangani Bidang Statistik
2.20.02	Program Penyelenggaraan Statistik Sektoral				
		Persentase publikasi data statistik sektoral	%	90	
2.21	**Bidang Persandian**				PD yang menangani Bidang Persandian
2.21.02	Program Penyelenggaraan Persandian untuk Pengamanan Informasi				
		% Cakupan pengamanan informasi	angka	26	

Kode	Bidang Urusan Pemerintahan dan Program Prioritas Pembangunan	Indikator Kinerja Program (outcome)	Satuan	Target 2023	Perangkat Daerah Penanggung Jawab
1	2	3	4	5	6
2.22	**Bidang Kebudayaan**				PD yang menangani Bidang Kebudayaan
2.22.02	Program Pengembangan Kebudayaan				
		% seni tradisi yang dikembangkan menjadi daya tarik wisata	%	35	
2.22.04	Program Pembinaan Sejarah				
		Pertumbuhan Sejarah yang didokumentasikan	%	10	
2.22.05	Program Pelestarian dan Pengelolaan Cagar Budaya				
		% cagar budaya yang dilestarikan	%	25	
2.22.06	Program Pengelolaan Permuseuman				
		Pertumbuhan kunjungan museum	%	5	
2.23	**Bidang Perpustakaan**				PD yang menangani Bidang Perpustakaan
2.23.02	Program Pembinaan Perpustakaan				
		% Peningkatan Perpustakaan Yang Aktif (Cakupan pelayanan umum perpustakaan)	%	93	
2.23.03	Program Pelestarian Koleksi nasional dan naskah Kuno				
		% Koleksi nasional dan naskah kuno yang dilestarikan	%	100	
2.24	**Bidang Kearsipan**				PD yang menangani Bidang Kearsipan
2.24.02	Program Pengelolaan Arsip				
		% OPD Yang Tertib Administrasi Kearsipan	%	85	
2.24.03	Program Perlindungan dan Penyelamatan Arsip				
		% Arsip yang dilindungi dan diselamatkan	%	100	
2.24.04	Program Perizinan Penggunaan Arsip				
		% Penggunaan Arsip yang mendapatkan izin	%	75	
3	**URUSAN PEMERINTAHAN PILIHAN**				
3.25	**Bidang Kelautan dan Perikanan**				PD yang menangani Bidang Kelautan dan Perikanan
3.25.03	Program Pengelolaan Perikanan Tangkap				
		Pertumbuhan Produksi perikanan tangkap	%	0,5	
3.25.04	Program Pengelolaan Perikanan Budidaya				
		Pertumbuhan produksi perikanan budidaya	%	1,25	
3.25.05	Program Pengawasan Sumber Daya Kelautan dan Perikanan				
		% Usaha Perikanan yang taat peraturan	%	35	
3.25.06	Program Pengolahan dan Pemasaran Hasil Perikanan				
		Pertumbuhan Produksi Hasil Olahan Perikanan	%	1,25	
3.26	**Bidang Pariwisata**				PD yang menangani Bidang Pariwisata
2.26.02	Program Peningkatan Daya Tarik Destinasi Pariwisata				
		Pertumbuhan daya tarik Destinasi Pariwisata yang dikembangkan	%	7	
		Pertumbuhan kualitas SDM Pariwisata	%	2	
3.26.03	Program Pemasaran Pariwisata				
		Pertumbuhan kunjungan wisatawan	%	5	
3.26.04	Program Pengembangan Ekonomi Kreatif Melalui Pemanfaatan dan Perlindungan Hak Kekayaan Intelektual				
		Pertumbuhan usaha Ekraf bidang Pariwisata yang memperoleh HAKI	%	5	

Kode	Bidang Urusan Pemerintahan dan Program Prioritas Pembangunan	Indikator Kinerja Program (outcome)	Satuan	Target 2023	Perangkat Daerah Penanggung Jawab
1	2	3	4	5	6
3.26.05	Program Pengembangan Sumber Daya Pariwisata dan Ekonomi Kreatif				
		Pertumbuhan Pelaku Ekraf Bidang Pariwisata	%	5	
		Pertumbuhan SDM Tenaga Kerja Pariwisata yang berkompeten	%	5	
3.27	**Bidang Pertanian**				PD yang menangani Bidang Pertanian
3.27.02	Program Penyediaan dan Pengembangan Sarana Pertanian				
		Pertumbuhan produksi tanaman pangan dan hortikultura	%	0,5	
		Pertumbuhann produksi tanaman perkebunan	%	1	
		Pertumbuhan populasi ternak	%	2	
		% sarana pertanian dalam kondisi baik	%	86	
3.27.03	Program Penyediaan dan Pengembangan Prasarana Pertanian				
		Pertumbuhan produksi tembakau berkualitas baik	%	5	
		% prasarana peternakan dalam kondisi baik	%	25	
		indeks pertanaman	angka	1,52	
		Persentase Prasarana Penyuluhan Dalam Kondisi Baik	%	57	
3.27.04	Program Pengendalian Kesehatan Hewan dan Kesehatan Masyarakat Veteriner				
		angka kesakitan ternak	%	2,5	
3.27.05	Program Pengendalian dan Penanggulangan Bencana Pertanian				
		% Luas lahanTPH yang dikendalikan dari serangan OPT	%	0,5	
		% luas lahan perkebunan yang dikendalikan dari serangan OPT	%	0,12	
3.27.07	Program Penyuluhan Pertanian				
		Pertumbuhan kelas kelompok tani	%	3	
3.30	**Bidang Perdagangan**				PD yang menangani Bidang Perdagangan
3.30.02	Program Perizinan dan Pendaftaran Perusahaan				
		% usaha dagang yang tertib usaha	%	2,5	
3.30.03	Program Peningkatan Sarana Distribusi Perdagangan				
		% cakupan pasar sesuai peraturan perundang-undangan	%	33	
3.30.04	Program Stabilisasi Harga Barang Kebutuhan Pokok dan Barang Penting				
		% kenaikan harga-harga barang kebutuhan pokok	%	13	
3.30.05	Program Pengembangan Ekspor				
		Pertumbuhan ekspor	%	5	
3.30.06	Program Standardisasi dan Perlindungan Konsumen				
		% alat UTTP sesuai standar	%	40	
3.30.07	Program Penggunaan dan Pemasaran Produk Dalam Negeri				
		% produk dalam negeri yang dipasarkan di pasar rakyat dan retail modern	%	77	
3.31	**Bidang Perindustrian**				PD yang menangani Bidang Perindustrian
3.31.02	Program Perencanaan dan Pembangunan Industri				
		Pertumbuhan usaha industri	%	3	

Kode	Bidang Urusan Pemerintahan dan Program Prioritas Pembangunan	Indikator Kinerja Program (outcome)	Satuan	Target 2023	Perangkat Daerah Penanggung Jawab
1	2	3	4	5	6
3.31.03	Program Pengendalian Izin Usaha Industri Kabupaten/Kota				
		% usaha industri yang memiliki ijin usaha	%	15	
3.31.04	Program Pengelolaan Sistem Informasi Industri nasional				
		% usaha industri yang masuk database	%	55	
4	**UNSUR PENDUKUNG URUSAN PEMERINTAHAN**				
4.1	**Sekretariat Daerah**				PD yang menangani Bidang Kesekretariatan Daerah
4.01.01	Program Penunjang Urusan Pemerintahan daerah Kabupaten / Kota (Program Administrasi Umum)				
		Nilai Kematangan Perangkat Daerah	angka	36	
		% Pelayanan Pimpinan Daerah	%	90	
		Rata-rata nilai Akuntabilitas OPD	Angka	72	
		Jumlah Rumusan Bahan kebijakan yang menjadi kebijakan Bidang Pemberdayaan Aparatur	Angka	4	
		Nilai SAKIP OPD	Angka	83,5	
		IKM OPD	Angka	82,5	
4.01.02	Program Pemerintahan dan Kesejahteraan Rakyat				
		% Rumusan Bahan Kebijakan yang menjadi kebijakan bidang Pemerintahan	%	100	
		Indeks Reformasi Hukum	Angka	73	
		% Rumusan Bahan kebijakan yang menjadi kebijakan bidang Kesejahteraan Rakyat	%	100	
4.01.03	Program Perekonomian dan Pembangunan				
		% Rumusan Bahan Kebijakan yang menjadi kebijakan bidang adm pembangunan	%	80	
		Indeks tata kelola pengadaan barang dan jasa	Angka	50	
		% Rumusan Bahan Kebijakan yang menjadi kebijakan bidang Pereokonomian	%	95	
4.2	**Sekretariatan DPRD**				PD yang menangani Bidang Kesekretariatan DPRD
4.02.01	Program Penunjang Urusan Pemerintahan daerah Kabupaten / Kota (Program Administrasi Umum Sekretariat DPRD Kab/Kota)				
		Nilai SAKIP OPD	angka	83	
		% pemenuhan layanan administrasi DPRD	%	96	
		% pemenuhan layanan keuangan dan kesejahteraan DPRD	%	100	
4.02.02	Program Dukungan Pelaksanaan Tugas dan Fungsi DPRD				
		% pemenuhan pelayanan dan dukungan tugas dan fungsi DPRD (Fungsi Pembentukan Perda)	%	94	
		% Pemenuhan pelayanan dukungan pelaksanaan tugas dan fungsi DPRD (Fungsi Anggaran dan Pengawasan)	%	94	
		SOP Layanan DPRD yang mendukung Fungsi Pembentuka Perda	SOP	90	
		SOP Layanan DPRD yang mendukung Fungsi Anggaran dan Pengawasan	SOP	90	

Kode	Bidang Urusan Pemerintahan dan Program Prioritas Pembangunan	Indikator Kinerja Program (outcome)	Satuan	Target 2023	Perangkat Daerah Penanggung Jawab
1	2	3	4	5	6
5	**UNSUR PENUNJANG URUSAN PEMERINTAHAN**				
5.01	**Perencanaan**				PD yang menangani Bidang Perencanaan
5.01.02	Program Perencanaan, Pengendalian dan Evaluasi Pembangunan Daerah				
		Persentase capaian indikator urusan RPJMD	%	92	
		Persentase tingkat kepuasan PD dalam pemanfaatan Informasi Pembangunan dan Sistem Informasi Pembangunan Daerah	%	81	
5.01.03	Program Koordinasi dan Sinkronisasi Perencanaan Pembangunan Daerah				
		Rata-rata NilaiKomponen Perencanaan Kinerja Rumpun Infrastruktur dan Kewilayahan	angka	24	
		Persentase tingkat harmonisasi Perencanaan Rumpun Infrastruktur dan Kewilayahan	%	75	
		Rata-rata NilaiPerencanaan Kinerjarumpun Pemerintahan dan Pembangunan Manusia	angka	24	
		Persentase tingkat harmonisasi Perencanaan rumpun Pemerintahan dan Pembangunan Manusia	%	75	
		Rata-rata Nilai Perencanaan Kinerja rumpun Perekonomian dan SDA	angka	26,75	
		Persentase tingkat harmonisasi Perencanaan rumpun rumpun Perekonomian dan SDA	%	75	
5.02	**Keuangan**				PD yang menangani Bidang Keuangan
5.02.02	Program Pengelolaan Keuangan Daerah				
		% Ketepatan Waktu Penetapan Perda APBD	%	100	
		% Realisasi Belanja terhadap Target Belanja yang telah ditetapkan	%	95	
		% Penyampaian LKPD Akuntabel (sesuai SAP) dan Tepat Waktu	%	100	
		% kesesuaian program, kegiatan, subkegiatan antara KUA-PPAS, RAPBD dan APBD	%	92,5	
5.02.03	Program Pengelolaan Barang Milik Daerah				
		% Perangkat daerah yang pengelolaan BMD baik/ tertib dan akuntabel	%	100	
		% potensi BMD yang dimanfaatkan	%	100	
5.02.04	Program Pengelolaan Pendapatan Daerah				
		% Peningkatan Wajib Pajak Daerah	%	2,5	
		% Realisasi Penerimaan PAD	%	100	
		% harmonisasi perencanaan pendapatan transfer	%	92,5	
5.03	**Kepegawaian**				PD yang menangani Bidang Kepegawaian
5.03.02	Program kepegawaian daerah				
		% Pemenuhan kebutuhan ASN	%	48	

Kode	Bidang Urusan Pemerintahan dan Program Prioritas Pembangunan	Indikator Kinerja Program (outcome)	Satuan	Target 2023	Perangkat Daerah Penanggung Jawab
1	2	3	4	5	6
		% tingkat ketersediaan data dan informasi kepegawaian	%	100	
		% tingkat penyelesaian layanan administrasi kepegawaian	%	100	
		% PNS yang sudah dinilai kompetensinya	%	63	
		% Tingkat disiplin kerja ASN	%	99	
		% tingkat pemenuhan kekosongan jabatan ASN sesuai kompetensi	%	90	
5.04	**Pendidikan dan Pelatihan**				PD yang menangani Bidang Pendidikan dan Pelatihan
5.04.02	Program Pengembangan Sumber Daya Manusia				
		% ASN yang melaksanakan diklat sesuai kebutuhan	%	98	
5.05	**Penelitian dan Pengembangan**				PD yang menangani Bidang Penelitian dan Pengembangan
5.05.02	Program Penelitian dan Pengembangan Daerah				
		Persentase implementasi Riset dan Pengembangan yang mendukung perencanaan	%	78	
		Persentase Inovasi dan Teknologi yang Diterapkan	%	78	
6	**UNSUR PENGAWASAN URUSAN PEMERINTAHAN**				
6.01	**Inspektorat Daerah**				PD yang menangani Bidang Pengawasan
6.01.02	Program Penyelenggaraan Pengawasan				
		% Tindak lanjut hasil temuan pemeriksaan yang telah sesuai rekomendasi	%	83	
6.01.03	Program Perumusan Kebijakan Pendampingan dan Asistensi				
		% Penurunan temuan berulang hasil pemeriksaan	%	45	
7	**UNSUR KEWILAYAHAN**				
7.01	**Kecamatan**				PD yang menangani Bidang Kewilayahan
7.01.02	Program Penyelenggaraan Pemerintahan dan Pelayanan Publik				
		Capaian urusan pemerintahan yang dilipahkan ke camat	%	97,5	
7.01.03	Program Pemberdayaan Masyarakat Desa dan Kelurahan				
		Persentase kontribusi dana desa/ kelurahan untuk pemberdayaan masyarkat	%	95,71	
		Jumlah desa dengan swadayamasyarakat ≥ Rp. 20.000.000,-	desa	138	
7.01.04	Program Koordinasi Ketentraman dan Ketertiban Umum				
		Cakupan penyelenggaraan urusan ketentraman dan ketertiban umum	%	99,29	
7.01.05	Program Penyelenggaraan Urusan Pemerintahan Umum				
		Cakupan penyelenggaraan urusan pemerintahan umum	%	99,62	
7.01.06	Program Pembinaan dan Pengawasan Pemerintahan Desa				
		Persentase desa dengan tata kelola pemerintahan yang baik	%	98,57	
8	**UNSUR PEMERINTAHAN UMUM**				
8.01	**Kesatuan Bangsa dan Politik**				PD yang menangani Bidang Pemerintahan Umum
8.01.02	Program Penguatan Ideologi Pancasila dan Karakter Kebangsaan				
		Indeks Ketahanan Ideologi	angka	2,70	

Kode	Bidang Urusan Pemerintahan dan Program Prioritas Pembangunan	Indikator Kinerja Program (outcome)	Satuan	Target 2023	Perangkat Daerah Penanggung Jawab
1	2	3	4	5	6
8.01.03	Program Peningkatan Peran Partai Politik dan Lembaga Pendidikan melalui Pendidikan Politik dan Pengembangan Etika serta Budaya Politik				
		Indeks Ketahanan Politik	angka	2,75	
8.01.04	Program Pemberdayaan dan Pengawasan Organisasi Kemasyarakatan				
		Indeks Ketahanan ORMAS	angka	2,55	
8.01.05	Program Pembinaan dan Pengembangan Ketahanan Ekonomi Sosial dan Budaya				
		Indeks Ketahanan Ekonomi Sosial Budaya	angka	2,75	
8.01.06	Program Peningkatan Kewaspadaan nasional dan Peningkatan Kualitas dan Fasilitasi Penanganan Konflik Sosial				
		Indeks Ketahanan Pertahanan dan Keamanan	angka	2,75	

5.3. Kerangka Pendanaan Tahun 2023

Berdasarkan hasil anaisis keuangan pada bab sebelumnya, maka kerangka pendanaan untuk tahun 2023 adalah sebagaimana berikut.

Tabel 5.3
Kerangka Pendapatan, Belanja dan Pembiayaan Daerah
Kabupaten Rembang Tahun 2023

KODE	URAIAN	PROYEKSI 2023
4	**PENDAPATAN**	**2.062.308.316.734**
04.01	**PENDAPATAN ASLI DAERAH (PAD)**	**353.113.906.000**
04.01.01	Pendapatan Pajak Daerah	132.505.000.000
04.01.02	Pendapatan Retribusi Daerah	33.024.500.000
04.01.03	Pendapatan Hasil Pengelolaan Kekayaan Daerah yang Dipisahkan	20.212.500.000
04.01.04	Lain-lain PAD Yang Sah	167.371.906.000
04.02	**PENDAPATAN TRANSFER**	**1.706.694.410.734**
04.02.01	Pendapatan Transfer Pemerintah Pusat	1.570.560.172.734
04.02.01.01	*Dana Perimbangan*	*1.163.991.349.553*
04.02.01.01.01	*Dana Transfer Umum- Dana Bagi Hasil (DBH)*	*58.941.490.793*
04.02.01.01.02	*Dana Transfer Umum- Dana Alokasi Umum (DAU)*	*1.511.618.681.941*
04.02.01.02	*Dana Insentif Daerah (DID)*	*13.380.940.491*
04.02.01.05	*Dana Desa*	*393.187.882.690*
04.02.02	Pendapatan Transfer Antar Daerah	136.134.238.000
4.2.02.01	*Pendapatan Bagi Hasil*	*136.134.238.000*
04.03	**LAIN-LAIN PENDAPATAN DAERAH YANG SAH**	**2.500.000.000**
04.03.01	Pendapatan Hibah	2.500.000.000
5	**BELANJA**	**2.137.385.874.385**
05.01	**BELANJA OPERASI**	**1.302.297.399.473**
05.01.01	Belanja Pegawai	738.888.644.370
05.01.02	Belanja Barang dan Jasa	434.134.874.221
05.01.03	Belanja Bunga	13.000.000.000
05.01.05	Belanja Hibah	113.728.880.882
05.01.06	Belanja Bantuan Sosial	2.545.000.000
05.02	**BELANJA MODAL**	**384.623.498.912**

KODE	URAIAN	PROYEKSI 2023
05.02.01	Belanja Modal Tanah	6.660.000.000
05.02.02	Belanja Modal Peralatan dan Mesin	65.723.564.812
05.02.03	Belanja Modal Gedung dan Bangunan	159.872.444.100
05.02.04	Belanja Modal Jalan, Irigasi dan Jaringan	151.457.000.000
05.02.05	Belanja Modal Aset Tetap Lainnya	860.490.000
05.02.06	Belanja Modal Aset Lainnya	50.000.000
05.03	**BELANJA TAK TERDUGA**	**8.150.000.000**
05.03.01	Belanja Tak Terduga	8.150.000.000
05.04	**BELANJA TRANSFER**	**442.314.976.000**
05.04.01	Belanja Bagi Hasil	15.487.950.000
05.04.02	Belanja Bantuan Keuangan	426.827.026.000
	SURPLUS / DEFISIT	**(75.077.557.651)**
06.01	**PENERIMAAN PEMBIAYAAN**	**145.077.557.651**
06.01.01	Sisa Lebih Perhitungan Anggaran Tahun Sebelumnya	145.077.557.651
06.02	**PENGELUARAN PEMBIAYAAN**	**70.000.000.000**
06.02.01	Pembentukan Dana Cadangan (Pilkada)	20.000.000.000
06.02.03	Pembayaran Cicilan Pokok Utang yang Jatuh Tempo (Hutang daerah)	50.000.000.000
PEMBIAYAAN NETTO		**75.077.557.651**
SISA LEBIH/KURANG PEMBIAYAAN TAHUN BERKENAAN		**0**

BAB VI
KINERJA PENYELENGGARAAN PEMERINTAHAN DAERAH

6.1 Indikator Kinerja Utama Daerah Tahun 2023

Berdasarkan hasil evaluasi pencapaian indikator pembangunan Kabupaten Rembang Tahun 2020, serta mempertimbangkan kondisi lingkungan strategis (internal dan eksternal) yang akan dihadapi Kabupaten Rembang pada Tahun 2022, maka Pemerintah Kabupaten Rembang menetapkan Indikator Kinerja Utama (IKU) sebagaimana tabel berikut.

Tabel 6.1
Penetapan Indikator Kinerja Utama (IKU) Kabupaten Rembang Tahun 2023

No	Indikator Kinerja Utama	Satuan	Target Kinerja 2023
1	Indeks Reformasi Birokrasi	Angka	62
2	Indeks Pembangunan Manusia	Angka	71,35 - 71,61
3	Indeks infrastruktur	Angka	48,98
4	Pertumbuhan Ekonomi	Angka	4,16 - 4,87
5	Indeks Kualitas Lingkungan Hidup (IKLH)	Angka	69,48
6	Angka Kemiskinan	Angka	14,19 - 13,36
7	Indeks Desa Membangun (IDM)	Skor	0,71

6.2 Indikator Kinerja Penyelenggaraan Pemerintahan Daerah

Indikator kinerja penyelenggaraan pemerintahan daerah yang merupakan indikator program prioritas pada setiap urusan penyelenggaraan pemerintahan yang dilaksanakan oleh OPD Kabupaten Rembang sebagaimana rincian pada tabel berikut.

Tabel 6.2
Penetapan Indikator Kinerja Daerah terhadap
Capaian Kinerja Penyelenggaraan Urusan Pemerintahan Kabupaten Rembang Tahun 2023

No.	Aspek/Fokus/Bidang Urusan / Indikator Kinerja Perangkat Daerah	Satuan	Target Kinerja 2023	Jenis Indikator	Perangkat Daerah Koordinator
1	2	3	4	5	6
A.	**Aspek Kesejahteraan Masyarakat**				
1	Indeks Pembangunan Manusia (IPM)	angka	71,35 - 71,61	Indikator Tujuan Kabupaten	Kabupaten
2	Indeks Infrastruktur	angka	48,98	Indikator Tujuan Kabupaten	Kabupaten
3	Pertumbuhan Ekonomi	angka	4,16 - 4,87	Indikator Tujuan Kabupaten	Kabupaten
4	Angka Kemiskinan	angka	14,19 - 13,36	Indikator Tujuan Kabupaten	Kabupaten
5	Indeks Kualitas Lingkungan Hidup (IKLH)	angka	69,48	Indikator Tujuan Kabupaten	Kabupaten
6	Indeks Desa Membangun (IDM)	angka	0,71	Indikator Tujuan Kabupaten	Kabupaten
7	Rata-rata Lama Sekolah (RLS)	angka	7,29	Indikator Sasaran Kabupaten	Dindikpora
8	Harapan Lama Sekolah (HLS)	angka	12,16	Indikator Sasaran Kabupaten	
9	Angka Harapan Hidup (AHH)	angka	74,7	Indikator Sasaran Kabupaten	Dinkes
10	Indeks Pembangunan Gender (IPG)	angka	87,47	Indikator Sasaran Kabupaten	DinsosPPKB
11	Indeks Aksesibilitas Infrastruktur	angka	61,61	Indikator Sasaran Kabupaten	DPUTaru
12	Indeks Konektivitas	angka	36,35	Indikator Sasaran Kabupaten	Dinhub
13	Pertumbuhan PDRB sektor Pertanian, Kehutanan, dan Perikanan	%	2,1	Indikator Sasaran Kabupaten	Dintanpan dan Dinlutkan
14	Pertumbuhan PDRB sektor industri pengolahan	%	1	Indikator Sasaran Kabupaten	Dinperinaker
15	Pertumbuhan PDRB sektor Perdagangan Besar dan Eceran; Reparasi Mobil dan Sepeda Motor	%	-2	Indikator Sasaran Kabupaten	DindagkopUKM
16	Pertumbuhan PDRB Pendukung Pariwisata	%	-2	Indikator Sasaran Kabupaten	Dinbudpar

No.	Aspek/Fokus/Bidang Urusan / Indikator Kinerja Perangkat Daerah	Satuan	Target Kinerja 2023	Jenis Indikator	Perangkat Daerah Koordinator
17	Pertumbuhan realisasi penanaman modal	%	6,27	Indikator Sasaran Kabupaten	DPMPTSP
18	Indeks Kedalaman Kemiskinan (P1)	Angka	2,2	Indikator Sasaran Kabupaten	DinsosPPKB
19	Tingkat Pengangguran Terbuka	%	3,00 - 3,58	Indikator Sasaran Kabupaten	Dinperinaker
20	Persentase Perumahan dan Kawasan Permukiman yang layak huni	%	98,13	Indikator Sasaran Kabupaten	DPKP
21	Indeks kualitas air	Angka	53	Indikator Sasaran Kabupaten	DLH
22	Indeks kualitas udara	Angka	90	Indikator Sasaran Kabupaten	
23	Indeks tutupan lahan	Angka	59,82	Indikator Sasaran Kabupaten	
24	Persentase desa berstatus maju dan mandiri	%	32,8	Indikator Sasaran Kabupaten	Dinpermades
B.	**Aspek Pelayanan Umum**				
I	**Urusan Wajib Pelayanan Dasar**				
1.01	**Pendidikan**				
	Angka Partisipasi Sekolah pada Seluruh Kelompok Usia Sekolah	angka	97,25	Indikator Sasaran SKPD	Dindikpora
	Nilai Capaian Standar Nasional Pendidikan	angka	71,88	Indikator Sasaran SKPD	
1.02	**Kesehatan**				
	Indek Keluarga Sehat	angka	0,33	Indikator Sasaran SKPD	Dinkes
	Akreditasi	tingkat	Paripurna	Indikator Sasaran SKPD	RSUD
	Capaian IKM	%	83	Indikator Sasaran SKPD	
1.03	**Pekerjaan Umum Dan Penataan Ruang**				
	Indeks aksesibiltas jalan	angka	0,48	Indikator Sasaran SKPD	DPUTaru
	Indeks aksesibiltas Layanan Dasar	angka	72,93	Indikator Sasaran SKPD	
	Persentase ketersediaan Air Baku	%	45	Indikator Sasaran SKPD	

No.	Aspek/Fokus/Bidang Urusan / Indikator Kinerja Perangkat Daerah	Satuan	Target Kinerja 2023	Jenis Indikator	Perangkat Daerah Koordinator
	Persentase Capaian Perwujudan Program Rencana Tata Ruang	%	6	Indikator Sasaran SKPD	
	Pertumbuhan Bantuan Teknis Bangunan Gedung dan Jasa Konstruksi	%	47	Indikator Sasaran SKPD	
1.04	**Perumahan Dan Kawasan Permukiman**				
	Pertumbuhan Rumah Tangga yang Memiliki Akses Terhadap HUnian yang Layak	%	1,59	Indikator Sasaran SKPD	DPKP
	Persentase Ketercukupan Prasarana dan sarana Umum (PSU) Perumahan dan Kawasan Permukiman	%	60	Indikator Sasaran SKPD	
1.05	**Ketenteraman Dan Ketertiban Umum Serta Perlindungan Masyarakat**				
	Indeks Rasa Aman	angka	84	Indikator Sasaran SKPD	Satpol PP
	Indeks Ketahanan Daerah	angka	0,59	Indikator Sasaran SKPD	BPBD
1.06	**Sosial**				
	Persentase penurunan PPKS	%	3,12	Indikator Sasaran SKPD	DinsosPPKB
	Persentase Penurunan Warga Miskin (desil 1 dan 2)	%	7,25	Indikator Sasaran SKPD	
II	**Urusan Wajib Bukan Pelayanan Dasar**				
2.01	**Tenaga Kerja**				
	Persentase Pertumbuhan Serapan Tenaga Kerja Lokal	%	7	Indikator Sasaran SKPD	Dinperinaker
2.02	**Pemberdayaan Perempuan Dan Perlindungan Anak**				
	IDG	angka	65,9	Indikator Sasaran SKPD	DinsosPPKB
	Capaian Kabupaten Layak Anak	angka	800	Indikator Sasaran SKPD	

No.	Aspek/Fokus/Bidang Urusan / Indikator Kinerja Perangkat Daerah	Satuan	Target Kinerja 2023	Jenis Indikator	Perangkat Daerah Koordinator
2.03	**Pangan**				
	Pertumbuhan Skor PPH (Pola Pangan Harapan)	%	0,5	Indikator Sasaran SKPD	Dintanpan
2.04	**Pertanahan**				
	Pertumbuhan Persentase Peningkatan Fasilitasi Penyelesaian Pertanahan	%	4,74	Indikator Sasaran SKPD	DPKP
2.05	**Lingkungan Hidup**				
	Persentase Peningkatan IKA	%	1,92	Indikator Sasaran SKPD	DLH
	Persentase Peningkatan IKU	%	0	Indikator Sasaran SKPD	
	Persentase Kenaikan Lahan	%	0,5	Indikator Sasaran SKPD	
	Indeks Pengelolaan Sampah	angka	45	Indikator Sasaran SKPD	
2.06	**Adminitrasi Kependudukan Dan Pencacatan Sipil**				
	Indeks Kepuasan Masyarakat terhadap Layanan Adminduk	angka	86	Indikator Sasaran SKPD	Dindukcapil
2.07	**Pemberdayaan Masyarakat Dan Desa**				
	Persentase Kontribusi Pendapatan Asli Desa terhadap Pendapatan Desa	%	1,3	Indikator Sasaran SKPD	Dinpermades
	Rata-Rata Skor Kinerja Pemerintah Desa	angka	55	Indikator Sasaran SKPD	
2.08	**Pengendalian Penduduk Dan Keluarga Berencana**				
	TFR	angka	2,1	Indikator Sasaran SKPD	DinsosPPKB
2.09	**Perhubungan**				
	Indeks Perkembangan Ketersediaan Perlengkapan Jalan	angka	42,86	Indikator Sasaran SKPD	Dinhub
	Indeks Peningkatan Pelayanan Angkutan	angka	35,84	Indikator Sasaran SKPD	
	Indeks Peningkatan Keselamatan Lalulintas	angka	30,69	Indikator Sasaran SKPD	

No.	Aspek/Fokus/Bidang Urusan / Indikator Kinerja Perangkat Daerah	Satuan	Target Kinerja 2023	Jenis Indikator	Perangkat Daerah Koordinator
2.10	**Komunikasi Dan Informatika**				
	Indeks Kebijakan	angka	3,03	Indikator Sasaran SKPD	Dinkominfo
	Indeks Tata Kelola	angka	2,63	Indikator Sasaran SKPD	
	Indeks Penerapan Manajemen	angka	2,21	Indikator Sasaran SKPD	
	Indeks Layanan	angka	3,66	Indikator Sasaran SKPD	
	Skor KIP	angka	90	Indikator Sasaran SKPD	
2.11	**Persandian**				
	Indeks KAMI	angka	100	Indikator Sasaran SKPD	Dinkominfo
2.12	**Koperasi, Usaha Kecil, Dan Menengah**				
	Persentase koperasi aktif	%	62	Indikator Sasaran SKPD	DindagkopUKM
	Pertumbuhan Wirausaha	%	0,3	Indikator Sasaran SKPD	
2.13	**Penanaman Modal**				
	Pertumbuhan Realisasi penanaman Modal / Investasi	%	4,8	Indikator Sasaran SKPD	DPMPTSP
	Indeks Kepuasan Masyarakat (IKM) pelayanan perizinan dan non perizinan	angka	86	Indikator Sasaran SKPD	
2.14	**Kepemudaan Dan Olahraga**				
	Indeks Pembangunan Pemuda	angka	15,5	Indikator Sasaran SKPD	Dindikpora
	Indeks Pembangunan Olahraga/ SDI	angka	0,2	Indikator Sasaran SKPD	
2.15	**Statistik**				
	Persentase Ketersediaan Data Statistik Sektoral	%	60	Indikator Sasaran SKPD	Dinkominfo
2.16	**Kebudayaan**				
	Pertumbuhan budaya lokal yang dilestarikan	%	1	Indikator Sasaran SKPD	Dinbudpar

No.	Aspek/Fokus/Bidang Urusan / Indikator Kinerja Perangkat Daerah	Satuan	Target Kinerja 2023	Jenis Indikator	Perangkat Daerah Koordinator
2.17	**Perpustakaan**				
	Indeks Kepuasan Masyarakat terhadap Layanan Perpustakaan	angka	77	Indikator Sasaran SKPD	Dinarpus
2.18	**Kearsipan**				
	Indeks Pengawasan Kearsipan	angka	72	Indikator Sasaran SKPD	Dinarpus
III	**Urusan Pemerintahan Pilihan**				
3.01	**Kelautan Dan Perikanan**				
	Pertumbuhan Produksi Perikanan	%	1	Indikator Sasaran SKPD	Dinlutkan
3.02	**Pariwisata**				
	Nilai Sektor Pariwisata Dan Ekonomi Kreatif	Rp.	7,5 M	Indikator Sasaran SKPD	Dinbudpar
3.03	**Pertanian**				
	Pertumbuhan Produksi Pertanian	%	1	Indikator Sasaran SKPD	Dintanpan
3.04	**Perdagangan**				
	Kontribusi PDRB ADHK Sektor Perdagangan	angka	1,85	Indikator Sasaran SKPD	DindagkopUKM
3.05	**Perindustrian**				
	Kontribusi PDRB ADHK Sektor Industri	angka	3,18	Indikator Sasaran SKPD	Dinperinaker
IV	**Unsur Pendukung Urusan Pemerintahan**				
4.01	**Sekretariat Daerah**				
	Nilai Komponen Pelaporan Kinerja dlm SAKIP Kabupaten	angka	11	Indikator Sasaran SKPD	Setda
	Nilai Komponen Capaian Kinerja dalam SAKIP Kabupaten	angka	11.5	Indikator Sasaran SKPD	
	Indeks Kepuasan Masyarakat	angka	82	Indikator Sasaran SKPD	
	Persentase kebijakan yang dirasakan manfaatnya oleh masyarakat	%	100	Indikator Sasaran SKPD	

No.	Aspek/Fokus/Bidang Urusan / Indikator Kinerja Perangkat Daerah	Satuan	Target Kinerja 2023	Jenis Indikator	Perangkat Daerah Koordinator
4.02	**Sekretariat DPRD**				
	Indeks Kepuasan anggota DPRD	angka	70	Indikator Sasaran SKPD	Setwan
V	**Unsur Penunjang Urusan Pemerintahan**				
5.01	**Perencanaan**				
	Indeks Kualitas Perencanaan	angka	8	Indikator Sasaran SKPD	Bappeda
5.02	**Keuangan**				
	Persentase kualitas pengelolaan keuangan daerah	%	92,5	Indikator Sasaran SKPD	BPPKAD
	Indeks Pengelolaan BMD	angka	72,5	Indikator Sasaran SKPD	
	Proporsi PAD terhadap Pendapatan Daerah	%	18,66	Indikator Sasaran SKPD	
5.03	**Kepegawaian**				
	Indeks Profesionalitas ASN	angka	63	Indikator Sasaran SKPD	BKD
5.05	**Peneltian Dan Pengembangan**				
	Persentase Hasil Litbang yang Mendukung Perencanaan	%	78	Indikator Sasaran SKPD	Bappeda
6	**Unsur Pengawas Urusan Pemerintahan**				
6.01	**Inspektorat Daerah**				
	Indeks Persepsi Anti Korupsi	angka	45	Indikator Sasaran SKPD	Inspektorat
7	**Unsur Kewilayahan**				
7.01	**Kecamatan**				
	Indeks Kepuasan Masyarakat	angka	82,8	Indikator Sasaran SKPD	Kecamatan se-Kabupaten Rembang
8	**Unsur Pemerintahan Umum**				
8.01	**Kesatuan Bangsa Dan Politik**				
	Indeks Ketahanan Nasional Dengan Gatra Ipoleksosbudhankam	angka	2,65	Indikator Sasaran SKPD	Bakesbangpol

No.	Aspek/Fokus/Bidang Urusan / Indikator Kinerja Perangkat Daerah	Satuan	Target Kinerja 2023	Jenis Indikator	Perangkat Daerah Koordinator
C.	**Aspek Daya Saing**				
1	Indeks Reformasi Birokrasi	angka	62	Indikator Tujuan Kabupaten	Kabupaten
2	Nilai SAKIP	angka	72	Indikator Sasaran Kabupaten	Setda
3	Opini BPK atas LKPD	opini	WTP	Indikator Sasaran Kabupaten	BPPKAD
4	Indeks Merit Sistem	angka	190	Indikator Sasaran Kabupaten	BKD
5	Indeks SPBE	angka	3,23	Indikator Sasaran Kabupaten	Dinkominfo
6	Indeks Pelayanan Publik	angka	3,2	Indikator Sasaran Kabupaten	Setda

Keterangan:

Aspek Kesejahteraan Masyarakat = 24 Indikator
Aspek Pelayanan Umum = 67 Indikator
Aspek Daya Saing = 6 Indikator

BAB VII
PENUTUP

Rencana Kerja Pemerintah Daerah (RKPD) Kabupaten Rembang Tahun 2023 disusun dengan berpedoman pada RPJPD Kabupaten Rembang tahun 2005-2025 (sebagaimana termuat dalam pasal 147 Permendagri No 87 tahun 2017), RPJMD Kabupaten Rembang Tahun 2021-2026 dan RTRW Kabupaten Rembang Tahun 2011-2031. Bagian yang sangat penting dalam suatu penyusunan rencana pembangunan daerah adalah prioritas pembangunan.

Dalam pelaksanaan prioritas pembangunan tersebut disusunlah sasaran, indikator dan target pembangunan. Untuk mencapai target pembangunan maka disusunlah strategi dan kebijakan yang jitu. Selanjutnya dari kebijakan-kebijakan dalam operasionalnya dilaksanakan melalui program prioritas beserta kegiatan-kegiatan prioritas yang dalam implementasinya tetap memperhatikan RTRW Kabupaten Rembang. Sesuai dengan kewenangan pemerintah daerah provinsi maka disusunlan Program pembangunan daerah beserta kegiatan-kegiatan yang akan dilaksanakan oleh Organisasi Perangkat Daerah Kabupaten yang merupakan bagian yang tidak terpisahkan dari program prioritas dan kegiatan prioritas Tahun 2023.

Dalam rangka melaksanakan dan mewujudkan keberhasilan pelaksanaan Program dan Kegiatan Prioritas Tahun 2023, terdapat beberapa hal penting yang harus diperhatikan yaitu :

1. Sinergi multipihak dan koordinasi yang efektif, antar perangkat daerah dalam pelaksanaan pembangunan untuk percepatan pembangunan berbagai sektor.
2. Perencanaan dan penganggaran serta pelaksanaan pembangunan yang terintegrasi dan terpadu guna meningkatkan efektifitas dan efisiensi pelaksanaan program sehingga mempunyai nilai kebermanfaatan tinggi bagi masyarakat Kabupaten Rembang.

Pada akhirnya, komitmen seluruh pemangku kepentingan dalam mengawal, melaksanakan dan mewujudkan keberhasilan pelaksanaan program dan kegiatan sebagaimana tertuang dalam RKPD Kabupaten Rembang Tahun 2023 ini menjadi sangat penting. Untuk itu, Pemerintah Provinsi mengajak semua pemangku kepentingan untuk bersama-sama mewujudkan kemantapan pembangunan Kabupaten Rembang secara menyeluruh.

"Saya tidak mau birokrasi pekerjaannya hanya sending-sending saja. Saya minta dan akan saya paksa bahwa tugas birokrasi adalah *making delivered.* Tugas birokrasi kita itu menjamin agar manfaat program itu dirasakan oleh masyarakat"

(Presiden Joko Widodo)

BUPATI REMBANG

ABDUL HAFIDZ

LAMPIRAN II :
PERATURAN BUPATI REMBANG
NOMOR 24 TAHUN 2022
TENTANG RENCANA KERJA
PEMERINTAH DAERAH KABUPATEN
REMBANG TAHUN 2023

RENCANA PROGRAM DAN KEGIATAN PRIORITAS DAERAH TAHUN 2023

Unit Organisasi : 1.01.2.19.0.00.10.0000 DINAS PENDIDIKAN, PEMUDA DAN OLAH RAGA
Sub Unit Organisasi : 1.01.2.19.0.00.10.0000 DINAS PENDIDIKAN, PEMUDA DAN OLAH RAGA

Program dan Kegiatan Perangkat Daerah
Kabupaten Rembang Tahun 2023

Kode					Urusan/ Bidang Urusan/ Program/ Kegiatan/ Sub Kegiatan	Indikator Kinerja			Rencana Tahun 2023						Catatan Penting	Prakiraan Maju Rencana Tahun 2024		
						Capaian Program	Keluaran Sub Kegiatan	Hasil Kegiatan	Lokasi Output Kegiatan	Target Capaian Kinerja			Pagu Indikatif (Rp.)	Sumber Dana		Target Capaian Kinerja		Kebutuhan Dana/ Pagu Indikatif (Rp.)
										Program	Keluaran Sub Kegiatan	Hasil Kegiatan				Tolok Ukur	Target	
1					**URUSAN PEMERINTAHAN WAJIB YANG BERKAITAN DENGAN PELAYANAN DASAR**													
1	**01**				**URUSAN PEMERINTAHAN BIDANG PENDIDIKAN**								**431.152.234.500**					**511.587.000.000**
1	**01**	**01**			**PROGRAM PENUNJANG URUSAN PEMERINTAHAN DAERAH KABUPATEN/KOTA**								**323.817.684.500**					**332.606.000.000**
1	**01**	**01**	**2.01**		**Perencanaan, Penganggaran, dan Evaluasi Kinerja Perangkat Daerah**								**191.000.000**					**247.000.000**
1	01	01	2.01	01	Penyusunan Dokumen Perencanaan Perangkat Daerah	Nilai IKM OPD DINDIKPORA Nilai SAKIP OPD DINDIKPORA	Jumlah Dokumen Perencanaan Perangkat Daerah	% Pemenuhan Kebutuhan Perencanaan, Penganggaran dan Evaluasi Kinerja Perangkat Daerah	Kab. Rembang, Semua Kecamatan, Semua Kelurahan	70,01 Angka 79,15 Angka	1 Dokumen	100 persen	160.000.000	Dana Transfer Umum-Dana Alokasi Umum		Nilai IKM OPD DINDIKPORA Nilai SAKIP OPD DINDIKPORA	70,01 Angka 79,15 Angka	210.000.000
1	01	01	2.01	02	Koordinasi dan Penyusunan Dokumen RKA-SKPD	Nilai IKM OPD DINDIKPORA Nilai SAKIP OPD DINDIKPORA	Jumlah Dokumen RKA- SKPD dan Laporan Hasil Koordinasi Penyusunan Dokumen RKA-SKPD	% Pemenuhan Kebutuhan Perencanaan, Penganggaran dan Evaluasi Kinerja Perangkat Daerah	Kab. Rembang, Semua Kecamatan, Semua Kelurahan	70,01 Angka 79,15 Angka	1 Dokumen	100 persen	15.000.000	Dana Transfer Umum-Dana Alokasi Umum		Nilai IKM OPD DINDIKPORA Nilai SAKIP OPD DINDIKPORA	70,01 Angka 79,15 Angka	17.000.000
1	01	01	2.01	06	Koordinasi dan Penyusunan Laporan Capaian Kinerja dan Ikhtisar Realisasi Kinerja SKPD	Nilai IKM OPD DINDIKPORA Nilai SAKIP OPD DINDIKPORA	Jumlah Laporan Capaian Kinerja dan Ikhtisar Realisasi Kinerja SKPD dan Laporan Hasil Koordinasi Penyusunan Laporan Capaian Kinerja dan Ikhtisar Realisasi Kinerja SKPD	% Pemenuhan Kebutuhan Perencanaan, Penganggaran dan Evaluasi Kinerja Perangkat Daerah	Kab. Rembang, Semua Kecamatan, Semua Kelurahan	70,01 Angka 79,15 Angka	1 Laporan	100 persen	8.000.000	Dana Transfer Umum-Dana Alokasi Umum		Nilai IKM OPD DINDIKPORA Nilai SAKIP OPD DINDIKPORA	70,01 Angka 79,15 Angka	10.000.000
1	01	01	2.01	07	Evaluasi Kinerja Perangkat Daerah	Nilai IKM OPD DINDIKPORA Nilai SAKIP OPD DINDIKPORA	Jumlah Laporan Evaluasi Kinerja Perangkat Daerah	% Pemenuhan Kebutuhan Perencanaan, Penganggaran dan Evaluasi Kinerja Perangkat Daerah	Kab. Rembang, Semua Kecamatan, Semua Kelurahan	70,01 Angka 79,15 Angka	1 Laporan	100 persen	8.000.000	Dana Transfer Umum-Dana Alokasi Umum		Nilai IKM OPD DINDIKPORA Nilai SAKIP OPD DINDIKPORA	70,01 Angka 79,15 Angka	10.000.000
1	**01**	**01**	**2.02**		**Administrasi Keuangan Perangkat Daerah**								**314.453.323.000**					**325.802.000.000**
1	01	01	2.02	01	Penyediaan Gaji dan Tunjangan ASN	Nilai IKM OPD DINDIKPORA Nilai SAKIP OPD DINDIKPORA	Jumlah Orang yang Menerima Gaji dan Tunjangan ASN	% Pemenuhan Kebutuhan Administrasi Keuangan Perangkat Daerah	Kab. Rembang, Semua Kecamatan, Semua Kelurahan	70,01 Angka 79,15 Angka	12 Orang/bulan	100 persen	313.694.170.000	Dana Transfer Umum-Dana Alokasi Umum		Nilai IKM OPD DINDIKPORA Nilai SAKIP OPD DINDIKPORA	70,01 Angka 79,15 Angka	325.000.000.000
1	01	01	2.02	03	Pelaksanaan Penatausahaan dan Pengujian/Verifikasi Keuangan SKPD	Nilai IKM OPD DINDIKPORA Nilai SAKIP OPD DINDIKPORA	Jumlah Dokumen Penatausahaan dan Pengujian/Verifikasi Keuangan SKPD	% Pemenuhan Kebutuhan Administrasi Keuangan Perangkat Daerah	Kab. Rembang, Semua Kecamatan, Semua Kelurahan	70,01 Angka 79,15 Angka	1 Dokumen	100 persen	709.153.000	Dana Transfer Umum-Dana Alokasi Umum		Nilai IKM OPD DINDIKPORA Nilai SAKIP OPD DINDIKPORA	70,01 Angka 79,15 Angka	750.000.000
1	01	01	2.02	05	Koordinasi dan Penyusunan Laporan Keuangan Akhir Tahun SKPD	Nilai IKM OPD DINDIKPORA Nilai SAKIP OPD DINDIKPORA	Jumlah Laporan Keuangan Akhir Tahun SKPD dan Laporan Hasil Koordinasi Penyusunan Laporan Keuangan Akhir Tahun SKPD	% Pemenuhan Kebutuhan Administrasi Keuangan Perangkat Daerah	Kab. Rembang, Semua Kecamatan, Semua Kelurahan	70,01 Angka 79,15 Angka	1 Laporan	100 persen	20.000.000	Dana Transfer Umum-Dana Alokasi Umum		Nilai IKM OPD DINDIKPORA Nilai SAKIP OPD DINDIKPORA	70,01 Angka 79,15 Angka	20.000.000
1	01	01	2.02	06	Pengelolaan dan Penyiapan Bahan Tanggapan Pemeriksaan	Nilai IKM OPD DINDIKPORA Nilai SAKIP OPD DINDIKPORA	Jumlah Dokumen Bahan Tanggapan Pemeriksaan dan Tindak Lanjut Pemeriksaan	% Pemenuhan Kebutuhan Administrasi Keuangan Perangkat Daerah	Kab. Rembang, Semua Kecamatan, Semua Kelurahan	70,01 Angka 79,15 Angka	1 Dokumen	100 persen	10.000.000	Dana Transfer Umum-Dana Alokasi Umum		Nilai IKM OPD DINDIKPORA Nilai SAKIP OPD DINDIKPORA	70,01 Angka 79,15 Angka	12.000.000
1	01	01	2.02	07	Koordinasi dan Penyusunan Laporan Keuangan Bulanan/ Triwulanan/ Semesteran SKPD	Nilai IKM OPD DINDIKPORA Nilai SAKIP OPD DINDIKPORA	Jumlah Laporan Keuangan Bulanan/ Triwulanan/ Semesteran SKPD dan Laporan Koordinasi Penyusunan Laporan Keuangan Bulanan/Triwulanan/Semesteran SKPD	% Pemenuhan Kebutuhan Administrasi Keuangan Perangkat Daerah	Kab. Rembang, Semua Kecamatan, Semua Kelurahan	70,01 Angka 79,15 Angka	1 Laporan	100 persen	20.000.000	Dana Transfer Umum-Dana Alokasi Umum		Nilai IKM OPD DINDIKPORA Nilai SAKIP OPD DINDIKPORA	70,01 Angka 79,15 Angka	20.000.000
1	**01**	**01**	**2.03**		**Administrasi Barang Milik Daerah pada Perangkat Daerah**								**145.000.000**					**170.000.000**
1	01	01	2.03	05	Rekonsiliasi dan Penyusunan Laporan Barang Milik Daerah pada SKPD	Nilai IKM OPD DINDIKPORA Nilai SAKIP OPD DINDIKPORA	Jumlah Laporan Rekonsiliasi dan Penyusunan Laporan Barang Milik Daerah pada SKPD	% Pemenuhan Kebutuhan Administrasi Barang Milik Daerah pada Perangkat Daerah	Kab. Rembang, Semua Kecamatan, Semua Kelurahan	70,01 Angka 79,15 Angka	2 Laporan	100 persen	15.000.000	Dana Transfer Umum-Dana Alokasi Umum		Nilai IKM OPD DINDIKPORA Nilai SAKIP OPD DINDIKPORA	70,01 Angka 79,15 Angka	20.000.000
1	01	01	2.03	06	Penatausahaan Barang Milik Daerah pada SKPD	Nilai IKM OPD DINDIKPORA Nilai SAKIP OPD DINDIKPORA	Jumlah Laporan Penatausahaan Barang Milik Daerah pada SKPD	% Pemenuhan Kebutuhan Administrasi Barang Milik Daerah pada Perangkat Daerah	Kab. Rembang, Semua Kecamatan, Semua Kelurahan	70,01 Angka 79,15 Angka	2 Laporan	100 persen	130.000.000	Dana Transfer Umum-Dana Alokasi Umum		Nilai IKM OPD DINDIKPORA Nilai SAKIP OPD DINDIKPORA	70,01 Angka 79,15 Angka	150.000.000
1	**01**	**01**	**2.05**		**Administrasi Kepegawaian Perangkat Daerah**								**45.500.000**					**50.000.000**

Kode					Urusan/ Bidang Urusan/ Program/ Kegiatan/ Sub Kegiatan	Indikator Kinerja			Rencana Tahun 2023						Catatan Penting	Prakiraan Maju Rencana Tahun 2024		
						Capaian Program	Keluaran Sub Kegiatan	Hasil Kegiatan	Lokasi Output Kegiatan	Target Capaian Kinerja			Pagu Indikatif (Rp.)	Sumber Dana		Target Capaian Kinerja		Kebutuhan Dana/ Pagu Indikatif (Rp.)
										Program	Keluaran Sub Kegiatan	Hasil Kegiatan				Tolok Ukur	Target	
1	01	01	2.05	09	Pendidikan dan Pelatihan Pegawai Berdasarkan Tugas dan Fungsi	Nilai IKM OPD DINDIKPORA Nilai SAKIP OPD DINDIKPORA	Jumlah Pegawai Berdasarkan Tugas dan Fungsi yang Mengikuti Pendidikan dan Pelatihan	% Pemenuhan Kebutuhan Administrasi Kepegawaian Perangkat Daerah	Kab. Rembang, Semua Kecamatan, Semua Kelurahan	70,01 Angka 79,15 Angka	70 Orang	100 persen	45.500.000	Dana Transfer Umum-Dana Alokasi Umum		Nilai IKM OPD DINDIKPORA Nilai SAKIP OPD DINDIKPORA	70,01 Angka 79,15 Angka	50.000.000
1	**01**	**01**	**2.06**		**Administrasi Umum Perangkat Daerah**								**740.000.000**					**995.000.000**
1	01	01	2.06	01	Penyediaan Komponen Instalasi Listrik/Penerangan Bangunan Kantor	Nilai IKM OPD DINDIKPORA Nilai SAKIP OPD DINDIKPORA	Jumlah Paket Komponen Instalasi Listrik/Penerangan Bangunan Kantor yang Disediakan	% Pemenuhan Kebutuhan Administrasi Umum Perangkat Daerah	Kab. Rembang, Semua Kecamatan, Semua Kelurahan	70,01 Angka 79,15 Angka	12 Paket	100 persen	15.000.000	Dana Transfer Umum-Dana Alokasi Umum		Nilai IKM OPD DINDIKPORA Nilai SAKIP OPD DINDIKPORA	70,01 Angka 79,15 Angka	160.000.000
1	01	01	2.06	03	Penyediaan Peralatan Rumah Tangga	Nilai IKM OPD DINDIKPORA Nilai SAKIP OPD DINDIKPORA	Jumlah Paket Peralatan Rumah Tangga yang Disediakan	% Pemenuhan Kebutuhan Administrasi Umum Perangkat Daerah	Kab. Rembang, Semua Kecamatan, Semua Kelurahan	70,01 Angka 79,15 Angka	100 Persen	100 persen	30.000.000	Dana Transfer Umum-Dana Alokasi Umum		Nilai IKM OPD DINDIKPORA Nilai SAKIP OPD DINDIKPORA	70,01 Angka 79,15 Angka	35.000.000
1	01	01	2.06	04	Penyediaan Bahan Logistik Kantor	Nilai IKM OPD DINDIKPORA Nilai SAKIP OPD DINDIKPORA	Jumlah Paket Bahan Logistik Kantor yang Disediakan	% Pemenuhan Kebutuhan Administrasi Umum Perangkat Daerah	Kab. Rembang, Semua Kecamatan, Semua Kelurahan	70,01 Angka 79,15 Angka	1 Paket	100 persen	70.000.000	Dana Transfer Umum-Dana Alokasi Umum		Nilai IKM OPD DINDIKPORA Nilai SAKIP OPD DINDIKPORA	70,01 Angka 79,15 Angka	75.000.000
1	01	01	2.06	05	Penyediaan Barang Cetakan dan Penggandaan	Nilai IKM OPD DINDIKPORA Nilai SAKIP OPD DINDIKPORA	Jumlah Paket Barang Cetakan dan Penggandaan yang Disediakan	% Pemenuhan Kebutuhan Administrasi Umum Perangkat Daerah	Kab. Rembang, Semua Kecamatan, Semua Kelurahan	70,01 Angka 79,15 Angka	1 Paket	100 persen	60.000.000	Dana Transfer Umum-Dana Alokasi Umum		Nilai IKM OPD DINDIKPORA Nilai SAKIP OPD DINDIKPORA	70,01 Angka 79,15 Angka	80.000.000
1	01	01	2.06	06	Penyediaan Bahan Bacaan dan Peraturan Perundang-undangan	Nilai IKM OPD DINDIKPORA Nilai SAKIP OPD DINDIKPORA	Jumlah Dokumen Bahan Bacaan dan Peraturan Perundang-Undangan yang Disediakan	% Pemenuhan Kebutuhan Administrasi Umum Perangkat Daerah	Kab. Rembang, Semua Kecamatan, Semua Kelurahan	70,01 Angka 79,15 Angka	150 Dokumen	100 persen	15.000.000	Dana Transfer Umum-Dana Alokasi Umum		Nilai IKM OPD DINDIKPORA Nilai SAKIP OPD DINDIKPORA	70,01 Angka 79,15 Angka	20.000.000
1	01	01	2.06	07	Penyediaan Bahan/Material	Nilai IKM OPD DINDIKPORA Nilai SAKIP OPD DINDIKPORA	Jumlah Paket Bahan/Material yang Disediakan	% Pemenuhan Kebutuhan Administrasi Umum Perangkat Daerah	Kab. Rembang, Semua Kecamatan, Semua Kelurahan	70,01 Angka 79,15 Angka	10 Paket	100 persen	150.000.000	Dana Transfer Umum-Dana Alokasi Umum		Nilai IKM OPD DINDIKPORA Nilai SAKIP OPD DINDIKPORA	70,01 Angka 79,15 Angka	175.000.000
1	01	01	2.06	09	Penyelenggaraan Rapat Koordinasi dan Konsultasi SKPD	Nilai IKM OPD DINDIKPORA Nilai SAKIP OPD DINDIKPORA	Jumlah Laporan Penyelenggaraan Rapat Koordinasi dan Konsultasi SKPD	% Pemenuhan Kebutuhan Administrasi Umum Perangkat Daerah	Kab. Rembang, Semua Kecamatan, Semua Kelurahan	70,01 Angka 79,15 Angka	1 Laporan	100 persen	400.000.000	Dana Transfer Umum-Dana Alokasi Umum		Nilai IKM OPD DINDIKPORA Nilai SAKIP OPD DINDIKPORA	70,01 Angka 79,15 Angka	450.000.000
1	**01**	**01**	**2.07**		**Pengadaan Barang Milik Daerah Penunjang Urusan Pemerintah Daerah**								**3.153.500.000**					**160.000.000**
1	01	01	2.07	06	Pengadaan Peralatan dan Mesin Lainnya	Nilai IKM OPD DINDIKPORA Nilai SAKIP OPD DINDIKPORA	Jumlah Unit Peralatan dan Mesin Lainnya yang Disediakan	% Pemenuhan Kebutuhan Pengadaan Barang Milik Daerah Penunjang Urusan Pemerintah Daerah	Kab. Rembang, Semua Kecamatan, Semua Kelurahan	70,01 Angka 79,15 Angka	13 Unit	100 persen	153.500.000	Dana Transfer Umum-Dana Alokasi Umum		Nilai IKM OPD DINDIKPORA Nilai SAKIP OPD DINDIKPORA	70,01 Angka 79,15 Angka	160.000.000
1	01	01	2.07	09	Pengadaan Gedung Kantor atau Bangunan Lainnya	Nilai IKM OPD DINDIKPORA Nilai SAKIP OPD DINDIKPORA	Jumlah Unit Gedung Kantor atau Bangunan Lainnya yang Disediakan	% Pemenuhan Kebutuhan Pengadaan Barang Milik Daerah Penunjang Urusan Pemerintah Daerah	Kab. Rembang, Rembang, Semua Kelurahan	70,01 Angka 79,15 Angka	1 Unit	100 persen	3.000.000.000	Dana Transfer Umum-Dana Alokasi Umum		Nilai IKM OPD DINDIKPORA Nilai SAKIP OPD DINDIKPORA	70,01 Angka 79,15 Angka	0
1	**01**	**01**	**2.08**		**Penyediaan Jasa Penunjang Urusan Pemerintahan Daerah**								**4.684.361.500**					**4.717.000.000**
1	01	01	2.08	01	Penyediaan Jasa Surat Menyurat	Nilai IKM OPD DINDIKPORA Nilai SAKIP OPD DINDIKPORA	Jumlah Laporan Penyediaan Jasa Surat Menyurat	% Pemenuhan Kebutuhan Penyediaan Jasa Penunjang Urusan Pemerintahan Daerah	Kab. Rembang, Semua Kecamatan, Semua Kelurahan	70,01 Angka 79,15 Angka	1 Laporan	100 persen	5.000.000	Dana Transfer Umum-Dana Alokasi Umum		Nilai IKM OPD DINDIKPORA Nilai SAKIP OPD DINDIKPORA	70,01 Angka 79,15 Angka	7.000.000
1	01	01	2.08	02	Penyediaan Jasa Komunikasi, Sumber Daya Air dan Listrik	Nilai IKM OPD DINDIKPORA Nilai SAKIP OPD DINDIKPORA	Jumlah Laporan Penyediaan Jasa Komunikasi, Sumber Daya Air dan Listrik yang Disediakan	% Pemenuhan Kebutuhan Penyediaan Jasa Penunjang Urusan Pemerintahan Daerah	Kab. Rembang, Semua Kecamatan, Semua Kelurahan	70,01 Angka 79,15 Angka	1 Laporan	100 persen	252.076.500	Dana Transfer Umum-Dana Alokasi Umum		Nilai IKM OPD DINDIKPORA Nilai SAKIP OPD DINDIKPORA	70,01 Angka 79,15 Angka	260.000.000

Kode					Urusan/ Bidang Urusan/ Program/ Kegiatan/ Sub Kegiatan	Indikator Kinerja			Rencana Tahun 2023						Catatan Penting	Prakiraan Maju Rencana Tahun 2024		
						Capaian Program	Keluaran Sub Kegiatan	Hasil Kegiatan	Lokasi Output Kegiatan	Target Capaian Kinerja			Pagu Indikatif (Rp.)	Sumber Dana		Target Capaian Kinerja		Kebutuhan Dana/ Pagu Indikatif (Rp.)
										Program	Keluaran Sub Kegiatan	Hasil Kegiatan				Tolok Ukur	Target	
1	01	01	2.08	04	Penyediaan Jasa Pelayanan Umum Kantor	Nilai IKM OPD DINDIKPORA Nilai SAKIP OPD DINDIKPORA	Jumlah Laporan Penyediaan Jasa Pelayanan Umum Kantor yang Disediakan	% Pemenuhan Kebutuhan Penyediaan Jasa Penunjang Urusan Pemerintahan Daerah	Kab. Rembang, Semua Kecamatan, Semua Kelurahan	70,01 Angka 79,15 Angka	2 Laporan	100 persen	4.427.285.000	Dana Transfer Umum-Dana Alokasi Umum		Nilai IKM OPD DINDIKPORA Nilai SAKIP OPD DINDIKPORA	70,01 Angka 79,15 Angka	4.450.000.000
1	**01**	**01**	**2.09**		**Pemeliharaan Barang Milik Daerah Penunjang Urusan Pemerintahan Daerah**								**405.000.000**					**465.000.000**
1	01	01	2,09	02	Penyediaan Jasa Pemeliharaan, Biaya Pemeliharaan, Pajak dan Perizinan Kendaraan Dinas Operasional atau Lapangan	Nilai IKM OPD DINDIKPORA Nilai SAKIP OPD DINDIKPORA	Jumlah Kendaraan Dinas Operasional atau Lapangan yang Dipelihara dan dibayarkan Pajak dan Perizinannya	% Pemenuhan Kebutuhan Pemeliharaan Barang Milik Daerah Penunjang Urusan Pemerintahan Daerah	Kab. Rembang, Semua Kecamatan, Semua Kelurahan	70,01 Angka 79,15 Angka	80 Unit	100 persen	80.000.000	Dana Transfer Umum-Dana Alokasi Umum		Nilai IKM OPD DINDIKPORA Nilai SAKIP OPD DINDIKPORA	70,01 Angka 79,15 Angka	90.000.000
1	01	01	2,09	06	Pemeliharaan Peralatan dan Mesin Lainnya	Nilai IKM OPD DINDIKPORA Nilai SAKIP OPD DINDIKPORA	Jumlah Peralatan dan Mesin Lainnya yang Dipelihara	% Pemenuhan Kebutuhan Pemeliharaan Barang Milik Daerah Penunjang Urusan Pemerintahan Daerah	Kab. Rembang, Semua Kecamatan, Semua Kelurahan	70,01 Angka 79,15 Angka	10 Unit	100 persen	40.000.000	Dana Transfer Umum-Dana Alokasi Umum		Nilai IKM OPD DINDIKPORA Nilai SAKIP OPD DINDIKPORA	70,01 Angka 79,15 Angka	50.000.000
1	01	01	2,09	09	Pemeliharaan/Rehabilitasi Gedung Kantor dan Bangunan Lainnya	Nilai IKM OPD DINDIKPORA Nilai SAKIP OPD DINDIKPORA	Jumlah Gedung Kantor dan Bangunan Lainnya yang Dipelihara/Direhabilitasi	% Pemenuhan Kebutuhan Pemeliharaan Barang Milik Daerah Penunjang Urusan Pemerintahan Daerah	Kab. Rembang, Semua Kecamatan, Semua Kelurahan	70,01 Angka 79,15 Angka	1 Unit	100 persen	50.000.000	Dana Transfer Umum-Dana Alokasi Umum		Nilai IKM OPD DINDIKPORA Nilai SAKIP OPD DINDIKPORA	70,01 Angka 79,15 Angka	60.000.000
1	01	01	2,09	10	Pemeliharaan/Rehabilitasi Sarana dan Prasarana Gedung Kantor atau Bangunan Lainnya	Nilai IKM OPD DINDIKPORA Nilai SAKIP OPD DINDIKPORA	Jumlah Sarana dan Prasarana Gedung Kantor atau Bangunan Lainnya yang Dipelihara/Direhabilitasi	% Pemenuhan Kebutuhan Pemeliharaan Barang Milik Daerah Penunjang Urusan Pemerintahan Daerah	Kab. Rembang, Semua Kecamatan, Semua Kelurahan	70,01 Angka 79,15 Angka	23 Unit	100 persen	10.000.000	Dana Transfer Umum-Dana Alokasi Umum		Nilai IKM OPD DINDIKPORA Nilai SAKIP OPD DINDIKPORA	70,01 Angka 79,15 Angka	15.000.000
1	01	01	2,09	11	Pemeliharaan/Rehabilitasi Sarana dan Prasarana Pendukung Gedung Kantor atau Bangunan Lainnya	Nilai IKM OPD DINDIKPORA Nilai SAKIP OPD DINDIKPORA	Jumlah Sarana dan Prasarana Pendukung Gedung Kantor atau Bangunan Lainnya yang Dipelihara/Direhabilitasi	% Pemenuhan Kebutuhan Pemeliharaan Barang Milik Daerah Penunjang Urusan Pemerintahan Daerah	Kab. Rembang, Semua Kecamatan, Semua Kelurahan	70,01 Angka 79,15 Angka	1 Unit	100 persen	225.000.000	Dana Transfer Umum-Dana Alokasi Umum		Nilai IKM OPD DINDIKPORA Nilai SAKIP OPD DINDIKPORA	70,01 Angka 79,15 Angka	250.000.000
1	**01**	**02**			**PROGRAM PENGELOLAAN PENDIDIKAN**								**107.154.550.000**					**178.768.000.000**
1	**01**	**02**	**2,01**		**Pengelolaan Pendidikan Sekolah Dasar**								**50.919.500.000**					**120.000.000.000**
1	01	02	2,01	02	Penambahan Ruang Kelas Baru	APK PAUD 3-6 Tahun APM SD/MI/sederajat APM SMP/MTs/sederajat % Desa Vokasi % Guru yang memenuhi kualifikasi dan berkompetensi % Guru yang memenuhi kualifikasi S1/D-IV % Lembaga PAUD yang terakreditasi A % Lembaga SD yang terakreditasi A % Lembaga SMP yang terakreditasi A % Partisipasi Warga negara usia 7-18 tahun dalam pendidikan kesetaraan Persentase lembaga DIKMAS yang terakreditasi A	Jumlah Ruang Kelas Baru yang Bertambah	% Guru SD yang memenuhi kualifikasi dan berkompeten	Kab. Rembang, Semua Kecamatan, Semua Kelurahan	88,77 % 96,65 % 72,63 % 4,42 % 53,56 % 90,67 % 5,05 % 29,07 % 60,66 % 4 % 13,33 %	13 Ruang	65.34 persen	1.060.000.000	Dana Transfer Umum-Dana Alokasi Umum		APK PAUD 3-6 Tahun APM SD/MI/sederajat APM SMP/MTs/sederajat % Desa Vokasi % Guru yang memenuhi kualifikasi dan berkompetensi % Guru yang memenuhi kualifikasi S1/D-IV % Lembaga PAUD yang terakreditasi A % Lembaga SD yang terakreditasi A % Lembaga SMP yang terakreditasi A % Partisipasi Warga negara usia 7-18 tahun dalam pendidikan kesetaraan Persentase lembaga DIKMAS yang terakreditasi A	88,77 % 96,65 % 72,63 % 4,42 % 53,56 % 90,67 % 5,05 % 29,07 % 60,66 % 4 % 13,33 %	2.600.000.000
1	01	02	2,01	04	Pembangunan Ruang Unit Kesehatan Sekolah	APK PAUD 3-6 Tahun APM SD/MI/sederajat APM SMP/MTs/sederajat % Desa Vokasi % Guru yang memenuhi kualifikasi dan berkompetensi % Guru yang memenuhi kualifikasi S1/D-IV % Lembaga PAUD yang terakreditasi A % Lembaga SD yang terakreditasi A % Lembaga SMP yang terakreditasi A % Partisipasi Warga negara usia 7-18 tahun dalam pendidikan kesetaraan Persentase lembaga DIKMAS yang terakreditasi A	Jumlah Ruang Unit Kesehatan Sekolah yang Telah Dibangun	% Guru SD yang memenuhi kualifikasi dan berkompeten	Kab. Rembang, Semua Kecamatan, Semua Kelurahan	88,77 % 96,65 % 72,63 % 4,42 % 53,56 % 90,67 % 5,05 % 29,07 % 60,66 % 4 % 13,33 %	18 Ruang	65.34 persen	125.000.000	Dana Transfer Umum-Dana Alokasi Umum		APK PAUD 3-6 Tahun APM SD/MI/sederajat APM SMP/MTs/sederajat % Desa Vokasi % Guru yang memenuhi kualifikasi dan berkompetensi % Guru yang memenuhi kualifikasi S1/D-IV % Lembaga PAUD yang terakreditasi A % Lembaga SD yang terakreditasi A % Lembaga SMP yang terakreditasi A % Partisipasi Warga negara usia 7-18 tahun dalam pendidikan kesetaraan Persentase lembaga DIKMAS yang terakreditasi A	88,77 % 96,65 % 72,63 % 4,42 % 53,56 % 90,67 % 5,05 % 29,07 % 60,66 % 4 % 13,33 %	3.500.000.000

Kode					Urusan/ Bidang Urusan/ Program/ Kegiatan/ Sub Kegiatan	Indikator Kinerja			Rencana Tahun 2023						Catatan Penting	Prakiraan Maju Rencana Tahun 2024		
						Capaian Program	Keluaran Sub Kegiatan	Hasil Kegiatan	Lokasi Output Kegiatan	Target Capaian Kinerja			Pagu Indikatif (Rp.)	Sumber Dana		Target Capaian Kinerja		Kebutuhan Dana/ Pagu Indikatif (Rp.)
										Program	Keluaran Sub Kegiatan	Hasil Kegiatan				Tolok Ukur	Target	
1	01	02	2,01	06	Pembangunan Sarana, Prasarana dan Utilitas Sekolah	APK PAUD 3-6 Tahun APM SD/MI/sederajat APM SMP/MTs/sederajat % Desa Vokasi % Guru yang memenuhi kualifikasi dan berkompetensi % Guru yang memenuhi kualifikasi S1/D-IV % Lembaga PAUD yang terakreditasi A % Lembaga SD yang terakreditasi A % Lembaga SMP yang terakreditasi A % Partisipasi Warga negara usia 7-18 tahun dalam pendidikan kesetaraan Persentase lembaga DIKMAS yang terakreditasi A	Jumlah Sarana, Prasarana dan Utilitas Sekolah yang Telah Dibangun	% Guru SD yang memenuhi kualifikasi dan berkompeten	Kab. Rembang, Semua Kecamatan, Semua Kelurahan	88,77 % 96,65 % 72,63 % 4,42 % 53,56 % 90,67 % 5,05 % 29,07 % 60,66 % 4 % 13,33 %	100 Unit	65.34 persen	10.875.000.000	Dana Transfer Umum-Dana Alokasi Umum		APK PAUD 3-6 Tahun APM SD/MI/sederajat APM SMP/MTs/sederajat % Desa Vokasi % Guru yang memenuhi kualifikasi dan berkompetensi % Guru yang memenuhi kualifikasi S1/D-IV % Lembaga PAUD yang terakreditasi A % Lembaga SD yang terakreditasi A % Lembaga SMP yang terakreditasi A % Partisipasi Warga negara usia 7-18 tahun dalam pendidikan kesetaraan Persentase lembaga DIKMAS yang terakreditasi A	88,77 % 96,65 % 72,63 % 4,42 % 53,56 % 90,67 % 5,05 % 29,07 % 60,66 % 4 % 13,33 %	15.500.000.000
1	01	02	2,01	08	Rehabilitasi Sedang/Berat Ruang Kelas	APK PAUD 3-6 Tahun APM SD/MI/sederajat APM SMP/MTs/sederajat % Desa Vokasi % Guru yang memenuhi kualifikasi dan berkompetensi % Guru yang memenuhi kualifikasi S1/D-IV % Lembaga PAUD yang terakreditasi A % Lembaga SD yang terakreditasi A % Lembaga SMP yang terakreditasi A % Partisipasi Warga negara usia 7-18 tahun dalam pendidikan kesetaraan Persentase lembaga DIKMAS yang terakreditasi A	Jumlah Ruang Kelas yang Direhabilitasi Sedang/Berat	% Guru SD yang memenuhi kualifikasi dan berkompeten	Kab. Rembang, Semua Kecamatan, Semua Kelurahan	88,77 % 96,65 % 72,63 % 4,42 % 53,56 % 90,67 % 5,05 % 29,07 % 60,66 % 4 % 13,33 %	150 Ruang	65.34 persen	6.150.000.000	Dana Transfer Umum-Dana Alokasi Umum		APK PAUD 3-6 Tahun APM SD/MI/sederajat APM SMP/MTs/sederajat % Desa Vokasi % Guru yang memenuhi kualifikasi dan berkompetensi % Guru yang memenuhi kualifikasi S1/D-IV % Lembaga PAUD yang terakreditasi A % Lembaga SD yang terakreditasi A % Lembaga SMP yang terakreditasi A % Partisipasi Warga negara usia 7-18 tahun dalam pendidikan kesetaraan Persentase lembaga DIKMAS yang terakreditasi A	88,77 % 96,65 % 72,63 % 4,42 % 53,56 % 90,67 % 5,05 % 29,07 % 60,66 % 4 % 13,33 %	26.000.000.000
1	01	02	2,01	11	Rehabilitasi Sedang/Berat Perpustakaan Sekolah	APK PAUD 3-6 Tahun APM SD/MI/sederajat APM SMP/MTs/sederajat % Desa Vokasi % Guru yang memenuhi kualifikasi dan berkompetensi % Guru yang memenuhi kualifikasi S1/D-IV % Lembaga PAUD yang terakreditasi A % Lembaga SD yang terakreditasi A % Lembaga SMP yang terakreditasi A % Partisipasi Warga negara usia 7-18 tahun dalam pendidikan kesetaraan Persentase lembaga DIKMAS yang terakreditasi A	Jumlah Perpustakaan Sekolah yang Telah Direhabilitasi Sedang/Berat	% Guru SD yang memenuhi kualifikasi dan berkompeten	Kab. Rembang, Semua Kecamatan, Semua Kelurahan	88,77 % 96,65 % 72,63 % 4,42 % 53,56 % 90,67 % 5,05 % 29,07 % 60,66 % 4 % 13,33 %	33 Ruang	65.34 persen	942.000.000	Dana Transfer Umum-Dana Alokasi Umum		APK PAUD 3-6 Tahun APM SD/MI/sederajat APM SMP/MTs/sederajat % Desa Vokasi % Guru yang memenuhi kualifikasi dan berkompetensi % Guru yang memenuhi kualifikasi S1/D-IV % Lembaga PAUD yang terakreditasi A % Lembaga SD yang terakreditasi A % Lembaga SMP yang terakreditasi A % Partisipasi Warga negara usia 7-18 tahun dalam pendidikan kesetaraan Persentase lembaga DIKMAS yang terakreditasi A	88,77 % 96,65 % 72,63 % 4,42 % 53,56 % 90,67 % 5,05 % 29,07 % 60,66 % 4 % 13,33 %	5.500.000.000
1	01	02	2,01	12	Rehabilitasi Sedang/Berat Sarana, Prasarana dan Utilitas Sekolah	APK PAUD 3-6 Tahun APM SD/MI/sederajat APM SMP/MTs/sederajat % Desa Vokasi % Guru yang memenuhi kualifikasi dan berkompetensi % Guru yang memenuhi kualifikasi S1/D-IV % Lembaga PAUD yang terakreditasi A % Lembaga SD yang terakreditasi A % Lembaga SMP yang terakreditasi A % Partisipasi Warga negara usia 7-18 tahun dalam pendidikan kesetaraan Persentase lembaga DIKMAS yang terakreditasi A	Jumlah Sarana, Prasarana dan Utilitas Sekolah yang Telah Direhabilitasi	% Guru SD yang memenuhi kualifikasi dan berkompeten	Kab. Rembang, Semua Kecamatan, Semua Kelurahan	88,77 % 96,65 % 72,63 % 4,42 % 53,56 % 90,67 % 5,05 % 29,07 % 60,66 % 4 % 13,33 %	165 Unit	65.34 persen	1.560.000.000	Dana Transfer Umum-Dana Alokasi Umum		APK PAUD 3-6 Tahun APM SD/MI/sederajat APM SMP/MTs/sederajat % Desa Vokasi % Guru yang memenuhi kualifikasi dan berkompetensi % Guru yang memenuhi kualifikasi S1/D-IV % Lembaga PAUD yang terakreditasi A % Lembaga SD yang terakreditasi A % Lembaga SMP yang terakreditasi A % Partisipasi Warga negara usia 7-18 tahun dalam pendidikan kesetaraan Persentase lembaga DIKMAS yang terakreditasi A	88,77 % 96,65 % 72,63 % 4,42 % 53,56 % 90,67 % 5,05 % 29,07 % 60,66 % 4 % 13,33 %	26.000.000.000
1	01	02	2,01	14	Pengadaan Mebel Sekolah	APK PAUD 3-6 Tahun APM SD/MI/sederajat APM SMP/MTs/sederajat % Desa Vokasi % Guru yang memenuhi kualifikasi dan berkompetensi % Guru yang memenuhi kualifikasi S1/D-IV % Lembaga PAUD yang terakreditasi A % Lembaga SD yang terakreditasi A % Lembaga SMP yang terakreditasi A % Partisipasi Warga negara usia 7-18 tahun dalam pendidikan kesetaraan Persentase lembaga DIKMAS yang terakreditasi A	Jumlah Mebel sekolah yang Tersedia	% Guru SD yang memenuhi kualifikasi dan berkompeten	Kab. Rembang, Semua Kecamatan, Semua Kelurahan	88,77 % 96,65 % 72,63 % 4,42 % 53,56 % 90,67 % 5,05 % 29,07 % 60,66 % 4 % 13,33 %	30 Paket	65.34 persen	950.000.000	Dana Transfer Umum-Dana Alokasi Umum		APK PAUD 3-6 Tahun APM SD/MI/sederajat APM SMP/MTs/sederajat % Desa Vokasi % Guru yang memenuhi kualifikasi dan berkompetensi % Guru yang memenuhi kualifikasi S1/D-IV % Lembaga PAUD yang terakreditasi A % Lembaga SD yang terakreditasi A % Lembaga SMP yang terakreditasi A % Partisipasi Warga negara usia 7-18 tahun dalam pendidikan kesetaraan Persentase lembaga DIKMAS yang terakreditasi A	88,77 % 96,65 % 72,63 % 4,42 % 53,56 % 90,67 % 5,05 % 29,07 % 60,66 % 4 % 13,33 %	3.200.000.000

Kode					Urusan/ Bidang Urusan/ Program/ Kegiatan/ Sub Kegiatan	Indikator Kinerja			Rencana Tahun 2023						Catatan Penting	Prakiraan Maju Rencana Tahun 2024		
						Capaian Program	Keluaran Sub Kegiatan	Hasil Kegiatan	Lokasi Output Kegiatan	Target Capaian Kinerja			Pagu Indikatif (Rp.)	Sumber Dana		Target Capaian Kinerja		Kebutuhan Dana/ Pagu Indikatif (Rp.)
										Program	Keluaran Sub Kegiatan	Hasil Kegiatan				Tolok Ukur	Target	
1	01	02	2,01	16	Pengadaan Perlengkapan Sekolah	APK PAUD 3-6 Tahun APM SD/MI/sederajat APM SMP/MTs/sederajat % Desa Vokasi % Guru yang memenuhi kualifikasi dan berkompetensi % Guru yang memenuhi kualifikasi S1/D-IV % Lembaga PAUD yang terakreditasi A % Lembaga SD yang terakreditasi A % Lembaga SMP yang terakreditasi A % Partisipasi Warga negara usia 7-18 tahun dalam pendidikan kesetaraan Persentase lembaga DIKMAS yang terakreditasi A	Jumlah Perlengkapan Sekolah yang Tersedia	% Guru SD yang memenuhi kualifikasi dan berkompeten	Kab. Rembang, Semua Kecamatan, Semua Kelurahan	88,77 % 96,65 % 72,63 % 4,42 % 53,56 % 90,67 % 5,05 % 29,07 % 60,66 % 4 % 13,33 %	100 Paket	65.34 persen	7.200.000.000	Dana Transfer Umum-Dana Alokasi Umum		APK PAUD 3-6 Tahun APM SD/MI/sederajat APM SMP/MTs/sederajat % Desa Vokasi % Guru yang memenuhi kualifikasi dan berkompetensi % Guru yang memenuhi kualifikasi S1/D-IV % Lembaga PAUD yang terakreditasi A % Lembaga SD yang terakreditasi A % Lembaga SMP yang terakreditasi A % Partisipasi Warga negara usia 7-18 tahun dalam pendidikan kesetaraan Persentase lembaga DIKMAS yang terakreditasi A	88,77 % 96,65 % 72,63 % 4,42 % 53,56 % 90,67 % 5,05 % 29,07 % 60,66 % 4 % 13,33 %	7.300.000.000
1	01	02	2,01	17	Pengadaan Perlengkapan Siswa	APK PAUD 3-6 Tahun APM SD/MI/sederajat APM SMP/MTs/sederajat % Desa Vokasi % Guru yang memenuhi kualifikasi dan berkompetensi % Guru yang memenuhi kualifikasi S1/D-IV % Lembaga PAUD yang terakreditasi A % Lembaga SD yang terakreditasi A % Lembaga SMP yang terakreditasi A % Partisipasi Warga negara usia 7-18 tahun dalam pendidikan kesetaraan Persentase lembaga DIKMAS yang terakreditasi A	Jumlah Perlengkapan Peserta Didik yang Tersedia	% Guru SD yang memenuhi kualifikasi dan berkompeten	Kab. Rembang, Semua Kecamatan, Semua Kelurahan	88,77 % 96,65 % 72,63 % 4,42 % 53,56 % 90,67 % 5,05 % 29,07 % 60,66 % 4 % 13,33 %	10000 Unit	65.34 persen	3.000.000.000	Dana Transfer Umum-Dana Alokasi Umum		APK PAUD 3-6 Tahun APM SD/MI/sederajat APM SMP/MTs/sederajat % Desa Vokasi % Guru yang memenuhi kualifikasi dan berkompetensi % Guru yang memenuhi kualifikasi S1/D-IV % Lembaga PAUD yang terakreditasi A % Lembaga SD yang terakreditasi A % Lembaga SMP yang terakreditasi A % Partisipasi Warga negara usia 7-18 tahun dalam pendidikan kesetaraan Persentase lembaga DIKMAS yang terakreditasi A	88,77 % 96,65 % 72,63 % 4,42 % 53,56 % 90,67 % 5,05 % 29,07 % 60,66 % 4 % 13,33 %	3.200.000.000
1	01	02	2,01	21	Penyediaan Biaya Personil Peserta Didik Sekolah Dasar	APK PAUD 3-6 Tahun APM SD/MI/sederajat APM SMP/MTs/sederajat % Desa Vokasi % Guru yang memenuhi kualifikasi dan berkompetensi % Guru yang memenuhi kualifikasi S1/D-IV % Lembaga PAUD yang terakreditasi A % Lembaga SD yang terakreditasi A % Lembaga SMP yang terakreditasi A % Partisipasi Warga negara usia 7-18 tahun dalam pendidikan kesetaraan Persentase lembaga DIKMAS yang terakreditasi A	Jumlah Peserta Didik Sekolah Dasar yang Menerima Biaya Personil Peserta Didik	% Guru SD yang memenuhi kualifikasi dan berkompeten	Kab. Rembang, Semua Kecamatan, Semua Kelurahan	88,77 % 96,65 % 72,63 % 4,42 % 53,56 % 90,67 % 5,05 % 29,07 % 60,66 % 4 % 13,33 %	300 Peserta Didik	65.34 persen	300.000.000	Dana Transfer Umum-Dana Alokasi Umum		APK PAUD 3-6 Tahun APM SD/MI/sederajat APM SMP/MTs/sederajat % Desa Vokasi % Guru yang memenuhi kualifikasi dan berkompetensi % Guru yang memenuhi kualifikasi S1/D-IV % Lembaga PAUD yang terakreditasi A % Lembaga SD yang terakreditasi A % Lembaga SMP yang terakreditasi A % Partisipasi Warga negara usia 7-18 tahun dalam pendidikan kesetaraan Persentase lembaga DIKMAS yang terakreditasi A	88,77 % 96,65 % 72,63 % 4,42 % 53,56 % 90,67 % 5,05 % 29,07 % 60,66 % 4 % 13,33 %	350.000.000
1	01	02	2,01	22	Pengadaan Alat Praktik dan Peraga Siswa	APK PAUD 3-6 Tahun APM SD/MI/sederajat APM SMP/MTs/sederajat % Desa Vokasi % Guru yang memenuhi kualifikasi dan berkompetensi % Guru yang memenuhi kualifikasi S1/D-IV % Lembaga PAUD yang terakreditasi A % Lembaga SD yang terakreditasi A % Lembaga SMP yang terakreditasi A % Partisipasi Warga negara usia 7-18 tahun dalam pendidikan kesetaraan Persentase lembaga DIKMAS yang terakreditasi A	Jumlah Alat Praktik dan Peraga Siswa yang Tersedia	% Guru SD yang memenuhi kualifikasi dan berkompeten	Kab. Rembang, Semua Kecamatan, Semua Kelurahan	88,77 % 96,65 % 72,63 % 4,42 % 53,56 % 90,67 % 5,05 % 29,07 % 60,66 % 4 % 13,33 %	25 Paket	65.34 persen	715.000.000	Dana Transfer Umum-Dana Alokasi Umum		APK PAUD 3-6 Tahun APM SD/MI/sederajat APM SMP/MTs/sederajat % Desa Vokasi % Guru yang memenuhi kualifikasi dan berkompetensi % Guru yang memenuhi kualifikasi S1/D-IV % Lembaga PAUD yang terakreditasi A % Lembaga SD yang terakreditasi A % Lembaga SMP yang terakreditasi A % Partisipasi Warga negara usia 7-18 tahun dalam pendidikan kesetaraan Persentase lembaga DIKMAS yang terakreditasi A	88,77 % 96,65 % 72,63 % 4,42 % 53,56 % 90,67 % 5,05 % 29,07 % 60,66 % 4 % 13,33 %	550.000.000
1	01	02	2,01	23	Penyelenggaraan Proses Belajar dan Ujian bagi Peserta Didik	APK PAUD 3-6 Tahun APM SD/MI/sederajat APM SMP/MTs/sederajat % Desa Vokasi % Guru yang memenuhi kualifikasi dan berkompetensi % Guru yang memenuhi kualifikasi S1/D-IV % Lembaga PAUD yang terakreditasi A % Lembaga SD yang terakreditasi A % Lembaga SMP yang terakreditasi A % Partisipasi Warga negara usia 7-18 tahun dalam pendidikan kesetaraan Persentase lembaga DIKMAS yang terakreditasi A	Jumlah Satuan Pendidikan yang Menyelenggarakan Proses Belajar dan Ujian	% Guru SD yang memenuhi kualifikasi dan berkompeten	Kab. Rembang, Semua Kecamatan, Semua Kelurahan	88,77 % 96,65 % 72,63 % 4,42 % 53,56 % 90,67 % 5,05 % 29,07 % 60,66 % 4 % 13,33 %	376 Satuan Pendidikan	65.34 persen	385.000.000	Dana Transfer Umum-Dana Alokasi Umum		APK PAUD 3-6 Tahun APM SD/MI/sederajat APM SMP/MTs/sederajat % Desa Vokasi % Guru yang memenuhi kualifikasi dan berkompetensi % Guru yang memenuhi kualifikasi S1/D-IV % Lembaga PAUD yang terakreditasi A % Lembaga SD yang terakreditasi A % Lembaga SMP yang terakreditasi A % Partisipasi Warga negara usia 7-18 tahun dalam pendidikan kesetaraan Persentase lembaga DIKMAS yang terakreditasi A	88,77 % 96,65 % 72,63 % 4,42 % 53,56 % 90,67 % 5,05 % 29,07 % 60,66 % 4 % 13,33 %	400.000.000

Kode					Urusan/ Bidang Urusan/ Program/ Kegiatan/ Sub Kegiatan	Indikator Kinerja			Rencana Tahun 2023						Catatan Penting	Prakiraan Maju Rencana Tahun 2024		
						Capaian Program	Keluaran Sub Kegiatan	Hasil Kegiatan	Lokasi Output Kegiatan	Target Capaian Kinerja			Pagu Indikatif (Rp.)	Sumber Dana		Target Capaian Kinerja		Kebutuhan Dana/ Pagu Indikatif (Rp.)
										Program	Keluaran Sub Kegiatan	Hasil Kegiatan				Tolok Ukur	Target	
1	01	02	2,01	24	Penyiapan dan Tindak Lanjut Evaluasi Satuan Pendidikan Dasar	APK PAUD 3-6 Tahun APM SD/MI/sederajat APM SMP/MTs/sederajat % Desa Vokasi % Guru yang memenuhi kualifikasi dan berkompetensi % Guru yang memenuhi kualifikasi S1/D-IV % Lembaga PAUD yang terakreditasi A % Lembaga SD yang terakreditasi A % Lembaga SMP yang terakreditasi A % Partisipasi Warga negara usia 7-18 tahun dalam pendidikan kesetaraan Persentase lembaga DIKMAS yang terakreditasi A	Jumlah Satuan Pendidikan Dasar yang Siap Dievaluasi dan Melaksanakan Rekomendasi	% Guru SD yang memenuhi kualifikasi dan berkompeten	Kab. Rembang, Semua Kecamatan, Semua Kelurahan	88,77 % 96,65 % 72,63 % 4,42 % 53,56 % 90,67 % 5,05 % 29,07 % 60,66 % 4 % 13,33 %	376 Satuan Pendidikan	65.34 persen	2.500.000.000	Dana Transfer Umum-Dana Alokasi Umum		APK PAUD 3-6 Tahun APM SD/MI/sederajat APM SMP/MTs/sederajat % Desa Vokasi % Guru yang memenuhi kualifikasi dan berkompetensi % Guru yang memenuhi kualifikasi S1/D-IV % Lembaga PAUD yang terakreditasi A % Lembaga SD yang terakreditasi A % Lembaga SMP yang terakreditasi A % Partisipasi Warga negara usia 7-18 tahun dalam pendidikan kesetaraan Persentase lembaga DIKMAS yang terakreditasi A	88,77 % 96,65 % 72,63 % 4,42 % 53,56 % 90,67 % 5,05 % 29,07 % 60,66 % 4 % 13,33 %	250.000.000
1	01	02	2,01	25	Pembinaan Minat, Bakat dan Kreativitas Siswa	APK PAUD 3-6 Tahun APM SD/MI/sederajat APM SMP/MTs/sederajat % Desa Vokasi % Guru yang memenuhi kualifikasi dan berkompetensi % Guru yang memenuhi kualifikasi S1/D-IV % Lembaga PAUD yang terakreditasi A % Lembaga SD yang terakreditasi A % Lembaga SMP yang terakreditasi A % Partisipasi Warga negara usia 7-18 tahun dalam pendidikan kesetaraan Persentase lembaga DIKMAS yang terakreditasi A	Jumlah Siswa yang Mengikuti Ajang Kompetisi/Lomba Akademik dan Non Akademik	% Guru SD yang memenuhi kualifikasi dan berkompeten	Kab. Rembang, Semua Kecamatan, Semua Kelurahan	88,77 % 96,65 % 72,63 % 4,42 % 53,56 % 90,67 % 5,05 % 29,07 % 60,66 % 4 % 13,33 %	376 Peserta Didik	65.34 persen	500.000.000	Dana Transfer Umum-Dana Alokasi Umum		APK PAUD 3-6 Tahun APM SD/MI/sederajat APM SMP/MTs/sederajat % Desa Vokasi % Guru yang memenuhi kualifikasi dan berkompetensi % Guru yang memenuhi kualifikasi S1/D-IV % Lembaga PAUD yang terakreditasi A % Lembaga SD yang terakreditasi A % Lembaga SMP yang terakreditasi A % Partisipasi Warga negara usia 7-18 tahun dalam pendidikan kesetaraan Persentase lembaga DIKMAS yang terakreditasi A	88,77 % 96,65 % 72,63 % 4,42 % 53,56 % 90,67 % 5,05 % 29,07 % 60,66 % 4 % 13,33 %	800.000.000
1	01	02	2,01	26	Penyediaan Pendidik dan Tenaga Kependidikan bagi Satuan Pendidikan Sekolah Dasar	APK PAUD 3-6 Tahun APM SD/MI/sederajat APM SMP/MTs/sederajat % Desa Vokasi % Guru yang memenuhi kualifikasi dan berkompetensi % Guru yang memenuhi kualifikasi S1/D-IV % Lembaga PAUD yang terakreditasi A % Lembaga SD yang terakreditasi A % Lembaga SMP yang terakreditasi A % Partisipasi Warga negara usia 7-18 tahun dalam pendidikan kesetaraan Persentase lembaga DIKMAS yang terakreditasi A	Jumlah Pendidik dan Tenaga Kependidikan yang Tersedia pada Satuan Pendidikan Sekolah Dasar	% Guru SD yang memenuhi kualifikasi dan berkompeten	Kab. Rembang, Semua Kecamatan, Semua Kelurahan	88,77 % 96,65 % 72,63 % 4,42 % 53,56 % 90,67 % 5,05 % 29,07 % 60,66 % 4 % 13,33 %	1500 Orang	65.34 persen	13.600.500.000	Dana Transfer Umum-Dana Alokasi Umum		APK PAUD 3-6 Tahun APM SD/MI/sederajat APM SMP/MTs/sederajat % Desa Vokasi % Guru yang memenuhi kualifikasi dan berkompetensi % Guru yang memenuhi kualifikasi S1/D-IV % Lembaga PAUD yang terakreditasi A % Lembaga SD yang terakreditasi A % Lembaga SMP yang terakreditasi A % Partisipasi Warga negara usia 7-18 tahun dalam pendidikan kesetaraan Persentase lembaga DIKMAS yang terakreditasi A	88,77 % 96,65 % 72,63 % 4,42 % 53,56 % 90,67 % 5,05 % 29,07 % 60,66 % 4 % 13,33 %	14.000.000.000
1	01	02	2,01	27	Pengembangan Karir Pendidik dan Tenaga Kependidikan pada Satuan Pendidikan Sekolah Dasar	APK PAUD 3-6 Tahun APM SD/MI/sederajat APM SMP/MTs/sederajat % Desa Vokasi % Guru yang memenuhi kualifikasi dan berkompetensi % Guru yang memenuhi kualifikasi S1/D-IV % Lembaga PAUD yang terakreditasi A % Lembaga SD yang terakreditasi A % Lembaga SMP yang terakreditasi A % Partisipasi Warga negara usia 7-18 tahun dalam pendidikan kesetaraan Persentase lembaga DIKMAS yang terakreditasi A	Jumlah Pendidik dan Tenaga Kependidikan yang Mendapatkan Fasilitasi Kenaikan Pangkat/Golongan, Pemberian Promosi, Peningkatan Kompetensi dan Kualifikasi	% Guru SD yang memenuhi kualifikasi dan berkompeten	Kab. Rembang, Semua Kecamatan, Semua Kelurahan	88,77 % 96,65 % 72,63 % 4,42 % 53,56 % 90,67 % 5,05 % 29,07 % 60,66 % 4 % 13,33 %	78 Orang	65.34 persen	175.000.000	Dana Transfer Umum-Dana Alokasi Umum		APK PAUD 3-6 Tahun APM SD/MI/sederajat APM SMP/MTs/sederajat % Desa Vokasi % Guru yang memenuhi kualifikasi dan berkompetensi % Guru yang memenuhi kualifikasi S1/D-IV % Lembaga PAUD yang terakreditasi A % Lembaga SD yang terakreditasi A % Lembaga SMP yang terakreditasi A % Partisipasi Warga negara usia 7-18 tahun dalam pendidikan kesetaraan Persentase lembaga DIKMAS yang terakreditasi A	88,77 % 96,65 % 72,63 % 4,42 % 53,56 % 90,67 % 5,05 % 29,07 % 60,66 % 4 % 13,33 %	200.000.000
1	01	02	2,01	28	Pembinaan Kelembagaan dan Manajemen Sekolah	APK PAUD 3-6 Tahun APM SD/MI/sederajat APM SMP/MTs/sederajat % Desa Vokasi % Guru yang memenuhi kualifikasi dan berkompetensi % Guru yang memenuhi kualifikasi S1/D-IV % Lembaga PAUD yang terakreditasi A % Lembaga SD yang terakreditasi A % Lembaga SMP yang terakreditasi A % Partisipasi Warga negara usia 7-18 tahun dalam pendidikan kesetaraan Persentase lembaga DIKMAS yang terakreditasi A	Jumlah Sekolah Menengah Dasar yang Dilaksanakan Pembinaan Kelembagaan dan manajemen sekolah	% Guru SD yang memenuhi kualifikasi dan berkompeten	Kab. Rembang, Semua Kecamatan, Semua Kelurahan	88,77 % 96,65 % 72,63 % 4,42 % 53,56 % 90,67 % 5,05 % 29,07 % 60,66 % 4 % 13,33 %	376 Satuan Pendidikan	65.34 persen	282.000.000	Dana Transfer Umum-Dana Alokasi Umum		APK PAUD 3-6 Tahun APM SD/MI/sederajat APM SMP/MTs/sederajat % Desa Vokasi % Guru yang memenuhi kualifikasi dan berkompetensi % Guru yang memenuhi kualifikasi S1/D-IV % Lembaga PAUD yang terakreditasi A % Lembaga SD yang terakreditasi A % Lembaga SMP yang terakreditasi A % Partisipasi Warga negara usia 7-18 tahun dalam pendidikan kesetaraan Persentase lembaga DIKMAS yang terakreditasi A	88,77 % 96,65 % 72,63 % 4,42 % 53,56 % 90,67 % 5,05 % 29,07 % 60,66 % 4 % 13,33 %	400.000.000

Kode					Urusan/ Bidang Urusan/ Program/ Kegiatan/ Sub Kegiatan	Indikator Kinerja			Rencana Tahun 2023						Catatan Penting	Prakiraan Maju Rencana Tahun 2024		
						Capaian Program	Keluaran Sub Kegiatan	Hasil Kegiatan	Lokasi Output Kegiatan	Target Capaian Kinerja			Pagu Indikatif (Rp.)	Sumber Dana		Target Capaian Kinerja		Kebutuhan Dana/ Pagu Indikatif (Rp.)
										Program	Keluaran Sub Kegiatan	Hasil Kegiatan				Tolok Ukur	Target	
1	01	02	2,01	29	Pengelolaan Dana BOS Sekolah Dasar	APK PAUD 3-6 Tahun APM SD/MI/sederajat APM SMP/MTs/sederajat % Desa Vokasi % Guru yang memenuhi kualifikasi dan berkompetensi % Guru yang memenuhi kualifikasi S1/D-IV % Lembaga PAUD yang terakreditasi A % Lembaga SD yang terakreditasi A % Lembaga SMP yang terakreditasi A % Partisipasi Warga negara usia 7-18 tahun dalam pendidikan kesetaraan Persentase lembaga DIKMAS yang terakreditasi A	Jumlah Sekolah Dasar yang Mengelola Dana BOS	% Guru SD yang memenuhi kualifikasi dan berkompeten	Kab. Rembang, Semua Kecamatan, Semua Kelurahan	88,77 % 96,65 % 72,63 % 4,42 % 53,56 % 90,67 % 5,05 % 29,07 % 60,66 % 4 % 13,33 %	367 Satuan Pendidikan	65.34 persen	400.000.000	Dana Transfer Umum-Dana Alokasi Umum		APK PAUD 3-6 Tahun APM SD/MI/sederajat APM SMP/MTs/sederajat % Desa Vokasi % Guru yang memenuhi kualifikasi dan berkompetensi % Guru yang memenuhi kualifikasi S1/D-IV % Lembaga PAUD yang terakreditasi A % Lembaga SD yang terakreditasi A % Lembaga SMP yang terakreditasi A % Partisipasi Warga negara usia 7-18 tahun dalam pendidikan kesetaraan Persentase lembaga DIKMAS yang terakreditasi A	88,77 % 96,65 % 72,63 % 4,42 % 53,56 % 90,67 % 5,05 % 29,07 % 60,66 % 4 % 13,33 %	450.000.000
1	01	02	2,01	30	Peningkatan Kapasitas Pengelolaan Dana BOS Sekolah Dasar	APK PAUD 3-6 Tahun APM SD/MI/sederajat APM SMP/MTs/sederajat % Desa Vokasi % Guru yang memenuhi kualifikasi dan berkompetensi % Guru yang memenuhi kualifikasi S1/D-IV % Lembaga PAUD yang terakreditasi A % Lembaga SD yang terakreditasi A % Lembaga SMP yang terakreditasi A % Partisipasi Warga negara usia 7-18 tahun dalam pendidikan kesetaraan Persentase lembaga DIKMAS yang terakreditasi A	Jumlah Tenaga Pengelola yang Meningkat Kapasitasnya dalam Pengelolaan Dana BOS Sekolah Dasar	% Guru SD yang memenuhi kualifikasi dan berkompeten	Kab. Rembang, Semua Kecamatan, Semua Kelurahan	88,77 % 96,65 % 72,63 % 4,42 % 53,56 % 90,67 % 5,05 % 29,07 % 60,66 % 4 % 13,33 %	375 Orang	65.34 persen	200.000.000	Dana Transfer Umum-Dana Alokasi Umum		APK PAUD 3-6 Tahun APM SD/MI/sederajat APM SMP/MTs/sederajat % Desa Vokasi % Guru yang memenuhi kualifikasi dan berkompetensi % Guru yang memenuhi kualifikasi S1/D-IV % Lembaga PAUD yang terakreditasi A % Lembaga SD yang terakreditasi A % Lembaga SMP yang terakreditasi A % Partisipasi Warga negara usia 7-18 tahun dalam pendidikan kesetaraan Persentase lembaga DIKMAS yang terakreditasi A	88,77 % 96,65 % 72,63 % 4,42 % 53,56 % 90,67 % 5,05 % 29,07 % 60,66 % 4 % 13,33 %	250.000.000
1	**01**	**02**	**2,02**		**Pengelolaan Pendidikan Sekolah Menengah Pertama**								**28.290.050.000**					**30.745.000.000**
1	01	02	2,02	02	Penambahan Ruang Kelas Baru	APK PAUD 3-6 Tahun APM SD/MI/sederajat APM SMP/MTs/sederajat % Desa Vokasi % Guru yang memenuhi kualifikasi dan berkompetensi % Guru yang memenuhi kualifikasi S1/D-IV % Lembaga PAUD yang terakreditasi A % Lembaga SD yang terakreditasi A % Lembaga SMP yang terakreditasi A % Partisipasi Warga negara usia 7-18 tahun dalam pendidikan kesetaraan Persentase lembaga DIKMAS yang terakreditasi A	Jumlah Ruang Kelas Baru yang Bertambah	Angka Harapan Lama Sekolah	Kab. Rembang, Semua Kecamatan, Semua Kelurahan	88,77 % 96,65 % 72,63 % 4,42 % 53,56 % 90,67 % 5,05 % 29,07 % 60,66 % 4 % 13,33 %	10 Ruang	12.16 Tahun	1.275.000.000	Dana Transfer Umum-Dana Alokasi Umum		APK PAUD 3-6 Tahun APM SD/MI/sederajat APM SMP/MTs/sederajat % Desa Vokasi % Guru yang memenuhi kualifikasi dan berkompetensi % Guru yang memenuhi kualifikasi S1/D-IV % Lembaga PAUD yang terakreditasi A % Lembaga SD yang terakreditasi A % Lembaga SMP yang terakreditasi A % Partisipasi Warga negara usia 7-18 tahun dalam pendidikan kesetaraan Persentase lembaga DIKMAS yang terakreditasi A	88,77 % 96,65 % 72,63 % 4,42 % 53,56 % 90,67 % 5,05 % 29,07 % 60,66 % 4 % 13,33 %	1.700.000.000
1	01	02	2,02	04	Pembangunan Ruang Unit Kesehatan Sekolah	APK PAUD 3-6 Tahun APM SD/MI/sederajat APM SMP/MTs/sederajat % Desa Vokasi % Guru yang memenuhi kualifikasi dan berkompetensi % Guru yang memenuhi kualifikasi S1/D-IV % Lembaga PAUD yang terakreditasi A % Lembaga SD yang terakreditasi A % Lembaga SMP yang terakreditasi A % Partisipasi Warga negara usia 7-18 tahun dalam pendidikan kesetaraan Persentase lembaga DIKMAS yang terakreditasi A	Jumlah Ruang Unit Kesehatan Sekolah yang Telah Dibangun	Angka Harapan Lama Sekolah	Kab. Rembang, Semua Kecamatan, Semua Kelurahan	88,77 % 96,65 % 72,63 % 4,42 % 53,56 % 90,67 % 5,05 % 29,07 % 60,66 % 4 % 13,33 %	1 Ruang	12.16 Tahun	150.000.000	Dana Transfer Umum-Dana Alokasi Umum		APK PAUD 3-6 Tahun APM SD/MI/sederajat APM SMP/MTs/sederajat % Desa Vokasi % Guru yang memenuhi kualifikasi dan berkompetensi % Guru yang memenuhi kualifikasi S1/D-IV % Lembaga PAUD yang terakreditasi A % Lembaga SD yang terakreditasi A % Lembaga SMP yang terakreditasi A % Partisipasi Warga negara usia 7-18 tahun dalam pendidikan kesetaraan Persentase lembaga DIKMAS yang terakreditasi A	88,77 % 96,65 % 72,63 % 4,42 % 53,56 % 90,67 % 5,05 % 29,07 % 60,66 % 4 % 13,33 %	250.000.000
1	01	02	2,02	05	Pembangunan Perpustakaan Sekolah	APK PAUD 3-6 Tahun APM SD/MI/sederajat APM SMP/MTs/sederajat % Desa Vokasi % Guru yang memenuhi kualifikasi dan berkompetensi % Guru yang memenuhi kualifikasi S1/D-IV % Lembaga PAUD yang terakreditasi A % Lembaga SD yang terakreditasi A % Lembaga SMP yang terakreditasi A % Partisipasi Warga negara usia 7-18 tahun dalam pendidikan kesetaraan Persentase lembaga DIKMAS yang terakreditasi A	Jumlah Perpustakaan Sekolah yang Telah Dibangun	Angka Harapan Lama Sekolah	Kab. Rembang, Semua Kecamatan, Semua Kelurahan	88,77 % 96,65 % 72,63 % 4,42 % 53,56 % 90,67 % 5,05 % 29,07 % 60,66 % 4 % 13,33 %	2 Ruang	12.16 Tahun	400.000.000	Dana Transfer Umum-Dana Alokasi Umum		APK PAUD 3-6 Tahun APM SD/MI/sederajat APM SMP/MTs/sederajat % Desa Vokasi % Guru yang memenuhi kualifikasi dan berkompetensi % Guru yang memenuhi kualifikasi S1/D-IV % Lembaga PAUD yang terakreditasi A % Lembaga SD yang terakreditasi A % Lembaga SMP yang terakreditasi A % Partisipasi Warga negara usia 7-18 tahun dalam pendidikan kesetaraan Persentase lembaga DIKMAS yang terakreditasi A	88,77 % 96,65 % 72,63 % 4,42 % 53,56 % 90,67 % 5,05 % 29,07 % 60,66 % 4 % 13,33 %	475.000.000

Kode					Urusan/ Bidang Urusan/ Program/ Kegiatan/ Sub Kegiatan	Indikator Kinerja			Rencana Tahun 2023						Catatan Penting	Prakiraan Maju Rencana Tahun 2024		
						Capaian Program	Keluaran Sub Kegiatan	Hasil Kegiatan	Lokasi Output Kegiatan	Target Capaian Kinerja			Pagu Indikatif (Rp.)	Sumber Dana		Target Capaian Kinerja		Kebutuhan Dana/ Pagu Indikatif (Rp.)
										Program	Keluaran Sub Kegiatan	Hasil Kegiatan				Tolok Ukur	Target	
1	01	02	2,02	06	Pembangunan Laboratorium	APK PAUD 3-6 Tahun APM SD/MI/sederajat APM SMP/MTs/sederajat % Desa Vokasi % Guru yang memenuhi kualifikasi dan berkompetensi % Guru yang memenuhi kualifikasi S1/D-IV % Lembaga PAUD yang terakreditasi A % Lembaga SD yang terakreditasi A % Lembaga SMP yang terakreditasi A % Partisipasi Warga negara usia 7-18 tahun dalam pendidikan kesetaraan Persentase lembaga DIKMAS yang terakreditasi A	Jumlah Ruang Laboratorium yang Telah Dibangun	Angka Harapan Lama Sekolah	Kab. Rembang, Semua Kecamatan, Semua Kelurahan	88,77 % 96,65 % 72,63 % 4,42 % 53,56 % 90,67 % 5,05 % 29,07 % 60,66 % 4 % 13,33 %	6 Ruang	12.16 Tahun	600.000.000	Dana Transfer Umum-Dana Alokasi Umum		APK PAUD 3-6 Tahun APM SD/MI/sederajat APM SMP/MTs/sederajat % Desa Vokasi % Guru yang memenuhi kualifikasi dan berkompetensi % Guru yang memenuhi kualifikasi S1/D-IV % Lembaga PAUD yang terakreditasi A % Lembaga SD yang terakreditasi A % Lembaga SMP yang terakreditasi A % Partisipasi Warga negara usia 7-18 tahun dalam pendidikan kesetaraan Persentase lembaga DIKMAS yang terakreditasi A	88,77 % 96,65 % 72,63 % 4,42 % 53,56 % 90,67 % 5,05 % 29,07 % 60,66 % 4 % 13,33 %	1.250.000.000
1	01	02	2,02	07	Pembangunan Ruang Serba Guna/Aula	APK PAUD 3-6 Tahun APM SD/MI/sederajat APM SMP/MTs/sederajat % Desa Vokasi % Guru yang memenuhi kualifikasi dan berkompetensi % Guru yang memenuhi kualifikasi S1/D-IV % Lembaga PAUD yang terakreditasi A % Lembaga SD yang terakreditasi A % Lembaga SMP yang terakreditasi A % Partisipasi Warga negara usia 7-18 tahun dalam pendidikan kesetaraan Persentase lembaga DIKMAS yang terakreditasi A	Jumlah Ruang Serba Guna/Aula yang Telah Dibangun	Angka Harapan Lama Sekolah	Kab. Rembang, Semua Kecamatan, Semua Kelurahan	88,77 % 96,65 % 72,63 % 4,42 % 53,56 % 90,67 % 5,05 % 29,07 % 60,66 % 4 % 13,33 %	13 Ruang	12.16 Tahun	2.650.000.000	Dana Transfer Umum-Dana Alokasi Umum		APK PAUD 3-6 Tahun APM SD/MI/sederajat APM SMP/MTs/sederajat % Desa Vokasi % Guru yang memenuhi kualifikasi dan berkompetensi % Guru yang memenuhi kualifikasi S1/D-IV % Lembaga PAUD yang terakreditasi A % Lembaga SD yang terakreditasi A % Lembaga SMP yang terakreditasi A % Partisipasi Warga negara usia 7-18 tahun dalam pendidikan kesetaraan Persentase lembaga DIKMAS yang terakreditasi A	88,77 % 96,65 % 72,63 % 4,42 % 53,56 % 90,67 % 5,05 % 29,07 % 60,66 % 4 % 13,33 %	2.700.000.000
1	01	02	2,02	10	Pembangunan Fasilitas Parkir	APK PAUD 3-6 Tahun APM SD/MI/sederajat APM SMP/MTs/sederajat % Desa Vokasi % Guru yang memenuhi kualifikasi dan berkompetensi % Guru yang memenuhi kualifikasi S1/D-IV % Lembaga PAUD yang terakreditasi A % Lembaga SD yang terakreditasi A % Lembaga SMP yang terakreditasi A % Partisipasi Warga negara usia 7-18 tahun dalam pendidikan kesetaraan Persentase lembaga DIKMAS yang terakreditasi A	Jumlah Fasilitas Parkir yang Telah Dibangun	Angka Harapan Lama Sekolah	Kab. Rembang, Semua Kecamatan, Semua Kelurahan	88,77 % 96,65 % 72,63 % 4,42 % 53,56 % 90,67 % 5,05 % 29,07 % 60,66 % 4 % 13,33 %	2 paket	12.16 Tahun	150.000.000	Dana Transfer Umum-Dana Alokasi Umum		APK PAUD 3-6 Tahun APM SD/MI/sederajat APM SMP/MTs/sederajat % Desa Vokasi % Guru yang memenuhi kualifikasi dan berkompetensi % Guru yang memenuhi kualifikasi S1/D-IV % Lembaga PAUD yang terakreditasi A % Lembaga SD yang terakreditasi A % Lembaga SMP yang terakreditasi A % Partisipasi Warga negara usia 7-18 tahun dalam pendidikan kesetaraan Persentase lembaga DIKMAS yang terakreditasi A	88,77 % 96,65 % 72,63 % 4,42 % 53,56 % 90,67 % 5,05 % 29,07 % 60,66 % 4 % 13,33 %	250.000.000
1	01	02	2,02	11	Pembangunan Kantin Sekolah	APK PAUD 3-6 Tahun APM SD/MI/sederajat APM SMP/MTs/sederajat % Desa Vokasi % Guru yang memenuhi kualifikasi dan berkompetensi % Guru yang memenuhi kualifikasi S1/D-IV % Lembaga PAUD yang terakreditasi A % Lembaga SD yang terakreditasi A % Lembaga SMP yang terakreditasi A % Partisipasi Warga negara usia 7-18 tahun dalam pendidikan kesetaraan Persentase lembaga DIKMAS yang terakreditasi A	Jumlah Kantin Sekolah yang Telah Dibangun	Angka Harapan Lama Sekolah	Kab. Rembang, Semua Kecamatan, Semua Kelurahan	88,77 % 96,65 % 72,63 % 4,42 % 53,56 % 90,67 % 5,05 % 29,07 % 60,66 % 4 % 13,33 %	4 Unit	12.16 Tahun	550.000.000	Dana Transfer Umum-Dana Alokasi Umum		APK PAUD 3-6 Tahun APM SD/MI/sederajat APM SMP/MTs/sederajat % Desa Vokasi % Guru yang memenuhi kualifikasi dan berkompetensi % Guru yang memenuhi kualifikasi S1/D-IV % Lembaga PAUD yang terakreditasi A % Lembaga SD yang terakreditasi A % Lembaga SMP yang terakreditasi A % Partisipasi Warga negara usia 7-18 tahun dalam pendidikan kesetaraan Persentase lembaga DIKMAS yang terakreditasi A	88,77 % 96,65 % 72,63 % 4,42 % 53,56 % 90,67 % 5,05 % 29,07 % 60,66 % 4 % 13,33 %	600.000.000
1	01	02	2,02	12	Pembangunan Sarana, Prasarana dan Utilitas Sekolah	APK PAUD 3-6 Tahun APM SD/MI/sederajat APM SMP/MTs/sederajat % Desa Vokasi % Guru yang memenuhi kualifikasi dan berkompetensi % Guru yang memenuhi kualifikasi S1/D-IV % Lembaga PAUD yang terakreditasi A % Lembaga SD yang terakreditasi A % Lembaga SMP yang terakreditasi A % Partisipasi Warga negara usia 7-18 tahun dalam pendidikan kesetaraan Persentase lembaga DIKMAS yang terakreditasi A	Jumlah Sarana, Prasarana dan Utilitas Sekolah yang Telah Dibangun	Angka Harapan Lama Sekolah	Kab. Rembang, Semua Kecamatan, Semua Kelurahan	88,77 % 96,65 % 72,63 % 4,42 % 53,56 % 90,67 % 5,05 % 29,07 % 60,66 % 4 % 13,33 %	18 paket	12.16 Tahun	4.820.000.000	Dana Transfer Umum-Dana Alokasi Umum		APK PAUD 3-6 Tahun APM SD/MI/sederajat APM SMP/MTs/sederajat % Desa Vokasi % Guru yang memenuhi kualifikasi dan berkompetensi % Guru yang memenuhi kualifikasi S1/D-IV % Lembaga PAUD yang terakreditasi A % Lembaga SD yang terakreditasi A % Lembaga SMP yang terakreditasi A % Partisipasi Warga negara usia 7-18 tahun dalam pendidikan kesetaraan Persentase lembaga DIKMAS yang terakreditasi A	88,77 % 96,65 % 72,63 % 4,42 % 53,56 % 90,67 % 5,05 % 29,07 % 60,66 % 4 % 13,33 %	3.750.000.000

Kode					Urusan/ Bidang Urusan/ Program/ Kegiatan/ Sub Kegiatan	Indikator Kinerja			Rencana Tahun 2023						Catatan Penting	Prakiraan Maju Rencana Tahun 2024		
						Capaian Program	Keluaran Sub Kegiatan	Hasil Kegiatan	Lokasi Output Kegiatan	Target Capaian Kinerja			Pagu Indikatif (Rp.)	Sumber Dana		Target Capaian Kinerja		Kebutuhan Dana/ Pagu Indikatif (Rp.)
										Program	Keluaran Sub Kegiatan	Hasil Kegiatan				Tolok Ukur	Target	
1	01	02	2,02	13	Rehabilitasi Sedang/Berat Gedung Sekolah	APK PAUD 3-6 Tahun APM SD/MI/sederajat APM SMP/MTs/sederajat % Desa Vokasi % Guru yang memenuhi kualifikasi dan berkompetensi % Guru yang memenuhi kualifikasi S1/D-IV % Lembaga PAUD yang terakreditasi A % Lembaga SD yang terakreditasi A % Lembaga SMP yang terakreditasi A % Partisipasi Warga negara usia 7-18 tahun dalam pendidikan kesetaraan Persentase lembaga DIKMAS yang terakreditasi A	Jumlah Gedung Sekolah yang Direhabilitasi Sedang/Berat	Angka Harapan Lama Sekolah	Kab. Rembang, Semua Kecamatan, Semua Kelurahan	88,77 % 96,65 % 72,63 % 4,42 % 53,56 % 90,67 % 5,05 % 29,07 % 60,66 % 4 % 13,33 %	10 paket	12.16 Tahun	1.500.000.000	Dana Transfer Umum-Dana Alokasi Umum		APK PAUD 3-6 Tahun APM SD/MI/sederajat APM SMP/MTs/sederajat % Desa Vokasi % Guru yang memenuhi kualifikasi dan berkompetensi % Guru yang memenuhi kualifikasi S1/D-IV % Lembaga PAUD yang terakreditasi A % Lembaga SD yang terakreditasi A % Lembaga SMP yang terakreditasi A % Partisipasi Warga negara usia 7-18 tahun dalam pendidikan kesetaraan Persentase lembaga DIKMAS yang terakreditasi A	88,77 % 96,65 % 72,63 % 4,42 % 53,56 % 90,67 % 5,05 % 29,07 % 60,66 % 4 % 13,33 %	1.700.000.000
1	01	02	2,02	14	Rehabilitasi Sedang/Berat Ruang Kelas Sekolah	APK PAUD 3-6 Tahun APM SD/MI/sederajat APM SMP/MTs/sederajat % Desa Vokasi % Guru yang memenuhi kualifikasi dan berkompetensi % Guru yang memenuhi kualifikasi S1/D-IV % Lembaga PAUD yang terakreditasi A % Lembaga SD yang terakreditasi A % Lembaga SMP yang terakreditasi A % Partisipasi Warga negara usia 7-18 tahun dalam pendidikan kesetaraan Persentase lembaga DIKMAS yang terakreditasi A	Jumlah Ruang kelas sekolah yang Telah Direhabilitasi Sedang/Berat	Angka Harapan Lama Sekolah	Kab. Rembang, Semua Kecamatan, Semua Kelurahan	88,77 % 96,65 % 72,63 % 4,42 % 53,56 % 90,67 % 5,05 % 29,07 % 60,66 % 4 % 13,33 %	13 Ruang	12.16 Tahun	2.100.000.000	Dana Transfer Umum-Dana Alokasi Umum		APK PAUD 3-6 Tahun APM SD/MI/sederajat APM SMP/MTs/sederajat % Desa Vokasi % Guru yang memenuhi kualifikasi dan berkompetensi % Guru yang memenuhi kualifikasi S1/D-IV % Lembaga PAUD yang terakreditasi A % Lembaga SD yang terakreditasi A % Lembaga SMP yang terakreditasi A % Partisipasi Warga negara usia 7-18 tahun dalam pendidikan kesetaraan Persentase lembaga DIKMAS yang terakreditasi A	88,77 % 96,65 % 72,63 % 4,42 % 53,56 % 90,67 % 5,05 % 29,07 % 60,66 % 4 % 13,33 %	2.200.000.000
1	01	02	2,02	16	Rehabilitasi Sedang/Berat Ruang Unit Kesehatan Sekolah	APK PAUD 3-6 Tahun APM SD/MI/sederajat APM SMP/MTs/sederajat % Desa Vokasi % Guru yang memenuhi kualifikasi dan berkompetensi % Guru yang memenuhi kualifikasi S1/D-IV % Lembaga PAUD yang terakreditasi A % Lembaga SD yang terakreditasi A % Lembaga SMP yang terakreditasi A % Partisipasi Warga negara usia 7-18 tahun dalam pendidikan kesetaraan Persentase lembaga DIKMAS yang terakreditasi A	Jumlah Ruang Unit Kesehatan Sekolah yang Telah Direhabilitasi Sedang/Berat	Angka Harapan Lama Sekolah	Kab. Rembang, Semua Kecamatan, Semua Kelurahan	88,77 % 96,65 % 72,63 % 4,42 % 53,56 % 90,67 % 5,05 % 29,07 % 60,66 % 4 % 13,33 %	6 Ruang	12.16 Tahun	600.000.000	Dana Transfer Umum-Dana Bagi Hasil		APK PAUD 3-6 Tahun APM SD/MI/sederajat APM SMP/MTs/sederajat % Desa Vokasi % Guru yang memenuhi kualifikasi dan berkompetensi % Guru yang memenuhi kualifikasi S1/D-IV % Lembaga PAUD yang terakreditasi A % Lembaga SD yang terakreditasi A % Lembaga SMP yang terakreditasi A % Partisipasi Warga negara usia 7-18 tahun dalam pendidikan kesetaraan Persentase lembaga DIKMAS yang terakreditasi A	88,77 % 96,65 % 72,63 % 4,42 % 53,56 % 90,67 % 5,05 % 29,07 % 60,66 % 4 % 13,33 %	650.000.000
1	01	02	2,02	17	Rehabilitasi Sedang/Berat Perpustakaan Sekolah	APK PAUD 3-6 Tahun APM SD/MI/sederajat APM SMP/MTs/sederajat % Desa Vokasi % Guru yang memenuhi kualifikasi dan berkompetensi % Guru yang memenuhi kualifikasi S1/D-IV % Lembaga PAUD yang terakreditasi A % Lembaga SD yang terakreditasi A % Lembaga SMP yang terakreditasi A % Partisipasi Warga negara usia 7-18 tahun dalam pendidikan kesetaraan Persentase lembaga DIKMAS yang terakreditasi A	Jumlah Perpustakaan Sekolah yang Telah Direhabilitasi Sedang/Berat	Angka Harapan Lama Sekolah	Kab. Rembang, Semua Kecamatan, Semua Kelurahan	88,77 % 96,65 % 72,63 % 4,42 % 53,56 % 90,67 % 5,05 % 29,07 % 60,66 % 4 % 13,33 %	5 Ruang	12.16 Tahun	500.000.000	Dana Transfer Umum-Dana Alokasi Umum		APK PAUD 3-6 Tahun APM SD/MI/sederajat APM SMP/MTs/sederajat % Desa Vokasi % Guru yang memenuhi kualifikasi dan berkompetensi % Guru yang memenuhi kualifikasi S1/D-IV % Lembaga PAUD yang terakreditasi A % Lembaga SD yang terakreditasi A % Lembaga SMP yang terakreditasi A % Partisipasi Warga negara usia 7-18 tahun dalam pendidikan kesetaraan Persentase lembaga DIKMAS yang terakreditasi A	88,77 % 96,65 % 72,63 % 4,42 % 53,56 % 90,67 % 5,05 % 29,07 % 60,66 % 4 % 13,33 %	800.000.000
1	01	02	2,02	18	Rehabilitasi Sedang/Berat Laboratorium	APK PAUD 3-6 Tahun APM SD/MI/sederajat APM SMP/MTs/sederajat % Desa Vokasi % Guru yang memenuhi kualifikasi dan berkompetensi % Guru yang memenuhi kualifikasi S1/D-IV % Lembaga PAUD yang terakreditasi A % Lembaga SD yang terakreditasi A % Lembaga SMP yang terakreditasi A % Partisipasi Warga negara usia 7-18 tahun dalam pendidikan kesetaraan Persentase lembaga DIKMAS yang terakreditasi A	Jumlah Laboratorium yang Telah Direhabilitasi Sedang/Berat	Angka Harapan Lama Sekolah	Kab. Rembang, Semua Kecamatan, Semua Kelurahan	88,77 % 96,65 % 72,63 % 4,42 % 53,56 % 90,67 % 5,05 % 29,07 % 60,66 % 4 % 13,33 %	17 Ruang	12.16 Tahun	1.050.000.000	Dana Transfer Umum-Dana Alokasi Umum		APK PAUD 3-6 Tahun APM SD/MI/sederajat APM SMP/MTs/sederajat % Desa Vokasi % Guru yang memenuhi kualifikasi dan berkompetensi % Guru yang memenuhi kualifikasi S1/D-IV % Lembaga PAUD yang terakreditasi A % Lembaga SD yang terakreditasi A % Lembaga SMP yang terakreditasi A % Partisipasi Warga negara usia 7-18 tahun dalam pendidikan kesetaraan Persentase lembaga DIKMAS yang terakreditasi A	88,77 % 96,65 % 72,63 % 4,42 % 53,56 % 90,67 % 5,05 % 29,07 % 60,66 % 4 % 13,33 %	2.000.000.000

Kode					Urusan/ Bidang Urusan/ Program/ Kegiatan/ Sub Kegiatan	Indikator Kinerja			Rencana Tahun 2023						Catatan Penting	Prakiraan Maju Rencana Tahun 2024		
						Capaian Program	Keluaran Sub Kegiatan	Hasil Kegiatan	Lokasi Output Kegiatan	Target Capaian Kinerja			Pagu Indikatif (Rp.)	Sumber Dana		Target Capaian Kinerja		Kebutuhan Dana/ Pagu Indikatif (Rp.)
										Program	Keluaran Sub Kegiatan	Hasil Kegiatan				Tolok Ukur	Target	
1	01	02	2,02	19	Rehabilitasi Sedang/Berat Ruang Serba Guna/Aula	APK PAUD 3-6 Tahun APM SD/MI/sederajat APM SMP/MTs/sederajat % Desa Vokasi % Guru yang memenuhi kualifikasi dan berkompetensi % Guru yang memenuhi kualifikasi S1/D-IV % Lembaga PAUD yang terakreditasi A % Lembaga SD yang terakreditasi A % Lembaga SMP yang terakreditasi A % Partisipasi Warga negara usia 7-18 tahun dalam pendidikan kesetaraan Persentase lembaga DIKMAS yang terakreditasi A	Jumlah Ruang Serba Guna/Aula yang Telah Direhabilitasi sedang/berat	Angka Harapan Lama Sekolah	Kab. Rembang, Semua Kecamatan, Semua Kelurahan	88,77 % 96,65 % 72,63 % 4,42 % 53,56 % 90,67 % 5,05 % 29,07 % 60,66 % 4 % 13,33 %	3 paket	12.16 Tahun	400.000.000	Dana Transfer Umum-Dana Alokasi Umum		APK PAUD 3-6 Tahun APM SD/MI/sederajat APM SMP/MTs/sederajat % Desa Vokasi % Guru yang memenuhi kualifikasi dan berkompetensi % Guru yang memenuhi kualifikasi S1/D-IV % Lembaga PAUD yang terakreditasi A % Lembaga SD yang terakreditasi A % Lembaga SMP yang terakreditasi A % Partisipasi Warga negara usia 7-18 tahun dalam pendidikan kesetaraan Persentase lembaga DIKMAS yang terakreditasi A	88,77 % 96,65 % 72,63 % 4,42 % 53,56 % 90,67 % 5,05 % 29,07 % 60,66 % 4 % 13,33 %	500.000.000
1	01	02	2,02	22	Rehabilitasi Sedang/Berat Fasilitas Parkir	APK PAUD 3-6 Tahun APM SD/MI/sederajat APM SMP/MTs/sederajat % Desa Vokasi % Guru yang memenuhi kualifikasi dan berkompetensi % Guru yang memenuhi kualifikasi S1/D-IV % Lembaga PAUD yang terakreditasi A % Lembaga SD yang terakreditasi A % Lembaga SMP yang terakreditasi A % Partisipasi Warga negara usia 7-18 tahun dalam pendidikan kesetaraan Persentase lembaga DIKMAS yang terakreditasi A	Jumlah Fasilitas Parkir yang Telah Direhabilitasi Sedang/Berat	Angka Harapan Lama Sekolah	Kab. Rembang, Semua Kecamatan, Semua Kelurahan	88,77 % 96,65 % 72,63 % 4,42 % 53,56 % 90,67 % 5,05 % 29,07 % 60,66 % 4 % 13,33 %	4 paket	12.16 Tahun	125.000.000	Dana Transfer Umum-Dana Alokasi Umum		APK PAUD 3-6 Tahun APM SD/MI/sederajat APM SMP/MTs/sederajat % Desa Vokasi % Guru yang memenuhi kualifikasi dan berkompetensi % Guru yang memenuhi kualifikasi S1/D-IV % Lembaga PAUD yang terakreditasi A % Lembaga SD yang terakreditasi A % Lembaga SMP yang terakreditasi A % Partisipasi Warga negara usia 7-18 tahun dalam pendidikan kesetaraan Persentase lembaga DIKMAS yang terakreditasi A	88,77 % 96,65 % 72,63 % 4,42 % 53,56 % 90,67 % 5,05 % 29,07 % 60,66 % 4 % 13,33 %	500.000.000
1	01	02	2,02	23	Rehabilitasi Sedang/Berat Kantin Sekolah	APK PAUD 3-6 Tahun APM SD/MI/sederajat APM SMP/MTs/sederajat % Desa Vokasi % Guru yang memenuhi kualifikasi dan berkompetensi % Guru yang memenuhi kualifikasi S1/D-IV % Lembaga PAUD yang terakreditasi A % Lembaga SD yang terakreditasi A % Lembaga SMP yang terakreditasi A % Partisipasi Warga negara usia 7-18 tahun dalam pendidikan kesetaraan Persentase lembaga DIKMAS yang terakreditasi A	Jumlah Kantin Sekolah yang Direhabilitasi Sedang/Berat	Angka Harapan Lama Sekolah	Kab. Rembang, Semua Kecamatan, Semua Kelurahan	88,77 % 96,65 % 72,63 % 4,42 % 53,56 % 90,67 % 5,05 % 29,07 % 60,66 % 4 % 13,33 %	2 paket	12.16 Tahun	250.000.000	Dana Transfer Umum-Dana Alokasi Umum		APK PAUD 3-6 Tahun APM SD/MI/sederajat APM SMP/MTs/sederajat % Desa Vokasi % Guru yang memenuhi kualifikasi dan berkompetensi % Guru yang memenuhi kualifikasi S1/D-IV % Lembaga PAUD yang terakreditasi A % Lembaga SD yang terakreditasi A % Lembaga SMP yang terakreditasi A % Partisipasi Warga negara usia 7-18 tahun dalam pendidikan kesetaraan Persentase lembaga DIKMAS yang terakreditasi A	88,77 % 96,65 % 72,63 % 4,42 % 53,56 % 90,67 % 5,05 % 29,07 % 60,66 % 4 % 13,33 %	400.000.000
1	01	02	2,02	24	Rehabilitasi Sedang/Berat Sarana, Prasarana dan Utilitas Sekolah	APK PAUD 3-6 Tahun APM SD/MI/sederajat APM SMP/MTs/sederajat % Desa Vokasi % Guru yang memenuhi kualifikasi dan berkompetensi % Guru yang memenuhi kualifikasi S1/D-IV % Lembaga PAUD yang terakreditasi A % Lembaga SD yang terakreditasi A % Lembaga SMP yang terakreditasi A % Partisipasi Warga negara usia 7-18 tahun dalam pendidikan kesetaraan Persentase lembaga DIKMAS yang terakreditasi A	Jumlah Sarana, Prasarana dan Utilitas Sekolah yang Telah Direhabilitasi Sedang/Berat	Angka Harapan Lama Sekolah	Kab. Rembang, Semua Kecamatan, Semua Kelurahan	88,77 % 96,65 % 72,63 % 4,42 % 53,56 % 90,67 % 5,05 % 29,07 % 60,66 % 4 % 13,33 %	8 paket	12.16 Tahun	845.000.000	Dana Transfer Umum-Dana Alokasi Umum		APK PAUD 3-6 Tahun APM SD/MI/sederajat APM SMP/MTs/sederajat % Desa Vokasi % Guru yang memenuhi kualifikasi dan berkompetensi % Guru yang memenuhi kualifikasi S1/D-IV % Lembaga PAUD yang terakreditasi A % Lembaga SD yang terakreditasi A % Lembaga SMP yang terakreditasi A % Partisipasi Warga negara usia 7-18 tahun dalam pendidikan kesetaraan Persentase lembaga DIKMAS yang terakreditasi A	88,77 % 96,65 % 72,63 % 4,42 % 53,56 % 90,67 % 5,05 % 29,07 % 60,66 % 4 % 13,33 %	1.220.000.000
1	01	02	2,02	25	Pengadaan Mebel Sekolah	APK PAUD 3-6 Tahun APM SD/MI/sederajat APM SMP/MTs/sederajat % Desa Vokasi % Guru yang memenuhi kualifikasi dan berkompetensi % Guru yang memenuhi kualifikasi S1/D-IV % Lembaga PAUD yang terakreditasi A % Lembaga SD yang terakreditasi A % Lembaga SMP yang terakreditasi A % Partisipasi Warga negara usia 7-18 tahun dalam pendidikan kesetaraan Persentase lembaga DIKMAS yang terakreditasi A	Jumlah Mebel Sekolah yang Tersedia	Angka Harapan Lama Sekolah	Kab. Rembang, Semua Kecamatan, Semua Kelurahan	88,77 % 96,65 % 72,63 % 4,42 % 53,56 % 90,67 % 5,05 % 29,07 % 60,66 % 4 % 13,33 %	4 Paket	12.16 Tahun	725.000.000	Dana Transfer Umum-Dana Alokasi Umum		APK PAUD 3-6 Tahun APM SD/MI/sederajat APM SMP/MTs/sederajat % Desa Vokasi % Guru yang memenuhi kualifikasi dan berkompetensi % Guru yang memenuhi kualifikasi S1/D-IV % Lembaga PAUD yang terakreditasi A % Lembaga SD yang terakreditasi A % Lembaga SMP yang terakreditasi A % Partisipasi Warga negara usia 7-18 tahun dalam pendidikan kesetaraan Persentase lembaga DIKMAS yang terakreditasi A	88,77 % 96,65 % 72,63 % 4,42 % 53,56 % 90,67 % 5,05 % 29,07 % 60,66 % 4 % 13,33 %	500.000.000

Kode					Urusan/ Bidang Urusan/ Program/ Kegiatan/ Sub Kegiatan	Indikator Kinerja			Rencana Tahun 2023						Catatan Penting	Prakiraan Maju Rencana Tahun 2024		
						Capaian Program	Keluaran Sub Kegiatan	Hasil Kegiatan	Lokasi Output Kegiatan	Target Capaian Kinerja			Pagu Indikatif (Rp.)	Sumber Dana		Target Capaian Kinerja		Kebutuhan Dana/ Pagu Indikatif (Rp.)
										Program	Keluaran Sub Kegiatan	Hasil Kegiatan				Tolok Ukur	Target	
1	01	02	2,02	32	Penyediaan Biaya Personil Peserta Didik Sekolah Menengah Pertama	APK PAUD 3-6 Tahun APM SD/MI/sederajat APM SMP/MTs/sederajat % Desa Vokasi % Guru yang memenuhi kualifikasi dan berkompetensi % Guru yang memenuhi kualifikasi S1/D-IV % Lembaga PAUD yang terakreditasi A % Lembaga SD yang terakreditasi A % Lembaga SMP yang terakreditasi A % Partisipasi Warga negara usia 7-18 tahun dalam pendidikan kesetaraan Persentase lembaga DIKMAS yang terakreditasi A	Jumlah Peserta didik Sekolah Menengah Pertama yang Menerima Biaya Personil Peserta Didik	Angka Harapan Lama Sekolah	Kab. Rembang, Semua Kecamatan, Semua Kelurahan	88,77 % 96,65 % 72,63 % 4,42 % 53,56 % 90,67 % 5,05 % 29,07 % 60,66 % 4 % 13,33 %	60 Peserta Didik	12.16 Tahun	200.000.000			APK PAUD 3-6 Tahun APM SD/MI/sederajat APM SMP/MTs/sederajat % Desa Vokasi % Guru yang memenuhi kualifikasi dan berkompetensi % Guru yang memenuhi kualifikasi S1/D-IV % Lembaga PAUD yang terakreditasi A % Lembaga SD yang terakreditasi A % Lembaga SMP yang terakreditasi A % Partisipasi Warga negara usia 7-18 tahun dalam pendidikan kesetaraan Persentase lembaga DIKMAS yang terakreditasi A	88,77 % 96,65 % 72,63 % 4,42 % 53,56 % 90,67 % 5,05 % 29,07 % 60,66 % 4 % 13,33 %	250.000.000
1	01	02	2,02	35	Pengadaan Alat Praktik dan Peraga Siswa	APK PAUD 3-6 Tahun APM SD/MI/sederajat APM SMP/MTs/sederajat % Desa Vokasi % Guru yang memenuhi kualifikasi dan berkompetensi % Guru yang memenuhi kualifikasi S1/D-IV % Lembaga PAUD yang terakreditasi A % Lembaga SD yang terakreditasi A % Lembaga SMP yang terakreditasi A % Partisipasi Warga negara usia 7-18 tahun dalam pendidikan kesetaraan Persentase lembaga DIKMAS yang terakreditasi A	Jumlah Alat Praktik dan Peraga Siswa yang Tersedia	Angka Harapan Lama Sekolah	Kab. Rembang, Semua Kecamatan, Semua Kelurahan	88,77 % 96,65 % 72,63 % 4,42 % 53,56 % 90,67 % 5,05 % 29,07 % 60,66 % 4 % 13,33 %	14 Paket	12.16 Tahun	1.865.000.000	Dana Transfer Umum-Dana Alokasi Umum		APK PAUD 3-6 Tahun APM SD/MI/sederajat APM SMP/MTs/sederajat % Desa Vokasi % Guru yang memenuhi kualifikasi dan berkompetensi % Guru yang memenuhi kualifikasi S1/D-IV % Lembaga PAUD yang terakreditasi A % Lembaga SD yang terakreditasi A % Lembaga SMP yang terakreditasi A % Partisipasi Warga negara usia 7-18 tahun dalam pendidikan kesetaraan Persentase lembaga DIKMAS yang terakreditasi A	88,77 % 96,65 % 72,63 % 4,42 % 53,56 % 90,67 % 5,05 % 29,07 % 60,66 % 4 % 13,33 %	1.300.000.000
1	01	02	2,02	36	Penyelenggaraan Proses Belajar dan Ujian bagi Peserta Didik	APK PAUD 3-6 Tahun APM SD/MI/sederajat APM SMP/MTs/sederajat % Desa Vokasi % Guru yang memenuhi kualifikasi dan berkompetensi % Guru yang memenuhi kualifikasi S1/D-IV % Lembaga PAUD yang terakreditasi A % Lembaga SD yang terakreditasi A % Lembaga SMP yang terakreditasi A % Partisipasi Warga negara usia 7-18 tahun dalam pendidikan kesetaraan Persentase lembaga DIKMAS yang terakreditasi A	Jumlah Peserta Didik yang Mengikuti Proses Belajar dan Ujian	Angka Harapan Lama Sekolah	Kab. Rembang, Semua Kecamatan, Semua Kelurahan	88,77 % 96,65 % 72,63 % 4,42 % 53,56 % 90,67 % 5,05 % 29,07 % 60,66 % 4 % 13,33 %	17843 Peserta Didik	12.16 Tahun	500.000.000	Dana Transfer Umum-Dana Alokasi Umum		APK PAUD 3-6 Tahun APM SD/MI/sederajat APM SMP/MTs/sederajat % Desa Vokasi % Guru yang memenuhi kualifikasi dan berkompetensi % Guru yang memenuhi kualifikasi S1/D-IV % Lembaga PAUD yang terakreditasi A % Lembaga SD yang terakreditasi A % Lembaga SMP yang terakreditasi A % Partisipasi Warga negara usia 7-18 tahun dalam pendidikan kesetaraan Persentase lembaga DIKMAS yang terakreditasi A	88,77 % 96,65 % 72,63 % 4,42 % 53,56 % 90,67 % 5,05 % 29,07 % 60,66 % 4 % 13,33 %	550.000.000
1	01	02	2,02	37	Penyiapan dan Tindak Lanjut Evaluasi Satuan Pendidikan Sekolah Menengah Pertama	APK PAUD 3-6 Tahun APM SD/MI/sederajat APM SMP/MTs/sederajat % Desa Vokasi % Guru yang memenuhi kualifikasi dan berkompetensi % Guru yang memenuhi kualifikasi S1/D-IV % Lembaga PAUD yang terakreditasi A % Lembaga SD yang terakreditasi A % Lembaga SMP yang terakreditasi A % Partisipasi Warga negara usia 7-18 tahun dalam pendidikan kesetaraan Persentase lembaga DIKMAS yang terakreditasi A	Jumlah Satuan Pendidikan Menengah Pertama yang Siap Dievaluasi dan Melaksanakan Rekomendasi	Angka Harapan Lama Sekolah	Kab. Rembang, Semua Kecamatan, Semua Kelurahan	88,77 % 96,65 % 72,63 % 4,42 % 53,56 % 90,67 % 5,05 % 29,07 % 60,66 % 4 % 13,33 %	376 Satuan Pendidikan	12.16 Tahun	200.000.000	Dana Transfer Umum-Dana Alokasi Umum		APK PAUD 3-6 Tahun APM SD/MI/sederajat APM SMP/MTs/sederajat % Desa Vokasi % Guru yang memenuhi kualifikasi dan berkompetensi % Guru yang memenuhi kualifikasi S1/D-IV % Lembaga PAUD yang terakreditasi A % Lembaga SD yang terakreditasi A % Lembaga SMP yang terakreditasi A % Partisipasi Warga negara usia 7-18 tahun dalam pendidikan kesetaraan Persentase lembaga DIKMAS yang terakreditasi A	88,77 % 96,65 % 72,63 % 4,42 % 53,56 % 90,67 % 5,05 % 29,07 % 60,66 % 4 % 13,33 %	250.000.000
1	01	02	2,02	38	Pembinaan Minat, Bakat dan Kreativitas Siswa	APK PAUD 3-6 Tahun APM SD/MI/sederajat APM SMP/MTs/sederajat % Desa Vokasi % Guru yang memenuhi kualifikasi dan berkompetensi % Guru yang memenuhi kualifikasi S1/D-IV % Lembaga PAUD yang terakreditasi A % Lembaga SD yang terakreditasi A % Lembaga SMP yang terakreditasi A % Partisipasi Warga negara usia 7-18 tahun dalam pendidikan kesetaraan Persentase lembaga DIKMAS yang terakreditasi A	Jumlah Siswa yang Mengikuti Ajang Kompetisi/Lomba Akademik dan Non Akademik	Angka Harapan Lama Sekolah	Kab. Rembang, Semua Kecamatan, Semua Kelurahan	88,77 % 96,65 % 72,63 % 4,42 % 53,56 % 90,67 % 5,05 % 29,07 % 60,66 % 4 % 13,33 %	1000 Peserta Didik	12.16 Tahun	800.000.000	Dana Transfer Umum-Dana Alokasi Umum		APK PAUD 3-6 Tahun APM SD/MI/sederajat APM SMP/MTs/sederajat % Desa Vokasi % Guru yang memenuhi kualifikasi dan berkompetensi % Guru yang memenuhi kualifikasi S1/D-IV % Lembaga PAUD yang terakreditasi A % Lembaga SD yang terakreditasi A % Lembaga SMP yang terakreditasi A % Partisipasi Warga negara usia 7-18 tahun dalam pendidikan kesetaraan Persentase lembaga DIKMAS yang terakreditasi A	88,77 % 96,65 % 72,63 % 4,42 % 53,56 % 90,67 % 5,05 % 29,07 % 60,66 % 4 % 13,33 %	850.000.000

Kode					Urusan/ Bidang Urusan/ Program/ Kegiatan/ Sub Kegiatan	Indikator Kinerja			Rencana Tahun 2023						Catatan Penting	Prakiraan Maju Rencana Tahun 2024		
						Capaian Program	Keluaran Sub Kegiatan	Hasil Kegiatan	Lokasi Output Kegiatan	Target Capaian Kinerja			Pagu Indikatif (Rp.)	Sumber Dana		Target Capaian Kinerja		Kebutuhan Dana/ Pagu Indikatif (Rp.)
										Program	Keluaran Sub Kegiatan	Hasil Kegiatan				Tolok Ukur	Target	
1	01	02	2,02	39	Penyediaan Pendidik dan Tenaga Kependidikan bagi Satuan Pendidikan Sekolah Menengah Pertama	APK PAUD 3-6 Tahun APM SD/MI/sederajat APM SMP/MTs/sederajat % Desa Vokasi % Guru yang memenuhi kualifikasi dan berkompetensi % Guru yang memenuhi kualifikasi S1/D-IV % Lembaga PAUD yang terakreditasi A % Lembaga SD yang terakreditasi A % Lembaga SMP yang terakreditasi A % Partisipasi Warga negara usia 7-18 tahun dalam pendidikan kesetaraan Persentase lembaga DIKMAS yang terakreditasi A	Jumlah Pendidik dan Tenaga Kependidikan yang Tersedia pada Satuan Pendidikan Sekolah Menengah Pertama	Angka Harapan Lama Sekolah	Kab. Rembang, Semua Kecamatan, Semua Kelurahan	88,77 % 96,65 % 72,63 % 4,42 % 53,56 % 90,67 % 5,05 % 29,07 % 60,66 % 4 % 13,33 %	890 Orang	12.16 Tahun	5.335.050.000	Dana Transfer Umum-Dana Alokasi Umum		APK PAUD 3-6 Tahun APM SD/MI/sederajat APM SMP/MTs/sederajat % Desa Vokasi % Guru yang memenuhi kualifikasi dan berkompetensi % Guru yang memenuhi kualifikasi S1/D-IV % Lembaga PAUD yang terakreditasi A % Lembaga SD yang terakreditasi A % Lembaga SMP yang terakreditasi A % Partisipasi Warga negara usia 7-18 tahun dalam pendidikan kesetaraan Persentase lembaga DIKMAS yang terakreditasi A	88,77 % 96,65 % 72,63 % 4,42 % 53,56 % 90,67 % 5,05 % 29,07 % 60,66 % 4 % 13,33 %	5.400.000.000
1	01	02	2,02	40	Pengembangan Karir Pendidik dan Tenaga Kependidikan pada Satuan Pendidikan Sekolah Menengah Pertama	APK PAUD 3-6 Tahun APM SD/MI/sederajat APM SMP/MTs/sederajat % Desa Vokasi % Guru yang memenuhi kualifikasi dan berkompetensi % Guru yang memenuhi kualifikasi S1/D-IV % Lembaga PAUD yang terakreditasi A % Lembaga SD yang terakreditasi A % Lembaga SMP yang terakreditasi A % Partisipasi Warga negara usia 7-18 tahun dalam pendidikan kesetaraan Persentase lembaga DIKMAS yang terakreditasi A	Jumlah Pendidik dan Tenaga Kependidikan yang Mendapatkan Fasilitasi Kenaikan Pangkat/Golongan, Pemberian Promosi, Peningkatan Kompetensi dan Kualifikasi	Angka Harapan Lama Sekolah	Kab. Rembang, Semua Kecamatan, Semua Kelurahan	88,77 % 96,65 % 72,63 % 4,42 % 53,56 % 90,67 % 5,05 % 29,07 % 60,66 % 4 % 13,33 %	200 Orang	12.16 Tahun	325.000.000	Dana Transfer Umum-Dana Alokasi Umum		APK PAUD 3-6 Tahun APM SD/MI/sederajat APM SMP/MTs/sederajat % Desa Vokasi % Guru yang memenuhi kualifikasi dan berkompetensi % Guru yang memenuhi kualifikasi S1/D-IV % Lembaga PAUD yang terakreditasi A % Lembaga SD yang terakreditasi A % Lembaga SMP yang terakreditasi A % Partisipasi Warga negara usia 7-18 tahun dalam pendidikan kesetaraan Persentase lembaga DIKMAS yang terakreditasi A	88,77 % 96,65 % 72,63 % 4,42 % 53,56 % 90,67 % 5,05 % 29,07 % 60,66 % 4 % 13,33 %	275.000.000
1	01	02	2,02	41	Pembinaan Kelembagaan dan Manajemen Sekolah	APK PAUD 3-6 Tahun APM SD/MI/sederajat APM SMP/MTs/sederajat % Desa Vokasi % Guru yang memenuhi kualifikasi dan berkompetensi % Guru yang memenuhi kualifikasi S1/D-IV % Lembaga PAUD yang terakreditasi A % Lembaga SD yang terakreditasi A % Lembaga SMP yang terakreditasi A % Partisipasi Warga negara usia 7-18 tahun dalam pendidikan kesetaraan Persentase lembaga DIKMAS yang terakreditasi A	Jumlah Sekolah Menengah Pertama yang Dilaksanakan Pembinaan	Angka Harapan Lama Sekolah	Kab. Rembang, Semua Kecamatan, Semua Kelurahan	88,77 % 96,65 % 72,63 % 4,42 % 53,56 % 90,67 % 5,05 % 29,07 % 60,66 % 4 % 13,33 %	61 Satuan Pendidikan	12.16 Tahun	300.000.000	Dana Transfer Umum-Dana Alokasi Umum		APK PAUD 3-6 Tahun APM SD/MI/sederajat APM SMP/MTs/sederajat % Desa Vokasi % Guru yang memenuhi kualifikasi dan berkompetensi % Guru yang memenuhi kualifikasi S1/D-IV % Lembaga PAUD yang terakreditasi A % Lembaga SD yang terakreditasi A % Lembaga SMP yang terakreditasi A % Partisipasi Warga negara usia 7-18 tahun dalam pendidikan kesetaraan Persentase lembaga DIKMAS yang terakreditasi A	88,77 % 96,65 % 72,63 % 4,42 % 53,56 % 90,67 % 5,05 % 29,07 % 60,66 % 4 % 13,33 %	350.000.000
1	01	02	2,02	42	Pengelolaan Dana BOS Sekolah Menengah Pertama	APK PAUD 3-6 Tahun APM SD/MI/sederajat APM SMP/MTs/sederajat % Desa Vokasi % Guru yang memenuhi kualifikasi dan berkompetensi % Guru yang memenuhi kualifikasi S1/D-IV % Lembaga PAUD yang terakreditasi A % Lembaga SD yang terakreditasi A % Lembaga SMP yang terakreditasi A % Partisipasi Warga negara usia 7-18 tahun dalam pendidikan kesetaraan Persentase lembaga DIKMAS yang terakreditasi A	Jumlah Sekolah Menengah pertama yang Mengelola Dana BOS	Angka Harapan Lama Sekolah	Kab. Rembang, Semua Kecamatan, Semua Kelurahan	88,77 % 96,65 % 72,63 % 4,42 % 53,56 % 90,67 % 5,05 % 29,07 % 60,66 % 4 % 13,33 %	61 Satuan Pendidikan	12.16 Tahun	75.000.000	Dana Transfer Umum-Dana Alokasi Umum		APK PAUD 3-6 Tahun APM SD/MI/sederajat APM SMP/MTs/sederajat % Desa Vokasi % Guru yang memenuhi kualifikasi dan berkompetensi % Guru yang memenuhi kualifikasi S1/D-IV % Lembaga PAUD yang terakreditasi A % Lembaga SD yang terakreditasi A % Lembaga SMP yang terakreditasi A % Partisipasi Warga negara usia 7-18 tahun dalam pendidikan kesetaraan Persentase lembaga DIKMAS yang terakreditasi A	88,77 % 96,65 % 72,63 % 4,42 % 53,56 % 90,67 % 5,05 % 29,07 % 60,66 % 4 % 13,33 %	75.000.000
1	**01**	**02**	**2,03**		**Pengelolaan Pendidikan Anak Usia Dini (PAUD)**								**23.327.000.000**					**23.128.000.000**
1	01	02	2,03	01	Pembangunan Gedung/Ruang Kelas/Ruang Guru PAUD	APK PAUD 3-6 Tahun APM SD/MI/sederajat APM SMP/MTs/sederajat % Desa Vokasi % Guru yang memenuhi kualifikasi dan berkompetensi % Guru yang memenuhi kualifikasi S1/D-IV % Lembaga PAUD yang terakreditasi A % Lembaga SD yang terakreditasi A % Lembaga SMP yang terakreditasi A % Partisipasi Warga negara usia 7-18 tahun dalam pendidikan kesetaraan Persentase lembaga DIKMAS yang terakreditasi A	Jumlah Gedung/Ruang Kelas/Ruang Guru PAUD yang Telah Dibangun	% Guru PAUD yang memenuhi kualifikasi dan berkompeten	Kab. Rembang, Semua Kecamatan, Semua Kelurahan	88,77 % 96,65 % 72,63 % 4,42 % 53,56 % 90,67 % 5,05 % 29,07 % 60,66 % 4 % 13,33 %	8 Unit	30.26 persen	1.780.000.000	Dana Transfer Umum-Dana Alokasi Umum		APK PAUD 3-6 Tahun APM SD/MI/sederajat APM SMP/MTs/sederajat % Desa Vokasi % Guru yang memenuhi kualifikasi dan berkompetensi % Guru yang memenuhi kualifikasi S1/D-IV % Lembaga PAUD yang terakreditasi A % Lembaga SD yang terakreditasi A % Lembaga SMP yang terakreditasi A % Partisipasi Warga negara usia 7-18 tahun dalam pendidikan kesetaraan Persentase lembaga DIKMAS yang terakreditasi A	88,77 % 96,65 % 72,63 % 4,42 % 53,56 % 90,67 % 5,05 % 29,07 % 60,66 % 4 % 13,33 %	1.800.000.000

Kode					Urusan/ Bidang Urusan/ Program/ Kegiatan/ Sub Kegiatan	Indikator Kinerja			Rencana Tahun 2023						Catatan Penting	Prakiraan Maju Rencana Tahun 2024		
						Capaian Program	Keluaran Sub Kegiatan	Hasil Kegiatan	Lokasi Output Kegiatan	Target Capaian Kinerja			Pagu Indikatif (Rp.)	Sumber Dana		Target Capaian Kinerja		Kebutuhan Dana/ Pagu Indikatif (Rp.)
										Program	Keluaran Sub Kegiatan	Hasil Kegiatan				Tolok Ukur	Target	
1	01	02	2,03	02	Pembangunan Sarana, Prasarana dan Utilitas PAUD	APK PAUD 3-6 Tahun APM SD/MI/sederajat APM SMP/MTs/sederajat % Desa Vokasi % Guru yang memenuhi kualifikasi dan berkompetensi % Guru yang memenuhi kualifikasi S1/D-IV % Lembaga PAUD yang terakreditasi A % Lembaga SD yang terakreditasi A % Lembaga SMP yang terakreditasi A % Partisipasi Warga negara usia 7-18 tahun dalam pendidikan kesetaraan Persentase lembaga DIKMAS yang terakreditasi A	Jumlah Sarana, Prasarana dan Utilitas PAUD yang Telah Dibangun	% Guru PAUD yang memenuhi kualifikasi dan berkompeten	Kab. Rembang, Semua Kecamatan, Semua Kelurahan	88,77 % 96,65 % 72,63 % 4,42 % 53,56 % 90,67 % 5,05 % 29,07 % 60,66 % 4 % 13,33 %	32 Unit	30.26 persen	2.200.000.000	Dana Transfer Umum-Dana Alokasi Umum		APK PAUD 3-6 Tahun APM SD/MI/sederajat APM SMP/MTs/sederajat % Desa Vokasi % Guru yang memenuhi kualifikasi dan berkompetensi % Guru yang memenuhi kualifikasi S1/D-IV % Lembaga PAUD yang terakreditasi A % Lembaga SD yang terakreditasi A % Lembaga SMP yang terakreditasi A % Partisipasi Warga negara usia 7-18 tahun dalam pendidikan kesetaraan Persentase lembaga DIKMAS yang terakreditasi A	88,77 % 96,65 % 72,63 % 4,42 % 53,56 % 90,67 % 5,05 % 29,07 % 60,66 % 4 % 13,33 %	2.300.000.000
1	01	02	2,03	03	Rehabilitasi Sedang/Berat Gedung/Ruang Kelas/Ruang Guru PAUD	APK PAUD 3-6 Tahun APM SD/MI/sederajat APM SMP/MTs/sederajat % Desa Vokasi % Guru yang memenuhi kualifikasi dan berkompetensi % Guru yang memenuhi kualifikasi S1/D-IV % Lembaga PAUD yang terakreditasi A % Lembaga SD yang terakreditasi A % Lembaga SMP yang terakreditasi A % Partisipasi Warga negara usia 7-18 tahun dalam pendidikan kesetaraan Persentase lembaga DIKMAS yang terakreditasi A	Jumlah Gedung/Ruang Kelas/Ruang Guru PAUD yang Telah Direhabilitasi Sedang/Berat	% Guru PAUD yang memenuhi kualifikasi dan berkompeten	Kab. Rembang, Semua Kecamatan, Semua Kelurahan	88,77 % 96,65 % 72,63 % 4,42 % 53,56 % 90,67 % 5,05 % 29,07 % 60,66 % 4 % 13,33 %	17 Unit	30.26 persen	1.630.000.000	Dana Transfer Umum-Dana Alokasi Umum		APK PAUD 3-6 Tahun APM SD/MI/sederajat APM SMP/MTs/sederajat % Desa Vokasi % Guru yang memenuhi kualifikasi dan berkompetensi % Guru yang memenuhi kualifikasi S1/D-IV % Lembaga PAUD yang terakreditasi A % Lembaga SD yang terakreditasi A % Lembaga SMP yang terakreditasi A % Partisipasi Warga negara usia 7-18 tahun dalam pendidikan kesetaraan Persentase lembaga DIKMAS yang terakreditasi A	88,77 % 96,65 % 72,63 % 4,42 % 53,56 % 90,67 % 5,05 % 29,07 % 60,66 % 4 % 13,33 %	1.640.000.000
1	01	02	2,03	04	Rehabilitasi Sedang/Berat Pembangunan Sarana, Prasarana dan Utilitas PAUD	APK PAUD 3-6 Tahun APM SD/MI/sederajat APM SMP/MTs/sederajat % Desa Vokasi % Guru yang memenuhi kualifikasi dan berkompetensi % Guru yang memenuhi kualifikasi S1/D-IV % Lembaga PAUD yang terakreditasi A % Lembaga SD yang terakreditasi A % Lembaga SMP yang terakreditasi A % Partisipasi Warga negara usia 7-18 tahun dalam pendidikan kesetaraan Persentase lembaga DIKMAS yang terakreditasi A	Jumlah Sarana, Prasarana dan Utilitas PAUD yang Telah Direhabilitasi Sedang/Berat	% Guru PAUD yang memenuhi kualifikasi dan berkompeten	Kab. Rembang, Pancur, Semua Kelurahan	88,77 % 96,65 % 72,63 % 4,42 % 53,56 % 90,67 % 5,05 % 29,07 % 60,66 % 4 % 13,33 %	1 Unit	30.26 persen	20.000.000	Dana Transfer Umum-Dana Alokasi Umum		APK PAUD 3-6 Tahun APM SD/MI/sederajat APM SMP/MTs/sederajat % Desa Vokasi % Guru yang memenuhi kualifikasi dan berkompetensi % Guru yang memenuhi kualifikasi S1/D-IV % Lembaga PAUD yang terakreditasi A % Lembaga SD yang terakreditasi A % Lembaga SMP yang terakreditasi A % Partisipasi Warga negara usia 7-18 tahun dalam pendidikan kesetaraan Persentase lembaga DIKMAS yang terakreditasi A	88,77 % 96,65 % 72,63 % 4,42 % 53,56 % 90,67 % 5,05 % 29,07 % 60,66 % 4 % 13,33 %	25.000.000
1	01	02	2,03	07	Pengadaan Mebel PAUD	APK PAUD 3-6 Tahun APM SD/MI/sederajat APM SMP/MTs/sederajat % Desa Vokasi % Guru yang memenuhi kualifikasi dan berkompetensi % Guru yang memenuhi kualifikasi S1/D-IV % Lembaga PAUD yang terakreditasi A % Lembaga SD yang terakreditasi A % Lembaga SMP yang terakreditasi A % Partisipasi Warga negara usia 7-18 tahun dalam pendidikan kesetaraan Persentase lembaga DIKMAS yang terakreditasi A	Jumlah Mebel PAUD yang Tersedia	% Guru PAUD yang memenuhi kualifikasi dan berkompeten	Kab. Rembang, Semua Kecamatan, Semua Kelurahan	88,77 % 96,65 % 72,63 % 4,42 % 53,56 % 90,67 % 5,05 % 29,07 % 60,66 % 4 % 13,33 %	1 Paket	30.26 persen	325.000.000	Dana Transfer Umum-Dana Alokasi Umum		APK PAUD 3-6 Tahun APM SD/MI/sederajat APM SMP/MTs/sederajat % Desa Vokasi % Guru yang memenuhi kualifikasi dan berkompetensi % Guru yang memenuhi kualifikasi S1/D-IV % Lembaga PAUD yang terakreditasi A % Lembaga SD yang terakreditasi A % Lembaga SMP yang terakreditasi A % Partisipasi Warga negara usia 7-18 tahun dalam pendidikan kesetaraan Persentase lembaga DIKMAS yang terakreditasi A	88,77 % 96,65 % 72,63 % 4,42 % 53,56 % 90,67 % 5,05 % 29,07 % 60,66 % 4 % 13,33 %	350.000.000
1	01	02	2,03	09	Pengadaan Perlengkapan PAUD	APK PAUD 3-6 Tahun APM SD/MI/sederajat APM SMP/MTs/sederajat % Desa Vokasi % Guru yang memenuhi kualifikasi dan berkompetensi % Guru yang memenuhi kualifikasi S1/D-IV % Lembaga PAUD yang terakreditasi A % Lembaga SD yang terakreditasi A % Lembaga SMP yang terakreditasi A % Partisipasi Warga negara usia 7-18 tahun dalam pendidikan kesetaraan Persentase lembaga DIKMAS yang terakreditasi A	Jumlah perlengkapan PAUD yang Tersedia	% Guru PAUD yang memenuhi kualifikasi dan berkompeten	Kab. Rembang, Semua Kecamatan, Semua Kelurahan	88,77 % 96,65 % 72,63 % 4,42 % 53,56 % 90,67 % 5,05 % 29,07 % 60,66 % 4 % 13,33 %	5 Paket	30.26 persen	737.500.000	Dana Transfer Umum-Dana Alokasi Umum		APK PAUD 3-6 Tahun APM SD/MI/sederajat APM SMP/MTs/sederajat % Desa Vokasi % Guru yang memenuhi kualifikasi dan berkompetensi % Guru yang memenuhi kualifikasi S1/D-IV % Lembaga PAUD yang terakreditasi A % Lembaga SD yang terakreditasi A % Lembaga SMP yang terakreditasi A % Partisipasi Warga negara usia 7-18 tahun dalam pendidikan kesetaraan Persentase lembaga DIKMAS yang terakreditasi A	88,77 % 96,65 % 72,63 % 4,42 % 53,56 % 90,67 % 5,05 % 29,07 % 60,66 % 4 % 13,33 %	350.000.000

Kode					Urusan/ Bidang Urusan/ Program/ Kegiatan/ Sub Kegiatan	Indikator Kinerja			Rencana Tahun 2023						Catatan Penting	Prakiraan Maju Rencana Tahun 2024		
						Capaian Program	Keluaran Sub Kegiatan	Hasil Kegiatan	Lokasi Output Kegiatan	Target Capaian Kinerja			Pagu Indikatif (Rp.)	Sumber Dana		Target Capaian Kinerja		Kebutuhan Dana/ Pagu Indikatif (Rp.)
										Program	Keluaran Sub Kegiatan	Hasil Kegiatan				Tolok Ukur	Target	
1	01	02	2,03	12	Pengadaan Alat Praktik dan Peraga Siswa PAUD	APK PAUD 3-6 Tahun APM SD/MI/sederajat APM SMP/MTs/sederajat % Desa Vokasi % Guru yang memenuhi kualifikasi dan berkompetensi % Guru yang memenuhi kualifikasi S1/D-IV % Lembaga PAUD yang terakreditasi A % Lembaga SD yang terakreditasi A % Lembaga SMP yang terakreditasi A % Partisipasi Warga negara usia 7-18 tahun dalam pendidikan kesetaraan Persentase lembaga DIKMAS yang terakreditasi A	Jumlah Alat Praktik dan Peraga PAUD yang Tersedia	% Guru PAUD yang memenuhi kualifikasi dan berkompeten	Kab. Rembang, Semua Kecamatan, Semua Kelurahan	88,77 % 96,65 % 72,63 % 4,42 % 53,56 % 90,67 % 5,05 % 29,07 % 60,66 % 4 % 13,33 %	2 Paket	30.26 persen	327.000.000	Dana Transfer Umum-Dana Alokasi Umum		APK PAUD 3-6 Tahun APM SD/MI/sederajat APM SMP/MTs/sederajat % Desa Vokasi % Guru yang memenuhi kualifikasi dan berkompetensi % Guru yang memenuhi kualifikasi S1/D-IV % Lembaga PAUD yang terakreditasi A % Lembaga SD yang terakreditasi A % Lembaga SMP yang terakreditasi A % Partisipasi Warga negara usia 7-18 tahun dalam pendidikan kesetaraan Persentase lembaga DIKMAS yang terakreditasi A	88,77 % 96,65 % 72,63 % 4,42 % 53,56 % 90,67 % 5,05 % 29,07 % 60,66 % 4 % 13,33 %	120.000.000
1	01	02	2,03	13	Penyelenggaraan Proses Belajar PAUD	APK PAUD 3-6 Tahun APM SD/MI/sederajat APM SMP/MTs/sederajat % Desa Vokasi % Guru yang memenuhi kualifikasi dan berkompetensi % Guru yang memenuhi kualifikasi S1/D-IV % Lembaga PAUD yang terakreditasi A % Lembaga SD yang terakreditasi A % Lembaga SMP yang terakreditasi A % Partisipasi Warga negara usia 7-18 tahun dalam pendidikan kesetaraan Persentase lembaga DIKMAS yang terakreditasi A	Jumlah Peserta Didik PAUD yang Mengikuti Proses Belajar	% Guru PAUD yang memenuhi kualifikasi dan berkompeten	Kab. Rembang, Semua Kecamatan, Semua Kelurahan	88,77 % 96,65 % 72,63 % 4,42 % 53,56 % 90,67 % 5,05 % 29,07 % 60,66 % 4 % 13,33 %	27000 Peserta Didik	30.26 persen	480.000.000	Pelampauan Penerimaan Pendapatan Transfer		APK PAUD 3-6 Tahun APM SD/MI/sederajat APM SMP/MTs/sederajat % Desa Vokasi % Guru yang memenuhi kualifikasi dan berkompetensi % Guru yang memenuhi kualifikasi S1/D-IV % Lembaga PAUD yang terakreditasi A % Lembaga SD yang terakreditasi A % Lembaga SMP yang terakreditasi A % Partisipasi Warga negara usia 7-18 tahun dalam pendidikan kesetaraan Persentase lembaga DIKMAS yang terakreditasi A	88,77 % 96,65 % 72,63 % 4,42 % 53,56 % 90,67 % 5,05 % 29,07 % 60,66 % 4 % 13,33 %	480.000.000
1	01	02	2,03	14	Penyiapan dan Tindak Lanjut Evaluasi Satuan PAUD	APK PAUD 3-6 Tahun APM SD/MI/sederajat APM SMP/MTs/sederajat % Desa Vokasi % Guru yang memenuhi kualifikasi dan berkompetensi % Guru yang memenuhi kualifikasi S1/D-IV % Lembaga PAUD yang terakreditasi A % Lembaga SD yang terakreditasi A % Lembaga SMP yang terakreditasi A % Partisipasi Warga negara usia 7-18 tahun dalam pendidikan kesetaraan Persentase lembaga DIKMAS yang terakreditasi A	Jumlah PAUD yang Siap Dievaluasi dan Melaksanakan Rekomendasi	% Guru PAUD yang memenuhi kualifikasi dan berkompeten	Kab. Rembang, Semua Kecamatan, Semua Kelurahan	88,77 % 96,65 % 72,63 % 4,42 % 53,56 % 90,67 % 5,05 % 29,07 % 60,66 % 4 % 13,33 %	810 Satuan Pendidikan	30.26 persen	100.000.000	Dana Transfer Umum-Dana Alokasi Umum		APK PAUD 3-6 Tahun APM SD/MI/sederajat APM SMP/MTs/sederajat % Desa Vokasi % Guru yang memenuhi kualifikasi dan berkompetensi % Guru yang memenuhi kualifikasi S1/D-IV % Lembaga PAUD yang terakreditasi A % Lembaga SD yang terakreditasi A % Lembaga SMP yang terakreditasi A % Partisipasi Warga negara usia 7-18 tahun dalam pendidikan kesetaraan Persentase lembaga DIKMAS yang terakreditasi A	88,77 % 96,65 % 72,63 % 4,42 % 53,56 % 90,67 % 5,05 % 29,07 % 60,66 % 4 % 13,33 %	125.000.000
1	01	02	2,03	15	Penyediaan Pendidik dan Tenaga Kependidikan bagi Satuan PAUD	APK PAUD 3-6 Tahun APM SD/MI/sederajat APM SMP/MTs/sederajat % Desa Vokasi % Guru yang memenuhi kualifikasi dan berkompetensi % Guru yang memenuhi kualifikasi S1/D-IV % Lembaga PAUD yang terakreditasi A % Lembaga SD yang terakreditasi A % Lembaga SMP yang terakreditasi A % Partisipasi Warga negara usia 7-18 tahun dalam pendidikan kesetaraan Persentase lembaga DIKMAS yang terakreditasi A	Jumlah Pendidik dan Tenaga Kependidikan yang Tersedia pada PAUD	% Guru PAUD yang memenuhi kualifikasi dan berkompeten	Kab. Rembang, Semua Kecamatan, Semua Kelurahan	88,77 % 96,65 % 72,63 % 4,42 % 53,56 % 90,67 % 5,05 % 29,07 % 60,66 % 4 % 13,33 %	2308 Orang	30.26 persen	14.502.500.000	Dana Transfer Umum-Dana Alokasi Umum		APK PAUD 3-6 Tahun APM SD/MI/sederajat APM SMP/MTs/sederajat % Desa Vokasi % Guru yang memenuhi kualifikasi dan berkompetensi % Guru yang memenuhi kualifikasi S1/D-IV % Lembaga PAUD yang terakreditasi A % Lembaga SD yang terakreditasi A % Lembaga SMP yang terakreditasi A % Partisipasi Warga negara usia 7-18 tahun dalam pendidikan kesetaraan Persentase lembaga DIKMAS yang terakreditasi A	88,77 % 96,65 % 72,63 % 4,42 % 53,56 % 90,67 % 5,05 % 29,07 % 60,66 % 4 % 13,33 %	15.000.000.000
1	01	02	2,03	16	Pengembangan Karir Pendidik dan Tenaga Kependidikan pada Satuan Pendidikan PAUD	APK PAUD 3-6 Tahun APM SD/MI/sederajat APM SMP/MTs/sederajat % Desa Vokasi % Guru yang memenuhi kualifikasi dan berkompetensi % Guru yang memenuhi kualifikasi S1/D-IV % Lembaga PAUD yang terakreditasi A % Lembaga SD yang terakreditasi A % Lembaga SMP yang terakreditasi A % Partisipasi Warga negara usia 7-18 tahun dalam pendidikan kesetaraan Persentase lembaga DIKMAS yang terakreditasi A	Jumlah Pendidik dan Tenaga Kependidikan yang Mendapatkan Fasilitasi Kenaikan Pangkat/Golongan, Pemberian Promosi, Peningkatan Kompetensi dan Kualifikasi	% Guru PAUD yang memenuhi kualifikasi dan berkompeten	Kab. Rembang, Semua Kecamatan, Semua Kelurahan	88,77 % 96,65 % 72,63 % 4,42 % 53,56 % 90,67 % 5,05 % 29,07 % 60,66 % 4 % 13,33 %	70 Orang	30.26 persen	400.000.000	Dana Transfer Umum-Dana Alokasi Umum		APK PAUD 3-6 Tahun APM SD/MI/sederajat APM SMP/MTs/sederajat % Desa Vokasi % Guru yang memenuhi kualifikasi dan berkompetensi % Guru yang memenuhi kualifikasi S1/D-IV % Lembaga PAUD yang terakreditasi A % Lembaga SD yang terakreditasi A % Lembaga SMP yang terakreditasi A % Partisipasi Warga negara usia 7-18 tahun dalam pendidikan kesetaraan Persentase lembaga DIKMAS yang terakreditasi A	88,77 % 96,65 % 72,63 % 4,42 % 53,56 % 90,67 % 5,05 % 29,07 % 60,66 % 4 % 13,33 %	280.000.000

Kode					Urusan/ Bidang Urusan/ Program/ Kegiatan/ Sub Kegiatan	Indikator Kinerja			Rencana Tahun 2023						Catatan Penting	Prakiraan Maju Rencana Tahun 2024		
						Capaian Program	Keluaran Sub Kegiatan	Hasil Kegiatan	Lokasi Output Kegiatan	Target Capaian Kinerja			Pagu Indikatif (Rp.)	Sumber Dana		Target Capaian Kinerja		Kebutuhan Dana/ Pagu Indikatif (Rp.)
										Program	Keluaran Sub Kegiatan	Hasil Kegiatan				Tolok Ukur	Target	
1	01	02	2,03	17	Pembinaan Kelembagaan dan Manajemen PAUD	APK PAUD 3-6 Tahun APM SD/MI/sederajat APM SMP/MTs/sederajat % Desa Vokasi % Guru yang memenuhi kualifikasi dan berkompetensi % Guru yang memenuhi kualifikasi S1/D-IV % Lembaga PAUD yang terakreditasi A % Lembaga SD yang terakreditasi A % Lembaga SMP yang terakreditasi A % Partisipasi Warga negara usia 7-18 tahun dalam pendidikan kesetaraan Persentase lembaga DIKMAS yang terakreditasi A	Jumlah PAUD yang Dilaksanakan Pembinaan Kelembagaan dan Manajemen	% Guru PAUD yang memenuhi kualifikasi dan berkompeten	Kab. Rembang, Semua Kecamatan, Semua Kelurahan	88,77 % 96,65 % 72,63 % 4,42 % 53,56 % 90,67 % 5,05 % 29,07 % 60,66 % 4 % 13,33 %	810 Satuan Pendidikan	30.26 persen	585.000.000	Dana Transfer Umum-Dana Alokasi Umum		APK PAUD 3-6 Tahun APM SD/MI/sederajat APM SMP/MTs/sederajat % Desa Vokasi % Guru yang memenuhi kualifikasi dan berkompetensi % Guru yang memenuhi kualifikasi S1/D-IV % Lembaga PAUD yang terakreditasi A % Lembaga SD yang terakreditasi A % Lembaga SMP yang terakreditasi A % Partisipasi Warga negara usia 7-18 tahun dalam pendidikan kesetaraan Persentase lembaga DIKMAS yang terakreditasi A	88,77 % 96,65 % 72,63 % 4,42 % 53,56 % 90,67 % 5,05 % 29,07 % 60,66 % 4 % 13,33 %	550.000.000
1	01	02	2,03	19	Peningkatan Kapasitas Pengelolaan Dana BOP PAUD	APK PAUD 3-6 Tahun APM SD/MI/sederajat APM SMP/MTs/sederajat % Desa Vokasi % Guru yang memenuhi kualifikasi dan berkompetensi % Guru yang memenuhi kualifikasi S1/D-IV % Lembaga PAUD yang terakreditasi A % Lembaga SD yang terakreditasi A % Lembaga SMP yang terakreditasi A % Partisipasi Warga negara usia 7-18 tahun dalam pendidikan kesetaraan Persentase lembaga DIKMAS yang terakreditasi A	Jumlah Tenaga yang Meningkat Kapasitasnya dalam Pengelolaan Dana BOP PAUD	% Guru PAUD yang memenuhi kualifikasi dan berkompeten	Kab. Rembang, Semua Kecamatan, Semua Kelurahan	88,77 % 96,65 % 72,63 % 4,42 % 53,56 % 90,67 % 5,05 % 29,07 % 60,66 % 4 % 13,33 %	50 Orang	30.26 persen	240.000.000	Dana Transfer Umum-Dana Alokasi Umum		APK PAUD 3-6 Tahun APM SD/MI/sederajat APM SMP/MTs/sederajat % Desa Vokasi % Guru yang memenuhi kualifikasi dan berkompetensi % Guru yang memenuhi kualifikasi S1/D-IV % Lembaga PAUD yang terakreditasi A % Lembaga SD yang terakreditasi A % Lembaga SMP yang terakreditasi A % Partisipasi Warga negara usia 7-18 tahun dalam pendidikan kesetaraan Persentase lembaga DIKMAS yang terakreditasi A	88,77 % 96,65 % 72,63 % 4,42 % 53,56 % 90,67 % 5,05 % 29,07 % 60,66 % 4 % 13,33 %	108.000.000
1	**01**	**02**	**2,04**		**Pengelolaan Pendidikan Nonformal/Kesetaraan**								**4.618.000.000**					**4.895.000.000**
1	01	02	2,04	04	Rehabilitasi Sedang/Berat Pembangunan Sarana, Prasarana dan Utilitas Sekolah Nonformal/Kesetaraan	APK PAUD 3-6 Tahun APM SD/MI/sederajat APM SMP/MTs/sederajat % Desa Vokasi % Guru yang memenuhi kualifikasi dan berkompetensi % Guru yang memenuhi kualifikasi S1/D-IV % Lembaga PAUD yang terakreditasi A % Lembaga SD yang terakreditasi A % Lembaga SMP yang terakreditasi A % Partisipasi Warga negara usia 7-18 tahun dalam pendidikan kesetaraan Persentase lembaga DIKMAS yang terakreditasi A	Jumlah Sarana, Prasarana dan Utilitas Sekolah Nonformal/ Kesetaraan yang Direhabilitasi Sedang/Berat	% Guru Dikmas yang memenuhi kualifikasi dan berkompeten	Kab. Rembang, Semua Kecamatan, Semua Kelurahan	88,77 % 96,65 % 72,63 % 4,42 % 53,56 % 90,67 % 5,05 % 29,07 % 60,66 % 4 % 13,33 %	0 Unit	97.09 persen	100.000.000	Dana Transfer Umum-Dana Alokasi Umum		APK PAUD 3-6 Tahun APM SD/MI/sederajat APM SMP/MTs/sederajat % Desa Vokasi % Guru yang memenuhi kualifikasi dan berkompetensi % Guru yang memenuhi kualifikasi S1/D-IV % Lembaga PAUD yang terakreditasi A % Lembaga SD yang terakreditasi A % Lembaga SMP yang terakreditasi A % Partisipasi Warga negara usia 7-18 tahun dalam pendidikan kesetaraan Persentase lembaga DIKMAS yang terakreditasi A	88,77 % 96,65 % 72,63 % 4,42 % 53,56 % 90,67 % 5,05 % 29,07 % 60,66 % 4 % 13,33 %	0
1	01	02	2,04	10	Penyediaan Biaya Personil Peserta Didik Nonformal/Kesetaraan	APK PAUD 3-6 Tahun APM SD/MI/sederajat APM SMP/MTs/sederajat % Desa Vokasi % Guru yang memenuhi kualifikasi dan berkompetensi % Guru yang memenuhi kualifikasi S1/D-IV % Lembaga PAUD yang terakreditasi A % Lembaga SD yang terakreditasi A % Lembaga SMP yang terakreditasi A % Partisipasi Warga negara usia 7-18 tahun dalam pendidikan kesetaraan Persentase lembaga DIKMAS yang terakreditasi A	Jumlah Peserta Didik Nonformal/Kesetaraan yang Menerima Biaya Personil Peserta Didik	% Guru Dikmas yang memenuhi kualifikasi dan berkompeten	Kab. Rembang, Semua Kecamatan, Semua Kelurahan	88,77 % 96,65 % 72,63 % 4,42 % 53,56 % 90,67 % 5,05 % 29,07 % 60,66 % 4 % 13,33 %	1431 Peserta Didik	97.09 persen	3.005.400.000	Dana Transfer Umum-Dana Alokasi Umum		APK PAUD 3-6 Tahun APM SD/MI/sederajat APM SMP/MTs/sederajat % Desa Vokasi % Guru yang memenuhi kualifikasi dan berkompetensi % Guru yang memenuhi kualifikasi S1/D-IV % Lembaga PAUD yang terakreditasi A % Lembaga SD yang terakreditasi A % Lembaga SMP yang terakreditasi A % Partisipasi Warga negara usia 7-18 tahun dalam pendidikan kesetaraan Persentase lembaga DIKMAS yang terakreditasi A	88,77 % 96,65 % 72,63 % 4,42 % 53,56 % 90,67 % 5,05 % 29,07 % 60,66 % 4 % 13,33 %	3.100.000.000
1	01	02	2,04	12	Penyelenggaraan Proses Belajar Nonformal/Kesetaraan	APK PAUD 3-6 Tahun APM SD/MI/sederajat APM SMP/MTs/sederajat % Desa Vokasi % Guru yang memenuhi kualifikasi dan berkompetensi % Guru yang memenuhi kualifikasi S1/D-IV % Lembaga PAUD yang terakreditasi A % Lembaga SD yang terakreditasi A % Lembaga SMP yang terakreditasi A % Partisipasi Warga negara usia 7-18 tahun dalam pendidikan kesetaraan Persentase lembaga DIKMAS yang terakreditasi A	Jumlah Peserta Didik yang Mengikuti Proses Belajar	% Guru Dikmas yang memenuhi kualifikasi dan berkompeten	Kab. Rembang, Semua Kecamatan, Semua Kelurahan	88,77 % 96,65 % 72,63 % 4,42 % 53,56 % 90,67 % 5,05 % 29,07 % 60,66 % 4 % 13,33 %	3471 Peserta Didik	97.09 persen	1.080.000.000	Dana Transfer Umum-Dana Alokasi Umum		APK PAUD 3-6 Tahun APM SD/MI/sederajat APM SMP/MTs/sederajat % Desa Vokasi % Guru yang memenuhi kualifikasi dan berkompetensi % Guru yang memenuhi kualifikasi S1/D-IV % Lembaga PAUD yang terakreditasi A % Lembaga SD yang terakreditasi A % Lembaga SMP yang terakreditasi A % Partisipasi Warga negara usia 7-18 tahun dalam pendidikan kesetaraan Persentase lembaga DIKMAS yang terakreditasi A	88,77 % 96,65 % 72,63 % 4,42 % 53,56 % 90,67 % 5,05 % 29,07 % 60,66 % 4 % 13,33 %	1.250.000.000

Kode					Urusan/ Bidang Urusan/ Program/ Kegiatan/ Sub Kegiatan	Indikator Kinerja			Rencana Tahun 2023						Catatan Penting	Prakiraan Maju Rencana Tahun 2024		
						Capaian Program	Keluaran Sub Kegiatan	Hasil Kegiatan	Lokasi Output Kegiatan	Target Capaian Kinerja			Pagu Indikatif (Rp.)	Sumber Dana		Target Capaian Kinerja		Kebutuhan Dana/ Pagu Indikatif (Rp.)
										Program	Keluaran Sub Kegiatan	Hasil Kegiatan				Tolok Ukur	Target	
1	01	02	2,04	13	Penyiapan dan Tindak Lanjut Evaluasi Satuan Pendidikan di Pendidikan Nonformal/Kesetaraan	APK PAUD 3-6 Tahun APM SD/MI/sederajat APM SMP/MTs/sederajat % Desa Vokasi % Guru yang memenuhi kualifikasi dan berkompetensi % Guru yang memenuhi kualifikasi S1/D-IV % Lembaga PAUD yang terakreditasi A % Lembaga SD yang terakreditasi A % Lembaga SMP yang terakreditasi A % Partisipasi Warga negara usia 7-18 tahun dalam pendidikan kesetaraan Persentase lembaga DIKMAS yang terakreditasi A	Jumlah Satuan Pendidikan Nonformal/Kesetaraan Siap Dievaluasi dan Melaksanakan Rekomendasi	% Guru Dikmas yang memenuhi kualifikasi dan berkompeten	Kab. Rembang, Semua Kecamatan, Semua Kelurahan	88,77 % 96,65 % 72,63 % 4,42 % 53,56 % 90,67 % 5,05 % 29,07 % 60,66 % 4 % 13,33 %	18 Satuan Pendidikan	97.09 persen	225.000.000	Dana Transfer Umum-Dana Alokasi Umum		APK PAUD 3-6 Tahun APM SD/MI/sederajat APM SMP/MTs/sederajat % Desa Vokasi % Guru yang memenuhi kualifikasi dan berkompetensi % Guru yang memenuhi kualifikasi S1/D-IV % Lembaga PAUD yang terakreditasi A % Lembaga SD yang terakreditasi A % Lembaga SMP yang terakreditasi A % Partisipasi Warga negara usia 7-18 tahun dalam pendidikan kesetaraan Persentase lembaga DIKMAS yang terakreditasi A	88,77 % 96,65 % 72,63 % 4,42 % 53,56 % 90,67 % 5,05 % 29,07 % 60,66 % 4 % 13,33 %	275.000.000
1	01	02	2,04	14	Penyediaan Pendidik dan Tenaga Kependidikan bagi Satuan Pendidikan Nonformal/Kesetaraan	APK PAUD 3-6 Tahun APM SD/MI/sederajat APM SMP/MTs/sederajat % Desa Vokasi % Guru yang memenuhi kualifikasi dan berkompetensi % Guru yang memenuhi kualifikasi S1/D-IV % Lembaga PAUD yang terakreditasi A % Lembaga SD yang terakreditasi A % Lembaga SMP yang terakreditasi A % Partisipasi Warga negara usia 7-18 tahun dalam pendidikan kesetaraan Persentase lembaga DIKMAS yang terakreditasi A	Jumlah Pendidik dan Tenaga Kependidikan yang Tersedia bagi Satuan Pendidikan Nonformal/Kesetaraan	% Guru Dikmas yang memenuhi kualifikasi dan berkompeten	Kab. Rembang, Semua Kecamatan, Semua Kelurahan	88,77 % 96,65 % 72,63 % 4,42 % 53,56 % 90,67 % 5,05 % 29,07 % 60,66 % 4 % 13,33 %	16 Orang	97.09 persen	107.600.000	Dana Transfer Umum-Dana Alokasi Umum		APK PAUD 3-6 Tahun APM SD/MI/sederajat APM SMP/MTs/sederajat % Desa Vokasi % Guru yang memenuhi kualifikasi dan berkompetensi % Guru yang memenuhi kualifikasi S1/D-IV % Lembaga PAUD yang terakreditasi A % Lembaga SD yang terakreditasi A % Lembaga SMP yang terakreditasi A % Partisipasi Warga negara usia 7-18 tahun dalam pendidikan kesetaraan Persentase lembaga DIKMAS yang terakreditasi A	88,77 % 96,65 % 72,63 % 4,42 % 53,56 % 90,67 % 5,05 % 29,07 % 60,66 % 4 % 13,33 %	150.000.000
1	01	02	2,04	16	Pembinaan Kelembagaan dan Manajemen Sekolah Nonformal/Kesetaraan	APK PAUD 3-6 Tahun APM SD/MI/sederajat APM SMP/MTs/sederajat % Desa Vokasi % Guru yang memenuhi kualifikasi dan berkompetensi % Guru yang memenuhi kualifikasi S1/D-IV % Lembaga PAUD yang terakreditasi A % Lembaga SD yang terakreditasi A % Lembaga SMP yang terakreditasi A % Partisipasi Warga negara usia 7-18 tahun dalam pendidikan kesetaraan Persentase lembaga DIKMAS yang terakreditasi A	Jumlah Sekolah Nonformal/Kesetaraan yang Dilaksanakan Pembinaan Kelembagaan dan Manajemen	% Guru Dikmas yang memenuhi kualifikasi dan berkompeten	Kab. Rembang, Semua Kecamatan, Semua Kelurahan	88,77 % 96,65 % 72,63 % 4,42 % 53,56 % 90,67 % 5,05 % 29,07 % 60,66 % 4 % 13,33 %	7 Satuan Pendidikan	97.09 persen	50.000.000	Dana Transfer Umum-Dana Alokasi Umum		APK PAUD 3-6 Tahun APM SD/MI/sederajat APM SMP/MTs/sederajat % Desa Vokasi % Guru yang memenuhi kualifikasi dan berkompetensi % Guru yang memenuhi kualifikasi S1/D-IV % Lembaga PAUD yang terakreditasi A % Lembaga SD yang terakreditasi A % Lembaga SMP yang terakreditasi A % Partisipasi Warga negara usia 7-18 tahun dalam pendidikan kesetaraan Persentase lembaga DIKMAS yang terakreditasi A	88,77 % 96,65 % 72,63 % 4,42 % 53,56 % 90,67 % 5,05 % 29,07 % 60,66 % 4 % 13,33 %	60.000.000
1	01	02	2,04	18	Peningkatan Kapasitas Pengelolaan Dana BOP Sekolah Nonformal/Kesetaraan	APK PAUD 3-6 Tahun APM SD/MI/sederajat APM SMP/MTs/sederajat % Desa Vokasi % Guru yang memenuhi kualifikasi dan berkompetensi % Guru yang memenuhi kualifikasi S1/D-IV % Lembaga PAUD yang terakreditasi A % Lembaga SD yang terakreditasi A % Lembaga SMP yang terakreditasi A % Partisipasi Warga negara usia 7-18 tahun dalam pendidikan kesetaraan Persentase lembaga DIKMAS yang terakreditasi A	Jumlah Tenaga yang Meningkat Kapasitasnya dalam Pengelolaan Dana BOP Sekolah Nonformal/Kesetaraan	% Guru Dikmas yang memenuhi kualifikasi dan berkompeten	Kab. Rembang, Semua Kecamatan, Semua Kelurahan	88,77 % 96,65 % 72,63 % 4,42 % 53,56 % 90,67 % 5,05 % 29,07 % 60,66 % 4 % 13,33 %	17 Orang	97.09 persen	50.000.000	Dana Transfer Umum-Dana Alokasi Umum		APK PAUD 3-6 Tahun APM SD/MI/sederajat APM SMP/MTs/sederajat % Desa Vokasi % Guru yang memenuhi kualifikasi dan berkompetensi % Guru yang memenuhi kualifikasi S1/D-IV % Lembaga PAUD yang terakreditasi A % Lembaga SD yang terakreditasi A % Lembaga SMP yang terakreditasi A % Partisipasi Warga negara usia 7-18 tahun dalam pendidikan kesetaraan Persentase lembaga DIKMAS yang terakreditasi A	88,77 % 96,65 % 72,63 % 4,42 % 53,56 % 90,67 % 5,05 % 29,07 % 60,66 % 4 % 13,33 %	60.000.000
1	**01**	**03**			**PROGRAM PENGEMBANGAN KURIKULUM**								**50.000.000**					**57.000.000**
1	**01**	**03**	**2,01**		**Penetapan Kurikulum Muatan Lokal Pendidikan Dasar**								**50.000.000**					**57.000.000**
1	01	03	2,01	01	Penyusunan Kompetensi Dasar Muatan Lokal Pendidikan Dasar	% Lembaga PAUD dan DIKMAS yang menerapkan kurikulum muatan lokal % Lembaga SD yang menerapkan kurikulum muatan lokal % Lembaga SMP yang menerapkan kurikulum muatan lokal	Jumlah Kompetensi Dasar Muatan Lokal Pendidikan Dasar yang Tersusun	% kurikulum muatan lokal SD yang ditetapkan	Kab. Rembang, Semua Kecamatan, Semua Kelurahan	12,47 % 26,67 % 16,39 %	375 Dokumen	100 persen	15.000.000	Dana Transfer Umum-Dana Alokasi Umum		% Lembaga PAUD dan DIKMAS yang menerapkan kurikulum muatan lokal % Lembaga SD yang menerapkan kurikulum muatan lokal % Lembaga SMP yang menerapkan kurikulum muatan lokal	12,47 % 26,67 % 16,39 %	17.000.000
1	01	03	2,01	02	Penyusunan Silabus Muatan Lokal Pendidikan Dasar	% Lembaga PAUD dan DIKMAS yang menerapkan kurikulum muatan lokal % Lembaga SD yang menerapkan kurikulum muatan lokal % Lembaga SMP yang menerapkan kurikulum muatan lokal	Jumlah Silabus Muatan Lokal Pendidikan Dasar yang Tersusun	% kurikulum muatan lokal SD yang ditetapkan	Kab. Rembang, Semua Kecamatan, Semua Kelurahan	12,47 % 26,67 % 16,39 %	375 Dokumen	100 persen	15.000.000	Dana Transfer Umum-Dana Alokasi Umum		% Lembaga PAUD dan DIKMAS yang menerapkan kurikulum muatan lokal % Lembaga SD yang menerapkan kurikulum muatan lokal % Lembaga SMP yang menerapkan kurikulum muatan lokal	12,47 % 26,67 % 16,39 %	17.000.000

Kode					Urusan/ Bidang Urusan/ Program/ Kegiatan/ Sub Kegiatan	Indikator Kinerja			Rencana Tahun 2023						Catatan Penting	Prakiraan Maju Rencana Tahun 2024		
						Capaian Program	Keluaran Sub Kegiatan	Hasil Kegiatan	Lokasi Output Kegiatan	Target Capaian Kinerja			Pagu Indikatif (Rp.)	Sumber Dana		Target Capaian Kinerja		Kebutuhan Dana/ Pagu Indikatif (Rp.)
										Program	Keluaran Sub Kegiatan	Hasil Kegiatan				Tolok Ukur	Target	
1	01	03	2,01	03	Penyediaan Buku Teks Pelajaran Muatan Lokal Pendidikan Dasar	% Lembaga PAUD dan DIKMAS yang menerapkan kurikulum muatan lokal % Lembaga SD yang menerapkan kurikulum muatan lokal % Lembaga SMP yang menerapkan kurikulum muatan lokal	Jumlah Buku Teks Pelajaran Muatan Lokal Pendidikan Dasar yang Tersedia	% kurikulum muatan lokal SD yang ditetapkan	Kab. Rembang, Semua Kecamatan, Semua Kelurahan	12,47 % 26,67 % 16,39 %	46118 Buku	100 persen	20.000.000	Dana Transfer Umum-Dana Alokasi Umum		% Lembaga PAUD dan DIKMAS yang menerapkan kurikulum muatan lokal % Lembaga SD yang menerapkan kurikulum muatan lokal % Lembaga SMP yang menerapkan kurikulum muatan lokal	12,47 % 26,67 % 16,39 %	23.000.000
1	**01**	**04**			**PROGRAM PENDIDIK DAN TENAGA KEPENDIDIKAN**								**100.000.000**					**120.000.000**
1	**01**	**04**	**2,01**		**Pemerataan Kuantitas dan Kualitas Pendidik dan Tenaga Kependidikan bagi Satuan Pendidikan Dasar, PAUD, dan Pendidikan Nonformal/Kesetaraan**								**100.000.000**					**120.000.000**
1	01	04	2,01	01	Perhitungan dan Pemetaan Pendidik dan Tenaga Kependidikan Satuan Pendidikan Dasar, PAUD, dan Pendidikan Nonformal/Kesetaraan	% Satuan Pendidikan yang memiliki GTK bersertifikat pendidik	Jumlah Dokumen Hasil Perhitungan dan Pemetaan Pendidik dan Tenaga Kependidikan Satuan Satuan Pendidikan Dasar, PAUD, dan Pendidikan Nonformal/Kesetaraan	Jumlah GTK yang bersertifikat pendidik merata secara proporsional di satuan pendidikan PAUD dan DIKMAS	Kab. Rembang, Semua Kecamatan, Semua Kelurahan	53,56 %	67 Dokumen	724 angka	50.000.000	Dana Transfer Umum-Dana Alokasi Umum		% Satuan Pendidikan yang memiliki GTK bersertifikat pendidik	53,56 %	60.000.000
1	01	04	2,01	02	Penataan Pendistribusian Pendidik dan Tenaga Kependidikan bagi Satuan Pendidikan Dasar, PAUD, dan Pendidikan Nonformal/Kesetaraan	% Satuan Pendidikan yang memiliki GTK bersertifikat pendidik	Jumlah Laporan Hasil Pelaksanaan Penataan Pendistribusian Pendidik dan Tenaga Kependidikan Satuan Pendidikan Dasar, PAUD, dan Pendidikan Nonformal/Kesetaraan	Jumlah GTK yang bersertifikat pendidik merata secara proporsional di satuan pendidikan PAUD dan DIKMAS	Kab. Rembang, Semua Kecamatan, Semua Kelurahan	53,56 %	67 Laporan	724 angka	50.000.000	Dana Transfer Umum-Dana Alokasi Umum		% Satuan Pendidikan yang memiliki GTK bersertifikat pendidik	53,56 %	60.000.000
1	**01**	**05**			**PROGRAM PENGENDALIAN PERIZINAN PENDIDIKAN**								**30.000.000**					**36.000.000**
1	**01**	**05**	**2,02**		**Penerbitan Izin PAUD dan Pendidikan Nonformal yang Diselenggarakan oleh Masyarakat**								**30.000.000**					**36.000.000**
2					**URUSAN PEMERINTAHAN WAJIB YANG TIDAK BERKAITAN DENGAN PELAYANAN DASAR**													
2	**19**				**URUSAN PEMERINTAHAN BIDANG KEPEMUDAAN DAN OLAHRAGA**								**9.805.000.000**					**14.110.000.010**
2	**19**	**02**			**PROGRAM PENGEMBANGAN KAPASITAS DAYA SAING KEPEMUDAAN**								**1.355.000.000**					**1.635.000.000**
2	**19**	**02**	**2,01**		**Penyadaran, Pemberdayaan, dan Pengembangan Pemuda dan Kepemudaan Terhadap Pemuda Pelopor Kabupaten/Kota, Wirausaha Muda Pemula, dan Pemuda Kader Kabupaten/Kota**								**955.000.000**					**1.185.000.000**
2	19	02	2,01	01	Koordinasi, Sinkronisasi dan Penyelenggaraan Peningkatan Kapasitas Daya Saing Pemuda Pelopor	% prestasi kepemudaan	Jumlah Pemuda Pelopor Kabupaten/Kota dari Seluruh Kecamatan yang Ditingkatkan Kapasitas Daya Saingnya	Cakupan prestasi kepemudaan	Kab. Rembang, Semua Kecamatan, Semua Kelurahan	51 %	15 Orang	5 angka	100.000.000	Dana Transfer Umum-Dana Alokasi Umum		% prestasi kepemudaan	51 %	150.000.000
2	19	02	2,01	02	Koordinasi, Sinkronisasi dan Penyelenggaraan Peningkatan Kapasitas Daya Saing Wira Usaha Pemula	% prestasi kepemudaan	Jumlah Wirausaha Pemuda Kabupaten/Kota dari Seluruh Kecamatan yang Ditingkatkan Kapasitas Daya Saingnya	Cakupan prestasi kepemudaan	Kab. Rembang, Semua Kecamatan, Semua Kelurahan	51 %	20 Orang	5 angka	105.000.000	Dana Transfer Umum-Dana Alokasi Umum		% prestasi kepemudaan	51 %	150.000.000
2	19	02	2,01	03	Koordinasi, Sinkronisasi dan Penyelenggaraan Peningkatan Kapasitas Daya Saing Pemuda Kader Kabupaten/Kota	% prestasi kepemudaan	Jumlah Pemuda Kader Kabupaten/Kota dari seluruh Kecamatan yang Ditingkatkan Kapasitas Daya Saingnya	Cakupan prestasi kepemudaan	Kab. Rembang, Semua Kecamatan, Semua Kelurahan	51 %	50 Orang	5 angka	100.000.000	Dana Transfer Umum-Dana Alokasi Umum		% prestasi kepemudaan	51 %	150.000.000
2	19	02	2,01	04	Pemenuhan Hak Setiap Pemuda Melalui Perlindungan Pemuda, Advokasi, Akses Pengembangan Diri, Penggunaan Prasarana dan Sarana Tanpa Diskiriminatif, Partisipasi Pemuda dalam Proses Perencanaan, Pelaksanaan Evaluasi dan Pengambilan Keputusan Program Strategis Kepemudaan	% prestasi kepemudaan	Jumlah Pemuda Terpenuhi Haknya Melalui Perlindungan Pemuda, Advokasi, Akses Pengembangan Diri, Penggunaan Prasarana dan Sarana Tanpa Diskiriminatif, Partisipasi Pemuda dalam Proses Perencanaan, Pelaksanaan Evaluasi dan Pengambilan Keputusan Program Strategis Kepemudaan	Cakupan prestasi kepemudaan	Kab. Rembang, Semua Kecamatan, Semua Kelurahan	51 %	100 Orang	5 angka	100.000.000	Dana Transfer Umum-Dana Alokasi Umum		% prestasi kepemudaan	51 %	150.000.000
2	19	02	2,01	07	Pemberian Penghargaan Pemuda dan Organisasi Pemuda yang Berjasa dan/atau Berprestasi	% prestasi kepemudaan	Jumlah Pemuda yang Berjasa dan/atau Berprestasi Penerima Penghargaan	Cakupan prestasi kepemudaan	Kab. Rembang, Semua Kecamatan, Semua Kelurahan	51 %	15 Orang	5 angka	50.000.000	Dana Transfer Umum-Dana Alokasi Umum		% prestasi kepemudaan	51 %	75.000.000
2	19	02	2,01	09	Penyelenggaraan Seleksi dan Pelatihan Pasukan Pengibar Bendera	% prestasi kepemudaan	Jumlah Pemuda Kader Kabupaten/Kota yang Diseleksi sebagai Pasukan Pengibar Bendera dan Diberikan Pelatihan	Cakupan prestasi kepemudaan	Kab. Rembang, Semua Kecamatan, Semua Kelurahan	51 %	75 Orang	5 angka	500.000.000	Dana Transfer Umum-Dana Alokasi Umum		% prestasi kepemudaan	51 %	510.000.000
2	**19**	**02**	**2,02**		**Pemberdayaan dan Pengembangan Organisasi Kepemudaan Tingkat Daerah Kabupaten/Kota**								**400.000.000**					**450.000.000**

Kode					Urusan/ Bidang Urusan/ Program/ Kegiatan/ Sub Kegiatan	Indikator Kinerja			Rencana Tahun 2023						Catatan Penting	Prakiraan Maju Rencana Tahun 2024		
						Capaian Program	Keluaran Sub Kegiatan	Hasil Kegiatan	Lokasi Output Kegiatan	Target Capaian Kinerja			Pagu Indikatif (Rp.)	Sumber Dana		Target Capaian Kinerja		Kebutuhan Dana/ Pagu Indikatif (Rp.)
										Program	Keluaran Sub Kegiatan	Hasil Kegiatan				Tolok Ukur	Target	
2	19	02	2,02	02	Peningkatan Kapasitas Pemuda dan Organisasi Kepemudaan Kabupaten/Kota	% prestasi kepemudaan	Jumlah Dokumen Hasil Peningkatan Kapasitas Organisasi Kepemudaan	Cakupan organisasi kepemudaan yang diberdayakan dan dikembangkan	Kab. Rembang, Semua Kecamatan, Semua Kelurahan	51 %	1 Dokumen	10 angka	400.000.000	Dana Transfer Umum-Dana Alokasi Umum		% prestasi kepemudaan	51 %	450.000.000
2	**19**	**03**			**PROGRAM PENGEMBANGAN KAPASITAS DAYA SAING KEOLAHRAGAAN**								**5.050.000.000**					**10.450.000.010**
2	**19**	**03**	**2,01**		**Pembinaan dan Pengembangan Olahraga Pendidikan pada Jenjang Pendidikan yang Menjadi Kewenangan Daerah Kabupaten/Kota**								**3.395.000.000**					**1.030.000.000**
2	19	03	2,01	01	Koordinasi, Sinkronisasi dan Pelaksanaan Pembentukan dan Pengembangan Pusat Pembinaan dan Pelatihan Olahraga serta Sekolah Olahraga yang Diselenggarakan oleh Masyarakat dan Dunia Usaha	% Perolehan medali olahraga	Jumlah Pusat Pembinaan dan Pelatihan Olahraga serta Sekolah Olahraga yang Diselenggarakan oleh Masyarakat dan Dunia Usaha yang Dikembangkan	Jumlah olahraga pendidikan yang dibina dan dikembangkan	Kab. Rembang, Semua Kecamatan, Semua Kelurahan	58,14 %	1 Unit	18 angka	155.000.000	Dana Transfer Umum-Dana Alokasi Umum		% Perolehan medali olahraga	58,14 %	186.000.000
2	19	03	2,01	02	Koordinasi, Sinkronisasi dan Pelaksanaan Pemberdayaan Perkumpulan Olahraga dan Penyelenggaraan Kompetisi oleh Satuan Pendidikan Dasar	% Perolehan medali olahraga	Jumlah Dokumen Penyelenggaraan Kompetisi Olahraga oleh Perkumpulan Olahraga dan Satuan Pendidikan Dasar	Jumlah olahraga pendidikan yang dibina dan dikembangkan	Kab. Rembang, Semua Kecamatan, Semua Kelurahan	58,14 %	1 Dokumen	18 angka	100.000.000	Dana Transfer Umum-Dana Alokasi Umum		% Perolehan medali olahraga	58,14 %	144.000.000
2	19	03	2,01	03	Koordinasi, Sinkronisasi dan Pelaksanaan Penyediaan Sarana dan Prasarana Olahraga Kabupaten/Kota	% Perolehan medali olahraga	Jumlah Sarana dan Prasarana Olahraga Kabupaten/Kota yang Tersedia dan Termanfaatkan	Jumlah olahraga pendidikan yang dibina dan dikembangkan	Kab. Rembang, Semua Kecamatan, Semua Kelurahan	58,14 %	2 Unit	18 angka	3.140.000.000	Dana Transfer Umum-Dana Alokasi Umum		% Perolehan medali olahraga	58,14 %	700.000.000
2	19	03	2,02	03	Partisipasi dan Keikutsertaan dalam Penyelenggaraan Kejuaraan	% Perolehan medali olahraga	Jumlah Peserta yang Berpartisipasi dalam Kegiatan Penyelenggaraan Kejuaraan	Jumlah kejuaraan olahraga tingkat kabupaten yang diselenggarakan	Kab. Rembang, Semua Kecamatan, Semua Kelurahan	58,14 %	140 Orang	16 angka	700.000.000	Dana Transfer Umum-Dana Alokasi Umum		% Perolehan medali olahraga	58,14 %	840.000.000
2	**19**	**03**	**2,03**		**Pembinaan dan Pengembangan Olahraga Prestasi Tingkat Daerah Provinsi**								**125.000.000**					**180.000.000**
2	19	03	2,03	03	Pembinaan dan Pengembangan Atlet Berprestasi Kabupaten/Kota	% Perolehan medali olahraga	Jumlah Atlet Berprestasi Kabupaten/Kota yang Dilakukan Pembinaan dan Pengembangan	Jumlah olahraga prestasi yang dibina dan dikembangkan	Kab. Rembang, Semua Kecamatan, Semua Kelurahan	58,14 %	10 Orang	10 angka	50.000.000	Dana Transfer Umum-Dana Alokasi Umum		% Perolehan medali olahraga	58,14 %	75.000.000
2	19	03	2,03	04	Pemberian Penghargaan Olahraga Kabupaten/Kota	% Perolehan medali olahraga	Jumlah Olahragawan Berprestasi Kabupaten/Kota yang Menerima Penghargaan	Jumlah olahraga prestasi yang dibina dan dikembangkan	Kab. Rembang, Semua Kecamatan, Semua Kelurahan	58,14 %	10 Orang	10 angka	50.000.000	Dana Transfer Umum-Dana Alokasi Umum		% Perolehan medali olahraga	58,14 %	75.000.000
2	19	03	2,03	05	Koordinasi dan Sinkronisasi Penyediaan Data dan Informasi Sektoral Olahraga	% Perolehan medali olahraga	Jumlah Data dan Informasi Sektoral Olahraga yang Tersedia dan Termanfaatkan	Jumlah olahraga prestasi yang dibina dan dikembangkan	Kab. Rembang, Semua Kecamatan, Semua Kelurahan	58,14 %	1 Dokumen	10 angka	25.000.000	Dana Transfer Umum-Dana Alokasi Umum		% Perolehan medali olahraga	58,14 %	30.000.000
2	**19**	**03**	**2,04**		**Pembinaan dan Pengembangan Organisasi Olahraga**								**100.000.000**					**7.575.000.010**
2	19	03	2,04	01	Standardisasi Organisasi Keolahragaan	% Perolehan medali olahraga	Jumlah Dokumen Hasil Pelaksanaan Standardisasi Organisasi Keolahragaan	Jumlah organisasi olahraga yang dibina dan dikembangkan	Kab. Rembang, Semua Kecamatan, Semua Kelurahan	58,14 %	1 Dokumen	18 angka	50.000.000	Dana Transfer Umum-Dana Alokasi Umum		% Perolehan medali olahraga	58,14 %	7.500.000.010
2	19	03	2,04	02	Pengembangan Organisasi Keolahragaan	% Perolehan medali olahraga	Jumlah Dokumen Hasil Pengembangan Organisasi Keolahragaan	Jumlah organisasi olahraga yang dibina dan dikembangkan	Kab. Rembang, Semua Kecamatan, Semua Kelurahan	58,14 %	1 Organisasi	18 angka	50.000.000	Dana Transfer Umum-Dana Alokasi Umum		% Perolehan medali olahraga	58,14 %	75.000.000
2	**19**	**03**	**2,05**		**Pembinaan dan Pengembangan Olahraga Rekreasi**								**100.000.000**					**125.000.000**
2	19	03	2,05	01	Penyelenggaraan, Pengembangan dan Pemasalan Festival dan Olahraga Rekreasi	% Perolehan medali olahraga	Jumlah Dokumen Hasil Penyelenggaraan, Pengembangan dan Pemasalan Festival dan Olahraga Rekreasi	Jumlah olahraga rekreasi yang dibina dan dikembangkan	Kab. Rembang, Semua Kecamatan, Semua Kelurahan	58,14 %	1 Dokumen	5 angka	100.000.000	Dana Transfer Umum-Dana Alokasi Umum		% Perolehan medali olahraga	58,14 %	125.000.000

Kode					Urusan/ Bidang Urusan/ Program/ Kegiatan/ Sub Kegiatan	Indikator Kinerja			Rencana Tahun 2023						Catatan Penting	Prakiraan Maju Rencana Tahun 2024		
						Capaian Program	Keluaran Sub Kegiatan	Hasil Kegiatan	Lokasi Output Kegiatan	Target Capaian Kinerja			Pagu Indikatif (Rp.)	Sumber Dana		Target Capaian Kinerja		Kebutuhan Dana/ Pagu Indikatif (Rp.)
										Program	Keluaran Sub Kegiatan	Hasil Kegiatan				Tolok Ukur	Target	
2	19	04	2,01	05	Penyelenggaraan Kegiatan Kepramukaan Tingkat Daerah	% aktivitas kepramukaan dalam kemasyarakatan	Jumlah Laporan Kegiatan Kepramukaan Tingkat Daerah	Cakupan organisasi kepramukaan yang dibina dan dikembangkan	Kab. Rembang, Semua Kecamatan, Semua Kelurahan	51 %	1 Laporan	1 angka	900.000.000	Dana Transfer Umum-Dana Alokasi Umum		% aktivitas kepramukaan dalam kemasyarakatan	51 %	900.000.000
2	19	04	2,01	06	Penyediaan Prasarana dan Sarana Kepramukaan Tingkat Daerah	% aktivitas kepramukaan dalam kemasyarakatan	Jumlah Prasarana dan Sarana Kepramukaan Kabupaten/Kota yang Tersedia dan Termanfaatkan	Cakupan organisasi kepramukaan yang dibina dan dikembangkan	Kab. Rembang, Semua Kecamatan, Semua Kelurahan	51 %	1 Unit	1 angka	2.400.000.000	Dana Transfer Umum-Dana Alokasi Umum		% aktivitas kepramukaan dalam kemasyarakatan	51 %	1.000.000.000
2	19	04	2,01	08	Partisipasi dan Keikutsertaan dalam Kegiatan Kepramukaan	% aktivitas kepramukaan dalam kemasyarakatan	Jumlah Organisasi yang Berpartisipasi dalam Kegiatan Kepramukaan	Cakupan organisasi kepramukaan yang dibina dan dikembangkan	Kab. Rembang, Semua Kecamatan, Semua Kelurahan	51 %	1 Organisasi	1 angka	100.000.000	Dana Transfer Umum-Dana Alokasi Umum		% aktivitas kepramukaan dalam kemasyarakatan	51 %	125.000.000
												SUB TOTAL	**440.957.234.500**					**525.697.000.010**

Unit Organisasi : 1.01.2.19.0.00.10.0000 DINAS PENDIDIKAN, PEMUDA DAN OLAH RAGA
Sub Unit Organisasi : 1.01.2.19.0.00.10.0001 SMP NEGERI 1 BULU

1					**URUSAN PEMERINTAHAN WAJIB YANG BERKAITAN DENGAN PELAYANAN DASAR**													
1	**01**				**URUSAN PEMERINTAHAN BIDANG PENDIDIKAN**								**74.970.000**					**75.000.000**
1	**01**	**02**			**PROGRAM PENGELOLAAN PENDIDIKAN**								**74.970.000**					**75.000.000**
1	**01**	**02**	**2,02**		**Pengelolaan Pendidikan Sekolah Menengah Pertama**								**74.970.000**					**75.000.000**
1	01	02	2,02	36	Penyelenggaraan Proses Belajar dan Ujian bagi Peserta Didik	APK PAUD 3-6 Tahun APM SD/MI/sederajat APM SMP/MTs/sederajat % Desa Vokasi % Guru yang memenuhi kualifikasi dan berkompetensi % Guru yang memenuhi kualifikasi S1/D-IV % Lembaga PAUD yang terakreditasi A % Lembaga SD yang terakreditasi A % Lembaga SMP yang terakreditasi A % Partisipasi Warga negara usia 7-18 tahun dalam pendidikan kesetaraan Persentase lembaga DIKMAS yang terakreditasi A	Jumlah Peserta Didik yang Mengikuti Proses Belajar dan Ujian	Angka Harapan Lama Sekolah	Kab. Rembang, Bulu, Semua Kelurahan	88,77 % 96,65 % 72,63 % 4,42 % 53,56 % 90,67 % 5,05 % 29,07 % 60,66 % 4 % 13,33 %	367 Peserta Didik	12.16 Tahun	74.970.000	Dana Transfer Umum-Dana Alokasi Umum		APK PAUD 3-6 Tahun APM SD/MI/sederajat APM SMP/MTs/sederajat % Desa Vokasi % Guru yang memenuhi kualifikasi dan berkompetensi % Guru yang memenuhi kualifikasi S1/D-IV % Lembaga PAUD yang terakreditasi A % Lembaga SD yang terakreditasi A % Lembaga SMP yang terakreditasi A % Partisipasi Warga negara usia 7-18 tahun dalam pendidikan kesetaraan Persentase lembaga DIKMAS yang terakreditasi A	88,77 % 96,65 % 72,63 % 4,42 % 53,56 % 90,67 % 5,05 % 29,07 % 60,66 % 4 % 13,33 %	75.000.000
												SUB TOTAL	**74.970.000**					**75.000.000**

Unit Organisasi : 1.01.2.19.0.00.10.0000 DINAS PENDIDIKAN, PEMUDA DAN OLAH RAGA
Sub Unit Organisasi : 1.01.2.19.0.00.10.0002 SMP NEGERI 2 BULU

1					**URUSAN PEMERINTAHAN WAJIB YANG BERKAITAN DENGAN PELAYANAN DASAR**													
1	**01**				**URUSAN PEMERINTAHAN BIDANG PENDIDIKAN**								**27.150.000**					**27.500.000**
1	**01**	**02**			**PROGRAM PENGELOLAAN PENDIDIKAN**								**27.150.000**					**27.500.000**
1	**01**	**02**	**2,02**		**Pengelolaan Pendidikan Sekolah Menengah Pertama**								**27.150.000**					**27.500.000**
1	01	02	2,02	36	Penyelenggaraan Proses Belajar dan Ujian bagi Peserta Didik	APK PAUD 3-6 Tahun APM SD/MI/sederajat APM SMP/MTs/sederajat % Desa Vokasi % Guru yang memenuhi kualifikasi dan berkompetensi % Guru yang memenuhi kualifikasi S1/D-IV % Lembaga PAUD yang terakreditasi A % Lembaga SD yang terakreditasi A % Lembaga SMP yang terakreditasi A % Partisipasi Warga negara usia 7-18 tahun dalam pendidikan kesetaraan Persentase lembaga DIKMAS yang terakreditasi A	Jumlah Peserta Didik yang Mengikuti Proses Belajar dan Ujian	Angka Harapan Lama Sekolah	Kab. Rembang, Bulu, Semua Kelurahan	88,77 % 96,65 % 72,63 % 4,42 % 53,56 % 90,67 % 5,05 % 29,07 % 60,66 % 4 % 13,33 %	166 Peserta Didik	12.16 Tahun	27.150.000	Dana Transfer Umum-Dana Alokasi Umum		APK PAUD 3-6 Tahun APM SD/MI/sederajat APM SMP/MTs/sederajat % Desa Vokasi % Guru yang memenuhi kualifikasi dan berkompetensi % Guru yang memenuhi kualifikasi S1/D-IV % Lembaga PAUD yang terakreditasi A % Lembaga SD yang terakreditasi A % Lembaga SMP yang terakreditasi A % Partisipasi Warga negara usia 7-18 tahun dalam pendidikan kesetaraan Persentase lembaga DIKMAS yang terakreditasi A	88,77 % 96,65 % 72,63 % 4,42 % 53,56 % 90,67 % 5,05 % 29,07 % 60,66 % 4 % 13,33 %	27.500.000
												SUB TOTAL	**27.150.000**					**27.500.000**

Unit Organisasi : 1.01.2.19.0.00.10.0000 DINAS PENDIDIKAN, PEMUDA DAN OLAH RAGA
Sub Unit Organisasi : 1.01.2.19.0.00.10.0003 SMP NEGERI 1 GUNEM

1					**URUSAN PEMERINTAHAN WAJIB YANG BERKAITAN DENGAN PELAYANAN DASAR**													
1	**01**				**URUSAN PEMERINTAHAN BIDANG PENDIDIKAN**								**33.750.000**					**34.000.000**
1	**01**	**02**			**PROGRAM PENGELOLAAN PENDIDIKAN**								**33.750.000**					**34.000.000**
1	**01**	**02**	**2,02**		**Pengelolaan Pendidikan Sekolah Menengah Pertama**								**33.750.000**					**34.000.000**

Kode					Urusan/ Bidang Urusan/ Program/ Kegiatan/ Sub Kegiatan	Indikator Kinerja			Rencana Tahun 2023						Catatan Penting	Prakiraan Maju Rencana Tahun 2024		
						Capaian Program	Keluaran Sub Kegiatan	Hasil Kegiatan	Lokasi Output Kegiatan	Target Capaian Kinerja			Pagu Indikatif (Rp.)	Sumber Dana		Target Capaian Kinerja		Kebutuhan Dana/ Pagu Indikatif (Rp.)
										Program	Keluaran Sub Kegiatan	Hasil Kegiatan				Tolok Ukur	Target	
1	01	02	2,02	36	Penyelenggaraan Proses Belajar dan Ujian bagi Peserta Didik	APK PAUD 3-6 Tahun APM SD/MI/sederajat APM SMP/MTs/sederajat % Desa Vokasi % Guru yang memenuhi kualifikasi dan berkompetensi % Guru yang memenuhi kualifikasi S1/D-IV % Lembaga PAUD yang terakreditasi A % Lembaga SD yang terakreditasi A % Lembaga SMP yang terakreditasi A % Partisipasi Warga negara usia 7-18 tahun dalam pendidikan kesetaraan Persentase lembaga DIKMAS yang terakreditasi A	Jumlah Peserta Didik yang Mengikuti Proses Belajar dan Ujian	Angka Harapan Lama Sekolah	Kab. Rembang, Gunem, Semua Kelurahan	88,77 % 96,65 % 72,63 % 4,42 % 53,56 % 90,67 % 5,05 % 29,07 % 60,66 % 4 % 13,33 %	221 Peserta Didik	12.16 Tahun	33.750.000	Dana Transfer Umum-Dana Alokasi Umum		APK PAUD 3-6 Tahun APM SD/MI/sederajat APM SMP/MTs/sederajat % Desa Vokasi % Guru yang memenuhi kualifikasi dan berkompetensi % Guru yang memenuhi kualifikasi S1/D-IV % Lembaga PAUD yang terakreditasi A % Lembaga SD yang terakreditasi A % Lembaga SMP yang terakreditasi A % Partisipasi Warga negara usia 7-18 tahun dalam pendidikan kesetaraan Persentase lembaga DIKMAS yang terakreditasi A	88,77 % 96,65 % 72,63 % 4,42 % 53,56 % 90,67 % 5,05 % 29,07 % 60,66 % 4 % 13,33 %	34.000.000
												SUB TOTAL	**33.750.000**					**34.000.000**

Unit Organisasi : 1.01.2.19.0.00.10.0000 DINAS PENDIDIKAN, PEMUDA DAN OLAH RAGA
Sub Unit Organisasi : 1.01.2.19.0.00.10.0004 SMP NEGERI 2 GUNEM

1					**URUSAN PEMERINTAHAN WAJIB YANG BERKAITAN DENGAN PELAYANAN DASAR**													
1	**01**				**URUSAN PEMERINTAHAN BIDANG PENDIDIKAN**								**40.950.000**					**41.000.000**
1	**01**	**02**			**PROGRAM PENGELOLAAN PENDIDIKAN**								**40.950.000**					**41.000.000**
1	**01**	**02**	**2,02**		**Pengelolaan Pendidikan Sekolah Menengah Pertama**								**40.950.000**					**41.000.000**
1	01	02	2,02	36	Penyelenggaraan Proses Belajar dan Ujian bagi Peserta Didik	APK PAUD 3-6 Tahun APM SD/MI/sederajat APM SMP/MTs/sederajat % Desa Vokasi % Guru yang memenuhi kualifikasi dan berkompetensi % Guru yang memenuhi kualifikasi S1/D-IV % Lembaga PAUD yang terakreditasi A % Lembaga SD yang terakreditasi A % Lembaga SMP yang terakreditasi A % Partisipasi Warga negara usia 7-18 tahun dalam pendidikan kesetaraan Persentase lembaga DIKMAS yang terakreditasi A	Jumlah Peserta Didik yang Mengikuti Proses Belajar dan Ujian	Angka Harapan Lama Sekolah	Kab. Rembang, Gunem, Semua Kelurahan	88,77 % 96,65 % 72,63 % 4,42 % 53,56 % 90,67 % 5,05 % 29,07 % 60,66 % 4 % 13,33 %	269 Peserta Didik	12.16 Tahun	40.950.000	Dana Transfer Umum-Dana Alokasi Umum		APK PAUD 3-6 Tahun APM SD/MI/sederajat APM SMP/MTs/sederajat % Desa Vokasi % Guru yang memenuhi kualifikasi dan berkompetensi % Guru yang memenuhi kualifikasi S1/D-IV % Lembaga PAUD yang terakreditasi A % Lembaga SD yang terakreditasi A % Lembaga SMP yang terakreditasi A % Partisipasi Warga negara usia 7-18 tahun dalam pendidikan kesetaraan Persentase lembaga DIKMAS yang terakreditasi A	88,77 % 96,65 % 72,63 % 4,42 % 53,56 % 90,67 % 5,05 % 29,07 % 60,66 % 4 % 13,33 %	41.000.000
												SUB TOTAL	**40.950.000**					**41.000.000**

Unit Organisasi : 1.01.2.19.0.00.10.0000 DINAS PENDIDIKAN, PEMUDA DAN OLAH RAGA
Sub Unit Organisasi : 1.01.2.19.0.00.10.0005 SMP NEGERI 1 KALIORI

1					**URUSAN PEMERINTAHAN WAJIB YANG BERKAITAN DENGAN PELAYANAN DASAR**													
1	**01**				**URUSAN PEMERINTAHAN BIDANG PENDIDIKAN**								**166.950.000**					**167.000.000**
1	**01**	**02**			**PROGRAM PENGELOLAAN PENDIDIKAN**								**166.950.000**					**167.000.000**
1	**01**	**02**	**2,02**		**Pengelolaan Pendidikan Sekolah Menengah Pertama**								**166.950.000**					**167.000.000**
1	01	02	2,02	36	Penyelenggaraan Proses Belajar dan Ujian bagi Peserta Didik	APK PAUD 3-6 Tahun APM SD/MI/sederajat APM SMP/MTs/sederajat % Desa Vokasi % Guru yang memenuhi kualifikasi dan berkompetensi % Guru yang memenuhi kualifikasi S1/D-IV % Lembaga PAUD yang terakreditasi A % Lembaga SD yang terakreditasi A % Lembaga SMP yang terakreditasi A % Partisipasi Warga negara usia 7-18 tahun dalam pendidikan kesetaraan Persentase lembaga DIKMAS yang terakreditasi A	Jumlah Peserta Didik yang Mengikuti Proses Belajar dan Ujian	Angka Harapan Lama Sekolah	Kab. Rembang, Kaliori, Semua Kelurahan	88,77 % 96,65 % 72,63 % 4,42 % 53,56 % 90,67 % 5,05 % 29,07 % 60,66 % 4 % 13,33 %	791 Peserta Didik	12.16 Tahun	166.950.000	Dana Transfer Umum-Dana Alokasi Umum		APK PAUD 3-6 Tahun APM SD/MI/sederajat APM SMP/MTs/sederajat % Desa Vokasi % Guru yang memenuhi kualifikasi dan berkompetensi % Guru yang memenuhi kualifikasi S1/D-IV % Lembaga PAUD yang terakreditasi A % Lembaga SD yang terakreditasi A % Lembaga SMP yang terakreditasi A % Partisipasi Warga negara usia 7-18 tahun dalam pendidikan kesetaraan Persentase lembaga DIKMAS yang terakreditasi A	88,77 % 96,65 % 72,63 % 4,42 % 53,56 % 90,67 % 5,05 % 29,07 % 60,66 % 4 % 13,33 %	167.000.000
												SUB TOTAL	**166.950.000**					**167.000.000**

Unit Organisasi : 1.01.2.19.0.00.10.0000 DINAS PENDIDIKAN, PEMUDA DAN OLAH RAGA
Sub Unit Organisasi : 1.01.2.19.0.00.10.0006 SMP NEGERI 2 KALIORI

1					**URUSAN PEMERINTAHAN WAJIB YANG BERKAITAN DENGAN PELAYANAN DASAR**													
1	**01**				**URUSAN PEMERINTAHAN BIDANG PENDIDIKAN**								**90.720.000**					**91.000.000**
1	**01**	**02**			**PROGRAM PENGELOLAAN PENDIDIKAN**								**90.720.000**					**91.000.000**
1	**01**	**02**	**2,02**		**Pengelolaan Pendidikan Sekolah Menengah Pertama**								**90.720.000**					**91.000.000**

Kode					Urusan/ Bidang Urusan/ Program/ Kegiatan/ Sub Kegiatan	Indikator Kinerja			Rencana Tahun 2023						Catatan Penting	Prakiraan Maju Rencana Tahun 2024		
						Capaian Program	Keluaran Sub Kegiatan	Hasil Kegiatan	Lokasi Output Kegiatan	Target Capaian Kinerja			Pagu Indikatif (Rp.)	Sumber Dana		Target Capaian Kinerja		Kebutuhan Dana/ Pagu Indikatif (Rp.)
										Program	Keluaran Sub Kegiatan	Hasil Kegiatan				Tolok Ukur	Target	
1	01	02	2,02	36	Penyelenggaraan Proses Belajar dan Ujian bagi Peserta Didik	APK PAUD 3-6 Tahun APM SD/MI/sederajat APM SMP/MTs/sederajat % Desa Vokasi % Guru yang memenuhi kualifikasi dan berkompetensi % Guru yang memenuhi kualifikasi S1/D-IV % Lembaga PAUD yang terakreditasi A % Lembaga SD yang terakreditasi A % Lembaga SMP yang terakreditasi A % Partisipasi Warga negara usia 7-18 tahun dalam pendidikan kesetaraan Persentase lembaga DIKMAS yang terakreditasi A	Jumlah Peserta Didik yang Mengikuti Proses Belajar dan Ujian	Angka Harapan Lama Sekolah	Kab. Rembang, Kaliori, Semua Kelurahan	88,77 % 96,65 % 72,63 % 4,42 % 53,56 % 90,67 % 5,05 % 29,07 % 60,66 % 4 % 13,33 %	425 Peserta Didik	12.16 Tahun	90.720.000	Dana Transfer Umum-Dana Alokasi Umum		APK PAUD 3-6 Tahun APM SD/MI/sederajat APM SMP/MTs/sederajat % Desa Vokasi % Guru yang memenuhi kualifikasi dan berkompetensi % Guru yang memenuhi kualifikasi S1/D-IV % Lembaga PAUD yang terakreditasi A % Lembaga SD yang terakreditasi A % Lembaga SMP yang terakreditasi A % Partisipasi Warga negara usia 7-18 tahun dalam pendidikan kesetaraan Persentase lembaga DIKMAS yang terakreditasi A	88,77 % 96,65 % 72,63 % 4,42 % 53,56 % 90,67 % 5,05 % 29,07 % 60,66 % 4 % 13,33 %	91.000.000
												SUB TOTAL	**90.720.000**					**91.000.000**

Unit Organisasi : 1.01.2.19.0.00.10.0000 DINAS PENDIDIKAN, PEMUDA DAN OLAH RAGA
Sub Unit Organisasi : 1.01.2.19.0.00.10.0007 SMP NEGERI 1 KRAGAN

1					**URUSAN PEMERINTAHAN WAJIB YANG BERKAITAN DENGAN PELAYANAN DASAR**													
1	**01**				**URUSAN PEMERINTAHAN BIDANG PENDIDIKAN**								**179.550.000**					**180.000.000**
1	**01**	**02**			**PROGRAM PENGELOLAAN PENDIDIKAN**								**179.550.000**					**180.000.000**
1	**01**	**02**	**2,02**		**Pengelolaan Pendidikan Sekolah Menengah Pertama**								**179.550.000**					**180.000.000**
1	01	02	2,02	36	Penyelenggaraan Proses Belajar dan Ujian bagi Peserta Didik	APK PAUD 3-6 Tahun APM SD/MI/sederajat APM SMP/MTs/sederajat % Desa Vokasi % Guru yang memenuhi kualifikasi dan berkompetensi % Guru yang memenuhi kualifikasi S1/D-IV % Lembaga PAUD yang terakreditasi A % Lembaga SD yang terakreditasi A % Lembaga SMP yang terakreditasi A % Partisipasi Warga negara usia 7-18 tahun dalam pendidikan kesetaraan Persentase lembaga DIKMAS yang terakreditasi A	Jumlah Peserta Didik yang Mengikuti Proses Belajar dan Ujian	Angka Harapan Lama Sekolah	Kab. Rembang, Kragan, Semua Kelurahan	88,77 % 96,65 % 72,63 % 4,42 % 53,56 % 90,67 % 5,05 % 29,07 % 60,66 % 4 % 13,33 %	851 Peserta Didik	12.16 Tahun	179.550.000	Dana Transfer Umum-Dana Alokasi Umum		APK PAUD 3-6 Tahun APM SD/MI/sederajat APM SMP/MTs/sederajat % Desa Vokasi % Guru yang memenuhi kualifikasi dan berkompetensi % Guru yang memenuhi kualifikasi S1/D-IV % Lembaga PAUD yang terakreditasi A % Lembaga SD yang terakreditasi A % Lembaga SMP yang terakreditasi A % Partisipasi Warga negara usia 7-18 tahun dalam pendidikan kesetaraan Persentase lembaga DIKMAS yang terakreditasi A	88,77 % 96,65 % 72,63 % 4,42 % 53,56 % 90,67 % 5,05 % 29,07 % 60,66 % 4 % 13,33 %	180.000.000
												SUB TOTAL	**179.550.000**					**180.000.000**

Unit Organisasi : 1.01.2.19.0.00.10.0000 DINAS PENDIDIKAN, PEMUDA DAN OLAH RAGA
Sub Unit Organisasi : 1.01.2.19.0.00.10.0008 SMP NEGERI 2 KRAGAN

1					**URUSAN PEMERINTAHAN WAJIB YANG BERKAITAN DENGAN PELAYANAN DASAR**													
1	**01**				**URUSAN PEMERINTAHAN BIDANG PENDIDIKAN**								**157.920.000**					**157.950.000**
1	**01**	**02**			**PROGRAM PENGELOLAAN PENDIDIKAN**								**157.920.000**					**157.950.000**
1	**01**	**02**	**2,02**		**Pengelolaan Pendidikan Sekolah Menengah Pertama**								**157.920.000**					**157.950.000**
1	01	02	2,02	36	Penyelenggaraan Proses Belajar dan Ujian bagi Peserta Didik	APK PAUD 3-6 Tahun APM SD/MI/sederajat APM SMP/MTs/sederajat % Desa Vokasi % Guru yang memenuhi kualifikasi dan berkompetensi % Guru yang memenuhi kualifikasi S1/D-IV % Lembaga PAUD yang terakreditasi A % Lembaga SD yang terakreditasi A % Lembaga SMP yang terakreditasi A % Partisipasi Warga negara usia 7-18 tahun dalam pendidikan kesetaraan Persentase lembaga DIKMAS yang terakreditasi A	Jumlah Peserta Didik yang Mengikuti Proses Belajar dan Ujian	Angka Harapan Lama Sekolah	Kab. Rembang, Kragan, Semua Kelurahan	88,77 % 96,65 % 72,63 % 4,42 % 53,56 % 90,67 % 5,05 % 29,07 % 60,66 % 4 % 13,33 %	748 Peserta Didik	12.16 Tahun	157.920.000	Dana Transfer Umum-Dana Alokasi Umum		APK PAUD 3-6 Tahun APM SD/MI/sederajat APM SMP/MTs/sederajat % Desa Vokasi % Guru yang memenuhi kualifikasi dan berkompetensi % Guru yang memenuhi kualifikasi S1/D-IV % Lembaga PAUD yang terakreditasi A % Lembaga SD yang terakreditasi A % Lembaga SMP yang terakreditasi A % Partisipasi Warga negara usia 7-18 tahun dalam pendidikan kesetaraan Persentase lembaga DIKMAS yang terakreditasi A	88,77 % 96,65 % 72,63 % 4,42 % 53,56 % 90,67 % 5,05 % 29,07 % 60,66 % 4 % 13,33 %	157.950.000
												SUB TOTAL	**157.920.000**					**157.950.000**

Unit Organisasi : 1.01.2.19.0.00.10.0000 DINAS PENDIDIKAN, PEMUDA DAN OLAH RAGA
Sub Unit Organisasi : 1.01.2.19.0.00.10.0009 SMP NEGERI 3 KRAGAN

1					**URUSAN PEMERINTAHAN WAJIB YANG BERKAITAN DENGAN PELAYANAN DASAR**													
1	**01**				**URUSAN PEMERINTAHAN BIDANG PENDIDIKAN**								**32.760.000**					**33.000.000**
1	**01**	**02**			**PROGRAM PENGELOLAAN PENDIDIKAN**								**32.760.000**					**33.000.000**
1	**01**	**02**	**2,02**		**Pengelolaan Pendidikan Sekolah Menengah Pertama**								**32.760.000**					**33.000.000**

Kode					Urusan/ Bidang Urusan/ Program/ Kegiatan/ Sub Kegiatan	Indikator Kinerja			Rencana Tahun 2023						Catatan Penting	Prakiraan Maju Rencana Tahun 2024		
						Capaian Program	Keluaran Sub Kegiatan	Hasil Kegiatan	Lokasi Output Kegiatan	Target Capaian Kinerja			Pagu Indikatif (Rp.)	Sumber Dana		Target Capaian Kinerja		Kebutuhan Dana/ Pagu Indikatif (Rp.)
										Program	Keluaran Sub Kegiatan	Hasil Kegiatan				Tolok Ukur	Target	
1	01	02	2,02	36	Penyelenggaraan Proses Belajar dan Ujian bagi Peserta Didik	APK PAUD 3-6 Tahun APM SD/MI/sederajat APM SMP/MTs/sederajat % Desa Vokasi % Guru yang memenuhi kualifikasi dan berkompetensi % Guru yang memenuhi kualifikasi S1/D-IV % Lembaga PAUD yang terakreditasi A % Lembaga SD yang terakreditasi A % Lembaga SMP yang terakreditasi A % Partisipasi Warga negara usia 7-18 tahun dalam pendidikan kesetaraan Persentase lembaga DIKMAS yang terakreditasi A	Jumlah Peserta Didik yang Mengikuti Proses Belajar dan Ujian	Angka Harapan Lama Sekolah	Kab. Rembang, Kragan, Semua Kelurahan	88,77 % 96,65 % 72,63 % 4,42 % 53,56 % 90,67 % 5,05 % 29,07 % 60,66 % 4 % 13,33 %	127 Peserta Didik	12.16 Tahun	32.760.000	Dana Transfer Umum-Dana Alokasi Umum		APK PAUD 3-6 Tahun APM SD/MI/sederajat APM SMP/MTs/sederajat % Desa Vokasi % Guru yang memenuhi kualifikasi dan berkompetensi % Guru yang memenuhi kualifikasi S1/D-IV % Lembaga PAUD yang terakreditasi A % Lembaga SD yang terakreditasi A % Lembaga SMP yang terakreditasi A % Partisipasi Warga negara usia 7-18 tahun dalam pendidikan kesetaraan Persentase lembaga DIKMAS yang terakreditasi A	88,77 % 96,65 % 72,63 % 4,42 % 53,56 % 90,67 % 5,05 % 29,07 % 60,66 % 4 % 13,33 %	33.000.000
												SUB TOTAL	**32.760.000**					**33.000.000**

Unit Organisasi : 1.01.2.19.0.00.10.0000 DINAS PENDIDIKAN, PEMUDA DAN OLAH RAGA
Sub Unit Organisasi : 1.01.2.19.0.00.10.0010 SMP NEGERI 1 LASEM

1					**URUSAN PEMERINTAHAN WAJIB YANG BERKAITAN DENGAN PELAYANAN DASAR**													
1	**01**				**URUSAN PEMERINTAHAN BIDANG PENDIDIKAN**								**234.900.000**					**235.000.000**
1	**01**	**02**			**PROGRAM PENGELOLAAN PENDIDIKAN**								**234.900.000**					**235.000.000**
1	**01**	**02**	**2,02**		**Pengelolaan Pendidikan Sekolah Menengah Pertama**								**234.900.000**					**235.000.000**
1	01	02	2,02	36	Penyelenggaraan Proses Belajar dan Ujian bagi Peserta Didik	APK PAUD 3-6 Tahun APM SD/MI/sederajat APM SMP/MTs/sederajat % Desa Vokasi % Guru yang memenuhi kualifikasi dan berkompetensi % Guru yang memenuhi kualifikasi S1/D-IV % Lembaga PAUD yang terakreditasi A % Lembaga SD yang terakreditasi A % Lembaga SMP yang terakreditasi A % Partisipasi Warga negara usia 7-18 tahun dalam pendidikan kesetaraan Persentase lembaga DIKMAS yang terakreditasi A	Jumlah Peserta Didik yang Mengikuti Proses Belajar dan Ujian	Angka Harapan Lama Sekolah	Kab. Rembang, Lasem, Semua Kelurahan	88,77 % 96,65 % 72,63 % 4,42 % 53,56 % 90,67 % 5,05 % 29,07 % 60,66 % 4 % 13,33 %	854 Peserta Didik	12.16 Tahun	234.900.000			APK PAUD 3-6 Tahun APM SD/MI/sederajat APM SMP/MTs/sederajat % Desa Vokasi % Guru yang memenuhi kualifikasi dan berkompetensi % Guru yang memenuhi kualifikasi S1/D-IV % Lembaga PAUD yang terakreditasi A % Lembaga SD yang terakreditasi A % Lembaga SMP yang terakreditasi A % Partisipasi Warga negara usia 7-18 tahun dalam pendidikan kesetaraan Persentase lembaga DIKMAS yang terakreditasi A	88,77 % 96,65 % 72,63 % 4,42 % 53,56 % 90,67 % 5,05 % 29,07 % 60,66 % 4 % 13,33 %	235.000.000
												SUB TOTAL	**234.900.000**					**235.000.000**

Unit Organisasi : 1.01.2.19.0.00.10.0000 DINAS PENDIDIKAN, PEMUDA DAN OLAH RAGA
Sub Unit Organisasi : 1.01.2.19.0.00.10.0011 SMP NEGERI 2 LASEM

1					**URUSAN PEMERINTAHAN WAJIB YANG BERKAITAN DENGAN PELAYANAN DASAR**													
1	**01**				**URUSAN PEMERINTAHAN BIDANG PENDIDIKAN**								**104.370.000**					**104.500.000**
1	**01**	**02**			**PROGRAM PENGELOLAAN PENDIDIKAN**								**104.370.000**					**104.500.000**
1	**01**	**02**	**2,02**		**Pengelolaan Pendidikan Sekolah Menengah Pertama**								**104.370.000**					**104.500.000**
1	01	02	2,02	36	Penyelenggaraan Proses Belajar dan Ujian bagi Peserta Didik	APK PAUD 3-6 Tahun APM SD/MI/sederajat APM SMP/MTs/sederajat % Desa Vokasi % Guru yang memenuhi kualifikasi dan berkompetensi % Guru yang memenuhi kualifikasi S1/D-IV % Lembaga PAUD yang terakreditasi A % Lembaga SD yang terakreditasi A % Lembaga SMP yang terakreditasi A % Partisipasi Warga negara usia 7-18 tahun dalam pendidikan kesetaraan Persentase lembaga DIKMAS yang terakreditasi A	Jumlah Peserta Didik yang Mengikuti Proses Belajar dan Ujian	Angka Harapan Lama Sekolah	Kab. Rembang, Lasem, Semua Kelurahan	88,77 % 96,65 % 72,63 % 4,42 % 53,56 % 90,67 % 5,05 % 29,07 % 60,66 % 4 % 13,33 %	516 Peserta Didik	12.16 Tahun	104.370.000	Dana Transfer Umum-Dana Alokasi Umum		APK PAUD 3-6 Tahun APM SD/MI/sederajat APM SMP/MTs/sederajat % Desa Vokasi % Guru yang memenuhi kualifikasi dan berkompetensi % Guru yang memenuhi kualifikasi S1/D-IV % Lembaga PAUD yang terakreditasi A % Lembaga SD yang terakreditasi A % Lembaga SMP yang terakreditasi A % Partisipasi Warga negara usia 7-18 tahun dalam pendidikan kesetaraan Persentase lembaga DIKMAS yang terakreditasi A	88,77 % 96,65 % 72,63 % 4,42 % 53,56 % 90,67 % 5,05 % 29,07 % 60,66 % 4 % 13,33 %	104.500.000
												SUB TOTAL	**104.370.000**					**104.500.000**

Unit Organisasi : 1.01.2.19.0.00.10.0000 DINAS PENDIDIKAN, PEMUDA DAN OLAH RAGA
Sub Unit Organisasi : 1.01.2.19.0.00.10.0012 SMP NEGERI 3 LASEM

1					**URUSAN PEMERINTAHAN WAJIB YANG BERKAITAN DENGAN PELAYANAN DASAR**													
1	**01**				**URUSAN PEMERINTAHAN BIDANG PENDIDIKAN**								**131.880.000**					**132.000.000**
1	**01**	**02**			**PROGRAM PENGELOLAAN PENDIDIKAN**								**131.880.000**					**132.000.000**
1	**01**	**02**	**2,02**		**Pengelolaan Pendidikan Sekolah Menengah Pertama**								**131.880.000**					**132.000.000**

Kode					Urusan/ Bidang Urusan/ Program/ Kegiatan/ Sub Kegiatan	Indikator Kinerja			Rencana Tahun 2023						Catatan Penting	Prakiraan Maju Rencana Tahun 2024		
						Capaian Program	Keluaran Sub Kegiatan	Hasil Kegiatan	Lokasi Output Kegiatan	Target Capaian Kinerja			Pagu Indikatif (Rp.)	Sumber Dana		Target Capaian Kinerja		Kebutuhan Dana/ Pagu Indikatif (Rp.)
										Program	Keluaran Sub Kegiatan	Hasil Kegiatan				Tolok Ukur	Target	
1	01	02	2,02	36	Penyelenggaraan Proses Belajar dan Ujian bagi Peserta Didik	APK PAUD 3-6 Tahun APM SD/MI/sederajat APM SMP/MTs/sederajat % Desa Vokasi % Guru yang memenuhi kualifikasi dan berkompetensi % Guru yang memenuhi kualifikasi S1/D-IV % Lembaga PAUD yang terakreditasi A % Lembaga SD yang terakreditasi A % Lembaga SMP yang terakreditasi A % Partisipasi Warga negara usia 7-18 tahun dalam pendidikan kesetaraan Persentase lembaga DIKMAS yang terakreditasi A	Jumlah Peserta Didik yang Mengikuti Proses Belajar dan Ujian	Angka Harapan Lama Sekolah	Kab. Rembang, Lasem, Semua Kelurahan	88,77 % 96,65 % 72,63 % 4,42 % 53,56 % 90,67 % 5,05 % 29,07 % 60,66 % 4 % 13,33 %	585 Peserta Didik	12.16 Tahun	131.880.000	Dana Transfer Umum-Dana Alokasi Umum		APK PAUD 3-6 Tahun APM SD/MI/sederajat APM SMP/MTs/sederajat % Desa Vokasi % Guru yang memenuhi kualifikasi dan berkompetensi % Guru yang memenuhi kualifikasi S1/D-IV % Lembaga PAUD yang terakreditasi A % Lembaga SD yang terakreditasi A % Lembaga SMP yang terakreditasi A % Partisipasi Warga negara usia 7-18 tahun dalam pendidikan kesetaraan Persentase lembaga DIKMAS yang terakreditasi A	88,77 % 96,65 % 72,63 % 4,42 % 53,56 % 90,67 % 5,05 % 29,07 % 60,66 % 4 % 13,33 %	132.000.000
												SUB TOTAL	**131.880.000**					**132.000.000**

Unit Organisasi : 1.01.2.19.0.00.10.0000 DINAS PENDIDIKAN, PEMUDA DAN OLAH RAGA
Sub Unit Organisasi : 1.01.2.19.0.00.10.0013 SMP NEGERI 1 PAMOTAN

1					**URUSAN PEMERINTAHAN WAJIB YANG BERKAITAN DENGAN PELAYANAN DASAR**													
1	**01**				**URUSAN PEMERINTAHAN BIDANG PENDIDIKAN**								**172.200.000**					**172.500.000**
1	**01**	**02**			**PROGRAM PENGELOLAAN PENDIDIKAN**								**172.200.000**					**172.500.000**
1	**01**	**02**	**2,02**		**Pengelolaan Pendidikan Sekolah Menengah Pertama**								**172.200.000**					**172.500.000**
1	01	02	2,02	36	Penyelenggaraan Proses Belajar dan Ujian bagi Peserta Didik	APK PAUD 3-6 Tahun APM SD/MI/sederajat APM SMP/MTs/sederajat % Desa Vokasi % Guru yang memenuhi kualifikasi dan berkompetensi % Guru yang memenuhi kualifikasi S1/D-IV % Lembaga PAUD yang terakreditasi A % Lembaga SD yang terakreditasi A % Lembaga SMP yang terakreditasi A % Partisipasi Warga negara usia 7-18 tahun dalam pendidikan kesetaraan Persentase lembaga DIKMAS yang terakreditasi A	Jumlah Peserta Didik yang Mengikuti Proses Belajar dan Ujian	Angka Harapan Lama Sekolah	Kab. Rembang, Pamotan, Semua Kelurahan	88,77 % 96,65 % 72,63 % 4,42 % 53,56 % 90,67 % 5,05 % 29,07 % 60,66 % 4 % 13,33 %	799 Peserta Didik	12.16 Tahun	172.200.000	Dana Transfer Umum-Dana Alokasi Umum		APK PAUD 3-6 Tahun APM SD/MI/sederajat APM SMP/MTs/sederajat % Desa Vokasi % Guru yang memenuhi kualifikasi dan berkompetensi % Guru yang memenuhi kualifikasi S1/D-IV % Lembaga PAUD yang terakreditasi A % Lembaga SD yang terakreditasi A % Lembaga SMP yang terakreditasi A % Partisipasi Warga negara usia 7-18 tahun dalam pendidikan kesetaraan Persentase lembaga DIKMAS yang terakreditasi A	88,77 % 96,65 % 72,63 % 4,42 % 53,56 % 90,67 % 5,05 % 29,07 % 60,66 % 4 % 13,33 %	172.500.000
												SUB TOTAL	**172.200.000**					**172.500.000**

Unit Organisasi : 1.01.2.19.0.00.10.0000 DINAS PENDIDIKAN, PEMUDA DAN OLAH RAGA
Sub Unit Organisasi : 1.01.2.19.0.00.10.0014 SMP NEGERI 2 PAMOTAN

1					**URUSAN PEMERINTAHAN WAJIB YANG BERKAITAN DENGAN PELAYANAN DASAR**													
1	**01**				**URUSAN PEMERINTAHAN BIDANG PENDIDIKAN**								**93.240.000**					**93.500.000**
1	**01**	**02**			**PROGRAM PENGELOLAAN PENDIDIKAN**								**93.240.000**					**93.500.000**
1	**01**	**02**	**2,02**		**Pengelolaan Pendidikan Sekolah Menengah Pertama**								**93.240.000**					**93.500.000**
1	01	02	2,02	36	Penyelenggaraan Proses Belajar dan Ujian bagi Peserta Didik	APK PAUD 3-6 Tahun APM SD/MI/sederajat APM SMP/MTs/sederajat % Desa Vokasi % Guru yang memenuhi kualifikasi dan berkompetensi % Guru yang memenuhi kualifikasi S1/D-IV % Lembaga PAUD yang terakreditasi A % Lembaga SD yang terakreditasi A % Lembaga SMP yang terakreditasi A % Partisipasi Warga negara usia 7-18 tahun dalam pendidikan kesetaraan Persentase lembaga DIKMAS yang terakreditasi A	Jumlah Peserta Didik yang Mengikuti Proses Belajar dan Ujian	Angka Harapan Lama Sekolah	Kab. Rembang, Pamotan, Semua Kelurahan	88,77 % 96,65 % 72,63 % 4,42 % 53,56 % 90,67 % 5,05 % 29,07 % 60,66 % 4 % 13,33 %	416 Peserta Didik	12.16 Tahun	93.240.000	Dana Transfer Umum-Dana Alokasi Umum		APK PAUD 3-6 Tahun APM SD/MI/sederajat APM SMP/MTs/sederajat % Desa Vokasi % Guru yang memenuhi kualifikasi dan berkompetensi % Guru yang memenuhi kualifikasi S1/D-IV % Lembaga PAUD yang terakreditasi A % Lembaga SD yang terakreditasi A % Lembaga SMP yang terakreditasi A % Partisipasi Warga negara usia 7-18 tahun dalam pendidikan kesetaraan Persentase lembaga DIKMAS yang terakreditasi A	88,77 % 96,65 % 72,63 % 4,42 % 53,56 % 90,67 % 5,05 % 29,07 % 60,66 % 4 % 13,33 %	93.500.000
												SUB TOTAL	**93.240.000**					**93.500.000**

Unit Organisasi : 1.01.2.19.0.00.10.0000 DINAS PENDIDIKAN, PEMUDA DAN OLAH RAGA
Sub Unit Organisasi : 1.01.2.19.0.00.10.0015 SMP NEGERI 3 PAMOTAN

1					**URUSAN PEMERINTAHAN WAJIB YANG BERKAITAN DENGAN PELAYANAN DASAR**													
1	**01**				**URUSAN PEMERINTAHAN BIDANG PENDIDIKAN**								**49.770.000**					**50.000.000**
1	**01**	**02**			**PROGRAM PENGELOLAAN PENDIDIKAN**								**49.770.000**					**50.000.000**
1	**01**	**02**	**2,02**		**Pengelolaan Pendidikan Sekolah Menengah Pertama**								**49.770.000**					**50.000.000**

Kode					Urusan/ Bidang Urusan/ Program/ Kegiatan/ Sub Kegiatan	Indikator Kinerja			Rencana Tahun 2023						Catatan Penting	Prakiraan Maju Rencana Tahun 2024		
						Capaian Program	Keluaran Sub Kegiatan	Hasil Kegiatan	Lokasi Output Kegiatan	Target Capaian Kinerja			Pagu Indikatif (Rp.)	Sumber Dana		Target Capaian Kinerja		Kebutuhan Dana/ Pagu Indikatif (Rp.)
										Program	Keluaran Sub Kegiatan	Hasil Kegiatan				Tolok Ukur	Target	
1	01	02	2,02	36	Penyelenggaraan Proses Belajar dan Ujian bagi Peserta Didik	APK PAUD 3-6 Tahun APM SD/MI/sederajat APM SMP/MTs/sederajat % Desa Vokasi % Guru yang memenuhi kualifikasi dan berkompetensi % Guru yang memenuhi kualifikasi S1/D-IV % Lembaga PAUD yang terakreditasi A % Lembaga SD yang terakreditasi A % Lembaga SMP yang terakreditasi A % Partisipasi Warga negara usia 7-18 tahun dalam pendidikan kesetaraan Persentase lembaga DIKMAS yang terakreditasi A	Jumlah Peserta Didik yang Mengikuti Proses Belajar dan Ujian	Angka Harapan Lama Sekolah	Kab. Rembang, Pamotan, Semua Kelurahan	88,77 % 96,65 % 72,63 % 4,42 % 53,56 % 90,67 % 5,05 % 29,07 % 60,66 % 4 % 13,33 %	195 Peserta Didik	12.16 Tahun	49.770.000	Dana Transfer Umum-Dana Alokasi Umum		APK PAUD 3-6 Tahun APM SD/MI/sederajat APM SMP/MTs/sederajat % Desa Vokasi % Guru yang memenuhi kualifikasi dan berkompetensi % Guru yang memenuhi kualifikasi S1/D-IV % Lembaga PAUD yang terakreditasi A % Lembaga SD yang terakreditasi A % Lembaga SMP yang terakreditasi A % Partisipasi Warga negara usia 7-18 tahun dalam pendidikan kesetaraan Persentase lembaga DIKMAS yang terakreditasi A	88,77 % 96,65 % 72,63 % 4,42 % 53,56 % 90,67 % 5,05 % 29,07 % 60,66 % 4 % 13,33 %	50.000.000
												SUB TOTAL	**49.770.000**					**50.000.000**

Unit Organisasi : 1.01.2.19.0.00.10.0000 DINAS PENDIDIKAN, PEMUDA DAN OLAH RAGA
Sub Unit Organisasi : 1.01.2.19.0.00.10.0016 SMP NEGERI 1 PANCUR

1					**URUSAN PEMERINTAHAN WAJIB YANG BERKAITAN DENGAN PELAYANAN DASAR**													
1	**01**				**URUSAN PEMERINTAHAN BIDANG PENDIDIKAN**								**118.230.000**					**118.500.000**
1	**01**	**02**			**PROGRAM PENGELOLAAN PENDIDIKAN**								**118.230.000**					**118.500.000**
1	**01**	**02**	**2,02**		**Pengelolaan Pendidikan Sekolah Menengah Pertama**								**118.230.000**					**118.500.000**
1	01	02	2,02	36	Penyelenggaraan Proses Belajar dan Ujian bagi Peserta Didik	APK PAUD 3-6 Tahun APM SD/MI/sederajat APM SMP/MTs/sederajat % Desa Vokasi % Guru yang memenuhi kualifikasi dan berkompetensi % Guru yang memenuhi kualifikasi S1/D-IV % Lembaga PAUD yang terakreditasi A % Lembaga SD yang terakreditasi A % Lembaga SMP yang terakreditasi A % Partisipasi Warga negara usia 7-18 tahun dalam pendidikan kesetaraan Persentase lembaga DIKMAS yang terakreditasi A	Jumlah Peserta Didik yang Mengikuti Proses Belajar dan Ujian	Angka Harapan Lama Sekolah	Kab. Rembang, Pancur, Semua Kelurahan	88,77 % 96,65 % 72,63 % 4,42 % 53,56 % 90,67 % 5,05 % 29,07 % 60,66 % 4 % 13,33 %	542 Peserta Didik	12.16 Tahun	118.230.000	Dana Transfer Umum-Dana Alokasi Umum		APK PAUD 3-6 Tahun APM SD/MI/sederajat APM SMP/MTs/sederajat % Desa Vokasi % Guru yang memenuhi kualifikasi dan berkompetensi % Guru yang memenuhi kualifikasi S1/D-IV % Lembaga PAUD yang terakreditasi A % Lembaga SD yang terakreditasi A % Lembaga SMP yang terakreditasi A % Partisipasi Warga negara usia 7-18 tahun dalam pendidikan kesetaraan Persentase lembaga DIKMAS yang terakreditasi A	88,77 % 96,65 % 72,63 % 4,42 % 53,56 % 90,67 % 5,05 % 29,07 % 60,66 % 4 % 13,33 %	118.500.000
												SUB TOTAL	**118.230.000**					**118.500.000**

Unit Organisasi : 1.01.2.19.0.00.10.0000 DINAS PENDIDIKAN, PEMUDA DAN OLAH RAGA
Sub Unit Organisasi : 1.01.2.19.0.00.10.0017 SMP NEGERI 2 PANCUR

1					**URUSAN PEMERINTAHAN WAJIB YANG BERKAITAN DENGAN PELAYANAN DASAR**													
1	**01**				**URUSAN PEMERINTAHAN BIDANG PENDIDIKAN**								**62.883.700**					**63.000.000**
1	**01**	**02**			**PROGRAM PENGELOLAAN PENDIDIKAN**								**62.883.700**					**63.000.000**
1	**01**	**02**	**2,02**		**Pengelolaan Pendidikan Sekolah Menengah Pertama**								**62.883.700**					**63.000.000**
1	01	02	2,02	36	Penyelenggaraan Proses Belajar dan Ujian bagi Peserta Didik	APK PAUD 3-6 Tahun APM SD/MI/sederajat APM SMP/MTs/sederajat % Desa Vokasi % Guru yang memenuhi kualifikasi dan berkompetensi % Guru yang memenuhi kualifikasi S1/D-IV % Lembaga PAUD yang terakreditasi A % Lembaga SD yang terakreditasi A % Lembaga SMP yang terakreditasi A % Partisipasi Warga negara usia 7-18 tahun dalam pendidikan kesetaraan Persentase lembaga DIKMAS yang terakreditasi A	Jumlah Peserta Didik yang Mengikuti Proses Belajar dan Ujian	Angka Harapan Lama Sekolah	Kab. Rembang, Pancur, Semua Kelurahan	88,77 % 96,65 % 72,63 % 4,42 % 53,56 % 90,67 % 5,05 % 29,07 % 60,66 % 4 % 13,33 %	224 Peserta Didik	12.16 Tahun	62.883.700	Dana Transfer Umum-Dana Alokasi Umum		APK PAUD 3-6 Tahun APM SD/MI/sederajat APM SMP/MTs/sederajat % Desa Vokasi % Guru yang memenuhi kualifikasi dan berkompetensi % Guru yang memenuhi kualifikasi S1/D-IV % Lembaga PAUD yang terakreditasi A % Lembaga SD yang terakreditasi A % Lembaga SMP yang terakreditasi A % Partisipasi Warga negara usia 7-18 tahun dalam pendidikan kesetaraan Persentase lembaga DIKMAS yang terakreditasi A	88,77 % 96,65 % 72,63 % 4,42 % 53,56 % 90,67 % 5,05 % 29,07 % 60,66 % 4 % 13,33 %	63.000.000
												SUB TOTAL	**62.883.700**					**63.000.000**

Unit Organisasi : 1.01.2.19.0.00.10.0000 DINAS PENDIDIKAN, PEMUDA DAN OLAH RAGA
Sub Unit Organisasi : 1.01.2.19.0.00.10.0018 SMP NEGERI 1 REMBANG

1					**URUSAN PEMERINTAHAN WAJIB YANG BERKAITAN DENGAN PELAYANAN DASAR**													
1	**01**				**URUSAN PEMERINTAHAN BIDANG PENDIDIKAN**								**238.051.300**					**239.000.000**
1	**01**	**02**			**PROGRAM PENGELOLAAN PENDIDIKAN**								**238.051.300**					**239.000.000**
1	**01**	**02**	**2,02**		**Pengelolaan Pendidikan Sekolah Menengah Pertama**								**238.051.300**					**239.000.000**

Kode					Urusan/ Bidang Urusan/ Program/ Kegiatan/ Sub Kegiatan	Indikator Kinerja			Rencana Tahun 2023						Catatan Penting	Prakiraan Maju Rencana Tahun 2024		
						Capaian Program	Keluaran Sub Kegiatan	Hasil Kegiatan	Lokasi Output Kegiatan	Target Capaian Kinerja			Pagu Indikatif (Rp.)	Sumber Dana		Target Capaian Kinerja		Kebutuhan Dana/ Pagu Indikatif (Rp.)
										Program	Keluaran Sub Kegiatan	Hasil Kegiatan				Tolok Ukur	Target	
1	01	02	2,02	36	Penyelenggaraan Proses Belajar dan Ujian bagi Peserta Didik	APK PAUD 3-6 Tahun APM SD/MI/sederajat APM SMP/MTs/sederajat % Desa Vokasi % Guru yang memenuhi kualifikasi dan berkompetensi % Guru yang memenuhi kualifikasi S1/D-IV % Lembaga PAUD yang terakreditasi A % Lembaga SD yang terakreditasi A % Lembaga SMP yang terakreditasi A % Partisipasi Warga negara usia 7-18 tahun dalam pendidikan kesetaraan Persentase lembaga DIKMAS yang terakreditasi A	Jumlah Peserta Didik yang Mengikuti Proses Belajar dan Ujian	Angka Harapan Lama Sekolah	Kab. Rembang, Rembang, Semua Kelurahan	88,77 % 96,65 % 72,63 % 4,42 % 53,56 % 90,67 % 5,05 % 29,07 % 60,66 % 4 % 13,33 %	856 Peserta Didik	12.16 Tahun	238.051.300	Dana Transfer Umum-Dana Alokasi Umum		APK PAUD 3-6 Tahun APM SD/MI/sederajat APM SMP/MTs/sederajat % Desa Vokasi % Guru yang memenuhi kualifikasi dan berkompetensi % Guru yang memenuhi kualifikasi S1/D-IV % Lembaga PAUD yang terakreditasi A % Lembaga SD yang terakreditasi A % Lembaga SMP yang terakreditasi A % Partisipasi Warga negara usia 7-18 tahun dalam pendidikan kesetaraan Persentase lembaga DIKMAS yang terakreditasi A	88,77 % 96,65 % 72,63 % 4,42 % 53,56 % 90,67 % 5,05 % 29,07 % 60,66 % 4 % 13,33 %	239.000.000
												SUB TOTAL	**238.051.300**					**239.000.000**

Unit Organisasi : 1.01.2.19.0.00.10.0000 DINAS PENDIDIKAN, PEMUDA DAN OLAH RAGA
Sub Unit Organisasi : 1.01.2.19.0.00.10.0019 SMP NEGERI 2 REMBANG

1					**URUSAN PEMERINTAHAN WAJIB YANG BERKAITAN DENGAN PELAYANAN DASAR**													
1	**01**				**URUSAN PEMERINTAHAN BIDANG PENDIDIKAN**								**232.200.000**					**232.500.000**
1	**01**	**02**			**PROGRAM PENGELOLAAN PENDIDIKAN**								**232.200.000**					**232.500.000**
1	**01**	**02**	**2,02**		**Pengelolaan Pendidikan Sekolah Menengah Pertama**								**232.200.000**					**232.500.000**
1	01	02	2,02	36	Penyelenggaraan Proses Belajar dan Ujian bagi Peserta Didik	APK PAUD 3-6 Tahun APM SD/MI/sederajat APM SMP/MTs/sederajat % Desa Vokasi % Guru yang memenuhi kualifikasi dan berkompetensi % Guru yang memenuhi kualifikasi S1/D-IV % Lembaga PAUD yang terakreditasi A % Lembaga SD yang terakreditasi A % Lembaga SMP yang terakreditasi A % Partisipasi Warga negara usia 7-18 tahun dalam pendidikan kesetaraan Persentase lembaga DIKMAS yang terakreditasi A	Jumlah Peserta Didik yang Mengikuti Proses Belajar dan Ujian	Angka Harapan Lama Sekolah	Kab. Rembang, Rembang, Semua Kelurahan	88,77 % 96,65 % 72,63 % 4,42 % 53,56 % 90,67 % 5,05 % 29,07 % 60,66 % 4 % 13,33 %	825 Peserta Didik	12.16 Tahun	232.200.000	Dana Transfer Umum-Dana Alokasi Umum		APK PAUD 3-6 Tahun APM SD/MI/sederajat APM SMP/MTs/sederajat % Desa Vokasi % Guru yang memenuhi kualifikasi dan berkompetensi % Guru yang memenuhi kualifikasi S1/D-IV % Lembaga PAUD yang terakreditasi A % Lembaga SD yang terakreditasi A % Lembaga SMP yang terakreditasi A % Partisipasi Warga negara usia 7-18 tahun dalam pendidikan kesetaraan Persentase lembaga DIKMAS yang terakreditasi A	88,77 % 96,65 % 72,63 % 4,42 % 53,56 % 90,67 % 5,05 % 29,07 % 60,66 % 4 % 13,33 %	232.500.000
												SUB TOTAL	**232.200.000**					**232.500.000**

Unit Organisasi : 1.01.2.19.0.00.10.0000 DINAS PENDIDIKAN, PEMUDA DAN OLAH RAGA
Sub Unit Organisasi : 1.01.2.19.0.00.10.0020 SMP NEGERI 3 REMBANG

1					**URUSAN PEMERINTAHAN WAJIB YANG BERKAITAN DENGAN PELAYANAN DASAR**													
1	**01**				**URUSAN PEMERINTAHAN BIDANG PENDIDIKAN**								**132.300.000**					**132.500.000**
1	**01**	**02**			**PROGRAM PENGELOLAAN PENDIDIKAN**								**132.300.000**					**132.500.000**
1	**01**	**02**	**2,02**		**Pengelolaan Pendidikan Sekolah Menengah Pertama**								**132.300.000**					**132.500.000**
1	01	02	2,02	36	Penyelenggaraan Proses Belajar dan Ujian bagi Peserta Didik	APK PAUD 3-6 Tahun APM SD/MI/sederajat APM SMP/MTs/sederajat % Desa Vokasi % Guru yang memenuhi kualifikasi dan berkompetensi % Guru yang memenuhi kualifikasi S1/D-IV % Lembaga PAUD yang terakreditasi A % Lembaga SD yang terakreditasi A % Lembaga SMP yang terakreditasi A % Partisipasi Warga negara usia 7-18 tahun dalam pendidikan kesetaraan Persentase lembaga DIKMAS yang terakreditasi A	Jumlah Peserta Didik yang Mengikuti Proses Belajar dan Ujian	Angka Harapan Lama Sekolah	Kab. Rembang, Rembang, Semua Kelurahan	88,77 % 96,65 % 72,63 % 4,42 % 53,56 % 90,67 % 5,05 % 29,07 % 60,66 % 4 % 13,33 %	633 Peserta Didik	12.16 Tahun	132.300.000	Dana Transfer Umum-Dana Alokasi Umum		APK PAUD 3-6 Tahun APM SD/MI/sederajat APM SMP/MTs/sederajat % Desa Vokasi % Guru yang memenuhi kualifikasi dan berkompetensi % Guru yang memenuhi kualifikasi S1/D-IV % Lembaga PAUD yang terakreditasi A % Lembaga SD yang terakreditasi A % Lembaga SMP yang terakreditasi A % Partisipasi Warga negara usia 7-18 tahun dalam pendidikan kesetaraan Persentase lembaga DIKMAS yang terakreditasi A	88,77 % 96,65 % 72,63 % 4,42 % 53,56 % 90,67 % 5,05 % 29,07 % 60,66 % 4 % 13,33 %	132.500.000
												SUB TOTAL	**132.300.000**					**132.500.000**

Unit Organisasi : 1.01.2.19.0.00.10.0000 DINAS PENDIDIKAN, PEMUDA DAN OLAH RAGA
Sub Unit Organisasi : 1.01.2.19.0.00.10.0021 SMP NEGERI 4 REMBANG

1					**URUSAN PEMERINTAHAN WAJIB YANG BERKAITAN DENGAN PELAYANAN DASAR**													
1	**01**				**URUSAN PEMERINTAHAN BIDANG PENDIDIKAN**								**35.910.000**					**36.000.000**
1	**01**	**02**			**PROGRAM PENGELOLAAN PENDIDIKAN**								**35.910.000**					**36.000.000**
1	**01**	**02**	**2,02**		**Pengelolaan Pendidikan Sekolah Menengah Pertama**								**35.910.000**					**36.000.000**

Kode					Urusan/ Bidang Urusan/ Program/ Kegiatan/ Sub Kegiatan	Indikator Kinerja			Rencana Tahun 2023						Catatan Penting	Prakiraan Maju Rencana Tahun 2024		
						Capaian Program	Keluaran Sub Kegiatan	Hasil Kegiatan	Lokasi Output Kegiatan	Target Capaian Kinerja			Pagu Indikatif (Rp.)	Sumber Dana		Target Capaian Kinerja		Kebutuhan Dana/ Pagu Indikatif (Rp.)
										Program	Keluaran Sub Kegiatan	Hasil Kegiatan				Tolok Ukur	Target	
1	01	02	2,02	36	Penyelenggaraan Proses Belajar dan Ujian bagi Peserta Didik	APK PAUD 3-6 Tahun APM SD/MI/sederajat APM SMP/MTs/sederajat % Desa Vokasi % Guru yang memenuhi kualifikasi dan berkompetensi % Guru yang memenuhi kualifikasi S1/D-IV % Lembaga PAUD yang terakreditasi A % Lembaga SD yang terakreditasi A % Lembaga SMP yang terakreditasi A % Partisipasi Warga negara usia 7-18 tahun dalam pendidikan kesetaraan Persentase lembaga DIKMAS yang terakreditasi A	Jumlah Peserta Didik yang Mengikuti Proses Belajar dan Ujian	Angka Harapan Lama Sekolah	Kab. Rembang, Rembang, Semua Kelurahan	88,77 % 96,65 % 72,63 % 4,42 % 53,56 % 90,67 % 5,05 % 29,07 % 60,66 % 4 % 13,33 %	76 Peserta Didik	12.16 Tahun	35.910.000	Dana Transfer Umum-Dana Alokasi Umum		APK PAUD 3-6 Tahun APM SD/MI/sederajat APM SMP/MTs/sederajat % Desa Vokasi % Guru yang memenuhi kualifikasi dan berkompetensi % Guru yang memenuhi kualifikasi S1/D-IV % Lembaga PAUD yang terakreditasi A % Lembaga SD yang terakreditasi A % Lembaga SMP yang terakreditasi A % Partisipasi Warga negara usia 7-18 tahun dalam pendidikan kesetaraan Persentase lembaga DIKMAS yang terakreditasi A	88,77 % 96,65 % 72,63 % 4,42 % 53,56 % 90,67 % 5,05 % 29,07 % 60,66 % 4 % 13,33 %	36.000.000
												SUB TOTAL	**35.910.000**					**36.000.000**

Unit Organisasi : 1.01.2.19.0.00.10.0000 DINAS PENDIDIKAN, PEMUDA DAN OLAH RAGA
Sub Unit Organisasi : 1.01.2.19.0.00.10.0022 SMP NEGERI 5 REMBANG

1					**URUSAN PEMERINTAHAN WAJIB YANG BERKAITAN DENGAN PELAYANAN DASAR**													
1	**01**				**URUSAN PEMERINTAHAN BIDANG PENDIDIKAN**								**157.710.000**					**157.750.000**
1	**01**	**02**			**PROGRAM PENGELOLAAN PENDIDIKAN**								**157.710.000**					**157.750.000**
1	**01**	**02**	**2,02**		**Pengelolaan Pendidikan Sekolah Menengah Pertama**								**157.710.000**					**157.750.000**
1	01	02	2,02	36	Penyelenggaraan Proses Belajar dan Ujian bagi Peserta Didik	APK PAUD 3-6 Tahun APM SD/MI/sederajat APM SMP/MTs/sederajat % Desa Vokasi % Guru yang memenuhi kualifikasi dan berkompetensi % Guru yang memenuhi kualifikasi S1/D-IV % Lembaga PAUD yang terakreditasi A % Lembaga SD yang terakreditasi A % Lembaga SMP yang terakreditasi A % Partisipasi Warga negara usia 7-18 tahun dalam pendidikan kesetaraan Persentase lembaga DIKMAS yang terakreditasi A	Jumlah Peserta Didik yang Mengikuti Proses Belajar dan Ujian	Angka Harapan Lama Sekolah	Kab. Rembang, Rembang, Semua Kelurahan	88,77 % 96,65 % 72,63 % 4,42 % 53,56 % 90,67 % 5,05 % 29,07 % 60,66 % 4 % 13,33 %	714 Peserta Didik	12.16 Tahun	157.710.000	Dana Transfer Umum-Dana Alokasi Umum		APK PAUD 3-6 Tahun APM SD/MI/sederajat APM SMP/MTs/sederajat % Desa Vokasi % Guru yang memenuhi kualifikasi dan berkompetensi % Guru yang memenuhi kualifikasi S1/D-IV % Lembaga PAUD yang terakreditasi A % Lembaga SD yang terakreditasi A % Lembaga SMP yang terakreditasi A % Partisipasi Warga negara usia 7-18 tahun dalam pendidikan kesetaraan Persentase lembaga DIKMAS yang terakreditasi A	88,77 % 96,65 % 72,63 % 4,42 % 53,56 % 90,67 % 5,05 % 29,07 % 60,66 % 4 % 13,33 %	157.750.000
												SUB TOTAL	**157.710.000**					**157.750.000**

Unit Organisasi : 1.01.2.19.0.00.10.0000 DINAS PENDIDIKAN, PEMUDA DAN OLAH RAGA
Sub Unit Organisasi : 1.01.2.19.0.00.10.0023 SMP NEGERI 6 REMBANG

1					**URUSAN PEMERINTAHAN WAJIB YANG BERKAITAN DENGAN PELAYANAN DASAR**													
1	**01**				**URUSAN PEMERINTAHAN BIDANG PENDIDIKAN**								**45.570.000**					**46.000.000**
1	**01**	**02**			**PROGRAM PENGELOLAAN PENDIDIKAN**								**45.570.000**					**46.000.000**
1	**01**	**02**	**2,02**		**Pengelolaan Pendidikan Sekolah Menengah Pertama**								**45.570.000**					**46.000.000**
1	01	02	2,02	36	Penyelenggaraan Proses Belajar dan Ujian bagi Peserta Didik	APK PAUD 3-6 Tahun APM SD/MI/sederajat APM SMP/MTs/sederajat % Desa Vokasi % Guru yang memenuhi kualifikasi dan berkompetensi % Guru yang memenuhi kualifikasi S1/D-IV % Lembaga PAUD yang terakreditasi A % Lembaga SD yang terakreditasi A % Lembaga SMP yang terakreditasi A % Partisipasi Warga negara usia 7-18 tahun dalam pendidikan kesetaraan Persentase lembaga DIKMAS yang terakreditasi A	Jumlah Peserta Didik yang Mengikuti Proses Belajar dan Ujian	Angka Harapan Lama Sekolah	Kab. Rembang, Rembang, Semua Kelurahan	88,77 % 96,65 % 72,63 % 4,42 % 53,56 % 90,67 % 5,05 % 29,07 % 60,66 % 4 % 13,33 %	226 Peserta Didik	12.16 Tahun	45.570.000	Dana Transfer Umum-Dana Alokasi Umum		APK PAUD 3-6 Tahun APM SD/MI/sederajat APM SMP/MTs/sederajat % Desa Vokasi % Guru yang memenuhi kualifikasi dan berkompetensi % Guru yang memenuhi kualifikasi S1/D-IV % Lembaga PAUD yang terakreditasi A % Lembaga SD yang terakreditasi A % Lembaga SMP yang terakreditasi A % Partisipasi Warga negara usia 7-18 tahun dalam pendidikan kesetaraan Persentase lembaga DIKMAS yang terakreditasi A	88,77 % 96,65 % 72,63 % 4,42 % 53,56 % 90,67 % 5,05 % 29,07 % 60,66 % 4 % 13,33 %	46.000.000
												SUB TOTAL	**45.570.000**					**46.000.000**

Unit Organisasi : 1.01.2.19.0.00.10.0000 DINAS PENDIDIKAN, PEMUDA DAN OLAH RAGA
Sub Unit Organisasi : 1.01.2.19.0.00.10.0024 SMP NEGERI 1 SALE

1					**URUSAN PEMERINTAHAN WAJIB YANG BERKAITAN DENGAN PELAYANAN DASAR**													
1	**01**				**URUSAN PEMERINTAHAN BIDANG PENDIDIKAN**								**89.460.000**					**89.500.000**
1	**01**	**02**			**PROGRAM PENGELOLAAN PENDIDIKAN**								**89.460.000**					**89.500.000**
1	**01**	**02**	**2,02**		**Pengelolaan Pendidikan Sekolah Menengah Pertama**								**89.460.000**					**89.500.000**

Kode					Urusan/ Bidang Urusan/ Program/ Kegiatan/ Sub Kegiatan	Indikator Kinerja			Rencana Tahun 2023						Catatan Penting	Prakiraan Maju Rencana Tahun 2024		
						Capaian Program	Keluaran Sub Kegiatan	Hasil Kegiatan	Lokasi Output Kegiatan	Target Capaian Kinerja			Pagu Indikatif (Rp.)	Sumber Dana		Target Capaian Kinerja		Kebutuhan Dana/ Pagu Indikatif (Rp.)
										Program	Keluaran Sub Kegiatan	Hasil Kegiatan				Tolok Ukur	Target	
1	01	02	2,02	36	Penyelenggaraan Proses Belajar dan Ujian bagi Peserta Didik	APK PAUD 3-6 Tahun APM SD/MI/sederajat APM SMP/MTs/sederajat % Desa Vokasi % Guru yang memenuhi kualifikasi dan berkompetensi % Guru yang memenuhi kualifikasi S1/D-IV % Lembaga PAUD yang terakreditasi A % Lembaga SD yang terakreditasi A % Lembaga SMP yang terakreditasi A % Partisipasi Warga negara usia 7-18 tahun dalam pendidikan kesetaraan Persentase lembaga DIKMAS yang terakreditasi A	Jumlah Peserta Didik yang Mengikuti Proses Belajar dan Ujian	Angka Harapan Lama Sekolah	Kab. Rembang, Sale, Semua Kelurahan	88,77 % 96,65 % 72,63 % 4,42 % 53,56 % 90,67 % 5,05 % 29,07 % 60,66 % 4 % 13,33 %	391 Peserta Didik	12.16 Tahun	89.460.000	Dana Transfer Umum-Dana Alokasi Umum		APK PAUD 3-6 Tahun APM SD/MI/sederajat APM SMP/MTs/sederajat % Desa Vokasi % Guru yang memenuhi kualifikasi dan berkompetensi % Guru yang memenuhi kualifikasi S1/D-IV % Lembaga PAUD yang terakreditasi A % Lembaga SD yang terakreditasi A % Lembaga SMP yang terakreditasi A % Partisipasi Warga negara usia 7-18 tahun dalam pendidikan kesetaraan Persentase lembaga DIKMAS yang terakreditasi A	88,77 % 96,65 % 72,63 % 4,42 % 53,56 % 90,67 % 5,05 % 29,07 % 60,66 % 4 % 13,33 %	89.500.000
												SUB TOTAL	**89.460.000**					**89.500.000**

Unit Organisasi : 1.01.2.19.0.00.10.0000 DINAS PENDIDIKAN, PEMUDA DAN OLAH RAGA
Sub Unit Organisasi : 1.01.2.19.0.00.10.0025 SMP NEGERI 2 SALE

1					**URUSAN PEMERINTAHAN WAJIB YANG BERKAITAN DENGAN PELAYANAN DASAR**													
1	**01**				**URUSAN PEMERINTAHAN BIDANG PENDIDIKAN**								**24.000.000**					**24.500.000**
1	**01**	**02**			**PROGRAM PENGELOLAAN PENDIDIKAN**								**24.000.000**					**24.500.000**
1	**01**	**02**	**2,02**		**Pengelolaan Pendidikan Sekolah Menengah Pertama**								**24.000.000**					**24.500.000**
1	01	02	2,02	36	Penyelenggaraan Proses Belajar dan Ujian bagi Peserta Didik	APK PAUD 3-6 Tahun APM SD/MI/sederajat APM SMP/MTs/sederajat % Desa Vokasi % Guru yang memenuhi kualifikasi dan berkompetensi % Guru yang memenuhi kualifikasi S1/D-IV % Lembaga PAUD yang terakreditasi A % Lembaga SD yang terakreditasi A % Lembaga SMP yang terakreditasi A % Partisipasi Warga negara usia 7-18 tahun dalam pendidikan kesetaraan Persentase lembaga DIKMAS yang terakreditasi A	Jumlah Peserta Didik yang Mengikuti Proses Belajar dan Ujian	Angka Harapan Lama Sekolah	Kab. Rembang, Sale, Semua Kelurahan	88,77 % 96,65 % 72,63 % 4,42 % 53,56 % 90,67 % 5,05 % 29,07 % 60,66 % 4 % 13,33 %	120 Peserta Didik	12.16 Tahun	24.000.000	Dana Transfer Umum-Dana Alokasi Umum		APK PAUD 3-6 Tahun APM SD/MI/sederajat APM SMP/MTs/sederajat % Desa Vokasi % Guru yang memenuhi kualifikasi dan berkompetensi % Guru yang memenuhi kualifikasi S1/D-IV % Lembaga PAUD yang terakreditasi A % Lembaga SD yang terakreditasi A % Lembaga SMP yang terakreditasi A % Partisipasi Warga negara usia 7-18 tahun dalam pendidikan kesetaraan Persentase lembaga DIKMAS yang terakreditasi A	88,77 % 96,65 % 72,63 % 4,42 % 53,56 % 90,67 % 5,05 % 29,07 % 60,66 % 4 % 13,33 %	24.500.000
												SUB TOTAL	**24.000.000**					**24.500.000**

Unit Organisasi : 1.01.2.19.0.00.10.0000 DINAS PENDIDIKAN, PEMUDA DAN OLAH RAGA
Sub Unit Organisasi : 1.01.2.19.0.00.10.0026 SMP NEGERI 1 SARANG

1					**URUSAN PEMERINTAHAN WAJIB YANG BERKAITAN DENGAN PELAYANAN DASAR**													
1	**01**				**URUSAN PEMERINTAHAN BIDANG PENDIDIKAN**								**158.970.000**					**159.000.000**
1	**01**	**02**			**PROGRAM PENGELOLAAN PENDIDIKAN**								**158.970.000**					**159.000.000**
1	**01**	**02**	**2,02**		**Pengelolaan Pendidikan Sekolah Menengah Pertama**								**158.970.000**					**159.000.000**
1	01	02	2,02	36	Penyelenggaraan Proses Belajar dan Ujian bagi Peserta Didik	APK PAUD 3-6 Tahun APM SD/MI/sederajat APM SMP/MTs/sederajat % Desa Vokasi % Guru yang memenuhi kualifikasi dan berkompetensi % Guru yang memenuhi kualifikasi S1/D-IV % Lembaga PAUD yang terakreditasi A % Lembaga SD yang terakreditasi A % Lembaga SMP yang terakreditasi A % Partisipasi Warga negara usia 7-18 tahun dalam pendidikan kesetaraan Persentase lembaga DIKMAS yang terakreditasi A	Jumlah Peserta Didik yang Mengikuti Proses Belajar dan Ujian	Angka Harapan Lama Sekolah	Kab. Rembang, Sarang, Semua Kelurahan	88,77 % 96,65 % 72,63 % 4,42 % 53,56 % 90,67 % 5,05 % 29,07 % 60,66 % 4 % 13,33 %	768 Peserta Didik	12.16 Tahun	158.970.000	Dana Transfer Umum-Dana Alokasi Umum		APK PAUD 3-6 Tahun APM SD/MI/sederajat APM SMP/MTs/sederajat % Desa Vokasi % Guru yang memenuhi kualifikasi dan berkompetensi % Guru yang memenuhi kualifikasi S1/D-IV % Lembaga PAUD yang terakreditasi A % Lembaga SD yang terakreditasi A % Lembaga SMP yang terakreditasi A % Partisipasi Warga negara usia 7-18 tahun dalam pendidikan kesetaraan Persentase lembaga DIKMAS yang terakreditasi A	88,77 % 96,65 % 72,63 % 4,42 % 53,56 % 90,67 % 5,05 % 29,07 % 60,66 % 4 % 13,33 %	159.000.000
												SUB TOTAL	**158.970.000**					**159.000.000**

Unit Organisasi : 1.01.2.19.0.00.10.0000 DINAS PENDIDIKAN, PEMUDA DAN OLAH RAGA
Sub Unit Organisasi : 1.01.2.19.0.00.10.0027 SMP NEGERI 2 SARANG

1					**URUSAN PEMERINTAHAN WAJIB YANG BERKAITAN DENGAN PELAYANAN DASAR**													
1	**01**				**URUSAN PEMERINTAHAN BIDANG PENDIDIKAN**								**26.460.000**					**27.000.000**
1	**01**	**02**			**PROGRAM PENGELOLAAN PENDIDIKAN**								**26.460.000**					**27.000.000**
1	**01**	**02**	**2,02**		**Pengelolaan Pendidikan Sekolah Menengah Pertama**								**26.460.000**					**27.000.000**

Kode					Urusan/ Bidang Urusan/ Program/ Kegiatan/ Sub Kegiatan	Indikator Kinerja			Rencana Tahun 2023						Catatan Penting	Prakiraan Maju Rencana Tahun 2024		
						Capaian Program	Keluaran Sub Kegiatan	Hasil Kegiatan	Lokasi Output Kegiatan	Target Capaian Kinerja			Pagu Indikatif (Rp.)	Sumber Dana		Target Capaian Kinerja		Kebutuhan Dana/ Pagu Indikatif (Rp.)
										Program	Keluaran Sub Kegiatan	Hasil Kegiatan				Tolok Ukur	Target	
1	01	02	2,02	36	Penyelenggaraan Proses Belajar dan Ujian bagi Peserta Didik	APK PAUD 3-6 Tahun APM SD/MI/sederajat APM SMP/MTs/sederajat % Desa Vokasi % Guru yang memenuhi kualifikasi dan berkompetensi % Guru yang memenuhi kualifikasi S1/D-IV % Lembaga PAUD yang terakreditasi A % Lembaga SD yang terakreditasi A % Lembaga SMP yang terakreditasi A % Partisipasi Warga negara usia 7-18 tahun dalam pendidikan kesetaraan Persentase lembaga DIKMAS yang terakreditasi A	Jumlah Peserta Didik yang Mengikuti Proses Belajar dan Ujian	Angka Harapan Lama Sekolah	Kab. Rembang, Sarang, Semua Kelurahan	88,77 % 96,65 % 72,63 % 4,42 % 53,56 % 90,67 % 5,05 % 29,07 % 60,66 % 4 % 13,33 %	121 Peserta Didik	12.16 Tahun	26.460.000	Dana Transfer Umum-Dana Alokasi Umum		APK PAUD 3-6 Tahun APM SD/MI/sederajat APM SMP/MTs/sederajat % Desa Vokasi % Guru yang memenuhi kualifikasi dan berkompetensi % Guru yang memenuhi kualifikasi S1/D-IV % Lembaga PAUD yang terakreditasi A % Lembaga SD yang terakreditasi A % Lembaga SMP yang terakreditasi A % Partisipasi Warga negara usia 7-18 tahun dalam pendidikan kesetaraan Persentase lembaga DIKMAS yang terakreditasi A	88,77 % 96,65 % 72,63 % 4,42 % 53,56 % 90,67 % 5,05 % 29,07 % 60,66 % 4 % 13,33 %	27.000.000
												SUB TOTAL	**26.460.000**					**27.000.000**

Unit Organisasi : 1.01.2.19.0.00.10.0000 DINAS PENDIDIKAN, PEMUDA DAN OLAH RAGA
Sub Unit Organisasi : 1.01.2.19.0.00.10.0028 SMP NEGERI 1 SEDAN

1					**URUSAN PEMERINTAHAN WAJIB YANG BERKAITAN DENGAN PELAYANAN DASAR**													
1	**01**				**URUSAN PEMERINTAHAN BIDANG PENDIDIKAN**								**144.060.000**					**144.500.000**
1	**01**	**02**			**PROGRAM PENGELOLAAN PENDIDIKAN**								**144.060.000**					**144.500.000**
1	**01**	**02**	**2,02**		**Pengelolaan Pendidikan Sekolah Menengah Pertama**								**144.060.000**					**144.500.000**
1	01	02	2,02	36	Penyelenggaraan Proses Belajar dan Ujian bagi Peserta Didik	APK PAUD 3-6 Tahun APM SD/MI/sederajat APM SMP/MTs/sederajat % Desa Vokasi % Guru yang memenuhi kualifikasi dan berkompetensi % Guru yang memenuhi kualifikasi S1/D-IV % Lembaga PAUD yang terakreditasi A % Lembaga SD yang terakreditasi A % Lembaga SMP yang terakreditasi A % Partisipasi Warga negara usia 7-18 tahun dalam pendidikan kesetaraan Persentase lembaga DIKMAS yang terakreditasi A	Jumlah Peserta Didik yang Mengikuti Proses Belajar dan Ujian	Angka Harapan Lama Sekolah	Kab. Rembang, Sedan, Semua Kelurahan	88,77 % 96,65 % 72,63 % 4,42 % 53,56 % 90,67 % 5,05 % 29,07 % 60,66 % 4 % 13,33 %	693 Peserta Didik	12.16 Tahun	144.060.000	Dana Transfer Umum-Dana Alokasi Umum		APK PAUD 3-6 Tahun APM SD/MI/sederajat APM SMP/MTs/sederajat % Desa Vokasi % Guru yang memenuhi kualifikasi dan berkompetensi % Guru yang memenuhi kualifikasi S1/D-IV % Lembaga PAUD yang terakreditasi A % Lembaga SD yang terakreditasi A % Lembaga SMP yang terakreditasi A % Partisipasi Warga negara usia 7-18 tahun dalam pendidikan kesetaraan Persentase lembaga DIKMAS yang terakreditasi A	88,77 % 96,65 % 72,63 % 4,42 % 53,56 % 90,67 % 5,05 % 29,07 % 60,66 % 4 % 13,33 %	144.500.000
												SUB TOTAL	**144.060.000**					**144.500.000**

Unit Organisasi : 1.01.2.19.0.00.10.0000 DINAS PENDIDIKAN, PEMUDA DAN OLAH RAGA
Sub Unit Organisasi : 1.01.2.19.0.00.10.0029 SMP NEGERI 2 SEDAN

1					**URUSAN PEMERINTAHAN WAJIB YANG BERKAITAN DENGAN PELAYANAN DASAR**													
1	**01**				**URUSAN PEMERINTAHAN BIDANG PENDIDIKAN**								**31.650.000**					**32.000.000**
1	**01**	**02**			**PROGRAM PENGELOLAAN PENDIDIKAN**								**31.650.000**					**32.000.000**
1	**01**	**02**	**2,02**		**Pengelolaan Pendidikan Sekolah Menengah Pertama**								**31.650.000**					**32.000.000**
1	01	02	2,02	36	Penyelenggaraan Proses Belajar dan Ujian bagi Peserta Didik	APK PAUD 3-6 Tahun APM SD/MI/sederajat APM SMP/MTs/sederajat % Desa Vokasi % Guru yang memenuhi kualifikasi dan berkompetensi % Guru yang memenuhi kualifikasi S1/D-IV % Lembaga PAUD yang terakreditasi A % Lembaga SD yang terakreditasi A % Lembaga SMP yang terakreditasi A % Partisipasi Warga negara usia 7-18 tahun dalam pendidikan kesetaraan Persentase lembaga DIKMAS yang terakreditasi A	Jumlah Peserta Didik yang Mengikuti Proses Belajar dan Ujian	Angka Harapan Lama Sekolah	Kab. Rembang, Sedan, Semua Kelurahan	88,77 % 96,65 % 72,63 % 4,42 % 53,56 % 90,67 % 5,05 % 29,07 % 60,66 % 4 % 13,33 %	68 Peserta Didik	12.16 Tahun	31.650.000	Dana Transfer Umum-Dana Alokasi Umum		APK PAUD 3-6 Tahun APM SD/MI/sederajat APM SMP/MTs/sederajat % Desa Vokasi % Guru yang memenuhi kualifikasi dan berkompetensi % Guru yang memenuhi kualifikasi S1/D-IV % Lembaga PAUD yang terakreditasi A % Lembaga SD yang terakreditasi A % Lembaga SMP yang terakreditasi A % Partisipasi Warga negara usia 7-18 tahun dalam pendidikan kesetaraan Persentase lembaga DIKMAS yang terakreditasi A	88,77 % 96,65 % 72,63 % 4,42 % 53,56 % 90,67 % 5,05 % 29,07 % 60,66 % 4 % 13,33 %	32.000.000
												SUB TOTAL	**31.650.000**					**32.000.000**

Unit Organisasi : 1.01.2.19.0.00.10.0000 DINAS PENDIDIKAN, PEMUDA DAN OLAH RAGA
Sub Unit Organisasi : 1.01.2.19.0.00.10.0030 SMP NEGERI 1 SLUKE

1					**URUSAN PEMERINTAHAN WAJIB YANG BERKAITAN DENGAN PELAYANAN DASAR**													
1	**01**				**URUSAN PEMERINTAHAN BIDANG PENDIDIKAN**								**85.890.000**					**86.000.000**
1	**01**	**02**			**PROGRAM PENGELOLAAN PENDIDIKAN**								**85.890.000**					**86.000.000**
1	**01**	**02**	**2,02**		**Pengelolaan Pendidikan Sekolah Menengah Pertama**								**85.890.000**					**86.000.000**

Kode					Urusan/ Bidang Urusan/ Program/ Kegiatan/ Sub Kegiatan	Indikator Kinerja			Rencana Tahun 2023						Catatan Penting	Prakiraan Maju Rencana Tahun 2024		
						Capaian Program	Keluaran Sub Kegiatan	Hasil Kegiatan	Lokasi Output Kegiatan	Target Capaian Kinerja			Pagu Indikatif (Rp.)	Sumber Dana		Target Capaian Kinerja		Kebutuhan Dana/ Pagu Indikatif (Rp.)
										Program	Keluaran Sub Kegiatan	Hasil Kegiatan				Tolok Ukur	Target	
1	01	02	2,02	36	Penyelenggaraan Proses Belajar dan Ujian bagi Peserta Didik	APK PAUD 3-6 Tahun APM SD/MI/sederajat APM SMP/MTs/sederajat % Desa Vokasi % Guru yang memenuhi kualifikasi dan berkompetensi % Guru yang memenuhi kualifikasi S1/D-IV % Lembaga PAUD yang terakreditasi A % Lembaga SD yang terakreditasi A % Lembaga SMP yang terakreditasi A % Partisipasi Warga negara usia 7-18 tahun dalam pendidikan kesetaraan Persentase lembaga DIKMAS yang terakreditasi A	Jumlah Peserta Didik yang Mengikuti Proses Belajar dan Ujian	Angka Harapan Lama Sekolah	Kab. Rembang, Sluke, Semua Kelurahan	88,77 % 96,65 % 72,63 % 4,42 % 53,56 % 90,67 % 5,05 % 29,07 % 60,66 % 4 % 13,33 %	410 Peserta Didik	12.16 Tahun	85.890.000	Dana Transfer Umum-Dana Alokasi Umum		APK PAUD 3-6 Tahun APM SD/MI/sederajat APM SMP/MTs/sederajat % Desa Vokasi % Guru yang memenuhi kualifikasi dan berkompetensi % Guru yang memenuhi kualifikasi S1/D-IV % Lembaga PAUD yang terakreditasi A % Lembaga SD yang terakreditasi A % Lembaga SMP yang terakreditasi A % Partisipasi Warga negara usia 7-18 tahun dalam pendidikan kesetaraan Persentase lembaga DIKMAS yang terakreditasi A	88,77 % 96,65 % 72,63 % 4,42 % 53,56 % 90,67 % 5,05 % 29,07 % 60,66 % 4 % 13,33 %	86.000.000
												SUB TOTAL	**85.890.000**					**86.000.000**

Unit Organisasi : 1.01.2.19.0.00.10.0000 DINAS PENDIDIKAN, PEMUDA DAN OLAH RAGA
Sub Unit Organisasi : 1.01.2.19.0.00.10.0031 SMP NEGERI 1 SULANG

1					**URUSAN PEMERINTAHAN WAJIB YANG BERKAITAN DENGAN PELAYANAN DASAR**													
1	**01**				**URUSAN PEMERINTAHAN BIDANG PENDIDIKAN**								**205.301.350**					**210.000.000**
1	**01**	**02**			**PROGRAM PENGELOLAAN PENDIDIKAN**								**205.301.350**					**210.000.000**
1	**01**	**02**	**2,02**		**Pengelolaan Pendidikan Sekolah Menengah Pertama**								**205.301.350**					**210.000.000**
1	01	02	2,02	36	Penyelenggaraan Proses Belajar dan Ujian bagi Peserta Didik	APK PAUD 3-6 Tahun APM SD/MI/sederajat APM SMP/MTs/sederajat % Desa Vokasi % Guru yang memenuhi kualifikasi dan berkompetensi % Guru yang memenuhi kualifikasi S1/D-IV % Lembaga PAUD yang terakreditasi A % Lembaga SD yang terakreditasi A % Lembaga SMP yang terakreditasi A % Partisipasi Warga negara usia 7-18 tahun dalam pendidikan kesetaraan Persentase lembaga DIKMAS yang terakreditasi A	Jumlah Peserta Didik yang Mengikuti Proses Belajar dan Ujian	Angka Harapan Lama Sekolah	Kab. Rembang, Sulang, Semua Kelurahan	88,77 % 96,65 % 72,63 % 4,42 % 53,56 % 90,67 % 5,05 % 29,07 % 60,66 % 4 % 13,33 %	775 Peserta Didik	12.16 Tahun	205.301.350	Dana Transfer Umum-Dana Alokasi Umum		APK PAUD 3-6 Tahun APM SD/MI/sederajat APM SMP/MTs/sederajat % Desa Vokasi % Guru yang memenuhi kualifikasi dan berkompetensi % Guru yang memenuhi kualifikasi S1/D-IV % Lembaga PAUD yang terakreditasi A % Lembaga SD yang terakreditasi A % Lembaga SMP yang terakreditasi A % Partisipasi Warga negara usia 7-18 tahun dalam pendidikan kesetaraan Persentase lembaga DIKMAS yang terakreditasi A	88,77 % 96,65 % 72,63 % 4,42 % 53,56 % 90,67 % 5,05 % 29,07 % 60,66 % 4 % 13,33 %	210.000.000
												SUB TOTAL	**205.301.350**					**210.000.000**

Unit Organisasi : 1.01.2.19.0.00.10.0000 DINAS PENDIDIKAN, PEMUDA DAN OLAH RAGA
Sub Unit Organisasi : 1.01.2.19.0.00.10.0032 SMP NEGERI 2 SULANG

1					**URUSAN PEMERINTAHAN WAJIB YANG BERKAITAN DENGAN PELAYANAN DASAR**													
1	**01**				**URUSAN PEMERINTAHAN BIDANG PENDIDIKAN**								**94.110.000**					**95.000.000**
1	**01**	**02**			**PROGRAM PENGELOLAAN PENDIDIKAN**								**94.110.000**					**95.000.000**
1	**01**	**02**	**2,02**		**Pengelolaan Pendidikan Sekolah Menengah Pertama**								**94.110.000**					**95.000.000**
1	01	02	2,02	36	Penyelenggaraan Proses Belajar dan Ujian bagi Peserta Didik	APK PAUD 3-6 Tahun APM SD/MI/sederajat APM SMP/MTs/sederajat % Desa Vokasi % Guru yang memenuhi kualifikasi dan berkompetensi % Guru yang memenuhi kualifikasi S1/D-IV % Lembaga PAUD yang terakreditasi A % Lembaga SD yang terakreditasi A % Lembaga SMP yang terakreditasi A % Partisipasi Warga negara usia 7-18 tahun dalam pendidikan kesetaraan Persentase lembaga DIKMAS yang terakreditasi A	Jumlah Peserta Didik yang Mengikuti Proses Belajar dan Ujian	Angka Harapan Lama Sekolah	Kab. Rembang, Sulang, Semua Kelurahan	88,77 % 96,65 % 72,63 % 4,42 % 53,56 % 90,67 % 5,05 % 29,07 % 60,66 % 4 % 13,33 %	440 Peserta Didik	12.16 Tahun	94.110.000	Dana Transfer Umum-Dana Alokasi Umum		APK PAUD 3-6 Tahun APM SD/MI/sederajat APM SMP/MTs/sederajat % Desa Vokasi % Guru yang memenuhi kualifikasi dan berkompetensi % Guru yang memenuhi kualifikasi S1/D-IV % Lembaga PAUD yang terakreditasi A % Lembaga SD yang terakreditasi A % Lembaga SMP yang terakreditasi A % Partisipasi Warga negara usia 7-18 tahun dalam pendidikan kesetaraan Persentase lembaga DIKMAS yang terakreditasi A	88,77 % 96,65 % 72,63 % 4,42 % 53,56 % 90,67 % 5,05 % 29,07 % 60,66 % 4 % 13,33 %	95.000.000
												SUB TOTAL	**94.110.000**					**95.000.000**

Unit Organisasi : 1.01.2.19.0.00.10.0000 DINAS PENDIDIKAN, PEMUDA DAN OLAH RAGA
Sub Unit Organisasi : 1.01.2.19.0.00.10.0033 SMP NEGERI 1 SUMBER

1					**URUSAN PEMERINTAHAN WAJIB YANG BERKAITAN DENGAN PELAYANAN DASAR**													
1	**01**				**URUSAN PEMERINTAHAN BIDANG PENDIDIKAN**								**81.060.000**					**81.500.000**
1	**01**	**02**			**PROGRAM PENGELOLAAN PENDIDIKAN**								**81.060.000**					**81.500.000**
1	**01**	**02**	**2,02**		**Pengelolaan Pendidikan Sekolah Menengah Pertama**								**81.060.000**					**81.500.000**

Kode					Urusan/ Bidang Urusan/ Program/ Kegiatan/ Sub Kegiatan	Indikator Kinerja			Rencana Tahun 2023						Catatan Penting	Prakiraan Maju Rencana Tahun 2024		
						Capaian Program	Keluaran Sub Kegiatan	Hasil Kegiatan	Lokasi Output Kegiatan	Target Capaian Kinerja			Pagu Indikatif (Rp.)	Sumber Dana		Target Capaian Kinerja		Kebutuhan Dana/ Pagu Indikatif (Rp.)
										Program	Keluaran Sub Kegiatan	Hasil Kegiatan				Tolok Ukur	Target	
1	01	02	2,02	36	Penyelenggaraan Proses Belajar dan Ujian bagi Peserta Didik	APK PAUD 3-6 Tahun APM SD/MI/sederajat APM SMP/MTs/sederajat % Desa Vokasi % Guru yang memenuhi kualifikasi dan berkompetensi % Guru yang memenuhi kualifikasi S1/D-IV % Lembaga PAUD yang terakreditasi A % Lembaga SD yang terakreditasi A % Lembaga SMP yang terakreditasi A % Partisipasi Warga negara usia 7-18 tahun dalam pendidikan kesetaraan Persentase lembaga DIKMAS yang terakreditasi A	Jumlah Peserta Didik yang Mengikuti Proses Belajar dan Ujian	Angka Harapan Lama Sekolah	Kab. Rembang, Sumber, Semua Kelurahan	88,77 % 96,65 % 72,63 % 4,42 % 53,56 % 90,67 % 5,05 % 29,07 % 60,66 % 4 % 13,33 %	385 Peserta Didik	12.16 Tahun	81.060.000	Dana Transfer Umum-Dana Alokasi Umum		APK PAUD 3-6 Tahun APM SD/MI/sederajat APM SMP/MTs/sederajat % Desa Vokasi % Guru yang memenuhi kualifikasi dan berkompetensi % Guru yang memenuhi kualifikasi S1/D-IV % Lembaga PAUD yang terakreditasi A % Lembaga SD yang terakreditasi A % Lembaga SMP yang terakreditasi A % Partisipasi Warga negara usia 7-18 tahun dalam pendidikan kesetaraan Persentase lembaga DIKMAS yang terakreditasi A	88,77 % 96,65 % 72,63 % 4,42 % 53,56 % 90,67 % 5,05 % 29,07 % 60,66 % 4 % 13,33 %	81.500.000
												SUB TOTAL	**81.060.000**					**81.500.000**

Unit Organisasi : 1.01.2.19.0.00.10.0000 DINAS PENDIDIKAN, PEMUDA DAN OLAH RAGA
Sub Unit Organisasi : 1.01.2.19.0.00.10.0034 SMP NEGERI 3 SALE

1					**URUSAN PEMERINTAHAN WAJIB YANG BERKAITAN DENGAN PELAYANAN DASAR**													
1	**01**				**URUSAN PEMERINTAHAN BIDANG PENDIDIKAN**								**24.000.000**					**24.500.000**
1	**01**	**02**			**PROGRAM PENGELOLAAN PENDIDIKAN**								**24.000.000**					**24.500.000**
1	**01**	**02**	**2,02**		**Pengelolaan Pendidikan Sekolah Menengah Pertama**								**24.000.000**					**24.500.000**
1	01	02	2,02	36	Penyelenggaraan Proses Belajar dan Ujian bagi Peserta Didik	APK PAUD 3-6 Tahun APM SD/MI/sederajat APM SMP/MTs/sederajat % Desa Vokasi % Guru yang memenuhi kualifikasi dan berkompetensi % Guru yang memenuhi kualifikasi S1/D-IV % Lembaga PAUD yang terakreditasi A % Lembaga SD yang terakreditasi A % Lembaga SMP yang terakreditasi A % Partisipasi Warga negara usia 7-18 tahun dalam pendidikan kesetaraan Persentase lembaga DIKMAS yang terakreditasi A	Jumlah Peserta Didik yang Mengikuti Proses Belajar dan Ujian	Angka Harapan Lama Sekolah	Kab. Rembang, Sale, Semua Kelurahan	88,77 % 96,65 % 72,63 % 4,42 % 53,56 % 90,67 % 5,05 % 29,07 % 60,66 % 4 % 13,33 %	115 Peserta Didik	12.16 Tahun	24.000.000	Dana Transfer Umum-Dana Alokasi Umum		APK PAUD 3-6 Tahun APM SD/MI/sederajat APM SMP/MTs/sederajat % Desa Vokasi % Guru yang memenuhi kualifikasi dan berkompetensi % Guru yang memenuhi kualifikasi S1/D-IV % Lembaga PAUD yang terakreditasi A % Lembaga SD yang terakreditasi A % Lembaga SMP yang terakreditasi A % Partisipasi Warga negara usia 7-18 tahun dalam pendidikan kesetaraan Persentase lembaga DIKMAS yang terakreditasi A	88,77 % 96,65 % 72,63 % 4,42 % 53,56 % 90,67 % 5,05 % 29,07 % 60,66 % 4 % 13,33 %	24.500.000
												SUB TOTAL	**24.000.000**					**24.500.000**

Unit Organisasi : 1.01.2.19.0.00.10.0000 DINAS PENDIDIKAN, PEMUDA DAN OLAH RAGA
Sub Unit Organisasi : 1.01.2.19.0.00.10.0035 SMP NEGERI 2 SLUKE

1					**URUSAN PEMERINTAHAN WAJIB YANG BERKAITAN DENGAN PELAYANAN DASAR**													
1	**01**				**URUSAN PEMERINTAHAN BIDANG PENDIDIKAN**								**24.000.000**					**24.500.000**
1	**01**	**02**			**PROGRAM PENGELOLAAN PENDIDIKAN**								**24.000.000**					**24.500.000**
1	**01**	**02**	**2,02**		**Pengelolaan Pendidikan Sekolah Menengah Pertama**								**24.000.000**					**24.500.000**
1	01	02	2,02	36	Penyelenggaraan Proses Belajar dan Ujian bagi Peserta Didik	APK PAUD 3-6 Tahun APM SD/MI/sederajat APM SMP/MTs/sederajat % Desa Vokasi % Guru yang memenuhi kualifikasi dan berkompetensi % Guru yang memenuhi kualifikasi S1/D-IV % Lembaga PAUD yang terakreditasi A % Lembaga SD yang terakreditasi A % Lembaga SMP yang terakreditasi A % Partisipasi Warga negara usia 7-18 tahun dalam pendidikan kesetaraan Persentase lembaga DIKMAS yang terakreditasi A	Jumlah Peserta Didik yang Mengikuti Proses Belajar dan Ujian	Angka Harapan Lama Sekolah	Kab. Rembang, Sluke, Semua Kelurahan	88,77 % 96,65 % 72,63 % 4,42 % 53,56 % 90,67 % 5,05 % 29,07 % 60,66 % 4 % 13,33 %	173 Peserta Didik	12.16 Tahun	24.000.000	Dana Transfer Umum-Dana Alokasi Umum		APK PAUD 3-6 Tahun APM SD/MI/sederajat APM SMP/MTs/sederajat % Desa Vokasi % Guru yang memenuhi kualifikasi dan berkompetensi % Guru yang memenuhi kualifikasi S1/D-IV % Lembaga PAUD yang terakreditasi A % Lembaga SD yang terakreditasi A % Lembaga SMP yang terakreditasi A % Partisipasi Warga negara usia 7-18 tahun dalam pendidikan kesetaraan Persentase lembaga DIKMAS yang terakreditasi A	88,77 % 96,65 % 72,63 % 4,42 % 53,56 % 90,67 % 5,05 % 29,07 % 60,66 % 4 % 13,33 %	24.500.000
												SUB TOTAL	**24.000.000**					**24.500.000**

Unit Organisasi : 1.01.2.19.0.00.10.0000 DINAS PENDIDIKAN, PEMUDA DAN OLAH RAGA
Sub Unit Organisasi : 1.01.2.19.0.00.10.0036 SMP NEGERI 3 SLUKE

1					**URUSAN PEMERINTAHAN WAJIB YANG BERKAITAN DENGAN PELAYANAN DASAR**													
1	**01**				**URUSAN PEMERINTAHAN BIDANG PENDIDIKAN**								**24.000.000**					**24.500.000**
1	**01**	**02**			**PROGRAM PENGELOLAAN PENDIDIKAN**								**24.000.000**					**24.500.000**
1	**01**	**02**	**2,02**		**Pengelolaan Pendidikan Sekolah Menengah Pertama**								**24.000.000**					**24.500.000**

Kode					Urusan/ Bidang Urusan/ Program/ Kegiatan/ Sub Kegiatan	Indikator Kinerja			Rencana Tahun 2023						Catatan Penting	Prakiraan Maju Rencana Tahun 2024		
						Capaian Program	Keluaran Sub Kegiatan	Hasil Kegiatan	Lokasi Output Kegiatan	Target Capaian Kinerja			Pagu Indikatif (Rp.)	Sumber Dana		Target Capaian Kinerja		Kebutuhan Dana/ Pagu Indikatif (Rp.)
										Program	Keluaran Sub Kegiatan	Hasil Kegiatan				Tolok Ukur	Target	
1	01	02	2,02	36	Penyelenggaraan Proses Belajar dan Ujian bagi Peserta Didik	APK PAUD 3-6 Tahun APM SD/MI/sederajat APM SMP/MTs/sederajat % Desa Vokasi % Guru yang memenuhi kualifikasi dan berkompetensi % Guru yang memenuhi kualifikasi S1/D-IV % Lembaga PAUD yang terakreditasi A % Lembaga SD yang terakreditasi A % Lembaga SMP yang terakreditasi A % Partisipasi Warga negara usia 7-18 tahun dalam pendidikan kesetaraan Persentase lembaga DIKMAS yang terakreditasi A	Jumlah Peserta Didik yang Mengikuti Proses Belajar dan Ujian	Angka Harapan Lama Sekolah	Kab. Rembang, Sluke, Semua Kelurahan	88,77 % 96,65 % 72,63 % 4,42 % 53,56 % 90,67 % 5,05 % 29,07 % 60,66 % 4 % 13,33 %	36 Peserta Didik	12.16 Tahun	24.000.000	Dana Transfer Umum-Dana Alokasi Umum		APK PAUD 3-6 Tahun APM SD/MI/sederajat APM SMP/MTs/sederajat % Desa Vokasi % Guru yang memenuhi kualifikasi dan berkompetensi % Guru yang memenuhi kualifikasi S1/D-IV % Lembaga PAUD yang terakreditasi A % Lembaga SD yang terakreditasi A % Lembaga SMP yang terakreditasi A % Partisipasi Warga negara usia 7-18 tahun dalam pendidikan kesetaraan Persentase lembaga DIKMAS yang terakreditasi A	88,77 % 96,65 % 72,63 % 4,42 % 53,56 % 90,67 % 5,05 % 29,07 % 60,66 % 4 % 13,33 %	24.500.000
												SUB TOTAL	**24.000.000**					**24.500.000**

Unit Organisasi : 1.01.2.19.0.00.10.0000 DINAS PENDIDIKAN, PEMUDA DAN OLAH RAGA
Sub Unit Organisasi : 1.01.2.19.0.00.10.0037 SMP NEGERI 3 SARANG

1					**URUSAN PEMERINTAHAN WAJIB YANG BERKAITAN DENGAN PELAYANAN DASAR**													
1	**01**				**URUSAN PEMERINTAHAN BIDANG PENDIDIKAN**								**24.000.000**					**24.500.000**
1	**01**	**02**			**PROGRAM PENGELOLAAN PENDIDIKAN**								**24.000.000**					**24.500.000**
1	**01**	**02**	**2,02**		**Pengelolaan Pendidikan Sekolah Menengah Pertama**								**24.000.000**					**24.500.000**
1	01	02	2,02	36	Penyelenggaraan Proses Belajar dan Ujian bagi Peserta Didik	APK PAUD 3-6 Tahun APM SD/MI/sederajat APM SMP/MTs/sederajat % Desa Vokasi % Guru yang memenuhi kualifikasi dan berkompetensi % Guru yang memenuhi kualifikasi S1/D-IV % Lembaga PAUD yang terakreditasi A % Lembaga SD yang terakreditasi A % Lembaga SMP yang terakreditasi A % Partisipasi Warga negara usia 7-18 tahun dalam pendidikan kesetaraan Persentase lembaga DIKMAS yang terakreditasi A	Jumlah Peserta Didik yang Mengikuti Proses Belajar dan Ujian	Angka Harapan Lama Sekolah	Kab. Rembang, Sarang, Semua Kelurahan	88,77 % 96,65 % 72,63 % 4,42 % 53,56 % 90,67 % 5,05 % 29,07 % 60,66 % 4 % 13,33 %	66 Peserta Didik	12.16 Tahun	24.000.000	Dana Transfer Umum-Dana Alokasi Umum		APK PAUD 3-6 Tahun APM SD/MI/sederajat APM SMP/MTs/sederajat % Desa Vokasi % Guru yang memenuhi kualifikasi dan berkompetensi % Guru yang memenuhi kualifikasi S1/D-IV % Lembaga PAUD yang terakreditasi A % Lembaga SD yang terakreditasi A % Lembaga SMP yang terakreditasi A % Partisipasi Warga negara usia 7-18 tahun dalam pendidikan kesetaraan Persentase lembaga DIKMAS yang terakreditasi A	88,77 % 96,65 % 72,63 % 4,42 % 53,56 % 90,67 % 5,05 % 29,07 % 60,66 % 4 % 13,33 %	24.500.000
												SUB TOTAL	**24.000.000**					**24.500.000**

Unit Organisasi : 1.01.2.19.0.00.10.0000 DINAS PENDIDIKAN, PEMUDA DAN OLAH RAGA
Sub Unit Organisasi : 1.01.2.19.0.00.10.0038 SMP NEGERI 4 KRAGAN

1					**URUSAN PEMERINTAHAN WAJIB YANG BERKAITAN DENGAN PELAYANAN DASAR**													
1	**01**				**URUSAN PEMERINTAHAN BIDANG PENDIDIKAN**								**24.000.000**					**25.000.000**
1	**01**	**02**			**PROGRAM PENGELOLAAN PENDIDIKAN**								**24.000.000**					**25.000.000**
1	**01**	**02**	**2,02**		**Pengelolaan Pendidikan Sekolah Menengah Pertama**								**24.000.000**					**25.000.000**
1	01	02	2,02	36	Penyelenggaraan Proses Belajar dan Ujian bagi Peserta Didik	APK PAUD 3-6 Tahun APM SD/MI/sederajat APM SMP/MTs/sederajat % Desa Vokasi % Guru yang memenuhi kualifikasi dan berkompetensi % Guru yang memenuhi kualifikasi S1/D-IV % Lembaga PAUD yang terakreditasi A % Lembaga SD yang terakreditasi A % Lembaga SMP yang terakreditasi A % Partisipasi Warga negara usia 7-18 tahun dalam pendidikan kesetaraan Persentase lembaga DIKMAS yang terakreditasi A	Jumlah Peserta Didik yang Mengikuti Proses Belajar dan Ujian	Angka Harapan Lama Sekolah	Kab. Rembang, Kragan, Semua Kelurahan	88,77 % 96,65 % 72,63 % 4,42 % 53,56 % 90,67 % 5,05 % 29,07 % 60,66 % 4 % 13,33 %	77 Peserta Didik	12.16 Tahun	24.000.000	Dana Transfer Umum-Dana Alokasi Umum		APK PAUD 3-6 Tahun APM SD/MI/sederajat APM SMP/MTs/sederajat % Desa Vokasi % Guru yang memenuhi kualifikasi dan berkompetensi % Guru yang memenuhi kualifikasi S1/D-IV % Lembaga PAUD yang terakreditasi A % Lembaga SD yang terakreditasi A % Lembaga SMP yang terakreditasi A % Partisipasi Warga negara usia 7-18 tahun dalam pendidikan kesetaraan Persentase lembaga DIKMAS yang terakreditasi A	88,77 % 96,65 % 72,63 % 4,42 % 53,56 % 90,67 % 5,05 % 29,07 % 60,66 % 4 % 13,33 %	25.000.000
												SUB TOTAL	**24.000.000**					**25.000.000**

Unit Organisasi : 1.01.2.19.0.00.10.0000 DINAS PENDIDIKAN, PEMUDA DAN OLAH RAGA
Sub Unit Organisasi : 1.01.2.19.0.00.10.0039 SMP NEGERI 4 SALE

1					**URUSAN PEMERINTAHAN WAJIB YANG BERKAITAN DENGAN PELAYANAN DASAR**													
1	**01**				**URUSAN PEMERINTAHAN BIDANG PENDIDIKAN**								**24.000.000**					**24.500.000**
1	**01**	**02**			**PROGRAM PENGELOLAAN PENDIDIKAN**								**24.000.000**					**24.500.000**
1	**01**	**02**	**2,02**		**Pengelolaan Pendidikan Sekolah Menengah Pertama**								**24.000.000**					**24.500.000**

Kode					Urusan/ Bidang Urusan/ Program/ Kegiatan/ Sub Kegiatan	Indikator Kinerja			Rencana Tahun 2023						Catatan Penting	Prakiraan Maju Rencana Tahun 2024		
						Capaian Program	Keluaran Sub Kegiatan	Hasil Kegiatan	Lokasi Output Kegiatan	Target Capaian Kinerja			Pagu Indikatif (Rp.)	Sumber Dana		Target Capaian Kinerja		Kebutuhan Dana/ Pagu Indikatif (Rp.)
										Program	Keluaran Sub Kegiatan	Hasil Kegiatan				Tolok Ukur	Target	
1	01	02	2,02	36	Penyelenggaraan Proses Belajar dan Ujian bagi Peserta Didik	APK PAUD 3-6 Tahun APM SD/MI/sederajat APM SMP/MTs/sederajat % Desa Vokasi % Guru yang memenuhi kualifikasi dan berkompetensi % Guru yang memenuhi kualifikasi S1/D-IV % Lembaga PAUD yang terakreditasi A % Lembaga SD yang terakreditasi A % Lembaga SMP yang terakreditasi A % Partisipasi Warga negara usia 7-18 tahun dalam pendidikan kesetaraan Persentase lembaga DIKMAS yang terakreditasi A	Jumlah Peserta Didik yang Mengikuti Proses Belajar dan Ujian	Angka Harapan Lama Sekolah	Kab. Rembang, Sale, Semua Kelurahan	88,77 % 96,65 % 72,63 % 4,42 % 53,56 % 90,67 % 5,05 % 29,07 % 60,66 % 4 % 13,33 %	153 Peserta Didik	12.16 Tahun	24.000.000	Dana Transfer Umum-Dana Alokasi Umum		APK PAUD 3-6 Tahun APM SD/MI/sederajat APM SMP/MTs/sederajat % Desa Vokasi % Guru yang memenuhi kualifikasi dan berkompetensi % Guru yang memenuhi kualifikasi S1/D-IV % Lembaga PAUD yang terakreditasi A % Lembaga SD yang terakreditasi A % Lembaga SMP yang terakreditasi A % Partisipasi Warga negara usia 7-18 tahun dalam pendidikan kesetaraan Persentase lembaga DIKMAS yang terakreditasi A	88,77 % 96,65 % 72,63 % 4,42 % 53,56 % 90,67 % 5,05 % 29,07 % 60,66 % 4 % 13,33 %	24.500.000
												SUB TOTAL	**24.000.000**					**24.500.000**

Unit Organisasi : 1.01.2.19.0.00.10.0000 DINAS PENDIDIKAN, PEMUDA DAN OLAH RAGA
Sub Unit Organisasi : 1.01.2.19.0.00.10.0040 TK NEGERI 1 REMBANG

1					**URUSAN PEMERINTAHAN WAJIB YANG BERKAITAN DENGAN PELAYANAN DASAR**													
1	**01**				**URUSAN PEMERINTAHAN BIDANG PENDIDIKAN**								**55.200.000**					**55.300.000**
1	**01**	**02**			**PROGRAM PENGELOLAAN PENDIDIKAN**								**55.200.000**					**55.300.000**
1	**01**	**02**	**2,03**		**Pengelolaan Pendidikan Anak Usia Dini (PAUD)**								**55.200.000**					**55.300.000**
1	01	02	2,03	13	Penyelenggaraan Proses Belajar PAUD	APK PAUD 3-6 Tahun APM SD/MI/sederajat APM SMP/MTs/sederajat % Desa Vokasi % Guru yang memenuhi kualifikasi dan berkompetensi % Guru yang memenuhi kualifikasi S1/D-IV % Lembaga PAUD yang terakreditasi A % Lembaga SD yang terakreditasi A % Lembaga SMP yang terakreditasi A % Partisipasi Warga negara usia 7-18 tahun dalam pendidikan kesetaraan Persentase lembaga DIKMAS yang terakreditasi A	Jumlah Peserta Didik PAUD yang Mengikuti Proses Belajar	% Guru PAUD yang memenuhi kualifikasi dan berkompeten	Kab. Rembang, Rembang, Semua Kelurahan	88,77 % 96,65 % 72,63 % 4,42 % 53,56 % 90,67 % 5,05 % 29,07 % 60,66 % 4 % 13,33 %	92 Peserta Didik	30.26 persen	55.200.000	Dana Transfer Umum-Dana Alokasi Umum		APK PAUD 3-6 Tahun APM SD/MI/sederajat APM SMP/MTs/sederajat % Desa Vokasi % Guru yang memenuhi kualifikasi dan berkompetensi % Guru yang memenuhi kualifikasi S1/D-IV % Lembaga PAUD yang terakreditasi A % Lembaga SD yang terakreditasi A % Lembaga SMP yang terakreditasi A % Partisipasi Warga negara usia 7-18 tahun dalam pendidikan kesetaraan Persentase lembaga DIKMAS yang terakreditasi A	88,77 % 96,65 % 72,63 % 4,42 % 53,56 % 90,67 % 5,05 % 29,07 % 60,66 % 4 % 13,33 %	55.300.000
												SUB TOTAL	**55.200.000**					**55.300.000**

Unit Organisasi : 1.01.2.19.0.00.10.0000 DINAS PENDIDIKAN, PEMUDA DAN OLAH RAGA
Sub Unit Organisasi : 1.01.2.19.0.00.10.0041 SKB REMBANG

1					**URUSAN PEMERINTAHAN WAJIB YANG BERKAITAN DENGAN PELAYANAN DASAR**													
1	**01**				**URUSAN PEMERINTAHAN BIDANG PENDIDIKAN**								**100.000.000**					**120.000.000**
1	**01**	**02**			**PROGRAM PENGELOLAAN PENDIDIKAN**								**100.000.000**					**120.000.000**
1	**01**	**02**	**2,04**		**Pengelolaan Pendidikan Nonformal/Kesetaraan**								**100.000.000**					**120.000.000**
1	01	02	2,04	12	Penyelenggaraan Proses Belajar Nonformal/Kesetaraan	APK PAUD 3-6 Tahun APM SD/MI/sederajat APM SMP/MTs/sederajat % Desa Vokasi % Guru yang memenuhi kualifikasi dan berkompetensi % Guru yang memenuhi kualifikasi S1/D-IV % Lembaga PAUD yang terakreditasi A % Lembaga SD yang terakreditasi A % Lembaga SMP yang terakreditasi A % Partisipasi Warga negara usia 7-18 tahun dalam pendidikan kesetaraan Persentase lembaga DIKMAS yang terakreditasi A	Jumlah Peserta Didik yang Mengikuti Proses Belajar	% Guru Dikmas yang memenuhi kualifikasi dan berkompeten	Kab. Rembang, Rembang, Semua Kelurahan	88,77 % 96,65 % 72,63 % 4,42 % 53,56 % 90,67 % 5,05 % 29,07 % 60,66 % 4 % 13,33 %	625 Peserta Didik	97.09 persen	100.000.000	Dana Transfer Umum-Dana Alokasi Umum		APK PAUD 3-6 Tahun APM SD/MI/sederajat APM SMP/MTs/sederajat % Desa Vokasi % Guru yang memenuhi kualifikasi dan berkompetensi % Guru yang memenuhi kualifikasi S1/D-IV % Lembaga PAUD yang terakreditasi A % Lembaga SD yang terakreditasi A % Lembaga SMP yang terakreditasi A % Partisipasi Warga negara usia 7-18 tahun dalam pendidikan kesetaraan Persentase lembaga DIKMAS yang terakreditasi A	88,77 % 96,65 % 72,63 % 4,42 % 53,56 % 90,67 % 5,05 % 29,07 % 60,66 % 4 % 13,33 %	120.000.000
												SUB TOTAL	**100.000.000**					**120.000.000**

Unit Organisasi : 1.01.2.19.0.00.10.0000 DINAS PENDIDIKAN, PEMUDA DAN OLAH RAGA
Sub Unit Organisasi : 1.01.2.19.0.00.10.0042 TK NEGERI 1 KRAGAN

1					**URUSAN PEMERINTAHAN WAJIB YANG BERKAITAN DENGAN PELAYANAN DASAR**													
1	**01**				**URUSAN PEMERINTAHAN BIDANG PENDIDIKAN**								**24.000.000**					**25.000.000**
1	**01**	**02**			**PROGRAM PENGELOLAAN PENDIDIKAN**								**24.000.000**					**25.000.000**
1	**01**	**02**	**2,03**		**Pengelolaan Pendidikan Anak Usia Dini (PAUD)**								**24.000.000**					**25.000.000**

Kode					Urusan/ Bidang Urusan/ Program/ Kegiatan/ Sub Kegiatan	Indikator Kinerja			Rencana Tahun 2023						Catatan Penting	Prakiraan Maju Rencana Tahun 2024		
						Capaian Program	Keluaran Sub Kegiatan	Hasil Kegiatan	Lokasi Output Kegiatan	Target Capaian Kinerja			Pagu Indikatif (Rp.)	Sumber Dana		Target Capaian Kinerja		Kebutuhan Dana/ Pagu Indikatif (Rp.)
										Program	Keluaran Sub Kegiatan	Hasil Kegiatan				Tolok Ukur	Target	
1	01	02	2,03	13	Penyelenggaraan Proses Belajar PAUD	APK PAUD 3-6 Tahun APM SD/MI/sederajat APM SMP/MTs/sederajat % Desa Vokasi % Guru yang memenuhi kualifikasi dan berkompetensi % Guru yang memenuhi kualifikasi S1/D-IV % Lembaga PAUD yang terakreditasi A % Lembaga SD yang terakreditasi A % Lembaga SMP yang terakreditasi A % Partisipasi Warga negara usia 7-18 tahun dalam pendidikan kesetaraan Persentase lembaga DIKMAS yang terakreditasi A	Jumlah Peserta Didik PAUD yang Mengikuti Proses Belajar	% Guru PAUD yang memenuhi kualifikasi dan berkompeten	Kab. Rembang, Kragan, Semua Kelurahan	88,77 % 96,65 % 72,63 % 4,42 % 53,56 % 90,67 % 5,05 % 29,07 % 60,66 % 4 % 13,33 %	24 Peserta Didik	30.26 persen	24.000.000	Dana Transfer Umum-Dana Alokasi Umum		APK PAUD 3-6 Tahun APM SD/MI/sederajat APM SMP/MTs/sederajat % Desa Vokasi % Guru yang memenuhi kualifikasi dan berkompetensi % Guru yang memenuhi kualifikasi S1/D-IV % Lembaga PAUD yang terakreditasi A % Lembaga SD yang terakreditasi A % Lembaga SMP yang terakreditasi A % Partisipasi Warga negara usia 7-18 tahun dalam pendidikan kesetaraan Persentase lembaga DIKMAS yang terakreditasi A	88,77 % 96,65 % 72,63 % 4,42 % 53,56 % 90,67 % 5,05 % 29,07 % 60,66 % 4 % 13,33 %	25.000.000
												SUB TOTAL	**24.000.000**					**25.000.000**

Unit Organisasi : 1.01.2.19.0.00.10.0000 DINAS PENDIDIKAN, PEMUDA DAN OLAH RAGA
Sub Unit Organisasi : 1.01.2.19.0.00.10.0043 TK NEGERI PEMBINA PAMOTAN

1					**URUSAN PEMERINTAHAN WAJIB YANG BERKAITAN DENGAN PELAYANAN DASAR**													
1	**01**				**URUSAN PEMERINTAHAN BIDANG PENDIDIKAN**								**73.200.000**					**73.300.000**
1	**01**	**02**			**PROGRAM PENGELOLAAN PENDIDIKAN**								**73.200.000**					**73.300.000**
1	**01**	**02**	**2,03**		**Pengelolaan Pendidikan Anak Usia Dini (PAUD)**								**73.200.000**					**73.300.000**
1	01	02	2,03	13	Penyelenggaraan Proses Belajar PAUD	APK PAUD 3-6 Tahun APM SD/MI/sederajat APM SMP/MTs/sederajat % Desa Vokasi % Guru yang memenuhi kualifikasi dan berkompetensi % Guru yang memenuhi kualifikasi S1/D-IV % Lembaga PAUD yang terakreditasi A % Lembaga SD yang terakreditasi A % Lembaga SMP yang terakreditasi A % Partisipasi Warga negara usia 7-18 tahun dalam pendidikan kesetaraan Persentase lembaga DIKMAS yang terakreditasi A	Jumlah Peserta Didik PAUD yang Mengikuti Proses Belajar	% Guru PAUD yang memenuhi kualifikasi dan berkompeten	Kab. Rembang, Pamotan, Semua Kelurahan	88,77 % 96,65 % 72,63 % 4,42 % 53,56 % 90,67 % 5,05 % 29,07 % 60,66 % 4 % 13,33 %	122 Peserta Didik	30.26 persen	73.200.000	Dana Transfer Umum-Dana Alokasi Umum		APK PAUD 3-6 Tahun APM SD/MI/sederajat APM SMP/MTs/sederajat % Desa Vokasi % Guru yang memenuhi kualifikasi dan berkompetensi % Guru yang memenuhi kualifikasi S1/D-IV % Lembaga PAUD yang terakreditasi A % Lembaga SD yang terakreditasi A % Lembaga SMP yang terakreditasi A % Partisipasi Warga negara usia 7-18 tahun dalam pendidikan kesetaraan Persentase lembaga DIKMAS yang terakreditasi A	88,77 % 96,65 % 72,63 % 4,42 % 53,56 % 90,67 % 5,05 % 29,07 % 60,66 % 4 % 13,33 %	73.300.000
												SUB TOTAL	**73.200.000**					**73.300.000**

Unit Organisasi : 1.01.2.19.0.00.10.0000 DINAS PENDIDIKAN, PEMUDA DAN OLAH RAGA
Sub Unit Organisasi : 1.01.2.19.0.00.10.0044 TK NEGERI PEMBINA PANCUR

1					**URUSAN PEMERINTAHAN WAJIB YANG BERKAITAN DENGAN PELAYANAN DASAR**													
1	**01**				**URUSAN PEMERINTAHAN BIDANG PENDIDIKAN**								**33.600.000**					**33.700.000**
1	**01**	**02**			**PROGRAM PENGELOLAAN PENDIDIKAN**								**33.600.000**					**33.700.000**
1	**01**	**02**	**2,03**		**Pengelolaan Pendidikan Anak Usia Dini (PAUD)**								**33.600.000**					**33.700.000**
1	01	02	2,03	13	Penyelenggaraan Proses Belajar PAUD	APK PAUD 3-6 Tahun APM SD/MI/sederajat APM SMP/MTs/sederajat % Desa Vokasi % Guru yang memenuhi kualifikasi dan berkompetensi % Guru yang memenuhi kualifikasi S1/D-IV % Lembaga PAUD yang terakreditasi A % Lembaga SD yang terakreditasi A % Lembaga SMP yang terakreditasi A % Partisipasi Warga negara usia 7-18 tahun dalam pendidikan kesetaraan Persentase lembaga DIKMAS yang terakreditasi A	Jumlah Peserta Didik PAUD yang Mengikuti Proses Belajar	% Guru PAUD yang memenuhi kualifikasi dan berkompeten	Kab. Rembang, Pancur, Semua Kelurahan	88,77 % 96,65 % 72,63 % 4,42 % 53,56 % 90,67 % 5,05 % 29,07 % 60,66 % 4 % 13,33 %	56 Peserta Didik	30.26 persen	33.600.000	Dana Transfer Umum-Dana Alokasi Umum		APK PAUD 3-6 Tahun APM SD/MI/sederajat APM SMP/MTs/sederajat % Desa Vokasi % Guru yang memenuhi kualifikasi dan berkompetensi % Guru yang memenuhi kualifikasi S1/D-IV % Lembaga PAUD yang terakreditasi A % Lembaga SD yang terakreditasi A % Lembaga SMP yang terakreditasi A % Partisipasi Warga negara usia 7-18 tahun dalam pendidikan kesetaraan Persentase lembaga DIKMAS yang terakreditasi A	88,77 % 96,65 % 72,63 % 4,42 % 53,56 % 90,67 % 5,05 % 29,07 % 60,66 % 4 % 13,33 %	33.700.000
												SUB TOTAL	**33.600.000**					**33.700.000**

Unit Organisasi : 1.01.2.19.0.00.10.0000 DINAS PENDIDIKAN, PEMUDA DAN OLAH RAGA
Sub Unit Organisasi : 1.01.2.19.0.00.10.0045 TK NEGERI 2 REMBANG

1					**URUSAN PEMERINTAHAN WAJIB YANG BERKAITAN DENGAN PELAYANAN DASAR**													
1	**01**				**URUSAN PEMERINTAHAN BIDANG PENDIDIKAN**								**40.320.000**					**40.350.000**
1	**01**	**02**			**PROGRAM PENGELOLAAN PENDIDIKAN**								**40.320.000**					**40.350.000**
1	**01**	**02**	**2,03**		**Pengelolaan Pendidikan Anak Usia Dini (PAUD)**								**40.320.000**					**40.350.000**

Kode					Urusan/ Bidang Urusan/ Program/ Kegiatan/ Sub Kegiatan	Indikator Kinerja: Capaian Program	Indikator Kinerja: Keluaran Sub Kegiatan	Indikator Kinerja: Hasil Kegiatan	Rencana Tahun 2023: Lokasi Output Kegiatan	Rencana Tahun 2023: Target Capaian Kinerja: Program	Rencana Tahun 2023: Target Capaian Kinerja: Keluaran Sub Kegiatan	Rencana Tahun 2023: Target Capaian Kinerja: Hasil Kegiatan	Rencana Tahun 2023: Pagu Indikatif (Rp.)	Rencana Tahun 2023: Sumber Dana	Catatan Penting	Prakiraan Maju Rencana Tahun 2024: Target Capaian Kinerja: Tolok Ukur	Prakiraan Maju Rencana Tahun 2024: Target Capaian Kinerja: Target	Prakiraan Maju Rencana Tahun 2024: Kebutuhan Dana/ Pagu Indikatif (Rp.)
1	01	02	2,03	13	Penyelenggaraan Proses Belajar PAUD	APK PAUD 3-6 Tahun APM SD/MI/sederajat APM SMP/MTs/sederajat % Desa Vokasi % Guru yang memenuhi kualifikasi dan berkompetensi % Guru yang memenuhi kualifikasi S1/D-IV % Lembaga PAUD yang terakreditasi A % Lembaga SD yang terakreditasi A % Lembaga SMP yang terakreditasi A % Partisipasi Warga negara usia 7-18 tahun dalam pendidikan kesetaraan Persentase lembaga DIKMAS yang terakreditasi A	Jumlah Peserta Didik PAUD yang Mengikuti Proses Belajar	% Guru PAUD yang memenuhi kualifikasi dan berkompeten	Kab. Rembang, Rembang, Semua Kelurahan	88,77 % 96,65 % 72,63 % 4,42 % 53,56 % 90,67 % 5,05 % 29,07 % 60,66 % 4 % 13,33 %	84 Peserta Didik	30.26 persen	40.320.000	Dana Transfer Umum-Dana Alokasi Umum		APK PAUD 3-6 Tahun APM SD/MI/sederajat APM SMP/MTs/sederajat % Desa Vokasi % Guru yang memenuhi kualifikasi dan berkompetensi % Guru yang memenuhi kualifikasi S1/D-IV % Lembaga PAUD yang terakreditasi A % Lembaga SD yang terakreditasi A % Lembaga SMP yang terakreditasi A % Partisipasi Warga negara usia 7-18 tahun dalam pendidikan kesetaraan Persentase lembaga DIKMAS yang terakreditasi A	88,77 % 96,65 % 72,63 % 4,42 % 53,56 % 90,67 % 5,05 % 29,07 % 60,66 % 4 % 13,33 %	40.350.000
												SUB TOTAL	**40.320.000**					**40.350.000**

Unit Organisasi : 1.01.2.19.0.00.10.0000 DINAS PENDIDIKAN, PEMUDA DAN OLAH RAGA
Sub Unit Organisasi : 1.01.2.19.0.00.10.0046 TK NEGERI 1 KALIORI

1					**URUSAN PEMERINTAHAN WAJIB YANG BERKAITAN DENGAN PELAYANAN DASAR**													
1	**01**				**URUSAN PEMERINTAHAN BIDANG PENDIDIKAN**								**24.000.000**					**25.000.000**
1	**01**	**02**			**PROGRAM PENGELOLAAN PENDIDIKAN**								**24.000.000**					**25.000.000**
1	**01**	**02**	**2,03**		**Pengelolaan Pendidikan Anak Usia Dini (PAUD)**								**24.000.000**					**25.000.000**
1	01	02	2,03	13	Penyelenggaraan Proses Belajar PAUD	APK PAUD 3-6 Tahun APM SD/MI/sederajat APM SMP/MTs/sederajat % Desa Vokasi % Guru yang memenuhi kualifikasi dan berkompetensi % Guru yang memenuhi kualifikasi S1/D-IV % Lembaga PAUD yang terakreditasi A % Lembaga SD yang terakreditasi A % Lembaga SMP yang terakreditasi A % Partisipasi Warga negara usia 7-18 tahun dalam pendidikan kesetaraan Persentase lembaga DIKMAS yang terakreditasi A	Jumlah Peserta Didik PAUD yang Mengikuti Proses Belajar	% Guru PAUD yang memenuhi kualifikasi dan berkompeten	Kab. Rembang, Kaliori, Semua Kelurahan	88,77 % 96,65 % 72,63 % 4,42 % 53,56 % 90,67 % 5,05 % 29,07 % 60,66 % 4 % 13,33 %	46 Peserta Didik	30.26 persen	24.000.000	Dana Transfer Umum-Dana Alokasi Umum		APK PAUD 3-6 Tahun APM SD/MI/sederajat APM SMP/MTs/sederajat % Desa Vokasi % Guru yang memenuhi kualifikasi dan berkompetensi % Guru yang memenuhi kualifikasi S1/D-IV % Lembaga PAUD yang terakreditasi A % Lembaga SD yang terakreditasi A % Lembaga SMP yang terakreditasi A % Partisipasi Warga negara usia 7-18 tahun dalam pendidikan kesetaraan Persentase lembaga DIKMAS yang terakreditasi A	88,77 % 96,65 % 72,63 % 4,42 % 53,56 % 90,67 % 5,05 % 29,07 % 60,66 % 4 % 13,33 %	25.000.000
												SUB TOTAL	**24.000.000**					**25.000.000**

Unit Organisasi : 1.01.2.19.0.00.10.0000 DINAS PENDIDIKAN, PEMUDA DAN OLAH RAGA
Sub Unit Organisasi : 1.01.2.19.0.00.10.0047 TK NEGERI PEMBINA SULANG

1					**URUSAN PEMERINTAHAN WAJIB YANG BERKAITAN DENGAN PELAYANAN DASAR**													
1	**01**				**URUSAN PEMERINTAHAN BIDANG PENDIDIKAN**								**48.600.000**					**48.700.000**
1	**01**	**02**			**PROGRAM PENGELOLAAN PENDIDIKAN**								**48.600.000**					**48.700.000**
1	**01**	**02**	**2,03**		**Pengelolaan Pendidikan Anak Usia Dini (PAUD)**								**48.600.000**					**48.700.000**
1	01	02	2,03	13	Penyelenggaraan Proses Belajar PAUD	APK PAUD 3-6 Tahun APM SD/MI/sederajat APM SMP/MTs/sederajat % Desa Vokasi % Guru yang memenuhi kualifikasi dan berkompetensi % Guru yang memenuhi kualifikasi S1/D-IV % Lembaga PAUD yang terakreditasi A % Lembaga SD yang terakreditasi A % Lembaga SMP yang terakreditasi A % Partisipasi Warga negara usia 7-18 tahun dalam pendidikan kesetaraan Persentase lembaga DIKMAS yang terakreditasi A	Jumlah Peserta Didik PAUD yang Mengikuti Proses Belajar	% Guru PAUD yang memenuhi kualifikasi dan berkompeten	Kab. Rembang, Sulang, Semua Kelurahan	88,77 % 96,65 % 72,63 % 4,42 % 53,56 % 90,67 % 5,05 % 29,07 % 60,66 % 4 % 13,33 %	90 Peserta Didik	30.26 persen	48.600.000	Dana Transfer Umum-Dana Alokasi Umum		APK PAUD 3-6 Tahun APM SD/MI/sederajat APM SMP/MTs/sederajat % Desa Vokasi % Guru yang memenuhi kualifikasi dan berkompetensi % Guru yang memenuhi kualifikasi S1/D-IV % Lembaga PAUD yang terakreditasi A % Lembaga SD yang terakreditasi A % Lembaga SMP yang terakreditasi A % Partisipasi Warga negara usia 7-18 tahun dalam pendidikan kesetaraan Persentase lembaga DIKMAS yang terakreditasi A	88,77 % 96,65 % 72,63 % 4,42 % 53,56 % 90,67 % 5,05 % 29,07 % 60,66 % 4 % 13,33 %	48.700.000
												SUB TOTAL	**48.600.000**					**48.700.000**
												TOTAL	**445.055.050.850**					**529.834.050.010**

Unit Organisasi : 1.02.0.00.0.00.01.0000 DINAS KESEHATAN
Sub Unit Organisasi : 1.02.0.00.0.00.01.0000 DINAS KESEHATAN

1					**URUSAN PEMERINTAHAN WAJIB YANG BERKAITAN DENGAN PELAYANAN DASAR**													
1	**02**				**URUSAN PEMERINTAHAN BIDANG KESEHATAN**								**204.856.348.060**					**152.541.991.740**
1	**02**	**01**			**PROGRAM PENUNJANG URUSAN PEMERINTAHAN DAERAH KABUPATEN/KOTA**								**126.345.394.000**					**88.273.491.740**
1	**02**	**01**	**2.01**		**Perencanaan, Penganggaran, dan Evaluasi Kinerja Perangkat Daerah**								**370.000.000**					**645.000.000**
1	02	01	2.01	01	Penyusunan Dokumen Perencanaan Perangkat Daerah	Indeks Kepuasan Masyarakat Nilai SAKIP	Jumlah Dokumen Perencanaan Jumlah Dokumen Perencanaan Perangkat Daerah	Persentase Keselarasan Perencanaan terhadap Capaian Kinerja Perangkat Daerah		79.8 % 72 %	2 Dokumen 0 Dokumen	80 %	85.000.000			Indeks Kepuasan Masyarakat Nilai SAKIP	79.8 % 72 %	285.000.000

Kode					Urusan/ Bidang Urusan/ Program/ Kegiatan/ Sub Kegiatan	Indikator Kinerja			Rencana Tahun 2023						Catatan Penting	Prakiraan Maju Rencana Tahun 2024		
						Capaian Program	Keluaran Sub Kegiatan	Hasil Kegiatan	Lokasi Output Kegiatan	Target Capaian Kinerja			Pagu Indikatif (Rp.)	Sumber Dana		Target Capaian Kinerja		Kebutuhan Dana/ Pagu Indikatif (Rp.)
										Program	Keluaran Sub Kegiatan	Hasil Kegiatan				Tolok Ukur	Target	
1	02	01	2.01	02	Koordinasi dan Penyusunan Dokumen RKA-SKPD	Indeks Kepuasan Masyarakat Nilai SAKIP	Jumlah Dokumen RKA- SKPD Jumlah Dokumen RKA- SKPD dan Laporan Hasil Koordinasi Penyusunan Dokumen RKA-SKPD	Persentase Keselarasan Perencanaan terhadap Capaian Kinerja Perangkat Daerah		79.8 % 72 %	3 Dokumen 0 Dokumen	80 %	25.000.000			Indeks Kepuasan Masyarakat Nilai SAKIP	79.8 % 72 %	50.000.000
1	02	01	2.01	03	Koordinasi dan Penyusunan Dokumen Perubahan RKA-SKPD	Indeks Kepuasan Masyarakat Nilai SAKIP	Jumlah Dokumen Perubahan RKA-SKPD dan Laporan Hasil Koordinasi Penyusunan Dokumen Perubahan RKA-SKPD	Persentase Keselarasan Perencanaan terhadap Capaian Kinerja Perangkat Daerah		79.8 % 72 %	3 Dokumen	80 %	25.000.000			Indeks Kepuasan Masyarakat Nilai SAKIP	79.8 % 72 %	40.000.000
1	02	01	2.01	04	Koordinasi dan Penyusunan DPA-SKPD	Indeks Kepuasan Masyarakat Nilai SAKIP	Jumlah Dokumen DPA- SKPD Jumlah Dokumen DPA- SKPD dan Laporan Hasil Koordinasi Penyusunan Dokumen DPA-SKPD	Persentase Keselarasan Perencanaan terhadap Capaian Kinerja Perangkat Daerah		79.8 % 72 %	1 Dokumen 0 Dokumen	80 %	25.000.000			Indeks Kepuasan Masyarakat Nilai SAKIP	79.8 % 72 %	50.000.000
1	02	01	2.01	05	Koordinasi dan Penyusunan Perubahan DPA- SKPD	Indeks Kepuasan Masyarakat Nilai SAKIP	Jumlah Dokumen Perubahan DPA - SKPD Jumlah Dokumen Perubahan DPA-SKPD dan Laporan Hasil Koordinasi Penyusunan Dokumen Perubahan DPA-SKPD	Persentase Keselarasan Perencanaan terhadap Capaian Kinerja Perangkat Daerah		79.8 % 72 %	2 Dokumen 0 Dokumen	80 %	25.000.000			Indeks Kepuasan Masyarakat Nilai SAKIP	79.8 % 72 %	40.000.000
1	02	01	2.01	06	Koordinasi dan Penyusunan Laporan Capaian Kinerja dan Ikhtisar Realisasi Kinerja SKPD	Indeks Kepuasan Masyarakat Nilai SAKIP	Jumlah Dokumen LaporanAPBD, DAK, BANPROV Jumlah Laporan Capaian Kinerja dan Ikhtisar Realisasi Kinerja SKPD dan Laporan Hasil Koordinasi Penyusunan Laporan Capaian Kinerja dan Ikhtisar Realisasi Kinerja SKPD	Persentase Keselarasan Perencanaan terhadap Capaian Kinerja Perangkat Daerah		79.8 % 72 %	3 Dokumen 0 Laporan	80 %	170.000.000			Indeks Kepuasan Masyarakat Nilai SAKIP	79.8 % 72 %	100.000.000
1	02	01	2.01	07	Evaluasi Kinerja Perangkat Daerah	Indeks Kepuasan Masyarakat Nilai SAKIP	Jumlah Dokumen Laporan LKJIP, LPPD, SPM Bidang Kesehatan Jumlah Laporan Evaluasi Kinerja Perangkat Daerah	Persentase Keselarasan Perencanaan terhadap Capaian Kinerja Perangkat Daerah		79.8 % 72 %	3 Dokumen 0 Laporan	80 %	15.000.000			Indeks Kepuasan Masyarakat Nilai SAKIP	79.8 % 72 %	80.000.000
1	**02**	**01**	**2.02**		**Administrasi Keuangan Perangkat Daerah**								**121.939.030.000**					**80.730.000.000**
1	02	01	2.02	01	Penyediaan Gaji dan Tunjangan ASN	Indeks Kepuasan Masyarakat Nilai SAKIP	Jumlah bulan Pembayaran gaji dan tunjangan ASN Jumlah bulan Pembayaran gaji dan tunjangan ASN	Persentase Pemenuhan Pelayanan Keuangan		79.8 % 72 %	12 bulan 14 bulan	100 %	121.219.030.000	PENDAPATAN ASLI DAERAH (PAD)		Indeks Kepuasan Masyarakat Nilai SAKIP	79.8 % 72 %	80.000.000.000
1	02	01	2.02	03	Pelaksanaan Penatausahaan dan Pengujian/Verifikasi Keuangan SKPD	Indeks Kepuasan Masyarakat Nilai SAKIP	Jumlah Dokumen Penatausahaan dan Pengujian/Verifikasi Keuangan SKPD Jumlah tenaga penguji/verifikasi keuangan yang terbayar	Persentase Pemenuhan Pelayanan Keuangan		79.8 % 72 %	0 Dokumen 12 bulan	100 %	630.000.000			Indeks Kepuasan Masyarakat Nilai SAKIP	79.8 % 72 %	595.000.000
1	02	01	2.02	05	Koordinasi dan Penyusunan Laporan Keuangan Akhir Tahun SKPD	Indeks Kepuasan Masyarakat Nilai SAKIP	Jumlah Laporan Akhir Tahun Jumlah Laporan Keuangan Akhir Tahun SKPD dan Laporan Hasil Koordinasi Penyusunan Laporan Keuangan Akhir Tahun SKPD	Persentase Pemenuhan Pelayanan Keuangan		79.8 % 72 %	12 bulan 0 Laporan	100 %	45.000.000	PENDAPATAN ASLI DAERAH (PAD)		Indeks Kepuasan Masyarakat Nilai SAKIP	79.8 % 72 %	60.000.000
1	02	01	2.02	06	Pengelolaan dan Penyiapan Bahan Tanggapan Pemeriksaan	Indeks Kepuasan Masyarakat Nilai SAKIP	Jumlah Dokumen Bahan Tanggapan Pemeriksaan dan Tindak Lanjut Pemeriksaan Koordinasi, pengelolaan dan penyiapan bahan tanggapan pemeriksaan	Persentase Pemenuhan Pelayanan Keuangan		79.8 % 72 %	0 Dokumen 12 bulan	100 %	25.000.000	PENDAPATAN ASLI DAERAH (PAD)		Indeks Kepuasan Masyarakat Nilai SAKIP	79.8 % 72 %	45.000.000
1	02	01	2.02	07	Koordinasi dan Penyusunan Laporan Keuangan Bulanan/ Triwulanan/ Semesteran SKPD	Indeks Kepuasan Masyarakat Nilai SAKIP	Rapat Koordinasi dan penyusunan laporan Keuangan Bulanan/ Triwulanan/ Semesteran OPD	Persentase Pemenuhan Pelayanan Keuangan		79.8 % 72 %	12 bulan	100 %	20.000.000			Indeks Kepuasan Masyarakat Nilai SAKIP	79.8 % 72 %	30.000.000
1	**02**	**01**	**2.03**		**Administrasi Barang Milik Daerah pada Perangkat Daerah**								**72.000.000**					**130.000.000**
1	02	01	2.03	03	Koordinasi dan Penilaian Barang Milik Daerah SKPD	Indeks Kepuasan Masyarakat Nilai SAKIP	Jumlah Laporan Hasil Penilaian Barang Milik Daerah dan Hasil Koordinasi Penilaian Barang Milik Daerah SKPD Rapat Koordinasi penilaian BMD	Persentase Sarana dan Prasarana dalam Kondisi Baik		79.8 % 72 %	0 Laporan 100 persen	80 %	30.000.000	PENDAPATAN ASLI DAERAH (PAD)		Indeks Kepuasan Masyarakat Nilai SAKIP	79.8 % 72 %	50.000.000
1	02	01	2.03	04	Pembinaan, Pengawasan, dan Pengendalian Barang Milik Daerah pada SKPD	Indeks Kepuasan Masyarakat Nilai SAKIP	Jumlah Laporan Hasil Pembinaan, Pengawasan, dan Pengendalian Barang Milik Daerah pada SKPD Monitoring Pengelolaan BMD Dinas Kesehatan	Persentase Sarana dan Prasarana dalam Kondisi Baik		79.8 % 72 %	0 Laporan 100 persen	80 %	30.000.000	PENDAPATAN ASLI DAERAH (PAD)		Indeks Kepuasan Masyarakat Nilai SAKIP	79.8 % 72 %	50.000.000
1	02	01	2.03	05	Rekonsiliasi dan Penyusunan Laporan Barang Milik Daerah pada SKPD	Indeks Kepuasan Masyarakat Nilai SAKIP	Jumlah Laporan BMD Jumlah Laporan Rekonsiliasi dan Penyusunan Laporan Barang Milik Daerah pada SKPD	Persentase Sarana dan Prasarana dalam Kondisi Baik		79.8 % 72 %	100 persen 0 Laporan	80 %	12.000.000	PENDAPATAN ASLI DAERAH (PAD)		Indeks Kepuasan Masyarakat Nilai SAKIP	79.8 % 72 %	30.000.000

Kode					Urusan/ Bidang Urusan/ Program/ Kegiatan/ Sub Kegiatan	Indikator Kinerja			Rencana Tahun 2023						Catatan Penting	Prakiraan Maju Rencana Tahun 2024		
						Capaian Program	Keluaran Sub Kegiatan	Hasil Kegiatan	Lokasi Output Kegiatan	Target Capaian Kinerja			Pagu Indikatif (Rp.)	Sumber Dana		Target Capaian Kinerja		Kebutuhan Dana/ Pagu Indikatif (Rp.)
										Program	Keluaran Sub Kegiatan	Hasil Kegiatan				Tolok Ukur	Target	
1	**02**	**01**	**2.05**		**Administrasi Kepegawaian Perangkat Daerah**								**295.000.000**					**805.000.000**
1	02	01	2.05	03	Pendataan dan Pengolahan Administrasi Kepegawaian	Indeks Kepuasan Masyarakat Nilai SAKIP	Jumlah Dokumen Pendataan dan Pengolahan Administrasi Kepegawaian Pendataan dan Pengolahan Administrasi Kepegawaian	Persentase Pemenuhan Pelayanan Kepegawaian		79.8 % 72 %	0 Dokumen 1 Kegiatan	85 %	15.000.000	PENDAPATAN ASLI DAERAH (PAD)		Indeks Kepuasan Masyarakat Nilai SAKIP	79.8 % 72 %	75.000.000
1	02	01	2.05	05	Monitoring, Evaluasi, dan Penilaian Kinerja Pegawai	Indeks Kepuasan Masyarakat Nilai SAKIP	Jumlah Dokumen Monitoring, Evaluasi, dan Penilaian Kinerja Pegawai Monitoring, Evaluasi, dan Penilaian Kinerja Pegawai	Persentase Pemenuhan Pelayanan Kepegawaian		79.8 % 72 %	0 Dokumen 1 Kegiatan	85 %	30.000.000			Indeks Kepuasan Masyarakat Nilai SAKIP	79.8 % 72 %	50.000.000
1	02	01	2.05	09	Pendidikan dan Pelatihan Pegawai Berdasarkan Tugas dan Fungsi	Indeks Kepuasan Masyarakat Nilai SAKIP	Pendidikan dan Pelatihan Pegawai Berdasarkan Tugas dan Fungsi	Persentase Pemenuhan Pelayanan Kepegawaian		79.8 % 72 %	1 Kegiatan	85 %	250.000.000			Indeks Kepuasan Masyarakat Nilai SAKIP	79.8 % 72 %	260.000.000
1	**02**	**01**	**2.06**		**Administrasi Umum Perangkat Daerah**								**695.000.000**					**633.749.290**
1	02	01	2.06	01	Penyediaan Komponen Instalasi Listrik/Penerangan Bangunan Kantor	Indeks Kepuasan Masyarakat Nilai SAKIP	Jumlah Komponen Instalasi Listrik/Penerangan Bangunan Kantor yang Disediakan Jumlah Paket Komponen Instalasi Listrik/Penerangan Bangunan Kantor yang Disediakan	Persentase Pemenuhan Administrasi Umum Perangkat Daerah		79.8 % 72 %	12 Bulan 0 Paket	100 %	30.000.000	PENDAPATAN ASLI DAERAH (PAD)		Indeks Kepuasan Masyarakat Nilai SAKIP	79.8 % 72 %	45.000.000
1	02	01	2.06	02	Penyediaan Peralatan dan Perlengkapan Kantor	Indeks Kepuasan Masyarakat Nilai SAKIP	Jumlah Paket Peralatan dan Perlengkapan Kantor yang Disediakan Jumlah Peralatan dan Perlengkapan Kantor	Persentase Pemenuhan Administrasi Umum Perangkat Daerah		79.8 % 72 %	0 Paket 12 Bulan	100 %	40.000.000			Indeks Kepuasan Masyarakat Nilai SAKIP	79.8 % 72 %	55.000.000
1	02	01	2.06	03	Penyediaan Peralatan Rumah Tangga	Indeks Kepuasan Masyarakat Nilai SAKIP	Jumlah Paket Peralatan Rumah Tangga yang Disediakan Jumlah Peralatan Rumah Tangga	Persentase Pemenuhan Administrasi Umum Perangkat Daerah		79.8 % 72 %	0 Paket 12 Bulan	100 %	40.000.000	PENDAPATAN ASLI DAERAH (PAD)		Indeks Kepuasan Masyarakat Nilai SAKIP	79.8 % 72 %	50.825.800
1	02	01	2.06	04	Penyediaan Bahan Logistik Kantor	Indeks Kepuasan Masyarakat Nilai SAKIP	Jumlah Paket Bahan Logistik Kantor yang Disediakan Jumlah Penyediaan Bahan Logistik Kantor	Persentase Pemenuhan Administrasi Umum Perangkat Daerah		79.8 % 72 %	0 Paket 12 Bulan	100 %	20.000.000	PENDAPATAN ASLI DAERAH (PAD)		Indeks Kepuasan Masyarakat Nilai SAKIP	79.8 % 72 %	45.000.000
1	02	01	2.06	05	Penyediaan Barang Cetakan dan Penggandaan	Indeks Kepuasan Masyarakat Nilai SAKIP	Jumlah Paket Barang Cetakan dan Penggandaan yang Disediakan Jumlah Penyediaan Barang Cetakan dan Penggandaan	Persentase Pemenuhan Administrasi Umum Perangkat Daerah		79.8 % 72 %	0 Paket 12 Bulan	100 %	30.000.000			Indeks Kepuasan Masyarakat Nilai SAKIP	79.8 % 72 %	45.000.000
1	02	01	2.06	06	Penyediaan Bahan Bacaan dan Peraturan Perundang-undangan	Indeks Kepuasan Masyarakat Nilai SAKIP	Jumlah Penyediaan Bahan Bacaan dan Peraturan Perundang-undangan	Persentase Pemenuhan Administrasi Umum Perangkat Daerah		79.8 % 72 %	12 Bulan	100 %	5.000.000			Indeks Kepuasan Masyarakat Nilai SAKIP	79.8 % 72 %	15.000.000
1	02	01	2.06	07	Penyediaan Bahan/Material	Indeks Kepuasan Masyarakat Nilai SAKIP	Jumlah Kebutuhan Alat Tulis Kantor Jumlah Paket Bahan/Material yang Disediakan	Persentase Pemenuhan Administrasi Umum Perangkat Daerah		79.8 % 72 %	12 Bulan 0 Paket	100 %	50.000.000			Indeks Kepuasan Masyarakat Nilai SAKIP	79.8 % 72 %	69.173.490
1	02	01	2.06	08	Fasilitasi Kunjungan Tamu	Indeks Kepuasan Masyarakat Nilai SAKIP	Jumlah Fasilitasi Kunjungan Tamu Jumlah Laporan Fasilitasi Kunjungan Tamu	Persentase Pemenuhan Administrasi Umum Perangkat Daerah		79.8 % 72 %	12 Bulan 0 Laporan	100 %	30.000.000			Indeks Kepuasan Masyarakat Nilai SAKIP	79.8 % 72 %	70.000.000
1	02	01	2.06	09	Penyelenggaraan Rapat Koordinasi dan Konsultasi SKPD	Indeks Kepuasan Masyarakat Nilai SAKIP	Jumlah Perjalanan Dinas	Persentase Pemenuhan Administrasi Umum Perangkat Daerah		79.8 % 72 %	12 Bulan	100 %	150.000.000			Indeks Kepuasan Masyarakat Nilai SAKIP	79.8 % 72 %	160.000.000
1	02	01	2.06	10	Penatausahaan Arsip Dinamis pada SKPD	Indeks Kepuasan Masyarakat Nilai SAKIP	Jumlah Dokumen Penatausahaan Arsip Dinamis pada SKPD Jumlah Penatausahaan Arsip Dinamis pada SKPD	Persentase Pemenuhan Administrasi Umum Perangkat Daerah		79.8 % 72 %	0 Dokumen 12 Bulan	100 %	300.000.000			Indeks Kepuasan Masyarakat Nilai SAKIP	79.8 % 72 %	78.750.000
1	**02**	**01**	**2.07**		**Pengadaan Barang Milik Daerah Penunjang Urusan Pemerintah Daerah**								**697.000.000**					**1.788.654.450**
1	02	01	2.07	01	Pengadaan Kendaraan Perorangan Dinas atau Kendaraan Dinas Jabatan	Indeks Kepuasan Masyarakat Nilai SAKIP	Jumlah Unit Kendaraan Perorangan Dinas atau Kendaraan Dinas Jabatan yang Disediakan	Pengadaan Barang Milik Daerah Penunjang Urusan Pemerintah Daerah		79.8 % 72 %	1 Unit	85 %	450.000.000	PENDAPATAN ASLI DAERAH (PAD)		Indeks Kepuasan Masyarakat Nilai SAKIP	79.8 % 72 %	800.000.000
1	02	01	2.07	02	Pengadaan Kendaraan Dinas Operasional atau Lapangan	Indeks Kepuasan Masyarakat Nilai SAKIP	Jumlah Kendaraan operasional yang tersedia	Pengadaan Barang Milik Daerah Penunjang Urusan Pemerintah Daerah		79.8 % 72 %	8 Unit	85 %	179.000.000			Indeks Kepuasan Masyarakat Nilai SAKIP	79.8 % 72 %	820.000.000
1	02	01	2.07	05	Pengadaan Mebel	Indeks Kepuasan Masyarakat Nilai SAKIP	Jumlah Paket Mebel yang Disediakan	Pengadaan Barang Milik Daerah Penunjang Urusan Pemerintah Daerah		79.8 % 72 %	7 Unit	85 %	50.000.000	PENDAPATAN ASLI DAERAH (PAD)		Indeks Kepuasan Masyarakat Nilai SAKIP	79.8 % 72 %	140.654.450
1	02	01	2.07	06	Pengadaan Peralatan dan Mesin Lainnya	Indeks Kepuasan Masyarakat Nilai SAKIP	Jumlah Unit Peralatan dan Mesin Lainnya yang Disediakan	Pengadaan Barang Milik Daerah Penunjang Urusan Pemerintah Daerah		79.8 % 72 %	32 Unit	85 %	18.000.000			Indeks Kepuasan Masyarakat Nilai SAKIP	79.8 % 72 %	28.000.000
1	**02**	**01**	**2.08**		**Penyediaan Jasa Penunjang Urusan Pemerintahan Daerah**								**2.007.364.000**					**3.048.088.000**

Kode					Urusan/ Bidang Urusan/ Program/ Kegiatan/ Sub Kegiatan	Indikator Kinerja			Rencana Tahun 2023						Catatan Penting	Prakiraan Maju Rencana Tahun 2024		
						Capaian Program	Keluaran Sub Kegiatan	Hasil Kegiatan	Lokasi Output Kegiatan	Target Capaian Kinerja			Pagu Indikatif (Rp.)	Sumber Dana		Target Capaian Kinerja		Kebutuhan Dana/ Pagu Indikatif (Rp.)
										Program	Keluaran Sub Kegiatan	Hasil Kegiatan				Tolok Ukur	Target	
1	02	01	2.08	01	Penyediaan Jasa Surat Menyurat	Indeks Kepuasan Masyarakat Nilai SAKIP	Jumlah Benda Pos yang tersedia	Persentase Penyediaan Jasa Penunjang Berjalan dengan Baik		79.8 % 72 %	12 Bulan	100 %	4.500.000			Indeks Kepuasan Masyarakat Nilai SAKIP	79.8 % 72 %	5.500.000
1	02	01	2.08	02	Penyediaan Jasa Komunikasi, Sumber Daya Air dan Listrik	Indeks Kepuasan Masyarakat Nilai SAKIP	Jumlah Rekening yang terbayar	Persentase Penyediaan Jasa Penunjang Berjalan dengan Baik		79.8 % 72 %	12 Bulan	100 %	245.000.000			Indeks Kepuasan Masyarakat Nilai SAKIP	79.8 % 72 %	345.000.000
1	02	01	2.08	03	Penyediaan Jasa Peralatan dan Perlengkapan Kantor	Indeks Kepuasan Masyarakat Nilai SAKIP	Jumlah Laporan Penyediaan Jasa Peralatan dan Perlengkapan Kantor yang Disediakan Jumlah Peralatan dan Perlengkapan Kantor	Persentase Penyediaan Jasa Penunjang Berjalan dengan Baik		79.8 % 72 %	0 Laporan 12 Bulan	100 %	25.000.000	PENDAPATAN ASLI DAERAH (PAD)		Indeks Kepuasan Masyarakat Nilai SAKIP	79.8 % 72 %	40.000.000
1	02	01	2.08	04	Penyediaan Jasa Pelayanan Umum Kantor	Indeks Kepuasan Masyarakat Nilai SAKIP	Jumlah Laporan Penyediaan Jasa Pelayanan Umum Kantor yang Disediakan Jumlah Penyediaan jasa administrasi kantor	Persentase Penyediaan Jasa Penunjang Berjalan dengan Baik		79.8 % 72 %	0 Laporan 12 Bulan	100 %	1.732.864.000	PENDAPATAN ASLI DAERAH (PAD)		Indeks Kepuasan Masyarakat Nilai SAKIP	79.8 % 72 %	2.657.588.000
1	**02**	**01**	**2.09**		**Pemeliharaan Barang Milik Daerah Penunjang Urusan Pemerintahan Daerah**								**270.000.000**					**493.000.000**
1	02	01	2.09	01	Penyediaan Jasa Pemeliharaan, Biaya Pemeliharaan, dan Pajak Kendaraan Perorangan Dinas atau Kendaraan Dinas Jabatan	Indeks Kepuasan Masyarakat Nilai SAKIP	Jumlah Kendaraan Perorangan Dinas atau Kendaraan Dinas Jabatan yang Dipelihara dan dibayarkan Pajaknya Penyediaan Jasa Pemeliharaan, Biaya Pemeliharaan, dan Pajak Kendaraan Perorangan Dinas atau Kendaraan Dinas Jabatan	Persentase Pemeliharaan Barang Milik Daerah		79.8 % 72 %	0 Unit 1 Tahun	75 %	50.000.000			Indeks Kepuasan Masyarakat Nilai SAKIP	79.8 % 72 %	90.000.000
1	02	01	2.09	02	Penyediaan Jasa Pemeliharaan, Biaya Pemeliharaan, Pajak dan Perizinan Kendaraan Dinas Operasional atau Lapangan	Indeks Kepuasan Masyarakat Nilai SAKIP	Penyediaan Jasa Pemeliharaan, Biaya Pemeliharaan, Pajak dan Perizinan Kendaraan Dinas Operasional atau Lapangan	Persentase Pemeliharaan Barang Milik Daerah		79.8 % 72 %	12 Bulan	75 %	90.000.000			Indeks Kepuasan Masyarakat Nilai SAKIP	79.8 % 72 %	100.000.000
1	02	01	2.09	05	Pemeliharaan Mebel	Indeks Kepuasan Masyarakat Nilai SAKIP	Jumlah Mebel yang Dipelihara Terlaksananya Pemeliharaan Meubelair	Persentase Pemeliharaan Barang Milik Daerah		79.8 % 72 %	0 Unit 12 Bulan	75 %	10.000.000			Indeks Kepuasan Masyarakat Nilai SAKIP	79.8 % 72 %	21.000.000
1	02	01	2.09	06	Pemeliharaan Peralatan dan Mesin Lainnya	Indeks Kepuasan Masyarakat Nilai SAKIP	Terlaksananya pemeliharaan peralatan dan mesin lainnya	Persentase Pemeliharaan Barang Milik Daerah		79.8 % 72 %	12 bulan	75 %	20.000.000	PENDAPATAN ASLI DAERAH (PAD)		Indeks Kepuasan Masyarakat Nilai SAKIP	79.8 % 72 %	22.000.000
1	02	01	2.09	09	Pemeliharaan/Rehabilitasi Gedung Kantor dan Bangunan Lainnya	Indeks Kepuasan Masyarakat Nilai SAKIP	Jumlah Gedung Kantor dan Bangunan Lainnya yang Dipelihara/Direhabilitasi Pemeliharaan/Rehabilitasi Gedung Kantor dan Bangunan Lainnya	Persentase Pemeliharaan Barang Milik Daerah		79.8 % 72 %	0 Unit 12 Bulan	75 %	50.000.000	PENDAPATAN ASLI DAERAH (PAD)		Indeks Kepuasan Masyarakat Nilai SAKIP	79.8 % 72 %	200.000.000
1	02	01	2.09	10	Pemeliharaan/Rehabilitasi Sarana dan Prasarana Gedung Kantor atau Bangunan Lainnya	Indeks Kepuasan Masyarakat Nilai SAKIP	emeliharaan/Rehabilitasi Sarana dan Prasarana Gedung Kantor atau Bangunan Lainnya	Persentase Pemeliharaan Barang Milik Daerah		79.8 % 72 %	12 Bulan	75 %	50.000.000			Indeks Kepuasan Masyarakat Nilai SAKIP	79.8 % 72 %	60.000.000
1	**02**	**02**			**PROGRAM PEMENUHAN UPAYA KESEHATAN PERORANGAN DAN UPAYA KESEHATAN MASYARAKAT**								**77.415.954.060**					**62.386.500.000**
1	**02**	**02**	**2.01**		**Penyediaan Fasilitas Pelayanan Kesehatan untuk UKM dan UKP Kewenangan Daerah Kabupaten/Kota**								**53.930.293.650**					**32.720.000.000**

Kode					Urusan/ Bidang Urusan/ Program/ Kegiatan/ Sub Kegiatan	Indikator Kinerja			Rencana Tahun 2023						Catatan Penting	Prakiraan Maju Rencana Tahun 2024		
						Capaian Program	Keluaran Sub Kegiatan	Hasil Kegiatan	Lokasi Output Kegiatan	Target Capaian Kinerja			Pagu Indikatif (Rp.)	Sumber Dana		Target Capaian Kinerja		Kebutuhan Dana/ Pagu Indikatif (Rp.)
										Program	Keluaran Sub Kegiatan	Hasil Kegiatan				Tolok Ukur	Target	
1	02	02	2.01	02	Pembangunan Puskesmas	AKABA AKB AKI Cakupan Desa STBM Cakupan Intervensi Kesehatan terhadap Keluarga yang Memerlukan Cakupan Kepesertaan JKN Masyarakat Cakupan Pelayanan Kesehatan Balita Cakupan Pelayanan Kesehatan Bayi Baru Lahir Cakupan Pelayanan Kesehatan Ibu Bersalin Cakupan Pelayanan Kesehatan Ibu Hamil Cakupan Pelayanan Kesehatan Lansia Cakupan Pelayanan Kesehatan Orang dengan Risiko Terinfeksi HIV Cakupan Pelayanan Kesehatan Orang terduga Tuberkulosis Cakupan Pelayanan Kesehatan Penderita Diabetes Melitus Cakupan Pelayanan Kesehatan Penderita Gangguan Jiwa Berat Cakupan Pelayanan Kesehatan Penderita Hipertensi Cakupan Pelayanan Kesehatan Usia Produktif Cakupan Puskesmas Memiliki Layanan Telekonsultasi Cakupan Puskesmas Terakreditasi Utama Cakupan RS Terakreditasi Utama Persentase Penanganan Kejadian Luar Biasa (KLB)/ Wabah Penyakit <24 Jam Prevalensi Balita Gizi Buruk Prevalensi Stunting	Jumlah Pusat Kesehatan Masyarakat (Puskesmas) yang Dibangun Jumlah Puskesmas yang dibangun	Persentase Fasilitas Pelayanan Kesehatan untuk UKM dan UKP Kewenangan Daerah Kabupaten/Kota		154 kasus 135 kasus 11 kasus 14 % 99 % 92 % 100 % 100 % 100 % 100 % 100 % 100 % 100 % 100 % 100 % 50 % 71 % 100 % 100 % 0,09 %	0 Unit 4 Unit	90 %	22.000.000.000	PENDAPATAN ASLI DAERAH (PAD)		AKABA AKB AKI Cakupan Desa STBM Cakupan Intervensi Kesehatan terhadap Keluarga yang Memerlukan Cakupan Kepesertaan JKN Masyarakat Cakupan Pelayanan Kesehatan Balita Cakupan Pelayanan Kesehatan Bayi Baru Lahir Cakupan Pelayanan Kesehatan Ibu Bersalin Cakupan Pelayanan Kesehatan Ibu Hamil Cakupan Pelayanan Kesehatan Lansia Cakupan Pelayanan Kesehatan Orang dengan Risiko Terinfeksi HIV Cakupan Pelayanan Kesehatan Orang terduga Tuberkulosis Cakupan Pelayanan Kesehatan Penderita Diabetes Melitus Cakupan Pelayanan Kesehatan Penderita Gangguan Jiwa Berat Cakupan Pelayanan Kesehatan Penderita Hipertensi Cakupan Pelayanan Kesehatan Usia Produktif Cakupan Puskesmas Memiliki Layanan Telekonsultasi Cakupan Puskesmas Terakreditasi Utama Cakupan RS Terakreditasi Utama Persentase Penanganan Kejadian Luar Biasa (KLB)/ Wabah Penyakit <24 Jam Prevalensi Balita Gizi Buruk Prevalensi Stunting	154 kasus 135 kasus 11 kasus 14 % 99 % 92 % 100 % 100 % 100 % 100 % 100 % 100 % 100 % 100 % 100 % 50 % 71 % 100 % 100 % 0,09 %	10.000.000.000
1	02	02	2.01	03	Pembangunan Fasilitas Kesehatan Lainnya	AKABA AKB AKI Cakupan Desa STBM Cakupan Intervensi Kesehatan terhadap Keluarga yang Memerlukan Cakupan Kepesertaan JKN Masyarakat Cakupan Pelayanan Kesehatan Balita Cakupan Pelayanan Kesehatan Bayi Baru Lahir Cakupan Pelayanan Kesehatan Ibu Bersalin Cakupan Pelayanan Kesehatan Ibu Hamil Cakupan Pelayanan Kesehatan Lansia Cakupan Pelayanan Kesehatan Orang dengan Risiko Terinfeksi HIV Cakupan Pelayanan Kesehatan Orang terduga Tuberkulosis Cakupan Pelayanan Kesehatan Penderita Diabetes Melitus Cakupan Pelayanan Kesehatan Penderita Gangguan Jiwa Berat Cakupan Pelayanan Kesehatan Penderita Hipertensi Cakupan Pelayanan Kesehatan Usia Produktif Cakupan Puskesmas Memiliki Layanan Telekonsultasi Cakupan Puskesmas Terakreditasi Utama Cakupan RS Terakreditasi Utama Persentase Penanganan Kejadian Luar Biasa (KLB)/ Wabah Penyakit <24 Jam Prevalensi Balita Gizi Buruk Prevalensi Stunting	Jumlah Fasilitas Kesehatan Lainnya yang Dibangun	Persentase Fasilitas Pelayanan Kesehatan untuk UKM dan UKP Kewenangan Daerah Kabupaten/Kota		154 kasus 135 kasus 11 kasus 14 % 99 % 92 % 100 % 100 % 100 % 100 % 100 % 100 % 100 % 100 % 100 % 50 % 71 % 100 % 100 % 0,09 %	4 Unit	90 %	1.600.000.000	PENDAPATAN ASLI DAERAH (PAD)		AKABA AKB AKI Cakupan Desa STBM Cakupan Intervensi Kesehatan terhadap Keluarga yang Memerlukan Cakupan Kepesertaan JKN Masyarakat Cakupan Pelayanan Kesehatan Balita Cakupan Pelayanan Kesehatan Bayi Baru Lahir Cakupan Pelayanan Kesehatan Ibu Bersalin Cakupan Pelayanan Kesehatan Ibu Hamil Cakupan Pelayanan Kesehatan Lansia Cakupan Pelayanan Kesehatan Orang dengan Risiko Terinfeksi HIV Cakupan Pelayanan Kesehatan Orang terduga Tuberkulosis Cakupan Pelayanan Kesehatan Penderita Diabetes Melitus Cakupan Pelayanan Kesehatan Penderita Gangguan Jiwa Berat Cakupan Pelayanan Kesehatan Penderita Hipertensi Cakupan Pelayanan Kesehatan Usia Produktif Cakupan Puskesmas Memiliki Layanan Telekonsultasi Cakupan Puskesmas Terakreditasi Utama Cakupan RS Terakreditasi Utama Persentase Penanganan Kejadian Luar Biasa (KLB)/ Wabah Penyakit <24 Jam Prevalensi Balita Gizi Buruk Prevalensi Stunting	154 kasus 135 kasus 11 kasus 14 % 99 % 92 % 100 % 100 % 100 % 100 % 100 % 100 % 100 % 100 % 100 % 50 % 71 % 100 % 100 % 0,09 %	1.700.000.000

Kode					Urusan/ Bidang Urusan/ Program/ Kegiatan/ Sub Kegiatan	Indikator Kinerja			Rencana Tahun 2023						Catatan Penting	Prakiraan Maju Rencana Tahun 2024		
						Capaian Program	Keluaran Sub Kegiatan	Hasil Kegiatan	Lokasi Output Kegiatan	Target Capaian Kinerja			Pagu Indikatif (Rp.)	Sumber Dana		Target Capaian Kinerja		Kebutuhan Dana/ Pagu Indikatif (Rp.)
										Program	Keluaran Sub Kegiatan	Hasil Kegiatan				Tolok Ukur	Target	
1	02	02	2.01	06	Pengembangan Puskesmas	AKABA AKB AKI Cakupan Desa STBM Cakupan Intervensi Kesehatan terhadap Keluarga yang Memerlukan Cakupan Kepesertaan JKN Masyarakat Cakupan Pelayanan Kesehatan Balita Cakupan Pelayanan Kesehatan Bayi Baru Lahir Cakupan Pelayanan Kesehatan Ibu Bersalin Cakupan Pelayanan Kesehatan Ibu Hamil Cakupan Pelayanan Kesehatan Lansia Cakupan Pelayanan Kesehatan Orang dengan Risiko Terinfeksi HIV Cakupan Pelayanan Kesehatan Orang terduga Tuberkulosis Cakupan Pelayanan Kesehatan Penderita Diabetes Melitus Cakupan Pelayanan Kesehatan Penderita Gangguan Jiwa Berat Cakupan Pelayanan Kesehatan Penderita Hipertensi Cakupan Pelayanan Kesehatan Usia Produktif Cakupan Puskesmas Memiliki Layanan Telekonsultasi Cakupan Puskesmas Terakreditasi Utama Cakupan RS Terakreditasi Utama Persentase Penanganan Kejadian Luar Biasa (KLB)/ Wabah Penyakit <24 Jam Prevalensi Balita Gizi Buruk Prevalensi Stunting	Jumlah Puskesmas yang Dikembangkan Jumlah Puskesmas yang Ditingkatkan Sarana, Prasarana, Alat Kesehatan dan SDM agar Sesuai Standar	Persentase Fasilitas Pelayanan Kesehatan untuk UKM dan UKP Kewenangan Daerah Kabupaten/Kota		154 kasus 135 kasus 11 kasus 14 % 99 % 92 % 100 % 100 % 100 % 100 % 100 % 100 % 100 % 100 % 100 % 50 % 71 % 100 % 100 % 0,09 %	1 Unit 0 Unit	90 %	20.900.000.000	PENDAPATAN ASLI DAERAH (PAD)		AKABA AKB AKI Cakupan Desa STBM Cakupan Intervensi Kesehatan terhadap Keluarga yang Memerlukan Cakupan Kepesertaan JKN Masyarakat Cakupan Pelayanan Kesehatan Balita Cakupan Pelayanan Kesehatan Bayi Baru Lahir Cakupan Pelayanan Kesehatan Ibu Bersalin Cakupan Pelayanan Kesehatan Ibu Hamil Cakupan Pelayanan Kesehatan Lansia Cakupan Pelayanan Kesehatan Orang dengan Risiko Terinfeksi HIV Cakupan Pelayanan Kesehatan Orang terduga Tuberkulosis Cakupan Pelayanan Kesehatan Penderita Diabetes Melitus Cakupan Pelayanan Kesehatan Penderita Gangguan Jiwa Berat Cakupan Pelayanan Kesehatan Penderita Hipertensi Cakupan Pelayanan Kesehatan Usia Produktif Cakupan Puskesmas Memiliki Layanan Telekonsultasi Cakupan Puskesmas Terakreditasi Utama Cakupan RS Terakreditasi Utama Persentase Penanganan Kejadian Luar Biasa (KLB)/ Wabah Penyakit <24 Jam Prevalensi Balita Gizi Buruk Prevalensi Stunting	154 kasus 135 kasus 11 kasus 14 % 99 % 92 % 100 % 100 % 100 % 100 % 100 % 100 % 100 % 100 % 100 % 50 % 71 % 100 % 100 % 0,09 %	7.000.000.000
1	02	02	2.01	07	Pengembangan Fasilitas Kesehatan Lainnya	AKABA AKB AKI Cakupan Desa STBM Cakupan Intervensi Kesehatan terhadap Keluarga yang Memerlukan Cakupan Kepesertaan JKN Masyarakat Cakupan Pelayanan Kesehatan Balita Cakupan Pelayanan Kesehatan Bayi Baru Lahir Cakupan Pelayanan Kesehatan Ibu Bersalin Cakupan Pelayanan Kesehatan Ibu Hamil Cakupan Pelayanan Kesehatan Lansia Cakupan Pelayanan Kesehatan Orang dengan Risiko Terinfeksi HIV Cakupan Pelayanan Kesehatan Orang terduga Tuberkulosis Cakupan Pelayanan Kesehatan Penderita Diabetes Melitus Cakupan Pelayanan Kesehatan Penderita Gangguan Jiwa Berat Cakupan Pelayanan Kesehatan Penderita Hipertensi Cakupan Pelayanan Kesehatan Usia Produktif Cakupan Puskesmas Memiliki Layanan Telekonsultasi Cakupan Puskesmas Terakreditasi Utama Cakupan RS Terakreditasi Utama Persentase Penanganan Kejadian Luar Biasa (KLB)/ Wabah Penyakit <24 Jam Prevalensi Balita Gizi Buruk Prevalensi Stunting		Persentase Fasilitas Pelayanan Kesehatan untuk UKM dan UKP Kewenangan Daerah Kabupaten/Kota		154 kasus 135 kasus 11 kasus 14 % 99 % 92 % 100 % 100 % 100 % 100 % 100 % 100 % 100 % 100 % 100 % 50 % 71 % 100 % 100 % 0,09 %		90 %	200.000.000	PENDAPATAN ASLI DAERAH (PAD)		AKABA AKB AKI Cakupan Desa STBM Cakupan Intervensi Kesehatan terhadap Keluarga yang Memerlukan Cakupan Kepesertaan JKN Masyarakat Cakupan Pelayanan Kesehatan Balita Cakupan Pelayanan Kesehatan Bayi Baru Lahir Cakupan Pelayanan Kesehatan Ibu Bersalin Cakupan Pelayanan Kesehatan Ibu Hamil Cakupan Pelayanan Kesehatan Lansia Cakupan Pelayanan Kesehatan Orang dengan Risiko Terinfeksi HIV Cakupan Pelayanan Kesehatan Orang terduga Tuberkulosis Cakupan Pelayanan Kesehatan Penderita Diabetes Melitus Cakupan Pelayanan Kesehatan Penderita Gangguan Jiwa Berat Cakupan Pelayanan Kesehatan Penderita Hipertensi Cakupan Pelayanan Kesehatan Usia Produktif Cakupan Puskesmas Memiliki Layanan Telekonsultasi Cakupan Puskesmas Terakreditasi Utama Cakupan RS Terakreditasi Utama Persentase Penanganan Kejadian Luar Biasa (KLB)/ Wabah Penyakit <24 Jam Prevalensi Balita Gizi Buruk Prevalensi Stunting	154 kasus 135 kasus 11 kasus 14 % 99 % 92 % 100 % 100 % 100 % 100 % 100 % 100 % 100 % 100 % 100 % 50 % 71 % 100 % 100 % 0,09 %	250.000.000

Kode					Urusan/ Bidang Urusan/ Program/ Kegiatan/ Sub Kegiatan	Indikator Kinerja			Rencana Tahun 2023						Catatan Penting	Prakiraan Maju Rencana Tahun 2024		
						Capaian Program	Keluaran Sub Kegiatan	Hasil Kegiatan	Lokasi Output Kegiatan	Target Capaian Kinerja			Pagu Indikatif (Rp.)	Sumber Dana		Target Capaian Kinerja		Kebutuhan Dana/ Pagu Indikatif (Rp.)
										Program	Keluaran Sub Kegiatan	Hasil Kegiatan				Tolok Ukur	Target	
1	02	02	2.01	09	Rehabilitasi dan Pemeliharaan Puskesmas	AKABA AKB AKI Cakupan Desa STBM Cakupan Intervensi Kesehatan terhadap Keluarga yang Memerlukan Cakupan Kepesertaan JKN Masyarakat Cakupan Pelayanan Kesehatan Balita Cakupan Pelayanan Kesehatan Bayi Baru Lahir Cakupan Pelayanan Kesehatan Ibu Bersalin Cakupan Pelayanan Kesehatan Ibu Hamil Cakupan Pelayanan Kesehatan Lansia Cakupan Pelayanan Kesehatan Orang dengan Risiko Terinfeksi HIV Cakupan Pelayanan Kesehatan Orang terduga Tuberkulosis Cakupan Pelayanan Kesehatan Penderita Diabetes Melitus Cakupan Pelayanan Kesehatan Penderita Gangguan Jiwa Berat Cakupan Pelayanan Kesehatan Penderita Hipertensi Cakupan Pelayanan Kesehatan Usia Produktif Cakupan Puskesmas Memiliki Layanan Telekonsultasi Cakupan Puskesmas Terakreditasi Utama Cakupan RS Terakreditasi Utama Persentase Penanganan Kejadian Luar Biasa (KLB)/ Wabah Penyakit <24 Jam Prevalensi Balita Gizi Buruk Prevalensi Stunting	Jumlah Puskesmas yang direhabilitasi	Persentase Fasilitas Pelayanan Kesehatan untuk UKM dan UKP Kewenangan Daerah Kabupaten/Kota		154 kasus 135 kasus 11 kasus 14 % 99 % 92 % 100 % 100 % 100 % 100 % 100 % 100 % 100 % 100 % 100 % 100 % 50 % 71 % 100 % 100 % 0,09 %	1 Unit	90 %	650.000.000	PENDAPATAN ASLI DAERAH (PAD)		AKABA AKB AKI Cakupan Desa STBM Cakupan Intervensi Kesehatan terhadap Keluarga yang Memerlukan Cakupan Kepesertaan JKN Masyarakat Cakupan Pelayanan Kesehatan Balita Cakupan Pelayanan Kesehatan Bayi Baru Lahir Cakupan Pelayanan Kesehatan Ibu Bersalin Cakupan Pelayanan Kesehatan Ibu Hamil Cakupan Pelayanan Kesehatan Lansia Cakupan Pelayanan Kesehatan Orang dengan Risiko Terinfeksi HIV Cakupan Pelayanan Kesehatan Orang terduga Tuberkulosis Cakupan Pelayanan Kesehatan Penderita Diabetes Melitus Cakupan Pelayanan Kesehatan Penderita Gangguan Jiwa Berat Cakupan Pelayanan Kesehatan Penderita Hipertensi Cakupan Pelayanan Kesehatan Usia Produktif Cakupan Puskesmas Memiliki Layanan Telekonsultasi Cakupan Puskesmas Terakreditasi Utama Cakupan RS Terakreditasi Utama Persentase Penanganan Kejadian Luar Biasa (KLB)/ Wabah Penyakit <24 Jam Prevalensi Balita Gizi Buruk Prevalensi Stunting	154 kasus 135 kasus 11 kasus 14 % 99 % 92 % 100 % 100 % 100 % 100 % 100 % 100 % 100 % 100 % 100 % 100 % 50 % 71 % 100 % 100 % 0,09 %	200.000.000
1	02	02	2.01	10	Rehabilitasi dan Pemeliharaan Fasilitas Kesehatan Lainnya	AKABA AKB AKI Cakupan Desa STBM Cakupan Intervensi Kesehatan terhadap Keluarga yang Memerlukan Cakupan Kepesertaan JKN Masyarakat Cakupan Pelayanan Kesehatan Balita Cakupan Pelayanan Kesehatan Bayi Baru Lahir Cakupan Pelayanan Kesehatan Ibu Bersalin Cakupan Pelayanan Kesehatan Ibu Hamil Cakupan Pelayanan Kesehatan Lansia Cakupan Pelayanan Kesehatan Orang dengan Risiko Terinfeksi HIV Cakupan Pelayanan Kesehatan Orang terduga Tuberkulosis Cakupan Pelayanan Kesehatan Penderita Diabetes Melitus Cakupan Pelayanan Kesehatan Penderita Gangguan Jiwa Berat Cakupan Pelayanan Kesehatan Penderita Hipertensi Cakupan Pelayanan Kesehatan Usia Produktif Cakupan Puskesmas Memiliki Layanan Telekonsultasi Cakupan Puskesmas Terakreditasi Utama Cakupan RS Terakreditasi Utama Persentase Penanganan Kejadian Luar Biasa (KLB)/ Wabah Penyakit <24 Jam Prevalensi Balita Gizi Buruk Prevalensi Stunting	Jumlah Fasilitas Kesehatan Lainnya yang direhabilitasi Jumlah Sarana , Prasarana dan Alat Kesehatan yang Telah Dilakukan Rehabilitasi dan Pemeliharaan oleh Fasilitas Kesehatan Lainnya	Persentase Fasilitas Pelayanan Kesehatan untuk UKM dan UKP Kewenangan Daerah Kabupaten/Kota		154 kasus 135 kasus 11 kasus 14 % 99 % 92 % 100 % 100 % 100 % 100 % 100 % 100 % 100 % 100 % 100 % 100 % 50 % 71 % 100 % 100 % 0,09 %	8 Unit 0 Unit	90 %	2.100.000.000	PENDAPATAN ASLI DAERAH (PAD)		AKABA AKB AKI Cakupan Desa STBM Cakupan Intervensi Kesehatan terhadap Keluarga yang Memerlukan Cakupan Kepesertaan JKN Masyarakat Cakupan Pelayanan Kesehatan Balita Cakupan Pelayanan Kesehatan Bayi Baru Lahir Cakupan Pelayanan Kesehatan Ibu Bersalin Cakupan Pelayanan Kesehatan Ibu Hamil Cakupan Pelayanan Kesehatan Lansia Cakupan Pelayanan Kesehatan Orang dengan Risiko Terinfeksi HIV Cakupan Pelayanan Kesehatan Orang terduga Tuberkulosis Cakupan Pelayanan Kesehatan Penderita Diabetes Melitus Cakupan Pelayanan Kesehatan Penderita Gangguan Jiwa Berat Cakupan Pelayanan Kesehatan Penderita Hipertensi Cakupan Pelayanan Kesehatan Usia Produktif Cakupan Puskesmas Memiliki Layanan Telekonsultasi Cakupan Puskesmas Terakreditasi Utama Cakupan RS Terakreditasi Utama Persentase Penanganan Kejadian Luar Biasa (KLB)/ Wabah Penyakit <24 Jam Prevalensi Balita Gizi Buruk Prevalensi Stunting	154 kasus 135 kasus 11 kasus 14 % 99 % 92 % 100 % 100 % 100 % 100 % 100 % 100 % 100 % 100 % 100 % 100 % 50 % 71 % 100 % 100 % 0,09 %	2.000.000.000

Kode					Urusan/ Bidang Urusan/ Program/ Kegiatan/ Sub Kegiatan	Indikator Kinerja			Rencana Tahun 2023						Catatan Penting	Prakiraan Maju Rencana Tahun 2024		
						Capaian Program	Keluaran Sub Kegiatan	Hasil Kegiatan	Lokasi Output Kegiatan	Target Capaian Kinerja			Pagu Indikatif (Rp.)	Sumber Dana		Target Capaian Kinerja		Kebutuhan Dana/ Pagu Indikatif (Rp.)
										Program	Keluaran Sub Kegiatan	Hasil Kegiatan				Tolok Ukur	Target	
1	02	02	2.01	11	Rehabilitasi dan Pemeliharaan Rumah Dinas Tenaga Kesehatan	AKABA AKB AKI Cakupan Desa STBM Cakupan Intervensi Kesehatan terhadap Keluarga yang Memerlukan Cakupan Kepesertaan JKN Masyarakat Cakupan Pelayanan Kesehatan Balita Cakupan Pelayanan Kesehatan Bayi Baru Lahir Cakupan Pelayanan Kesehatan Ibu Bersalin Cakupan Pelayanan Kesehatan Ibu Hamil Cakupan Pelayanan Kesehatan Lansia Cakupan Pelayanan Kesehatan Orang dengan Risiko Terinfeksi HIV Cakupan Pelayanan Kesehatan Orang terduga Tuberkulosis Cakupan Pelayanan Kesehatan Penderita Diabetes Melitus Cakupan Pelayanan Kesehatan Penderita Gangguan Jiwa Berat Cakupan Pelayanan Kesehatan Penderita Hipertensi Cakupan Pelayanan Kesehatan Usia Produktif Cakupan Puskesmas Memiliki Layanan Telekonsultasi Cakupan Puskesmas Terakreditasi Utama Cakupan RS Terakreditasi Utama Persentase Penanganan Kejadian Luar Biasa (KLB)/ Wabah Penyakit <24 Jam Prevalensi Balita Gizi Buruk Prevalensi Stunting	Jumlah Rumah Dinas Tenaga Kesehatan yang direhabilitasi Jumlah Sarana dan Prasarana Rumah Dinas Tenaga Kesehatan yang Telah Dilakukan Rehabilitasi dan Pemeliharaan	Persentase Fasilitas Pelayanan Kesehatan untuk UKM dan UKP Kewenangan Daerah Kabupaten/Kota		154 kasus 135 kasus 11 kasus 14 % 99 % 92 % 100 % 100 % 100 % 100 % 100 % 100 % 100 % 100 % 100 % 50 % 71 % 100 % 100 % 0,09 %	1 Unit 0 Unit	90 %	100.000.000	PENDAPATAN ASLI DAERAH (PAD)		AKABA AKB AKI Cakupan Desa STBM Cakupan Intervensi Kesehatan terhadap Keluarga yang Memerlukan Cakupan Kepesertaan JKN Masyarakat Cakupan Pelayanan Kesehatan Balita Cakupan Pelayanan Kesehatan Bayi Baru Lahir Cakupan Pelayanan Kesehatan Ibu Bersalin Cakupan Pelayanan Kesehatan Ibu Hamil Cakupan Pelayanan Kesehatan Lansia Cakupan Pelayanan Kesehatan Orang dengan Risiko Terinfeksi HIV Cakupan Pelayanan Kesehatan Orang terduga Tuberkulosis Cakupan Pelayanan Kesehatan Penderita Diabetes Melitus Cakupan Pelayanan Kesehatan Penderita Gangguan Jiwa Berat Cakupan Pelayanan Kesehatan Penderita Hipertensi Cakupan Pelayanan Kesehatan Usia Produktif Cakupan Puskesmas Memiliki Layanan Telekonsultasi Cakupan Puskesmas Terakreditasi Utama Cakupan RS Terakreditasi Utama Persentase Penanganan Kejadian Luar Biasa (KLB)/ Wabah Penyakit <24 Jam Prevalensi Balita Gizi Buruk Prevalensi Stunting	154 kasus 135 kasus 11 kasus 14 % 99 % 92 % 100 % 100 % 100 % 100 % 100 % 100 % 100 % 100 % 100 % 50 % 71 % 100 % 100 % 0,09 %	120.000.000
1	02	02	2.01	12	Pengadaan Sarana Fasilitas Pelayanan Kesehatan	AKABA AKB AKI Cakupan Desa STBM Cakupan Intervensi Kesehatan terhadap Keluarga yang Memerlukan Cakupan Kepesertaan JKN Masyarakat Cakupan Pelayanan Kesehatan Balita Cakupan Pelayanan Kesehatan Bayi Baru Lahir Cakupan Pelayanan Kesehatan Ibu Bersalin Cakupan Pelayanan Kesehatan Ibu Hamil Cakupan Pelayanan Kesehatan Lansia Cakupan Pelayanan Kesehatan Orang dengan Risiko Terinfeksi HIV Cakupan Pelayanan Kesehatan Orang terduga Tuberkulosis Cakupan Pelayanan Kesehatan Penderita Diabetes Melitus Cakupan Pelayanan Kesehatan Penderita Gangguan Jiwa Berat Cakupan Pelayanan Kesehatan Penderita Hipertensi Cakupan Pelayanan Kesehatan Usia Produktif Cakupan Puskesmas Memiliki Layanan Telekonsultasi Cakupan Puskesmas Terakreditasi Utama Cakupan RS Terakreditasi Utama Persentase Penanganan Kejadian Luar Biasa (KLB)/ Wabah Penyakit <24 Jam Prevalensi Balita Gizi Buruk Prevalensi Stunting		Persentase Fasilitas Pelayanan Kesehatan untuk UKM dan UKP Kewenangan Daerah Kabupaten/Kota		154 kasus 135 kasus 11 kasus 14 % 99 % 92 % 100 % 100 % 100 % 100 % 100 % 100 % 100 % 100 % 100 % 50 % 71 % 100 % 100 % 0,09 %		90 %	174.793.650	PENDAPATAN ASLI DAERAH (PAD)		AKABA AKB AKI Cakupan Desa STBM Cakupan Intervensi Kesehatan terhadap Keluarga yang Memerlukan Cakupan Kepesertaan JKN Masyarakat Cakupan Pelayanan Kesehatan Balita Cakupan Pelayanan Kesehatan Bayi Baru Lahir Cakupan Pelayanan Kesehatan Ibu Bersalin Cakupan Pelayanan Kesehatan Ibu Hamil Cakupan Pelayanan Kesehatan Lansia Cakupan Pelayanan Kesehatan Orang dengan Risiko Terinfeksi HIV Cakupan Pelayanan Kesehatan Orang terduga Tuberkulosis Cakupan Pelayanan Kesehatan Penderita Diabetes Melitus Cakupan Pelayanan Kesehatan Penderita Gangguan Jiwa Berat Cakupan Pelayanan Kesehatan Penderita Hipertensi Cakupan Pelayanan Kesehatan Usia Produktif Cakupan Puskesmas Memiliki Layanan Telekonsultasi Cakupan Puskesmas Terakreditasi Utama Cakupan RS Terakreditasi Utama Persentase Penanganan Kejadian Luar Biasa (KLB)/ Wabah Penyakit <24 Jam Prevalensi Balita Gizi Buruk Prevalensi Stunting	154 kasus 135 kasus 11 kasus 14 % 99 % 92 % 100 % 100 % 100 % 100 % 100 % 100 % 100 % 100 % 100 % 50 % 71 % 100 % 100 % 0,09 %	230.000.000

Kode					Urusan/ Bidang Urusan/ Program/ Kegiatan/ Sub Kegiatan	Indikator Kinerja			Rencana Tahun 2023						Catatan Penting	Prakiraan Maju Rencana Tahun 2024		
						Capaian Program	Keluaran Sub Kegiatan	Hasil Kegiatan	Lokasi Output Kegiatan	Target Capaian Kinerja			Pagu Indikatif (Rp.)	Sumber Dana		Target Capaian Kinerja		Kebutuhan Dana/ Pagu Indikatif (Rp.)
										Program	Keluaran Sub Kegiatan	Hasil Kegiatan				Tolok Ukur	Target	
1	02	02	2.01	13	Pengadaan Prasarana dan Pendukung Fasilitas Pelayanan Kesehatan	AKABA AKB AKI Cakupan Desa STBM Cakupan Intervensi Kesehatan terhadap Keluarga yang Memerlukan Cakupan Kepesertaan JKN Masyarakat Cakupan Pelayanan Kesehatan Balita Cakupan Pelayanan Kesehatan Bayi Baru Lahir Cakupan Pelayanan Kesehatan Ibu Bersalin Cakupan Pelayanan Kesehatan Ibu Hamil Cakupan Pelayanan Kesehatan Lansia Cakupan Pelayanan Kesehatan Orang dengan Risiko Terinfeksi HIV Cakupan Pelayanan Kesehatan Orang terduga Tuberkulosis Cakupan Pelayanan Kesehatan Penderita Diabetes Melitus Cakupan Pelayanan Kesehatan Penderita Gangguan Jiwa Berat Cakupan Pelayanan Kesehatan Penderita Hipertensi Cakupan Pelayanan Kesehatan Usia Produktif Cakupan Puskesmas Memiliki Layanan Telekonsultasi Cakupan Puskesmas Terakreditasi Utama Cakupan RS Terakreditasi Utama Persentase Penanganan Kejadian Luar Biasa (KLB)/ Wabah Penyakit <24 Jam Prevalensi Balita Gizi Buruk Prevalensi Stunting	Jumlah Prasarana dan Pendukung Fasilitas Pelayanan Kesehatan	Persentase Fasilitas Pelayanan Kesehatan untuk UKM dan UKP Kewenangan Daerah Kabupaten/Kota		154 kasus 135 kasus 11 kasus 14 % 99 % 92 % 100 % 100 % 100 % 100 % 100 % 100 % 100 % 100 % 100 % 50 % 71 % 100 % 100 % 0,09 %	4 Unit	90 %	2.361.000.000	PENDAPATAN ASLI DAERAH (PAD)		AKABA AKB AKI Cakupan Desa STBM Cakupan Intervensi Kesehatan terhadap Keluarga yang Memerlukan Cakupan Kepesertaan JKN Masyarakat Cakupan Pelayanan Kesehatan Balita Cakupan Pelayanan Kesehatan Bayi Baru Lahir Cakupan Pelayanan Kesehatan Ibu Bersalin Cakupan Pelayanan Kesehatan Ibu Hamil Cakupan Pelayanan Kesehatan Lansia Cakupan Pelayanan Kesehatan Orang dengan Risiko Terinfeksi HIV Cakupan Pelayanan Kesehatan Orang terduga Tuberkulosis Cakupan Pelayanan Kesehatan Penderita Diabetes Melitus Cakupan Pelayanan Kesehatan Penderita Gangguan Jiwa Berat Cakupan Pelayanan Kesehatan Penderita Hipertensi Cakupan Pelayanan Kesehatan Usia Produktif Cakupan Puskesmas Memiliki Layanan Telekonsultasi Cakupan Puskesmas Terakreditasi Utama Cakupan RS Terakreditasi Utama Persentase Penanganan Kejadian Luar Biasa (KLB)/ Wabah Penyakit <24 Jam Prevalensi Balita Gizi Buruk Prevalensi Stunting	154 kasus 135 kasus 11 kasus 14 % 99 % 92 % 100 % 100 % 100 % 100 % 100 % 100 % 100 % 100 % 100 % 50 % 71 % 100 % 100 % 0,09 %	2.500.000.000
1	02	02	2.01	14	Pengadaan Alat Kesehatan/Alat Penunjang Medik Fasilitas Pelayanan Kesehatan	AKABA AKB AKI Cakupan Desa STBM Cakupan Intervensi Kesehatan terhadap Keluarga yang Memerlukan Cakupan Kepesertaan JKN Masyarakat Cakupan Pelayanan Kesehatan Balita Cakupan Pelayanan Kesehatan Bayi Baru Lahir Cakupan Pelayanan Kesehatan Ibu Bersalin Cakupan Pelayanan Kesehatan Ibu Hamil Cakupan Pelayanan Kesehatan Lansia Cakupan Pelayanan Kesehatan Orang dengan Risiko Terinfeksi HIV Cakupan Pelayanan Kesehatan Orang terduga Tuberkulosis Cakupan Pelayanan Kesehatan Penderita Diabetes Melitus Cakupan Pelayanan Kesehatan Penderita Gangguan Jiwa Berat Cakupan Pelayanan Kesehatan Penderita Hipertensi Cakupan Pelayanan Kesehatan Usia Produktif Cakupan Puskesmas Memiliki Layanan Telekonsultasi Cakupan Puskesmas Terakreditasi Utama Cakupan RS Terakreditasi Utama Persentase Penanganan Kejadian Luar Biasa (KLB)/ Wabah Penyakit <24 Jam Prevalensi Balita Gizi Buruk Prevalensi Stunting	Jumlah Alat Kesehatan/Alat Penunjang Medik Fasilitas Pelayanan Kesehatan Jumlah Alat Kesehatan/Alat Penunjang Medik Fasilitas	Persentase Fasilitas Pelayanan Kesehatan untuk UKM dan UKP Kewenangan Daerah Kabupaten/Kota		154 kasus 135 kasus 11 kasus 14 % 99 % 92 % 100 % 100 % 100 % 100 % 100 % 100 % 100 % 100 % 100 % 50 % 71 % 100 % 100 % 0,09 %	12 Bulan 0 Unit	90 %	1.906.500.000	PENDAPATAN ASLI DAERAH (PAD)		AKABA AKB AKI Cakupan Desa STBM Cakupan Intervensi Kesehatan terhadap Keluarga yang Memerlukan Cakupan Kepesertaan JKN Masyarakat Cakupan Pelayanan Kesehatan Balita Cakupan Pelayanan Kesehatan Bayi Baru Lahir Cakupan Pelayanan Kesehatan Ibu Bersalin Cakupan Pelayanan Kesehatan Ibu Hamil Cakupan Pelayanan Kesehatan Lansia Cakupan Pelayanan Kesehatan Orang dengan Risiko Terinfeksi HIV Cakupan Pelayanan Kesehatan Orang terduga Tuberkulosis Cakupan Pelayanan Kesehatan Penderita Diabetes Melitus Cakupan Pelayanan Kesehatan Penderita Gangguan Jiwa Berat Cakupan Pelayanan Kesehatan Penderita Hipertensi Cakupan Pelayanan Kesehatan Usia Produktif Cakupan Puskesmas Memiliki Layanan Telekonsultasi Cakupan Puskesmas Terakreditasi Utama Cakupan RS Terakreditasi Utama Persentase Penanganan Kejadian Luar Biasa (KLB)/ Wabah Penyakit <24 Jam Prevalensi Balita Gizi Buruk Prevalensi Stunting	154 kasus 135 kasus 11 kasus 14 % 99 % 92 % 100 % 100 % 100 % 100 % 100 % 100 % 100 % 100 % 100 % 50 % 71 % 100 % 100 % 0,09 %	6.000.000.000

Kode					Urusan/ Bidang Urusan/ Program/ Kegiatan/ Sub Kegiatan	Indikator Kinerja			Rencana Tahun 2023						Catatan Penting	Prakiraan Maju Rencana Tahun 2024		
						Capaian Program	Keluaran Sub Kegiatan	Hasil Kegiatan	Lokasi Output Kegiatan	Target Capaian Kinerja			Pagu Indikatif (Rp.)	Sumber Dana		Target Capaian Kinerja		Kebutuhan Dana/ Pagu Indikatif (Rp.)
										Program	Keluaran Sub Kegiatan	Hasil Kegiatan				Tolok Ukur	Target	
1	02	02	2.01	15	Pengadaan dan Pemeliharaan Alat Kalibrasi	AKABA AKB AKI Cakupan Desa STBM Cakupan Intervensi Kesehatan terhadap Keluarga yang Memerlukan Cakupan Kepesertaan JKN Masyarakat Cakupan Pelayanan Kesehatan Balita Cakupan Pelayanan Kesehatan Bayi Baru Lahir Cakupan Pelayanan Kesehatan Ibu Bersalin Cakupan Pelayanan Kesehatan Ibu Hamil Cakupan Pelayanan Kesehatan Lansia Cakupan Pelayanan Kesehatan Orang dengan Risiko Terinfeksi HIV Cakupan Pelayanan Kesehatan Orang terduga Tuberkulosis Cakupan Pelayanan Kesehatan Penderita Diabetes Melitus Cakupan Pelayanan Kesehatan Penderita Gangguan Jiwa Berat Cakupan Pelayanan Kesehatan Penderita Hipertensi Cakupan Pelayanan Kesehatan Usia Produktif Cakupan Puskesmas Memiliki Layanan Telekonsultasi Cakupan Puskesmas Terakreditasi Utama Cakupan RS Terakreditasi Utama Persentase Penanganan Kejadian Luar Biasa (KLB)/ Wabah Penyakit <24 Jam Prevalensi Balita Gizi Buruk Prevalensi Stunting	Jumlah Pemeliharaan Alat Kalibarasi Jumlah Penyediaan dan Pemeliharaan Alat Uji dan Kalibrasi Pada Unit Pemeliharaan Fasilitas Kesehatan Regional/Regional Maintainance Center	Persentase Fasilitas Pelayanan Kesehatan untuk UKM dan UKP Kewenangan Daerah Kabupaten/Kota		154 kasus 135 kasus 11 kasus 14 % 99 % 92 % 100 % 100 % 100 % 100 % 100 % 100 % 100 % 100 % 100 % 50 % 71 % 100 % 100 % 0,09 %	12 Bulan 0 Unit	90 %	50.000.000	PENDAPATAN ASLI DAERAH (PAD)		AKABA AKB AKI Cakupan Desa STBM Cakupan Intervensi Kesehatan terhadap Keluarga yang Memerlukan Cakupan Kepesertaan JKN Masyarakat Cakupan Pelayanan Kesehatan Balita Cakupan Pelayanan Kesehatan Bayi Baru Lahir Cakupan Pelayanan Kesehatan Ibu Bersalin Cakupan Pelayanan Kesehatan Ibu Hamil Cakupan Pelayanan Kesehatan Lansia Cakupan Pelayanan Kesehatan Orang dengan Risiko Terinfeksi HIV Cakupan Pelayanan Kesehatan Orang terduga Tuberkulosis Cakupan Pelayanan Kesehatan Penderita Diabetes Melitus Cakupan Pelayanan Kesehatan Penderita Gangguan Jiwa Berat Cakupan Pelayanan Kesehatan Penderita Hipertensi Cakupan Pelayanan Kesehatan Usia Produktif Cakupan Puskesmas Memiliki Layanan Telekonsultasi Cakupan Puskesmas Terakreditasi Utama Cakupan RS Terakreditasi Utama Persentase Penanganan Kejadian Luar Biasa (KLB)/ Wabah Penyakit <24 Jam Prevalensi Balita Gizi Buruk Prevalensi Stunting	154 kasus 135 kasus 11 kasus 14 % 99 % 92 % 100 % 100 % 100 % 100 % 100 % 100 % 100 % 100 % 100 % 50 % 71 % 100 % 100 % 0,09 %	200.000.000
1	02	02	2.01	16	Pengadaan Obat, Vaksin	AKABA AKB AKI Cakupan Desa STBM Cakupan Intervensi Kesehatan terhadap Keluarga yang Memerlukan Cakupan Kepesertaan JKN Masyarakat Cakupan Pelayanan Kesehatan Balita Cakupan Pelayanan Kesehatan Bayi Baru Lahir Cakupan Pelayanan Kesehatan Ibu Bersalin Cakupan Pelayanan Kesehatan Ibu Hamil Cakupan Pelayanan Kesehatan Lansia Cakupan Pelayanan Kesehatan Orang dengan Risiko Terinfeksi HIV Cakupan Pelayanan Kesehatan Orang terduga Tuberkulosis Cakupan Pelayanan Kesehatan Penderita Diabetes Melitus Cakupan Pelayanan Kesehatan Penderita Gangguan Jiwa Berat Cakupan Pelayanan Kesehatan Penderita Hipertensi Cakupan Pelayanan Kesehatan Usia Produktif Cakupan Puskesmas Memiliki Layanan Telekonsultasi Cakupan Puskesmas Terakreditasi Utama Cakupan RS Terakreditasi Utama Persentase Penanganan Kejadian Luar Biasa (KLB)/ Wabah Penyakit <24 Jam Prevalensi Balita Gizi Buruk Prevalensi Stunting	Jumlah Obat, Vaksin yang tersedia	Persentase Fasilitas Pelayanan Kesehatan untuk UKM dan UKP Kewenangan Daerah Kabupaten/Kota		154 kasus 135 kasus 11 kasus 14 % 99 % 92 % 100 % 100 % 100 % 100 % 100 % 100 % 100 % 100 % 100 % 50 % 71 % 100 % 100 % 0,09 %	12 Bulan	90 %	1.488.000.000			AKABA AKB AKI Cakupan Desa STBM Cakupan Intervensi Kesehatan terhadap Keluarga yang Memerlukan Cakupan Kepesertaan JKN Masyarakat Cakupan Pelayanan Kesehatan Balita Cakupan Pelayanan Kesehatan Bayi Baru Lahir Cakupan Pelayanan Kesehatan Ibu Bersalin Cakupan Pelayanan Kesehatan Ibu Hamil Cakupan Pelayanan Kesehatan Lansia Cakupan Pelayanan Kesehatan Orang dengan Risiko Terinfeksi HIV Cakupan Pelayanan Kesehatan Orang terduga Tuberkulosis Cakupan Pelayanan Kesehatan Penderita Diabetes Melitus Cakupan Pelayanan Kesehatan Penderita Gangguan Jiwa Berat Cakupan Pelayanan Kesehatan Penderita Hipertensi Cakupan Pelayanan Kesehatan Usia Produktif Cakupan Puskesmas Memiliki Layanan Telekonsultasi Cakupan Puskesmas Terakreditasi Utama Cakupan RS Terakreditasi Utama Persentase Penanganan Kejadian Luar Biasa (KLB)/ Wabah Penyakit <24 Jam Prevalensi Balita Gizi Buruk Prevalensi Stunting	154 kasus 135 kasus 11 kasus 14 % 99 % 92 % 100 % 100 % 100 % 100 % 100 % 100 % 100 % 100 % 100 % 50 % 71 % 100 % 100 % 0,09 %	1.700.000.000

Kode					Urusan/ Bidang Urusan/ Program/ Kegiatan/ Sub Kegiatan	Indikator Kinerja			Rencana Tahun 2023						Catatan Penting	Prakiraan Maju Rencana Tahun 2024		
						Capaian Program	Keluaran Sub Kegiatan	Hasil Kegiatan	Lokasi Output Kegiatan	Target Capaian Kinerja			Pagu Indikatif (Rp.)	Sumber Dana		Target Capaian Kinerja		Kebutuhan Dana/ Pagu Indikatif (Rp.)
										Program	Keluaran Sub Kegiatan	Hasil Kegiatan				Tolok Ukur	Target	
1	02	02	2.01	17	Pengadaan Bahan Habis Pakai	AKABA AKB AKI Cakupan Desa STBM Cakupan Intervensi Kesehatan terhadap Keluarga yang Memerlukan Cakupan Kepesertaan JKN Masyarakat Cakupan Pelayanan Kesehatan Balita Cakupan Pelayanan Kesehatan Bayi Baru Lahir Cakupan Pelayanan Kesehatan Ibu Bersalin Cakupan Pelayanan Kesehatan Ibu Hamil Cakupan Pelayanan Kesehatan Lansia Cakupan Pelayanan Kesehatan Orang dengan Risiko Terinfeksi HIV Cakupan Pelayanan Kesehatan Orang terduga Tuberkulosis Cakupan Pelayanan Kesehatan Penderita Diabetes Melitus Cakupan Pelayanan Kesehatan Penderita Gangguan Jiwa Berat Cakupan Pelayanan Kesehatan Penderita Hipertensi Cakupan Pelayanan Kesehatan Usia Produktif Cakupan Puskesmas Memiliki Layanan Telekonsultasi Cakupan Puskesmas Terakreditasi Utama Cakupan RS Terakreditasi Utama Persentase Penanganan Kejadian Luar Biasa (KLB)/ Wabah Penyakit <24 Jam Prevalensi Balita Gizi Buruk Prevalensi Stunting	Jumlah Bahan Habis Pakai/BHP Medis yang tersedia Jumlah Bahan Habis Pakai yang Disediakan	Persentase Fasilitas Pelayanan Kesehatan untuk UKM dan UKP Kewenangan Daerah Kabupaten/Kota		154 kasus 135 kasus 11 kasus 14 % 99 % 92 % 100 % 100 % 100 % 100 % 100 % 100 % 100 % 100 % 100 % 100 % 50 % 71 % 100 % 100 % 0,09 %	12 Bulan 0 Paket	90 %	300.000.000	PENDAPATAN ASLI DAERAH (PAD)		AKABA AKB AKI Cakupan Desa STBM Cakupan Intervensi Kesehatan terhadap Keluarga yang Memerlukan Cakupan Kepesertaan JKN Masyarakat Cakupan Pelayanan Kesehatan Balita Cakupan Pelayanan Kesehatan Bayi Baru Lahir Cakupan Pelayanan Kesehatan Ibu Bersalin Cakupan Pelayanan Kesehatan Ibu Hamil Cakupan Pelayanan Kesehatan Lansia Cakupan Pelayanan Kesehatan Orang dengan Risiko Terinfeksi HIV Cakupan Pelayanan Kesehatan Orang terduga Tuberkulosis Cakupan Pelayanan Kesehatan Penderita Diabetes Melitus Cakupan Pelayanan Kesehatan Penderita Gangguan Jiwa Berat Cakupan Pelayanan Kesehatan Penderita Hipertensi Cakupan Pelayanan Kesehatan Usia Produktif Cakupan Puskesmas Memiliki Layanan Telekonsultasi Cakupan Puskesmas Terakreditasi Utama Cakupan RS Terakreditasi Utama Persentase Penanganan Kejadian Luar Biasa (KLB)/ Wabah Penyakit <24 Jam Prevalensi Balita Gizi Buruk Prevalensi Stunting	154 kasus 135 kasus 11 kasus 14 % 99 % 92 % 100 % 100 % 100 % 100 % 100 % 100 % 100 % 100 % 100 % 100 % 50 % 71 % 100 % 100 % 0,09 %	370.000.000
1	02	02	2.01	18	Pemeliharaan Sarana Fasilitas Pelayanan Kesehatan	AKABA AKB AKI Cakupan Desa STBM Cakupan Intervensi Kesehatan terhadap Keluarga yang Memerlukan Cakupan Kepesertaan JKN Masyarakat Cakupan Pelayanan Kesehatan Balita Cakupan Pelayanan Kesehatan Bayi Baru Lahir Cakupan Pelayanan Kesehatan Ibu Bersalin Cakupan Pelayanan Kesehatan Ibu Hamil Cakupan Pelayanan Kesehatan Lansia Cakupan Pelayanan Kesehatan Orang dengan Risiko Terinfeksi HIV Cakupan Pelayanan Kesehatan Orang terduga Tuberkulosis Cakupan Pelayanan Kesehatan Penderita Diabetes Melitus Cakupan Pelayanan Kesehatan Penderita Gangguan Jiwa Berat Cakupan Pelayanan Kesehatan Penderita Hipertensi Cakupan Pelayanan Kesehatan Usia Produktif Cakupan Puskesmas Memiliki Layanan Telekonsultasi Cakupan Puskesmas Terakreditasi Utama Cakupan RS Terakreditasi Utama Persentase Penanganan Kejadian Luar Biasa (KLB)/ Wabah Penyakit <24 Jam Prevalensi Balita Gizi Buruk Prevalensi Stunting	Jumlah Sarana Fasilitas Pelayanan Kesehatan Yang Dilakukan Pemeliharaan	Persentase Fasilitas Pelayanan Kesehatan untuk UKM dan UKP Kewenangan Daerah Kabupaten/Kota		154 kasus 135 kasus 11 kasus 14 % 99 % 92 % 100 % 100 % 100 % 100 % 100 % 100 % 100 % 100 % 100 % 100 % 50 % 71 % 100 % 100 % 0,09 %	1 Unit	90 %	50.000.000	PENDAPATAN ASLI DAERAH (PAD)		AKABA AKB AKI Cakupan Desa STBM Cakupan Intervensi Kesehatan terhadap Keluarga yang Memerlukan Cakupan Kepesertaan JKN Masyarakat Cakupan Pelayanan Kesehatan Balita Cakupan Pelayanan Kesehatan Bayi Baru Lahir Cakupan Pelayanan Kesehatan Ibu Bersalin Cakupan Pelayanan Kesehatan Ibu Hamil Cakupan Pelayanan Kesehatan Lansia Cakupan Pelayanan Kesehatan Orang dengan Risiko Terinfeksi HIV Cakupan Pelayanan Kesehatan Orang terduga Tuberkulosis Cakupan Pelayanan Kesehatan Penderita Diabetes Melitus Cakupan Pelayanan Kesehatan Penderita Gangguan Jiwa Berat Cakupan Pelayanan Kesehatan Penderita Hipertensi Cakupan Pelayanan Kesehatan Usia Produktif Cakupan Puskesmas Memiliki Layanan Telekonsultasi Cakupan Puskesmas Terakreditasi Utama Cakupan RS Terakreditasi Utama Persentase Penanganan Kejadian Luar Biasa (KLB)/ Wabah Penyakit <24 Jam Prevalensi Balita Gizi Buruk Prevalensi Stunting	154 kasus 135 kasus 11 kasus 14 % 99 % 92 % 100 % 100 % 100 % 100 % 100 % 100 % 100 % 100 % 100 % 100 % 50 % 71 % 100 % 100 % 0,09 %	250.000.000

Kode					Urusan/ Bidang Urusan/ Program/ Kegiatan/ Sub Kegiatan	Indikator Kinerja			Rencana Tahun 2023						Catatan Penting	Prakiraan Maju Rencana Tahun 2024		
						Capaian Program	Keluaran Sub Kegiatan	Hasil Kegiatan	Lokasi Output Kegiatan	Target Capaian Kinerja			Pagu Indikatif (Rp.)	Sumber Dana		Target Capaian Kinerja		Kebutuhan Dana/ Pagu Indikatif (Rp.)
										Program	Keluaran Sub Kegiatan	Hasil Kegiatan				Tolok Ukur	Target	
1	02	02	2.01	19	Pemeliharaan Prasarana dan Pendukung Fasilitas Pelayanan Kesehatan	AKABA AKB AKI Cakupan Desa STBM Cakupan Intervensi Kesehatan terhadap Keluarga yang Memerlukan Cakupan Kepesertaan JKN Masyarakat Cakupan Pelayanan Kesehatan Balita Cakupan Pelayanan Kesehatan Bayi Baru Lahir Cakupan Pelayanan Kesehatan Ibu Bersalin Cakupan Pelayanan Kesehatan Ibu Hamil Cakupan Pelayanan Kesehatan Lansia Cakupan Pelayanan Kesehatan Orang dengan Risiko Terinfeksi HIV Cakupan Pelayanan Kesehatan Orang terduga Tuberkulosis Cakupan Pelayanan Kesehatan Penderita Diabetes Melitus Cakupan Pelayanan Kesehatan Penderita Gangguan Jiwa Berat Cakupan Pelayanan Kesehatan Penderita Hipertensi Cakupan Pelayanan Kesehatan Usia Produktif Cakupan Puskesmas Memiliki Layanan Telekonsultasi Cakupan Puskesmas Terakreditasi Utama Cakupan RS Terakreditasi Utama Persentase Penanganan Kejadian Luar Biasa (KLB)/ Wabah Penyakit <24 Jam Prevalensi Balita Gizi Buruk Prevalensi Stunting	Jumlah Prasarana Fasilitas Pelayanan Kesehatan yang Dilakukan Pemeliharaan Presentase Prasarana Fasilitas Pelayanan Kesehatan yang Dilakukan Pemeliharaan	Persentase Fasilitas Pelayanan Kesehatan untuk UKM dan UKP Kewenangan Daerah Kabupaten/Kota		154 kasus 135 kasus 11 kasus 14 % 99 % 92 % 100 % 100 % 100 % 100 % 100 % 100 % 100 % 100 % 100 % 100 % 50 % 71 % 100 % 100 % 0,09 %	12 Bulan 100 Persen	90 %	50.000.000	PENDAPATAN ASLI DAERAH (PAD)		AKABA AKB AKI Cakupan Desa STBM Cakupan Intervensi Kesehatan terhadap Keluarga yang Memerlukan Cakupan Kepesertaan JKN Masyarakat Cakupan Pelayanan Kesehatan Balita Cakupan Pelayanan Kesehatan Bayi Baru Lahir Cakupan Pelayanan Kesehatan Ibu Bersalin Cakupan Pelayanan Kesehatan Ibu Hamil Cakupan Pelayanan Kesehatan Lansia Cakupan Pelayanan Kesehatan Orang dengan Risiko Terinfeksi HIV Cakupan Pelayanan Kesehatan Orang terduga Tuberkulosis Cakupan Pelayanan Kesehatan Penderita Diabetes Melitus Cakupan Pelayanan Kesehatan Penderita Gangguan Jiwa Berat Cakupan Pelayanan Kesehatan Penderita Hipertensi Cakupan Pelayanan Kesehatan Usia Produktif Cakupan Puskesmas Memiliki Layanan Telekonsultasi Cakupan Puskesmas Terakreditasi Utama Cakupan RS Terakreditasi Utama Persentase Penanganan Kejadian Luar Biasa (KLB)/ Wabah Penyakit <24 Jam Prevalensi Balita Gizi Buruk Prevalensi Stunting	154 kasus 135 kasus 11 kasus 14 % 99 % 92 % 100 % 100 % 100 % 100 % 100 % 100 % 100 % 100 % 100 % 100 % 50 % 71 % 100 % 100 % 0,09 %	200.000.000
1	**02**	**02**	**2.02**		**Penyediaan Layanan Kesehatan untuk UKM dan UKP Rujukan Tingkat Daerah Kabupaten/Kota**								**23.065.660.410**					**28.650.000.000**
1	02	02	2.02	01	Pengelolaan Pelayanan Kesehatan Ibu Hamil	AKABA AKB AKI Cakupan Desa STBM Cakupan Intervensi Kesehatan terhadap Keluarga yang Memerlukan Cakupan Kepesertaan JKN Masyarakat Cakupan Pelayanan Kesehatan Balita Cakupan Pelayanan Kesehatan Bayi Baru Lahir Cakupan Pelayanan Kesehatan Ibu Bersalin Cakupan Pelayanan Kesehatan Ibu Hamil Cakupan Pelayanan Kesehatan Lansia Cakupan Pelayanan Kesehatan Orang dengan Risiko Terinfeksi HIV Cakupan Pelayanan Kesehatan Orang terduga Tuberkulosis Cakupan Pelayanan Kesehatan Penderita Diabetes Melitus Cakupan Pelayanan Kesehatan Penderita Gangguan Jiwa Berat Cakupan Pelayanan Kesehatan Penderita Hipertensi Cakupan Pelayanan Kesehatan Usia Produktif Cakupan Puskesmas Memiliki Layanan Telekonsultasi Cakupan Puskesmas Terakreditasi Utama Cakupan RS Terakreditasi Utama Persentase Penanganan Kejadian Luar Biasa (KLB)/ Wabah Penyakit <24 Jam Prevalensi Balita Gizi Buruk Prevalensi Stunting	Cakupan Pelayanan Kesehatan Ibu Hamil	Persentase Penyediaan Layanan Kesehatan untuk UKM dan UKP Rujukan Tingkat Daerah Kabupaten/Kota		154 kasus 135 kasus 11 kasus 14 % 99 % 92 % 100 % 100 % 100 % 100 % 100 % 100 % 100 % 100 % 100 % 100 % 50 % 71 % 100 % 100 % 0,09 %	100 Persen	90 %	160.000.000	PENDAPATAN ASLI DAERAH (PAD)		AKABA AKB AKI Cakupan Desa STBM Cakupan Intervensi Kesehatan terhadap Keluarga yang Memerlukan Cakupan Kepesertaan JKN Masyarakat Cakupan Pelayanan Kesehatan Balita Cakupan Pelayanan Kesehatan Bayi Baru Lahir Cakupan Pelayanan Kesehatan Ibu Bersalin Cakupan Pelayanan Kesehatan Ibu Hamil Cakupan Pelayanan Kesehatan Lansia Cakupan Pelayanan Kesehatan Orang dengan Risiko Terinfeksi HIV Cakupan Pelayanan Kesehatan Orang terduga Tuberkulosis Cakupan Pelayanan Kesehatan Penderita Diabetes Melitus Cakupan Pelayanan Kesehatan Penderita Gangguan Jiwa Berat Cakupan Pelayanan Kesehatan Penderita Hipertensi Cakupan Pelayanan Kesehatan Usia Produktif Cakupan Puskesmas Memiliki Layanan Telekonsultasi Cakupan Puskesmas Terakreditasi Utama Cakupan RS Terakreditasi Utama Persentase Penanganan Kejadian Luar Biasa (KLB)/ Wabah Penyakit <24 Jam Prevalensi Balita Gizi Buruk Prevalensi Stunting	154 kasus 135 kasus 11 kasus 14 % 99 % 92 % 100 % 100 % 100 % 100 % 100 % 100 % 100 % 100 % 100 % 100 % 50 % 71 % 100 % 100 % 0,09 %	200.000.000

Kode					Urusan/ Bidang Urusan/ Program/ Kegiatan/ Sub Kegiatan	Indikator Kinerja			Rencana Tahun 2023						Catatan Penting	Prakiraan Maju Rencana Tahun 2024		
						Capaian Program	Keluaran Sub Kegiatan	Hasil Kegiatan	Lokasi Output Kegiatan	Target Capaian Kinerja			Pagu Indikatif (Rp.)	Sumber Dana		Target Capaian Kinerja		Kebutuhan Dana/ Pagu Indikatif (Rp.)
										Program	Keluaran Sub Kegiatan	Hasil Kegiatan				Tolok Ukur	Target	
1	02	02	2.02	02	Pengelolaan Pelayanan Kesehatan Ibu Bersalin	AKABA AKB AKI Cakupan Desa STBM Cakupan Intervensi Kesehatan terhadap Keluarga yang Memerlukan Cakupan Kepesertaan JKN Masyarakat Cakupan Pelayanan Kesehatan Balita Cakupan Pelayanan Kesehatan Bayi Baru Lahir Cakupan Pelayanan Kesehatan Ibu Bersalin Cakupan Pelayanan Kesehatan Ibu Hamil Cakupan Pelayanan Kesehatan Lansia Cakupan Pelayanan Kesehatan Orang dengan Risiko Terinfeksi HIV Cakupan Pelayanan Kesehatan Orang terduga Tuberkulosis Cakupan Pelayanan Kesehatan Penderita Diabetes Melitus Cakupan Pelayanan Kesehatan Penderita Gangguan Jiwa Berat Cakupan Pelayanan Kesehatan Penderita Hipertensi Cakupan Pelayanan Kesehatan Usia Produktif Cakupan Puskesmas Memiliki Layanan Telekonsultasi Cakupan Puskesmas Terakreditasi Utama Cakupan RS Terakreditasi Utama Persentase Penanganan Kejadian Luar Biasa (KLB)/ Wabah Penyakit <24 Jam Prevalensi Balita Gizi Buruk Prevalensi Stunting	Cakupan Pelayanan Kesehatan Ibu Bersalin	Persentase Penyediaan Layanan Kesehatan untuk UKM dan UKP Rujukan Tingkat Daerah Kabupaten/Kota		154 kasus 135 kasus 11 kasus 14 % 99 % 92 % 100 % 100 % 100 % 100 % 100 % 100 % 100 % 100 % 100 % 100 % 50 % 71 % 100 % 100 % 0,09 %	100 Persen	90 %	100.000.000			AKABA AKB AKI Cakupan Desa STBM Cakupan Intervensi Kesehatan terhadap Keluarga yang Memerlukan Cakupan Kepesertaan JKN Masyarakat Cakupan Pelayanan Kesehatan Balita Cakupan Pelayanan Kesehatan Bayi Baru Lahir Cakupan Pelayanan Kesehatan Ibu Bersalin Cakupan Pelayanan Kesehatan Ibu Hamil Cakupan Pelayanan Kesehatan Lansia Cakupan Pelayanan Kesehatan Orang dengan Risiko Terinfeksi HIV Cakupan Pelayanan Kesehatan Orang terduga Tuberkulosis Cakupan Pelayanan Kesehatan Penderita Diabetes Melitus Cakupan Pelayanan Kesehatan Penderita Gangguan Jiwa Berat Cakupan Pelayanan Kesehatan Penderita Hipertensi Cakupan Pelayanan Kesehatan Usia Produktif Cakupan Puskesmas Memiliki Layanan Telekonsultasi Cakupan Puskesmas Terakreditasi Utama Cakupan RS Terakreditasi Utama Persentase Penanganan Kejadian Luar Biasa (KLB)/ Wabah Penyakit <24 Jam Prevalensi Balita Gizi Buruk Prevalensi Stunting	154 kasus 135 kasus 11 kasus 14 % 99 % 92 % 100 % 100 % 100 % 100 % 100 % 100 % 100 % 100 % 100 % 100 % 50 % 71 % 100 % 100 % 0,09 %	120.000.000
1	02	02	2.02	03	Pengelolaan Pelayanan Kesehatan Bayi Baru Lahir	AKABA AKB AKI Cakupan Desa STBM Cakupan Intervensi Kesehatan terhadap Keluarga yang Memerlukan Cakupan Kepesertaan JKN Masyarakat Cakupan Pelayanan Kesehatan Balita Cakupan Pelayanan Kesehatan Bayi Baru Lahir Cakupan Pelayanan Kesehatan Ibu Bersalin Cakupan Pelayanan Kesehatan Ibu Hamil Cakupan Pelayanan Kesehatan Lansia Cakupan Pelayanan Kesehatan Orang dengan Risiko Terinfeksi HIV Cakupan Pelayanan Kesehatan Orang terduga Tuberkulosis Cakupan Pelayanan Kesehatan Penderita Diabetes Melitus Cakupan Pelayanan Kesehatan Penderita Gangguan Jiwa Berat Cakupan Pelayanan Kesehatan Penderita Hipertensi Cakupan Pelayanan Kesehatan Usia Produktif Cakupan Puskesmas Memiliki Layanan Telekonsultasi Cakupan Puskesmas Terakreditasi Utama Cakupan RS Terakreditasi Utama Persentase Penanganan Kejadian Luar Biasa (KLB)/ Wabah Penyakit <24 Jam Prevalensi Balita Gizi Buruk Prevalensi Stunting	Cakupan Pelayanan Kesehatan Bayi Baru Lahir	Persentase Penyediaan Layanan Kesehatan untuk UKM dan UKP Rujukan Tingkat Daerah Kabupaten/Kota		154 kasus 135 kasus 11 kasus 14 % 99 % 92 % 100 % 100 % 100 % 100 % 100 % 100 % 100 % 100 % 100 % 100 % 50 % 71 % 100 % 100 % 0,09 %	100 Persen	90 %	310.750.000			AKABA AKB AKI Cakupan Desa STBM Cakupan Intervensi Kesehatan terhadap Keluarga yang Memerlukan Cakupan Kepesertaan JKN Masyarakat Cakupan Pelayanan Kesehatan Balita Cakupan Pelayanan Kesehatan Bayi Baru Lahir Cakupan Pelayanan Kesehatan Ibu Bersalin Cakupan Pelayanan Kesehatan Ibu Hamil Cakupan Pelayanan Kesehatan Lansia Cakupan Pelayanan Kesehatan Orang dengan Risiko Terinfeksi HIV Cakupan Pelayanan Kesehatan Orang terduga Tuberkulosis Cakupan Pelayanan Kesehatan Penderita Diabetes Melitus Cakupan Pelayanan Kesehatan Penderita Gangguan Jiwa Berat Cakupan Pelayanan Kesehatan Penderita Hipertensi Cakupan Pelayanan Kesehatan Usia Produktif Cakupan Puskesmas Memiliki Layanan Telekonsultasi Cakupan Puskesmas Terakreditasi Utama Cakupan RS Terakreditasi Utama Persentase Penanganan Kejadian Luar Biasa (KLB)/ Wabah Penyakit <24 Jam Prevalensi Balita Gizi Buruk Prevalensi Stunting	154 kasus 135 kasus 11 kasus 14 % 99 % 92 % 100 % 100 % 100 % 100 % 100 % 100 % 100 % 100 % 100 % 100 % 50 % 71 % 100 % 100 % 0,09 %	400.000.000

Kode					Urusan/ Bidang Urusan/ Program/ Kegiatan/ Sub Kegiatan	Indikator Kinerja			Rencana Tahun 2023						Catatan Penting	Prakiraan Maju Rencana Tahun 2024		
						Capaian Program	Keluaran Sub Kegiatan	Hasil Kegiatan	Lokasi Output Kegiatan	Target Capaian Kinerja			Pagu Indikatif (Rp.)	Sumber Dana		Target Capaian Kinerja		Kebutuhan Dana/ Pagu Indikatif (Rp.)
										Program	Keluaran Sub Kegiatan	Hasil Kegiatan				Tolok Ukur	Target	
1	02	02	2.02	04	Pengelolaan Pelayanan Kesehatan Balita	AKABA AKB AKI Cakupan Desa STBM Cakupan Intervensi Kesehatan terhadap Keluarga yang Memerlukan Cakupan Kepesertaan JKN Masyarakat Cakupan Pelayanan Kesehatan Balita Cakupan Pelayanan Kesehatan Bayi Baru Lahir Cakupan Pelayanan Kesehatan Ibu Bersalin Cakupan Pelayanan Kesehatan Ibu Hamil Cakupan Pelayanan Kesehatan Lansia Cakupan Pelayanan Kesehatan Orang dengan Risiko Terinfeksi HIV Cakupan Pelayanan Kesehatan Orang terduga Tuberkulosis Cakupan Pelayanan Kesehatan Penderita Diabetes Melitus Cakupan Pelayanan Kesehatan Penderita Gangguan Jiwa Berat Cakupan Pelayanan Kesehatan Penderita Hipertensi Cakupan Pelayanan Kesehatan Usia Produktif Cakupan Puskesmas Memiliki Layanan Telekonsultasi Cakupan Puskesmas Terakreditasi Utama Cakupan RS Terakreditasi Utama Persentase Penanganan Kejadian Luar Biasa (KLB)/ Wabah Penyakit <24 Jam Prevalensi Balita Gizi Buruk Prevalensi Stunting	Cakupan Pelayanan Kesehatan Balita Jumlah Balita yang Mendapatkan Pelayanan Kesehatan Sesuai Standar	Persentase Penyediaan Layanan Kesehatan untuk UKM dan UKP Rujukan Tingkat Daerah Kabupaten/Kota		154 kasus 135 kasus 11 kasus 14 % 99 % 92 % 100 % 100 % 100 % 100 % 100 % 100 % 100 % 100 % 100 % 100 % 50 % 71 % 100 % 100 % 0,09 %	100 Persen 0 Orang	90 %	150.000.000			AKABA AKB AKI Cakupan Desa STBM Cakupan Intervensi Kesehatan terhadap Keluarga yang Memerlukan Cakupan Kepesertaan JKN Masyarakat Cakupan Pelayanan Kesehatan Balita Cakupan Pelayanan Kesehatan Bayi Baru Lahir Cakupan Pelayanan Kesehatan Ibu Bersalin Cakupan Pelayanan Kesehatan Ibu Hamil Cakupan Pelayanan Kesehatan Lansia Cakupan Pelayanan Kesehatan Orang dengan Risiko Terinfeksi HIV Cakupan Pelayanan Kesehatan Orang terduga Tuberkulosis Cakupan Pelayanan Kesehatan Penderita Diabetes Melitus Cakupan Pelayanan Kesehatan Penderita Gangguan Jiwa Berat Cakupan Pelayanan Kesehatan Penderita Hipertensi Cakupan Pelayanan Kesehatan Usia Produktif Cakupan Puskesmas Memiliki Layanan Telekonsultasi Cakupan Puskesmas Terakreditasi Utama Cakupan RS Terakreditasi Utama Persentase Penanganan Kejadian Luar Biasa (KLB)/ Wabah Penyakit <24 Jam Prevalensi Balita Gizi Buruk Prevalensi Stunting	154 kasus 135 kasus 11 kasus 14 % 99 % 92 % 100 % 100 % 100 % 100 % 100 % 100 % 100 % 100 % 100 % 100 % 50 % 71 % 100 % 100 % 0,09 %	250.000.000
1	02	02	2.02	05	Pengelolaan Pelayanan Kesehatan pada Usia Pendidikan Dasar	AKABA AKB AKI Cakupan Desa STBM Cakupan Intervensi Kesehatan terhadap Keluarga yang Memerlukan Cakupan Kepesertaan JKN Masyarakat Cakupan Pelayanan Kesehatan Balita Cakupan Pelayanan Kesehatan Bayi Baru Lahir Cakupan Pelayanan Kesehatan Ibu Bersalin Cakupan Pelayanan Kesehatan Ibu Hamil Cakupan Pelayanan Kesehatan Lansia Cakupan Pelayanan Kesehatan Orang dengan Risiko Terinfeksi HIV Cakupan Pelayanan Kesehatan Orang terduga Tuberkulosis Cakupan Pelayanan Kesehatan Penderita Diabetes Melitus Cakupan Pelayanan Kesehatan Penderita Gangguan Jiwa Berat Cakupan Pelayanan Kesehatan Penderita Hipertensi Cakupan Pelayanan Kesehatan Usia Produktif Cakupan Puskesmas Memiliki Layanan Telekonsultasi Cakupan Puskesmas Terakreditasi Utama Cakupan RS Terakreditasi Utama Persentase Penanganan Kejadian Luar Biasa (KLB)/ Wabah Penyakit <24 Jam Prevalensi Balita Gizi Buruk Prevalensi Stunting	Cakupan Pelayanan Kesehatan pada Usia Pendidikan Dasar Jumlah Anak Usia Pendidikan Dasar yang Mendapatkan Pelayanan Kesehatan Sesuai Standar	Persentase Penyediaan Layanan Kesehatan untuk UKM dan UKP Rujukan Tingkat Daerah Kabupaten/Kota		154 kasus 135 kasus 11 kasus 14 % 99 % 92 % 100 % 100 % 100 % 100 % 100 % 100 % 100 % 100 % 100 % 100 % 50 % 71 % 100 % 100 % 0,09 %	100 Persen 0 Orang	90 %	300.000.000	PENDAPATAN ASLI DAERAH (PAD)		AKABA AKB AKI Cakupan Desa STBM Cakupan Intervensi Kesehatan terhadap Keluarga yang Memerlukan Cakupan Kepesertaan JKN Masyarakat Cakupan Pelayanan Kesehatan Balita Cakupan Pelayanan Kesehatan Bayi Baru Lahir Cakupan Pelayanan Kesehatan Ibu Bersalin Cakupan Pelayanan Kesehatan Ibu Hamil Cakupan Pelayanan Kesehatan Lansia Cakupan Pelayanan Kesehatan Orang dengan Risiko Terinfeksi HIV Cakupan Pelayanan Kesehatan Orang terduga Tuberkulosis Cakupan Pelayanan Kesehatan Penderita Diabetes Melitus Cakupan Pelayanan Kesehatan Penderita Gangguan Jiwa Berat Cakupan Pelayanan Kesehatan Penderita Hipertensi Cakupan Pelayanan Kesehatan Usia Produktif Cakupan Puskesmas Memiliki Layanan Telekonsultasi Cakupan Puskesmas Terakreditasi Utama Cakupan RS Terakreditasi Utama Persentase Penanganan Kejadian Luar Biasa (KLB)/ Wabah Penyakit <24 Jam Prevalensi Balita Gizi Buruk Prevalensi Stunting	154 kasus 135 kasus 11 kasus 14 % 99 % 92 % 100 % 100 % 100 % 100 % 100 % 100 % 100 % 100 % 100 % 100 % 50 % 71 % 100 % 100 % 0,09 %	500.000.000

Kode					Urusan/ Bidang Urusan/ Program/ Kegiatan/ Sub Kegiatan	Indikator Kinerja			Rencana Tahun 2023						Catatan Penting	Prakiraan Maju Rencana Tahun 2024		
						Capaian Program	Keluaran Sub Kegiatan	Hasil Kegiatan	Lokasi Output Kegiatan	Target Capaian Kinerja			Pagu Indikatif (Rp.)	Sumber Dana		Target Capaian Kinerja		Kebutuhan Dana/ Pagu Indikatif (Rp.)
										Program	Keluaran Sub Kegiatan	Hasil Kegiatan				Tolok Ukur	Target	
1	02	02	2.02	06	Pengelolaan Pelayanan Kesehatan pada Usia Produktif	AKABA AKB AKI Cakupan Desa STBM Cakupan Intervensi Kesehatan terhadap Keluarga yang Memerlukan Cakupan Kepesertaan JKN Masyarakat Cakupan Pelayanan Kesehatan Balita Cakupan Pelayanan Kesehatan Bayi Baru Lahir Cakupan Pelayanan Kesehatan Ibu Bersalin Cakupan Pelayanan Kesehatan Ibu Hamil Cakupan Pelayanan Kesehatan Lansia Cakupan Pelayanan Kesehatan Orang dengan Risiko Terinfeksi HIV Cakupan Pelayanan Kesehatan Orang terduga Tuberkulosis Cakupan Pelayanan Kesehatan Penderita Diabetes Melitus Cakupan Pelayanan Kesehatan Penderita Gangguan Jiwa Berat Cakupan Pelayanan Kesehatan Penderita Hipertensi Cakupan Pelayanan Kesehatan Usia Produktif Cakupan Puskesmas Memiliki Layanan Telekonsultasi Cakupan Puskesmas Terakreditasi Utama Cakupan RS Terakreditasi Utama Persentase Penanganan Kejadian Luar Biasa (KLB)/ Wabah Penyakit <24 Jam Prevalensi Balita Gizi Buruk Prevalensi Stunting	Cakupan Pelayanan Kesehatan pada Usia Produktif Jumlah Penduduk Usia Produktif yang Mendapatkan Pelayanan Kesehatan Sesuai Standar	Persentase Penyediaan Layanan Kesehatan untuk UKM dan UKP Rujukan Tingkat Daerah Kabupaten/Kota		154 kasus 135 kasus 11 kasus 14 % 99 % 92 % 100 % 100 % 100 % 100 % 100 % 100 % 100 % 100 % 100 % 100 % 50 % 71 % 100 % 100 % 0,09 %	100 Persen 0 Orang	90 %	440.000.000	PENDAPATAN ASLI DAERAH (PAD)		AKABA AKB AKI Cakupan Desa STBM Cakupan Intervensi Kesehatan terhadap Keluarga yang Memerlukan Cakupan Kepesertaan JKN Masyarakat Cakupan Pelayanan Kesehatan Balita Cakupan Pelayanan Kesehatan Bayi Baru Lahir Cakupan Pelayanan Kesehatan Ibu Bersalin Cakupan Pelayanan Kesehatan Ibu Hamil Cakupan Pelayanan Kesehatan Lansia Cakupan Pelayanan Kesehatan Orang dengan Risiko Terinfeksi HIV Cakupan Pelayanan Kesehatan Orang terduga Tuberkulosis Cakupan Pelayanan Kesehatan Penderita Diabetes Melitus Cakupan Pelayanan Kesehatan Penderita Gangguan Jiwa Berat Cakupan Pelayanan Kesehatan Penderita Hipertensi Cakupan Pelayanan Kesehatan Usia Produktif Cakupan Puskesmas Memiliki Layanan Telekonsultasi Cakupan Puskesmas Terakreditasi Utama Cakupan RS Terakreditasi Utama Persentase Penanganan Kejadian Luar Biasa (KLB)/ Wabah Penyakit <24 Jam Prevalensi Balita Gizi Buruk Prevalensi Stunting	154 kasus 135 kasus 11 kasus 14 % 99 % 92 % 100 % 100 % 100 % 100 % 100 % 100 % 100 % 100 % 100 % 100 % 50 % 71 % 100 % 100 % 0,09 %	500.000.000
1	02	02	2.02	07	Pengelolaan Pelayanan Kesehatan pada Usia Lanjut	AKABA AKB AKI Cakupan Desa STBM Cakupan Intervensi Kesehatan terhadap Keluarga yang Memerlukan Cakupan Kepesertaan JKN Masyarakat Cakupan Pelayanan Kesehatan Balita Cakupan Pelayanan Kesehatan Bayi Baru Lahir Cakupan Pelayanan Kesehatan Ibu Bersalin Cakupan Pelayanan Kesehatan Ibu Hamil Cakupan Pelayanan Kesehatan Lansia Cakupan Pelayanan Kesehatan Orang dengan Risiko Terinfeksi HIV Cakupan Pelayanan Kesehatan Orang terduga Tuberkulosis Cakupan Pelayanan Kesehatan Penderita Diabetes Melitus Cakupan Pelayanan Kesehatan Penderita Gangguan Jiwa Berat Cakupan Pelayanan Kesehatan Penderita Hipertensi Cakupan Pelayanan Kesehatan Usia Produktif Cakupan Puskesmas Memiliki Layanan Telekonsultasi Cakupan Puskesmas Terakreditasi Utama Cakupan RS Terakreditasi Utama Persentase Penanganan Kejadian Luar Biasa (KLB)/ Wabah Penyakit <24 Jam Prevalensi Balita Gizi Buruk Prevalensi Stunting	Cakupan Pelayanan Kesehatan pada usia lanjut Jumlah Penduduk Usia Lanjut yang Mendapatkan Pelayanan Kesehatan Sesuai Standar	Persentase Penyediaan Layanan Kesehatan untuk UKM dan UKP Rujukan Tingkat Daerah Kabupaten/Kota		154 kasus 135 kasus 11 kasus 14 % 99 % 92 % 100 % 100 % 100 % 100 % 100 % 100 % 100 % 100 % 100 % 100 % 50 % 71 % 100 % 100 % 0,09 %	100 Persen 0 Orang	90 %	30.000.000	PENDAPATAN ASLI DAERAH (PAD)		AKABA AKB AKI Cakupan Desa STBM Cakupan Intervensi Kesehatan terhadap Keluarga yang Memerlukan Cakupan Kepesertaan JKN Masyarakat Cakupan Pelayanan Kesehatan Balita Cakupan Pelayanan Kesehatan Bayi Baru Lahir Cakupan Pelayanan Kesehatan Ibu Bersalin Cakupan Pelayanan Kesehatan Ibu Hamil Cakupan Pelayanan Kesehatan Lansia Cakupan Pelayanan Kesehatan Orang dengan Risiko Terinfeksi HIV Cakupan Pelayanan Kesehatan Orang terduga Tuberkulosis Cakupan Pelayanan Kesehatan Penderita Diabetes Melitus Cakupan Pelayanan Kesehatan Penderita Gangguan Jiwa Berat Cakupan Pelayanan Kesehatan Penderita Hipertensi Cakupan Pelayanan Kesehatan Usia Produktif Cakupan Puskesmas Memiliki Layanan Telekonsultasi Cakupan Puskesmas Terakreditasi Utama Cakupan RS Terakreditasi Utama Persentase Penanganan Kejadian Luar Biasa (KLB)/ Wabah Penyakit <24 Jam Prevalensi Balita Gizi Buruk Prevalensi Stunting	154 kasus 135 kasus 11 kasus 14 % 99 % 92 % 100 % 100 % 100 % 100 % 100 % 100 % 100 % 100 % 100 % 100 % 50 % 71 % 100 % 100 % 0,09 %	60.000.000

Kode					Urusan/ Bidang Urusan/ Program/ Kegiatan/ Sub Kegiatan	Indikator Kinerja			Rencana Tahun 2023						Catatan Penting	Prakiraan Maju Rencana Tahun 2024		
						Capaian Program	Keluaran Sub Kegiatan	Hasil Kegiatan	Lokasi Output Kegiatan	Target Capaian Kinerja			Pagu Indikatif (Rp.)	Sumber Dana		Target Capaian Kinerja		Kebutuhan Dana/ Pagu Indikatif (Rp.)
										Program	Keluaran Sub Kegiatan	Hasil Kegiatan				Tolok Ukur	Target	
1	02	02	2.02	08	Pengelolaan Pelayanan Kesehatan Penderita Hipertensi	AKABA AKB AKI Cakupan Desa STBM Cakupan Intervensi Kesehatan terhadap Keluarga yang Memerlukan Cakupan Kepesertaan JKN Masyarakat Cakupan Pelayanan Kesehatan Balita Cakupan Pelayanan Kesehatan Bayi Baru Lahir Cakupan Pelayanan Kesehatan Ibu Bersalin Cakupan Pelayanan Kesehatan Ibu Hamil Cakupan Pelayanan Kesehatan Lansia Cakupan Pelayanan Kesehatan Orang dengan Risiko Terinfeksi HIV Cakupan Pelayanan Kesehatan Orang terduga Tuberkulosis Cakupan Pelayanan Kesehatan Penderita Diabetes Melitus Cakupan Pelayanan Kesehatan Penderita Gangguan Jiwa Berat Cakupan Pelayanan Kesehatan Penderita Hipertensi Cakupan Pelayanan Kesehatan Usia Produktif Cakupan Puskesmas Memiliki Layanan Telekonsultasi Cakupan Puskesmas Terakreditasi Utama Cakupan RS Terakreditasi Utama Persentase Penanganan Kejadian Luar Biasa (KLB)/ Wabah Penyakit <24 Jam Prevalensi Balita Gizi Buruk Prevalensi Stunting	Cakupan Pelayanan Kesehatan Penderita Hipertensi Jumlah Penderita Hipertensi yang Mendapatkan Pelayanan Kesehatan Sesuai Standar	Persentase Penyediaan Layanan Kesehatan untuk UKM dan UKP Rujukan Tingkat Daerah Kabupaten/Kota		154 kasus 135 kasus 11 kasus 14 % 99 % 92 % 100 % 100 % 100 % 100 % 100 % 100 % 100 % 100 % 100 % 100 % 50 % 71 % 100 % 100 % 0,09 %	100 Persen 0 Orang	90 %	60.000.000	PENDAPATAN ASLI DAERAH (PAD)		AKABA AKB AKI Cakupan Desa STBM Cakupan Intervensi Kesehatan terhadap Keluarga yang Memerlukan Cakupan Kepesertaan JKN Masyarakat Cakupan Pelayanan Kesehatan Balita Cakupan Pelayanan Kesehatan Bayi Baru Lahir Cakupan Pelayanan Kesehatan Ibu Bersalin Cakupan Pelayanan Kesehatan Ibu Hamil Cakupan Pelayanan Kesehatan Lansia Cakupan Pelayanan Kesehatan Orang dengan Risiko Terinfeksi HIV Cakupan Pelayanan Kesehatan Orang terduga Tuberkulosis Cakupan Pelayanan Kesehatan Penderita Diabetes Melitus Cakupan Pelayanan Kesehatan Penderita Gangguan Jiwa Berat Cakupan Pelayanan Kesehatan Penderita Hipertensi Cakupan Pelayanan Kesehatan Usia Produktif Cakupan Puskesmas Memiliki Layanan Telekonsultasi Cakupan Puskesmas Terakreditasi Utama Cakupan RS Terakreditasi Utama Persentase Penanganan Kejadian Luar Biasa (KLB)/ Wabah Penyakit <24 Jam Prevalensi Balita Gizi Buruk Prevalensi Stunting	154 kasus 135 kasus 11 kasus 14 % 99 % 92 % 100 % 100 % 100 % 100 % 100 % 100 % 100 % 100 % 100 % 100 % 50 % 71 % 100 % 100 % 0,09 %	80.000.000
1	02	02	2.02	09	Pengelolaan Pelayanan Kesehatan Penderita Diabetes Melitus	AKABA AKB AKI Cakupan Desa STBM Cakupan Intervensi Kesehatan terhadap Keluarga yang Memerlukan Cakupan Kepesertaan JKN Masyarakat Cakupan Pelayanan Kesehatan Balita Cakupan Pelayanan Kesehatan Bayi Baru Lahir Cakupan Pelayanan Kesehatan Ibu Bersalin Cakupan Pelayanan Kesehatan Ibu Hamil Cakupan Pelayanan Kesehatan Lansia Cakupan Pelayanan Kesehatan Orang dengan Risiko Terinfeksi HIV Cakupan Pelayanan Kesehatan Orang terduga Tuberkulosis Cakupan Pelayanan Kesehatan Penderita Diabetes Melitus Cakupan Pelayanan Kesehatan Penderita Gangguan Jiwa Berat Cakupan Pelayanan Kesehatan Penderita Hipertensi Cakupan Pelayanan Kesehatan Usia Produktif Cakupan Puskesmas Memiliki Layanan Telekonsultasi Cakupan Puskesmas Terakreditasi Utama Cakupan RS Terakreditasi Utama Persentase Penanganan Kejadian Luar Biasa (KLB)/ Wabah Penyakit <24 Jam Prevalensi Balita Gizi Buruk Prevalensi Stunting	Cakupan Pelayanan Kesehatan Penderita Diabetes Melitus Jumlah Penderita Diabetes Melitus yang Mendapatkan Pelayanan Kesehatan Sesuai Standar	Persentase Penyediaan Layanan Kesehatan untuk UKM dan UKP Rujukan Tingkat Daerah Kabupaten/Kota		154 kasus 135 kasus 11 kasus 14 % 99 % 92 % 100 % 100 % 100 % 100 % 100 % 100 % 100 % 100 % 100 % 100 % 50 % 71 % 100 % 100 % 0,09 %	100 Persen 0 Orang	90 %	30.000.000	PENDAPATAN ASLI DAERAH (PAD)		AKABA AKB AKI Cakupan Desa STBM Cakupan Intervensi Kesehatan terhadap Keluarga yang Memerlukan Cakupan Kepesertaan JKN Masyarakat Cakupan Pelayanan Kesehatan Balita Cakupan Pelayanan Kesehatan Bayi Baru Lahir Cakupan Pelayanan Kesehatan Ibu Bersalin Cakupan Pelayanan Kesehatan Ibu Hamil Cakupan Pelayanan Kesehatan Lansia Cakupan Pelayanan Kesehatan Orang dengan Risiko Terinfeksi HIV Cakupan Pelayanan Kesehatan Orang terduga Tuberkulosis Cakupan Pelayanan Kesehatan Penderita Diabetes Melitus Cakupan Pelayanan Kesehatan Penderita Gangguan Jiwa Berat Cakupan Pelayanan Kesehatan Penderita Hipertensi Cakupan Pelayanan Kesehatan Usia Produktif Cakupan Puskesmas Memiliki Layanan Telekonsultasi Cakupan Puskesmas Terakreditasi Utama Cakupan RS Terakreditasi Utama Persentase Penanganan Kejadian Luar Biasa (KLB)/ Wabah Penyakit <24 Jam Prevalensi Balita Gizi Buruk Prevalensi Stunting	154 kasus 135 kasus 11 kasus 14 % 99 % 92 % 100 % 100 % 100 % 100 % 100 % 100 % 100 % 100 % 100 % 100 % 50 % 71 % 100 % 100 % 0,09 %	40.000.000

Kode					Urusan/ Bidang Urusan/ Program/ Kegiatan/ Sub Kegiatan	Indikator Kinerja			Rencana Tahun 2023						Catatan Penting	Prakiraan Maju Rencana Tahun 2024		
						Capaian Program	Keluaran Sub Kegiatan	Hasil Kegiatan	Lokasi Output Kegiatan	Target Capaian Kinerja			Pagu Indikatif (Rp.)	Sumber Dana		Target Capaian Kinerja		Kebutuhan Dana/ Pagu Indikatif (Rp.)
										Program	Keluaran Sub Kegiatan	Hasil Kegiatan				Tolok Ukur	Target	
1	02	02	2.02	10	Pengelolaan Pelayanan Kesehatan Orang dengan Gangguan Jiwa Berat	AKABA AKB AKI Cakupan Desa STBM Cakupan Intervensi Kesehatan terhadap Keluarga yang Memerlukan Cakupan Kepesertaan JKN Masyarakat Cakupan Pelayanan Kesehatan Balita Cakupan Pelayanan Kesehatan Bayi Baru Lahir Cakupan Pelayanan Kesehatan Ibu Bersalin Cakupan Pelayanan Kesehatan Ibu Hamil Cakupan Pelayanan Kesehatan Lansia Cakupan Pelayanan Kesehatan Orang dengan Risiko Terinfeksi HIV Cakupan Pelayanan Kesehatan Orang terduga Tuberkulosis Cakupan Pelayanan Kesehatan Penderita Diabetes Melitus Cakupan Pelayanan Kesehatan Penderita Gangguan Jiwa Berat Cakupan Pelayanan Kesehatan Penderita Hipertensi Cakupan Pelayanan Kesehatan Usia Produktif Cakupan Puskesmas Memiliki Layanan Telekonsultasi Cakupan Puskesmas Terakreditasi Utama Cakupan RS Terakreditasi Utama Persentase Penanganan Kejadian Luar Biasa (KLB)/ Wabah Penyakit <24 Jam Prevalensi Balita Gizi Buruk Prevalensi Stunting	Cakupan Pelayanan Kesehatan Orang Dengan Gangguan Jiwa Berat Jumlah Orang yang Mendapatkan Pelayanan Kesehatan Orang dengan Gangguan Jiwa Berat Sesuai Standar	Persentase Penyediaan Layanan Kesehatan untuk UKM dan UKP Rujukan Tingkat Daerah Kabupaten/Kota	Semua Kab/Kota, Semua Kecamatan, Semua Kelurahan	154 kasus 135 kasus 11 kasus 14 % 99 % 92 % 100 % 100 % 100 % 100 % 100 % 100 % 100 % 100 % 100 % 100 % 50 % 71 % 100 % 100 % 0,09 %	100 Persen 0 Orang	90 %	100.000.000	PENDAPATAN ASLI DAERAH (PAD)		AKABA AKB AKI Cakupan Desa STBM Cakupan Intervensi Kesehatan terhadap Keluarga yang Memerlukan Cakupan Kepesertaan JKN Masyarakat Cakupan Pelayanan Kesehatan Balita Cakupan Pelayanan Kesehatan Bayi Baru Lahir Cakupan Pelayanan Kesehatan Ibu Bersalin Cakupan Pelayanan Kesehatan Ibu Hamil Cakupan Pelayanan Kesehatan Lansia Cakupan Pelayanan Kesehatan Orang dengan Risiko Terinfeksi HIV Cakupan Pelayanan Kesehatan Orang terduga Tuberkulosis Cakupan Pelayanan Kesehatan Penderita Diabetes Melitus Cakupan Pelayanan Kesehatan Penderita Gangguan Jiwa Berat Cakupan Pelayanan Kesehatan Penderita Hipertensi Cakupan Pelayanan Kesehatan Usia Produktif Cakupan Puskesmas Memiliki Layanan Telekonsultasi Cakupan Puskesmas Terakreditasi Utama Cakupan RS Terakreditasi Utama Persentase Penanganan Kejadian Luar Biasa (KLB)/ Wabah Penyakit <24 Jam Prevalensi Balita Gizi Buruk Prevalensi Stunting	154 kasus 135 kasus 11 kasus 14 % 99 % 92 % 100 % 100 % 100 % 100 % 100 % 100 % 100 % 100 % 100 % 100 % 50 % 71 % 100 % 100 % 0,09 %	125.000.000
1	02	02	2.02	11	Pengelolaan Pelayanan Kesehatan Orang Terduga Tuberkulosis	AKABA AKB AKI Cakupan Desa STBM Cakupan Intervensi Kesehatan terhadap Keluarga yang Memerlukan Cakupan Kepesertaan JKN Masyarakat Cakupan Pelayanan Kesehatan Balita Cakupan Pelayanan Kesehatan Bayi Baru Lahir Cakupan Pelayanan Kesehatan Ibu Bersalin Cakupan Pelayanan Kesehatan Ibu Hamil Cakupan Pelayanan Kesehatan Lansia Cakupan Pelayanan Kesehatan Orang dengan Risiko Terinfeksi HIV Cakupan Pelayanan Kesehatan Orang terduga Tuberkulosis Cakupan Pelayanan Kesehatan Penderita Diabetes Melitus Cakupan Pelayanan Kesehatan Penderita Gangguan Jiwa Berat Cakupan Pelayanan Kesehatan Penderita Hipertensi Cakupan Pelayanan Kesehatan Usia Produktif Cakupan Puskesmas Memiliki Layanan Telekonsultasi Cakupan Puskesmas Terakreditasi Utama Cakupan RS Terakreditasi Utama Persentase Penanganan Kejadian Luar Biasa (KLB)/ Wabah Penyakit <24 Jam Prevalensi Balita Gizi Buruk Prevalensi Stunting	Cakupan Pelayanan Kesehatan Orang Terduga Tuberkulosis Jumlah Orang Terduga Menderita Tuberkulosis yang Mendapatkan Pelayanan Sesuai Standar	Persentase Penyediaan Layanan Kesehatan untuk UKM dan UKP Rujukan Tingkat Daerah Kabupaten/Kota		154 kasus 135 kasus 11 kasus 14 % 99 % 92 % 100 % 100 % 100 % 100 % 100 % 100 % 100 % 100 % 100 % 100 % 50 % 71 % 100 % 100 % 0,09 %	100 Persen 0 Orang	90 %	200.000.000	PENDAPATAN ASLI DAERAH (PAD)		AKABA AKB AKI Cakupan Desa STBM Cakupan Intervensi Kesehatan terhadap Keluarga yang Memerlukan Cakupan Kepesertaan JKN Masyarakat Cakupan Pelayanan Kesehatan Balita Cakupan Pelayanan Kesehatan Bayi Baru Lahir Cakupan Pelayanan Kesehatan Ibu Bersalin Cakupan Pelayanan Kesehatan Ibu Hamil Cakupan Pelayanan Kesehatan Lansia Cakupan Pelayanan Kesehatan Orang dengan Risiko Terinfeksi HIV Cakupan Pelayanan Kesehatan Orang terduga Tuberkulosis Cakupan Pelayanan Kesehatan Penderita Diabetes Melitus Cakupan Pelayanan Kesehatan Penderita Gangguan Jiwa Berat Cakupan Pelayanan Kesehatan Penderita Hipertensi Cakupan Pelayanan Kesehatan Usia Produktif Cakupan Puskesmas Memiliki Layanan Telekonsultasi Cakupan Puskesmas Terakreditasi Utama Cakupan RS Terakreditasi Utama Persentase Penanganan Kejadian Luar Biasa (KLB)/ Wabah Penyakit <24 Jam Prevalensi Balita Gizi Buruk Prevalensi Stunting	154 kasus 135 kasus 11 kasus 14 % 99 % 92 % 100 % 100 % 100 % 100 % 100 % 100 % 100 % 100 % 100 % 100 % 50 % 71 % 100 % 100 % 0,09 %	260.000.000

Kode					Urusan/ Bidang Urusan/ Program/ Kegiatan/ Sub Kegiatan	Indikator Kinerja			Rencana Tahun 2023						Catatan Penting	Prakiraan Maju Rencana Tahun 2024		
						Capaian Program	Keluaran Sub Kegiatan	Hasil Kegiatan	Lokasi Output Kegiatan	Target Capaian Kinerja			Pagu Indikatif (Rp.)	Sumber Dana		Target Capaian Kinerja		Kebutuhan Dana/ Pagu Indikatif (Rp.)
										Program	Keluaran Sub Kegiatan	Hasil Kegiatan				Tolok Ukur	Target	
1	02	02	2.02	12	Pengelolaan Pelayanan Kesehatan Orang dengan Risiko Terinfeksi HIV	AKABA AKB AKI Cakupan Desa STBM Cakupan Intervensi Kesehatan terhadap Keluarga yang Memerlukan Cakupan Kepesertaan JKN Masyarakat Cakupan Pelayanan Kesehatan Balita Cakupan Pelayanan Kesehatan Bayi Baru Lahir Cakupan Pelayanan Kesehatan Ibu Bersalin Cakupan Pelayanan Kesehatan Ibu Hamil Cakupan Pelayanan Kesehatan Lansia Cakupan Pelayanan Kesehatan Orang dengan Risiko Terinfeksi HIV Cakupan Pelayanan Kesehatan Orang terduga Tuberkulosis Cakupan Pelayanan Kesehatan Penderita Diabetes Melitus Cakupan Pelayanan Kesehatan Penderita Gangguan Jiwa Berat Cakupan Pelayanan Kesehatan Penderita Hipertensi Cakupan Pelayanan Kesehatan Usia Produktif Cakupan Puskesmas Memiliki Layanan Telekonsultasi Cakupan Puskesmas Terakreditasi Utama Cakupan RS Terakreditasi Utama Persentase Penanganan Kejadian Luar Biasa (KLB)/ Wabah Penyakit <24 Jam Prevalensi Balita Gizi Buruk Prevalensi Stunting	Cakupan Pelayanan Kesehatan Orang dengan Risiko HIV Jumlah Orang Terduga Menderita HIV yang Mendapatkan Pelayanan Sesuai Standar	Persentase Penyediaan Layanan Kesehatan untuk UKM dan UKP Rujukan Tingkat Daerah Kabupaten/Kota		154 kasus 135 kasus 11 kasus 14 % 99 % 92 % 100 % 100 % 100 % 100 % 100 % 100 % 100 % 100 % 100 % 100 % 50 % 71 % 100 % 100 % 0,09 %	100 Persen 0 Orang	90 %	100.000.000	PENDAPATAN ASLI DAERAH (PAD)		AKABA AKB AKI Cakupan Desa STBM Cakupan Intervensi Kesehatan terhadap Keluarga yang Memerlukan Cakupan Kepesertaan JKN Masyarakat Cakupan Pelayanan Kesehatan Balita Cakupan Pelayanan Kesehatan Bayi Baru Lahir Cakupan Pelayanan Kesehatan Ibu Bersalin Cakupan Pelayanan Kesehatan Ibu Hamil Cakupan Pelayanan Kesehatan Lansia Cakupan Pelayanan Kesehatan Orang dengan Risiko Terinfeksi HIV Cakupan Pelayanan Kesehatan Orang terduga Tuberkulosis Cakupan Pelayanan Kesehatan Penderita Diabetes Melitus Cakupan Pelayanan Kesehatan Penderita Gangguan Jiwa Berat Cakupan Pelayanan Kesehatan Penderita Hipertensi Cakupan Pelayanan Kesehatan Usia Produktif Cakupan Puskesmas Memiliki Layanan Telekonsultasi Cakupan Puskesmas Terakreditasi Utama Cakupan RS Terakreditasi Utama Persentase Penanganan Kejadian Luar Biasa (KLB)/ Wabah Penyakit <24 Jam Prevalensi Balita Gizi Buruk Prevalensi Stunting	154 kasus 135 kasus 11 kasus 14 % 99 % 92 % 100 % 100 % 100 % 100 % 100 % 100 % 100 % 100 % 100 % 100 % 50 % 71 % 100 % 100 % 0,09 %	320.000.000
1	02	02	2.02	13	Pengelolaan Pelayanan Kesehatan bagi Penduduk pada Kondisi Kejadian Luar Biasa (KLB)	AKABA AKB AKI Cakupan Desa STBM Cakupan Intervensi Kesehatan terhadap Keluarga yang Memerlukan Cakupan Kepesertaan JKN Masyarakat Cakupan Pelayanan Kesehatan Balita Cakupan Pelayanan Kesehatan Bayi Baru Lahir Cakupan Pelayanan Kesehatan Ibu Bersalin Cakupan Pelayanan Kesehatan Ibu Hamil Cakupan Pelayanan Kesehatan Lansia Cakupan Pelayanan Kesehatan Orang dengan Risiko Terinfeksi HIV Cakupan Pelayanan Kesehatan Orang terduga Tuberkulosis Cakupan Pelayanan Kesehatan Penderita Diabetes Melitus Cakupan Pelayanan Kesehatan Penderita Gangguan Jiwa Berat Cakupan Pelayanan Kesehatan Penderita Hipertensi Cakupan Pelayanan Kesehatan Usia Produktif Cakupan Puskesmas Memiliki Layanan Telekonsultasi Cakupan Puskesmas Terakreditasi Utama Cakupan RS Terakreditasi Utama Persentase Penanganan Kejadian Luar Biasa (KLB)/ Wabah Penyakit <24 Jam Prevalensi Balita Gizi Buruk Prevalensi Stunting	Cakupan penanganan wabah / KLB ditangani kurang dari 24 jam	Persentase Penyediaan Layanan Kesehatan untuk UKM dan UKP Rujukan Tingkat Daerah Kabupaten/Kota		154 kasus 135 kasus 11 kasus 14 % 99 % 92 % 100 % 100 % 100 % 100 % 100 % 100 % 100 % 100 % 100 % 100 % 50 % 71 % 100 % 100 % 0,09 %	100 Persen	90 %	20.000.000	PENDAPATAN ASLI DAERAH (PAD)		AKABA AKB AKI Cakupan Desa STBM Cakupan Intervensi Kesehatan terhadap Keluarga yang Memerlukan Cakupan Kepesertaan JKN Masyarakat Cakupan Pelayanan Kesehatan Balita Cakupan Pelayanan Kesehatan Bayi Baru Lahir Cakupan Pelayanan Kesehatan Ibu Bersalin Cakupan Pelayanan Kesehatan Ibu Hamil Cakupan Pelayanan Kesehatan Lansia Cakupan Pelayanan Kesehatan Orang dengan Risiko Terinfeksi HIV Cakupan Pelayanan Kesehatan Orang terduga Tuberkulosis Cakupan Pelayanan Kesehatan Penderita Diabetes Melitus Cakupan Pelayanan Kesehatan Penderita Gangguan Jiwa Berat Cakupan Pelayanan Kesehatan Penderita Hipertensi Cakupan Pelayanan Kesehatan Usia Produktif Cakupan Puskesmas Memiliki Layanan Telekonsultasi Cakupan Puskesmas Terakreditasi Utama Cakupan RS Terakreditasi Utama Persentase Penanganan Kejadian Luar Biasa (KLB)/ Wabah Penyakit <24 Jam Prevalensi Balita Gizi Buruk Prevalensi Stunting	154 kasus 135 kasus 11 kasus 14 % 99 % 92 % 100 % 100 % 100 % 100 % 100 % 100 % 100 % 100 % 100 % 100 % 50 % 71 % 100 % 100 % 0,09 %	23.000.000

Kode					Urusan/ Bidang Urusan/ Program/ Kegiatan/ Sub Kegiatan	Indikator Kinerja			Rencana Tahun 2023						Catatan Penting	Prakiraan Maju Rencana Tahun 2024		
						Capaian Program	Keluaran Sub Kegiatan	Hasil Kegiatan	Lokasi Output Kegiatan	Target Capaian Kinerja			Pagu Indikatif (Rp.)	Sumber Dana		Target Capaian Kinerja		Kebutuhan Dana/ Pagu Indikatif (Rp.)
										Program	Keluaran Sub Kegiatan	Hasil Kegiatan				Tolok Ukur	Target	
1	02	02	2.02	14	Pengelolaan Pelayanan Kesehatan bagi Penduduk Terdampak Krisis Kesehatan Akibat Bencana dan/atau Berpotensi Bencana	AKABA AKB AKI Cakupan Desa STBM Cakupan Intervensi Kesehatan terhadap Keluarga yang Memerlukan Cakupan Kepesertaan JKN Masyarakat Cakupan Pelayanan Kesehatan Balita Cakupan Pelayanan Kesehatan Bayi Baru Lahir Cakupan Pelayanan Kesehatan Ibu Bersalin Cakupan Pelayanan Kesehatan Ibu Hamil Cakupan Pelayanan Kesehatan Lansia Cakupan Pelayanan Kesehatan Orang dengan Risiko Terinfeksi HIV Cakupan Pelayanan Kesehatan Orang terduga Tuberkulosis Cakupan Pelayanan Kesehatan Penderita Diabetes Melitus Cakupan Pelayanan Kesehatan Penderita Gangguan Jiwa Berat Cakupan Pelayanan Kesehatan Penderita Hipertensi Cakupan Pelayanan Kesehatan Usia Produktif Cakupan Puskesmas Memiliki Layanan Telekonsultasi Cakupan Puskesmas Terakreditasi Utama Cakupan RS Terakreditasi Utama Persentase Penanganan Kejadian Luar Biasa (KLB)/ Wabah Penyakit <24 Jam Prevalensi Balita Gizi Buruk Prevalensi Stunting	Jumlah Dokumen Hasil Pengelolaan Pelayanan Kesehatan bagi Penduduk Terdampak Krisis Kesehatan Akibat Bencana dan/atau Berpotensi Bencana Sesuai Standar	Persentase Penyediaan Layanan Kesehatan untuk UKM dan UKP Rujukan Tingkat Daerah Kabupaten/Kota		154 kasus 135 kasus 11 kasus 14 % 99 % 92 % 100 % 100 % 100 % 100 % 100 % 100 % 100 % 100 % 100 % 50 % 71 % 100 % 100 % 0,09 %	14 Kecamatan	90 %	25.000.000			AKABA AKB AKI Cakupan Desa STBM Cakupan Intervensi Kesehatan terhadap Keluarga yang Memerlukan Cakupan Kepesertaan JKN Masyarakat Cakupan Pelayanan Kesehatan Balita Cakupan Pelayanan Kesehatan Bayi Baru Lahir Cakupan Pelayanan Kesehatan Ibu Bersalin Cakupan Pelayanan Kesehatan Ibu Hamil Cakupan Pelayanan Kesehatan Lansia Cakupan Pelayanan Kesehatan Orang dengan Risiko Terinfeksi HIV Cakupan Pelayanan Kesehatan Orang terduga Tuberkulosis Cakupan Pelayanan Kesehatan Penderita Diabetes Melitus Cakupan Pelayanan Kesehatan Penderita Gangguan Jiwa Berat Cakupan Pelayanan Kesehatan Penderita Hipertensi Cakupan Pelayanan Kesehatan Usia Produktif Cakupan Puskesmas Memiliki Layanan Telekonsultasi Cakupan Puskesmas Terakreditasi Utama Cakupan RS Terakreditasi Utama Persentase Penanganan Kejadian Luar Biasa (KLB)/ Wabah Penyakit <24 Jam Prevalensi Balita Gizi Buruk Prevalensi Stunting	154 kasus 135 kasus 11 kasus 14 % 99 % 92 % 100 % 100 % 100 % 100 % 100 % 100 % 100 % 100 % 100 % 50 % 71 % 100 % 100 % 0,09 %	27.000.000
1	02	02	2.02	15	Pengelolaan Pelayanan Kesehatan Gizi Masyarakat	AKABA AKB AKI Cakupan Desa STBM Cakupan Intervensi Kesehatan terhadap Keluarga yang Memerlukan Cakupan Kepesertaan JKN Masyarakat Cakupan Pelayanan Kesehatan Balita Cakupan Pelayanan Kesehatan Bayi Baru Lahir Cakupan Pelayanan Kesehatan Ibu Bersalin Cakupan Pelayanan Kesehatan Ibu Hamil Cakupan Pelayanan Kesehatan Lansia Cakupan Pelayanan Kesehatan Orang dengan Risiko Terinfeksi HIV Cakupan Pelayanan Kesehatan Orang terduga Tuberkulosis Cakupan Pelayanan Kesehatan Penderita Diabetes Melitus Cakupan Pelayanan Kesehatan Penderita Gangguan Jiwa Berat Cakupan Pelayanan Kesehatan Penderita Hipertensi Cakupan Pelayanan Kesehatan Usia Produktif Cakupan Puskesmas Memiliki Layanan Telekonsultasi Cakupan Puskesmas Terakreditasi Utama Cakupan RS Terakreditasi Utama Persentase Penanganan Kejadian Luar Biasa (KLB)/ Wabah Penyakit <24 Jam Prevalensi Balita Gizi Buruk Prevalensi Stunting	Jumlah Dokumen Hasil Pengelolaan Pelayanan Kesehatan Gizi Masyarakat Prevalensi balita gizi buruk Prevalensi stunting	Persentase Penyediaan Layanan Kesehatan untuk UKM dan UKP Rujukan Tingkat Daerah Kabupaten/Kota		154 kasus 135 kasus 11 kasus 14 % 99 % 92 % 100 % 100 % 100 % 100 % 100 % 100 % 100 % 100 % 100 % 50 % 71 % 100 % 100 % 0,09 %	0 Dokumen 0,09 Persen 21 Persen	90 %	650.000.000			AKABA AKB AKI Cakupan Desa STBM Cakupan Intervensi Kesehatan terhadap Keluarga yang Memerlukan Cakupan Kepesertaan JKN Masyarakat Cakupan Pelayanan Kesehatan Balita Cakupan Pelayanan Kesehatan Bayi Baru Lahir Cakupan Pelayanan Kesehatan Ibu Bersalin Cakupan Pelayanan Kesehatan Ibu Hamil Cakupan Pelayanan Kesehatan Lansia Cakupan Pelayanan Kesehatan Orang dengan Risiko Terinfeksi HIV Cakupan Pelayanan Kesehatan Orang terduga Tuberkulosis Cakupan Pelayanan Kesehatan Penderita Diabetes Melitus Cakupan Pelayanan Kesehatan Penderita Gangguan Jiwa Berat Cakupan Pelayanan Kesehatan Penderita Hipertensi Cakupan Pelayanan Kesehatan Usia Produktif Cakupan Puskesmas Memiliki Layanan Telekonsultasi Cakupan Puskesmas Terakreditasi Utama Cakupan RS Terakreditasi Utama Persentase Penanganan Kejadian Luar Biasa (KLB)/ Wabah Penyakit <24 Jam Prevalensi Balita Gizi Buruk Prevalensi Stunting	154 kasus 135 kasus 11 kasus 14 % 99 % 92 % 100 % 100 % 100 % 100 % 100 % 100 % 100 % 100 % 100 % 50 % 71 % 100 % 100 % 0,09 %	1.000.000.000

Kode					Urusan/ Bidang Urusan/ Program/ Kegiatan/ Sub Kegiatan	Indikator Kinerja			Rencana Tahun 2023						Catatan Penting	Prakiraan Maju Rencana Tahun 2024		
						Capaian Program	Keluaran Sub Kegiatan	Hasil Kegiatan	Lokasi Output Kegiatan	Target Capaian Kinerja			Pagu Indikatif (Rp.)	Sumber Dana		Target Capaian Kinerja		Kebutuhan Dana/ Pagu Indikatif (Rp.)
										Program	Keluaran Sub Kegiatan	Hasil Kegiatan				Tolok Ukur	Target	
1	02	02	2.02	16	Pengelolaan Pelayanan Kesehatan Kerja dan Olahraga	AKABA AKB AKI Cakupan Desa STBM Cakupan Intervensi Kesehatan terhadap Keluarga yang Memerlukan Cakupan Kepesertaan JKN Masyarakat Cakupan Pelayanan Kesehatan Balita Cakupan Pelayanan Kesehatan Bayi Baru Lahir Cakupan Pelayanan Kesehatan Ibu Bersalin Cakupan Pelayanan Kesehatan Ibu Hamil Cakupan Pelayanan Kesehatan Lansia Cakupan Pelayanan Kesehatan Orang dengan Risiko Terinfeksi HIV Cakupan Pelayanan Kesehatan Orang terduga Tuberkulosis Cakupan Pelayanan Kesehatan Penderita Diabetes Melitus Cakupan Pelayanan Kesehatan Penderita Gangguan Jiwa Berat Cakupan Pelayanan Kesehatan Penderita Hipertensi Cakupan Pelayanan Kesehatan Usia Produktif Cakupan Puskesmas Memiliki Layanan Telekonsultasi Cakupan Puskesmas Terakreditasi Utama Cakupan RS Terakreditasi Utama Persentase Penanganan Kejadian Luar Biasa (KLB)/ Wabah Penyakit <24 Jam Prevalensi Balita Gizi Buruk Prevalensi Stunting	Jumlah Pelayanan Kesehatan Kerja dan Olahraga	Persentase Penyediaan Layanan Kesehatan untuk UKM dan UKP Rujukan Tingkat Daerah Kabupaten/Kota		154 kasus 135 kasus 11 kasus 14 % 99 % 92 % 100 % 100 % 100 % 100 % 100 % 100 % 100 % 100 % 100 % 100 % 50 % 71 % 100 % 100 % 0,09 %	17 Puskesmas	90 %	80.000.000			AKABA AKB AKI Cakupan Desa STBM Cakupan Intervensi Kesehatan terhadap Keluarga yang Memerlukan Cakupan Kepesertaan JKN Masyarakat Cakupan Pelayanan Kesehatan Balita Cakupan Pelayanan Kesehatan Bayi Baru Lahir Cakupan Pelayanan Kesehatan Ibu Bersalin Cakupan Pelayanan Kesehatan Ibu Hamil Cakupan Pelayanan Kesehatan Lansia Cakupan Pelayanan Kesehatan Orang dengan Risiko Terinfeksi HIV Cakupan Pelayanan Kesehatan Orang terduga Tuberkulosis Cakupan Pelayanan Kesehatan Penderita Diabetes Melitus Cakupan Pelayanan Kesehatan Penderita Gangguan Jiwa Berat Cakupan Pelayanan Kesehatan Penderita Hipertensi Cakupan Pelayanan Kesehatan Usia Produktif Cakupan Puskesmas Memiliki Layanan Telekonsultasi Cakupan Puskesmas Terakreditasi Utama Cakupan RS Terakreditasi Utama Persentase Penanganan Kejadian Luar Biasa (KLB)/ Wabah Penyakit <24 Jam Prevalensi Balita Gizi Buruk Prevalensi Stunting	154 kasus 135 kasus 11 kasus 14 % 99 % 92 % 100 % 100 % 100 % 100 % 100 % 100 % 100 % 100 % 100 % 100 % 50 % 71 % 100 % 100 % 0,09 %	100.000.000
1	02	02	2.02	17	Pengelolaan Pelayanan Kesehatan Lingkungan	AKABA AKB AKI Cakupan Desa STBM Cakupan Intervensi Kesehatan terhadap Keluarga yang Memerlukan Cakupan Kepesertaan JKN Masyarakat Cakupan Pelayanan Kesehatan Balita Cakupan Pelayanan Kesehatan Bayi Baru Lahir Cakupan Pelayanan Kesehatan Ibu Bersalin Cakupan Pelayanan Kesehatan Ibu Hamil Cakupan Pelayanan Kesehatan Lansia Cakupan Pelayanan Kesehatan Orang dengan Risiko Terinfeksi HIV Cakupan Pelayanan Kesehatan Orang terduga Tuberkulosis Cakupan Pelayanan Kesehatan Penderita Diabetes Melitus Cakupan Pelayanan Kesehatan Penderita Gangguan Jiwa Berat Cakupan Pelayanan Kesehatan Penderita Hipertensi Cakupan Pelayanan Kesehatan Usia Produktif Cakupan Puskesmas Memiliki Layanan Telekonsultasi Cakupan Puskesmas Terakreditasi Utama Cakupan RS Terakreditasi Utama Persentase Penanganan Kejadian Luar Biasa (KLB)/ Wabah Penyakit <24 Jam Prevalensi Balita Gizi Buruk Prevalensi Stunting	Jumlah Dokumen Hasil Pengelolaan Pelayanan Kesehatan Lingkungan Jumlah Pengelolaan Pelayanan Kesehatan Lingkungan	Persentase Penyediaan Layanan Kesehatan untuk UKM dan UKP Rujukan Tingkat Daerah Kabupaten/Kota		154 kasus 135 kasus 11 kasus 14 % 99 % 92 % 100 % 100 % 100 % 100 % 100 % 100 % 100 % 100 % 100 % 100 % 50 % 71 % 100 % 100 % 0,09 %	0 Dokumen 17 Puskesmas	90 %	400.000.000	PENDAPATAN ASLI DAERAH (PAD)		AKABA AKB AKI Cakupan Desa STBM Cakupan Intervensi Kesehatan terhadap Keluarga yang Memerlukan Cakupan Kepesertaan JKN Masyarakat Cakupan Pelayanan Kesehatan Balita Cakupan Pelayanan Kesehatan Bayi Baru Lahir Cakupan Pelayanan Kesehatan Ibu Bersalin Cakupan Pelayanan Kesehatan Ibu Hamil Cakupan Pelayanan Kesehatan Lansia Cakupan Pelayanan Kesehatan Orang dengan Risiko Terinfeksi HIV Cakupan Pelayanan Kesehatan Orang terduga Tuberkulosis Cakupan Pelayanan Kesehatan Penderita Diabetes Melitus Cakupan Pelayanan Kesehatan Penderita Gangguan Jiwa Berat Cakupan Pelayanan Kesehatan Penderita Hipertensi Cakupan Pelayanan Kesehatan Usia Produktif Cakupan Puskesmas Memiliki Layanan Telekonsultasi Cakupan Puskesmas Terakreditasi Utama Cakupan RS Terakreditasi Utama Persentase Penanganan Kejadian Luar Biasa (KLB)/ Wabah Penyakit <24 Jam Prevalensi Balita Gizi Buruk Prevalensi Stunting	154 kasus 135 kasus 11 kasus 14 % 99 % 92 % 100 % 100 % 100 % 100 % 100 % 100 % 100 % 100 % 100 % 100 % 50 % 71 % 100 % 100 % 0,09 %	550.000.000

Kode					Urusan/ Bidang Urusan/ Program/ Kegiatan/ Sub Kegiatan	Indikator Kinerja			Rencana Tahun 2023						Catatan Penting	Prakiraan Maju Rencana Tahun 2024		
						Capaian Program	Keluaran Sub Kegiatan	Hasil Kegiatan	Lokasi Output Kegiatan	Target Capaian Kinerja			Pagu Indikatif (Rp.)	Sumber Dana		Target Capaian Kinerja		Kebutuhan Dana/ Pagu Indikatif (Rp.)
										Program	Keluaran Sub Kegiatan	Hasil Kegiatan				Tolok Ukur	Target	
1	02	02	2.02	18	Pengelolaan Pelayanan Promosi Kesehatan	AKABA AKB AKI Cakupan Desa STBM Cakupan Intervensi Kesehatan terhadap Keluarga yang Memerlukan Cakupan Kepesertaan JKN Masyarakat Cakupan Pelayanan Kesehatan Balita Cakupan Pelayanan Kesehatan Bayi Baru Lahir Cakupan Pelayanan Kesehatan Ibu Bersalin Cakupan Pelayanan Kesehatan Ibu Hamil Cakupan Pelayanan Kesehatan Lansia Cakupan Pelayanan Kesehatan Orang dengan Risiko Terinfeksi HIV Cakupan Pelayanan Kesehatan Orang terduga Tuberkulosis Cakupan Pelayanan Kesehatan Penderita Diabetes Melitus Cakupan Pelayanan Kesehatan Penderita Gangguan Jiwa Berat Cakupan Pelayanan Kesehatan Penderita Hipertensi Cakupan Pelayanan Kesehatan Usia Produktif Cakupan Puskesmas Memiliki Layanan Telekonsultasi Cakupan Puskesmas Terakreditasi Utama Cakupan RS Terakreditasi Utama Persentase Penanganan Kejadian Luar Biasa (KLB)/ Wabah Penyakit <24 Jam Prevalensi Balita Gizi Buruk Prevalensi Stunting	Jumlah Dokumen Hasil Pengelolaan Pelayanan Promosi Kesehatan Jumlah Pelayanan Promosi Kesehatan	Persentase Penyediaan Layanan Kesehatan untuk UKM dan UKP Rujukan Tingkat Daerah Kabupaten/Kota		154 kasus 135 kasus 11 kasus 14 % 99 % 92 % 100 % 100 % 100 % 100 % 100 % 100 % 100 % 100 % 100 % 100 % 50 % 71 % 100 % 100 % 0,09 %	0 Dokumen 14 Kecamatan	90 %	20.000.000	PENDAPATAN ASLI DAERAH (PAD)		AKABA AKB AKI Cakupan Desa STBM Cakupan Intervensi Kesehatan terhadap Keluarga yang Memerlukan Cakupan Kepesertaan JKN Masyarakat Cakupan Pelayanan Kesehatan Balita Cakupan Pelayanan Kesehatan Bayi Baru Lahir Cakupan Pelayanan Kesehatan Ibu Bersalin Cakupan Pelayanan Kesehatan Ibu Hamil Cakupan Pelayanan Kesehatan Lansia Cakupan Pelayanan Kesehatan Orang dengan Risiko Terinfeksi HIV Cakupan Pelayanan Kesehatan Orang terduga Tuberkulosis Cakupan Pelayanan Kesehatan Penderita Diabetes Melitus Cakupan Pelayanan Kesehatan Penderita Gangguan Jiwa Berat Cakupan Pelayanan Kesehatan Penderita Hipertensi Cakupan Pelayanan Kesehatan Usia Produktif Cakupan Puskesmas Memiliki Layanan Telekonsultasi Cakupan Puskesmas Terakreditasi Utama Cakupan RS Terakreditasi Utama Persentase Penanganan Kejadian Luar Biasa (KLB)/ Wabah Penyakit <24 Jam Prevalensi Balita Gizi Buruk Prevalensi Stunting	154 kasus 135 kasus 11 kasus 14 % 99 % 92 % 100 % 100 % 100 % 100 % 100 % 100 % 100 % 100 % 100 % 100 % 50 % 71 % 100 % 100 % 0,09 %	50.000.000
1	02	02	2.02	19	Pengelolaan Pelayanan Kesehatan Tradisional, Akupuntur, Asuhan Mandiri, dan Tradisional Lainnya	AKABA AKB AKI Cakupan Desa STBM Cakupan Intervensi Kesehatan terhadap Keluarga yang Memerlukan Cakupan Kepesertaan JKN Masyarakat Cakupan Pelayanan Kesehatan Balita Cakupan Pelayanan Kesehatan Bayi Baru Lahir Cakupan Pelayanan Kesehatan Ibu Bersalin Cakupan Pelayanan Kesehatan Ibu Hamil Cakupan Pelayanan Kesehatan Lansia Cakupan Pelayanan Kesehatan Orang dengan Risiko Terinfeksi HIV Cakupan Pelayanan Kesehatan Orang terduga Tuberkulosis Cakupan Pelayanan Kesehatan Penderita Diabetes Melitus Cakupan Pelayanan Kesehatan Penderita Gangguan Jiwa Berat Cakupan Pelayanan Kesehatan Penderita Hipertensi Cakupan Pelayanan Kesehatan Usia Produktif Cakupan Puskesmas Memiliki Layanan Telekonsultasi Cakupan Puskesmas Terakreditasi Utama Cakupan RS Terakreditasi Utama Persentase Penanganan Kejadian Luar Biasa (KLB)/ Wabah Penyakit <24 Jam Prevalensi Balita Gizi Buruk Prevalensi Stunting	Jumlah Dokumen Hasil Pengelolaan Pelayanan Kesehatan Tradisional, Akupuntur, Asuhan Mandiri dan Tradisional Lainnya Jumlah Pelayanan Kesehatan Tradisional, Akupuntur, Asuhan Mandiri dan Tradisional Lainnya	Persentase Penyediaan Layanan Kesehatan untuk UKM dan UKP Rujukan Tingkat Daerah Kabupaten/Kota		154 kasus 135 kasus 11 kasus 14 % 99 % 92 % 100 % 100 % 100 % 100 % 100 % 100 % 100 % 100 % 100 % 100 % 50 % 71 % 100 % 100 % 0,09 %	0 Dokumen 17 Puskesmas	90 %	75.000.000	PENDAPATAN ASLI DAERAH (PAD)		AKABA AKB AKI Cakupan Desa STBM Cakupan Intervensi Kesehatan terhadap Keluarga yang Memerlukan Cakupan Kepesertaan JKN Masyarakat Cakupan Pelayanan Kesehatan Balita Cakupan Pelayanan Kesehatan Bayi Baru Lahir Cakupan Pelayanan Kesehatan Ibu Bersalin Cakupan Pelayanan Kesehatan Ibu Hamil Cakupan Pelayanan Kesehatan Lansia Cakupan Pelayanan Kesehatan Orang dengan Risiko Terinfeksi HIV Cakupan Pelayanan Kesehatan Orang terduga Tuberkulosis Cakupan Pelayanan Kesehatan Penderita Diabetes Melitus Cakupan Pelayanan Kesehatan Penderita Gangguan Jiwa Berat Cakupan Pelayanan Kesehatan Penderita Hipertensi Cakupan Pelayanan Kesehatan Usia Produktif Cakupan Puskesmas Memiliki Layanan Telekonsultasi Cakupan Puskesmas Terakreditasi Utama Cakupan RS Terakreditasi Utama Persentase Penanganan Kejadian Luar Biasa (KLB)/ Wabah Penyakit <24 Jam Prevalensi Balita Gizi Buruk Prevalensi Stunting	154 kasus 135 kasus 11 kasus 14 % 99 % 92 % 100 % 100 % 100 % 100 % 100 % 100 % 100 % 100 % 100 % 100 % 50 % 71 % 100 % 100 % 0,09 %	175.000.000

Kode					Urusan/ Bidang Urusan/ Program/ Kegiatan/ Sub Kegiatan	Indikator Kinerja			Rencana Tahun 2023						Catatan Penting	Prakiraan Maju Rencana Tahun 2024		
						Capaian Program	Keluaran Sub Kegiatan	Hasil Kegiatan	Lokasi Output Kegiatan	Target Capaian Kinerja			Pagu Indikatif (Rp.)	Sumber Dana		Target Capaian Kinerja		Kebutuhan Dana/ Pagu Indikatif (Rp.)
										Program	Keluaran Sub Kegiatan	Hasil Kegiatan				Tolok Ukur	Target	
1	02	02	2.02	20	Pengelolaan Surveilans Kesehatan	AKABA AKB AKI Cakupan Desa STBM Cakupan Intervensi Kesehatan terhadap Keluarga yang Memerlukan Cakupan Kepesertaan JKN Masyarakat Cakupan Pelayanan Kesehatan Balita Cakupan Pelayanan Kesehatan Bayi Baru Lahir Cakupan Pelayanan Kesehatan Ibu Bersalin Cakupan Pelayanan Kesehatan Ibu Hamil Cakupan Pelayanan Kesehatan Lansia Cakupan Pelayanan Kesehatan Orang dengan Risiko Terinfeksi HIV Cakupan Pelayanan Kesehatan Orang terduga Tuberkulosis Cakupan Pelayanan Kesehatan Penderita Diabetes Melitus Cakupan Pelayanan Kesehatan Penderita Gangguan Jiwa Berat Cakupan Pelayanan Kesehatan Penderita Hipertensi Cakupan Pelayanan Kesehatan Usia Produktif Cakupan Puskesmas Memiliki Layanan Telekonsultasi Cakupan Puskesmas Terakreditasi Utama Cakupan RS Terakreditasi Utama Persentase Penanganan Kejadian Luar Biasa (KLB)/ Wabah Penyakit <24 Jam Prevalensi Balita Gizi Buruk Prevalensi Stunting	Jumlah Surveilans Kesehatan	Persentase Penyediaan Layanan Kesehatan untuk UKM dan UKP Rujukan Tingkat Daerah Kabupaten/Kota		154 kasus 135 kasus 11 kasus 14 % 99 % 92 % 100 % 100 % 100 % 100 % 100 % 100 % 100 % 100 % 100 % 100 % 50 % 71 % 100 % 100 % 0,09 %	17 Puskesmas	90 %	50.000.000			AKABA AKB AKI Cakupan Desa STBM Cakupan Intervensi Kesehatan terhadap Keluarga yang Memerlukan Cakupan Kepesertaan JKN Masyarakat Cakupan Pelayanan Kesehatan Balita Cakupan Pelayanan Kesehatan Bayi Baru Lahir Cakupan Pelayanan Kesehatan Ibu Bersalin Cakupan Pelayanan Kesehatan Ibu Hamil Cakupan Pelayanan Kesehatan Lansia Cakupan Pelayanan Kesehatan Orang dengan Risiko Terinfeksi HIV Cakupan Pelayanan Kesehatan Orang terduga Tuberkulosis Cakupan Pelayanan Kesehatan Penderita Diabetes Melitus Cakupan Pelayanan Kesehatan Penderita Gangguan Jiwa Berat Cakupan Pelayanan Kesehatan Penderita Hipertensi Cakupan Pelayanan Kesehatan Usia Produktif Cakupan Puskesmas Memiliki Layanan Telekonsultasi Cakupan Puskesmas Terakreditasi Utama Cakupan RS Terakreditasi Utama Persentase Penanganan Kejadian Luar Biasa (KLB)/ Wabah Penyakit <24 Jam Prevalensi Balita Gizi Buruk Prevalensi Stunting	154 kasus 135 kasus 11 kasus 14 % 99 % 92 % 100 % 100 % 100 % 100 % 100 % 100 % 100 % 100 % 100 % 100 % 50 % 71 % 100 % 100 % 0,09 %	55.000.000
1	02	02	2.02	21	Pengelolaan Pelayanan Kesehatan Orang dengan Masalah Kesehatan Jiwa (ODMK)	AKABA AKB AKI Cakupan Desa STBM Cakupan Intervensi Kesehatan terhadap Keluarga yang Memerlukan Cakupan Kepesertaan JKN Masyarakat Cakupan Pelayanan Kesehatan Balita Cakupan Pelayanan Kesehatan Bayi Baru Lahir Cakupan Pelayanan Kesehatan Ibu Bersalin Cakupan Pelayanan Kesehatan Ibu Hamil Cakupan Pelayanan Kesehatan Lansia Cakupan Pelayanan Kesehatan Orang dengan Risiko Terinfeksi HIV Cakupan Pelayanan Kesehatan Orang terduga Tuberkulosis Cakupan Pelayanan Kesehatan Penderita Diabetes Melitus Cakupan Pelayanan Kesehatan Penderita Gangguan Jiwa Berat Cakupan Pelayanan Kesehatan Penderita Hipertensi Cakupan Pelayanan Kesehatan Usia Produktif Cakupan Puskesmas Memiliki Layanan Telekonsultasi Cakupan Puskesmas Terakreditasi Utama Cakupan RS Terakreditasi Utama Persentase Penanganan Kejadian Luar Biasa (KLB)/ Wabah Penyakit <24 Jam Prevalensi Balita Gizi Buruk Prevalensi Stunting	Jumlah Orang dengan Masalah Kejiwaan (ODMK) yang Mendapatkan Pelayanan Kesehatan Jumlah Pelayanan Kesehatan Orang dengan Masalah Kesehatan Jiwa (ODMK)	Persentase Penyediaan Layanan Kesehatan untuk UKM dan UKP Rujukan Tingkat Daerah Kabupaten/Kota		154 kasus 135 kasus 11 kasus 14 % 99 % 92 % 100 % 100 % 100 % 100 % 100 % 100 % 100 % 100 % 100 % 100 % 50 % 71 % 100 % 100 % 0,09 %	0 Orang 17 Puskesmas	90 %	73.000.000	PENDAPATAN ASLI DAERAH (PAD)		AKABA AKB AKI Cakupan Desa STBM Cakupan Intervensi Kesehatan terhadap Keluarga yang Memerlukan Cakupan Kepesertaan JKN Masyarakat Cakupan Pelayanan Kesehatan Balita Cakupan Pelayanan Kesehatan Bayi Baru Lahir Cakupan Pelayanan Kesehatan Ibu Bersalin Cakupan Pelayanan Kesehatan Ibu Hamil Cakupan Pelayanan Kesehatan Lansia Cakupan Pelayanan Kesehatan Orang dengan Risiko Terinfeksi HIV Cakupan Pelayanan Kesehatan Orang terduga Tuberkulosis Cakupan Pelayanan Kesehatan Penderita Diabetes Melitus Cakupan Pelayanan Kesehatan Penderita Gangguan Jiwa Berat Cakupan Pelayanan Kesehatan Penderita Hipertensi Cakupan Pelayanan Kesehatan Usia Produktif Cakupan Puskesmas Memiliki Layanan Telekonsultasi Cakupan Puskesmas Terakreditasi Utama Cakupan RS Terakreditasi Utama Persentase Penanganan Kejadian Luar Biasa (KLB)/ Wabah Penyakit <24 Jam Prevalensi Balita Gizi Buruk Prevalensi Stunting	154 kasus 135 kasus 11 kasus 14 % 99 % 92 % 100 % 100 % 100 % 100 % 100 % 100 % 100 % 100 % 100 % 100 % 50 % 71 % 100 % 100 % 0,09 %	260.000.000

Kode					Urusan/ Bidang Urusan/ Program/ Kegiatan/ Sub Kegiatan	Indikator Kinerja			Rencana Tahun 2023						Catatan Penting	Prakiraan Maju Rencana Tahun 2024		
						Capaian Program	Keluaran Sub Kegiatan	Hasil Kegiatan	Lokasi Output Kegiatan	Target Capaian Kinerja			Pagu Indikatif (Rp.)	Sumber Dana		Target Capaian Kinerja		Kebutuhan Dana/ Pagu Indikatif (Rp.)
										Program	Keluaran Sub Kegiatan	Hasil Kegiatan				Tolok Ukur	Target	
1	02	02	2.02	22	Pengelolaan Pelayanan Kesehatan Jiwa dan NAPZA	AKABA AKB AKI Cakupan Desa STBM Cakupan Intervensi Kesehatan terhadap Keluarga yang Memerlukan Cakupan Kepesertaan JKN Masyarakat Cakupan Pelayanan Kesehatan Balita Cakupan Pelayanan Kesehatan Bayi Baru Lahir Cakupan Pelayanan Kesehatan Ibu Bersalin Cakupan Pelayanan Kesehatan Ibu Hamil Cakupan Pelayanan Kesehatan Lansia Cakupan Pelayanan Kesehatan Orang dengan Risiko Terinfeksi HIV Cakupan Pelayanan Kesehatan Orang terduga Tuberkulosis Cakupan Pelayanan Kesehatan Penderita Diabetes Melitus Cakupan Pelayanan Kesehatan Penderita Gangguan Jiwa Berat Cakupan Pelayanan Kesehatan Penderita Hipertensi Cakupan Pelayanan Kesehatan Usia Produktif Cakupan Puskesmas Memiliki Layanan Telekonsultasi Cakupan Puskesmas Terakreditasi Utama Cakupan RS Terakreditasi Utama Persentase Penanganan Kejadian Luar Biasa (KLB)/ Wabah Penyakit <24 Jam Prevalensi Balita Gizi Buruk Prevalensi Stunting	Jumlah Pelayanan Kesehatan Jiwa dan NAPZA Jumlah Penyalahguna NAPZA yang Mendapatkan Pelayanan Kesehatan	Persentase Penyediaan Layanan Kesehatan untuk UKM dan UKP Rujukan Tingkat Daerah Kabupaten/Kota		154 kasus 135 kasus 11 kasus 14 % 99 % 92 % 100 % 100 % 100 % 100 % 100 % 100 % 100 % 100 % 100 % 100 % 50 % 71 % 100 % 100 % 0,09 %	17 Puskesmas 0 Orang	90 %	50.000.000	PENDAPATAN ASLI DAERAH (PAD)		AKABA AKB AKI Cakupan Desa STBM Cakupan Intervensi Kesehatan terhadap Keluarga yang Memerlukan Cakupan Kepesertaan JKN Masyarakat Cakupan Pelayanan Kesehatan Balita Cakupan Pelayanan Kesehatan Bayi Baru Lahir Cakupan Pelayanan Kesehatan Ibu Bersalin Cakupan Pelayanan Kesehatan Ibu Hamil Cakupan Pelayanan Kesehatan Lansia Cakupan Pelayanan Kesehatan Orang dengan Risiko Terinfeksi HIV Cakupan Pelayanan Kesehatan Orang terduga Tuberkulosis Cakupan Pelayanan Kesehatan Penderita Diabetes Melitus Cakupan Pelayanan Kesehatan Penderita Gangguan Jiwa Berat Cakupan Pelayanan Kesehatan Penderita Hipertensi Cakupan Pelayanan Kesehatan Usia Produktif Cakupan Puskesmas Memiliki Layanan Telekonsultasi Cakupan Puskesmas Terakreditasi Utama Cakupan RS Terakreditasi Utama Persentase Penanganan Kejadian Luar Biasa (KLB)/ Wabah Penyakit <24 Jam Prevalensi Balita Gizi Buruk Prevalensi Stunting	154 kasus 135 kasus 11 kasus 14 % 99 % 92 % 100 % 100 % 100 % 100 % 100 % 100 % 100 % 100 % 100 % 100 % 50 % 71 % 100 % 100 % 0,09 %	85.000.000
1	02	02	2.02	24	Pengelolaan Upaya Pengurangan Risiko Krisis Kesehatan dan Pasca Krisis Kesehatan	AKABA AKB AKI Cakupan Desa STBM Cakupan Intervensi Kesehatan terhadap Keluarga yang Memerlukan Cakupan Kepesertaan JKN Masyarakat Cakupan Pelayanan Kesehatan Balita Cakupan Pelayanan Kesehatan Bayi Baru Lahir Cakupan Pelayanan Kesehatan Ibu Bersalin Cakupan Pelayanan Kesehatan Ibu Hamil Cakupan Pelayanan Kesehatan Lansia Cakupan Pelayanan Kesehatan Orang dengan Risiko Terinfeksi HIV Cakupan Pelayanan Kesehatan Orang terduga Tuberkulosis Cakupan Pelayanan Kesehatan Penderita Diabetes Melitus Cakupan Pelayanan Kesehatan Penderita Gangguan Jiwa Berat Cakupan Pelayanan Kesehatan Penderita Hipertensi Cakupan Pelayanan Kesehatan Usia Produktif Cakupan Puskesmas Memiliki Layanan Telekonsultasi Cakupan Puskesmas Terakreditasi Utama Cakupan RS Terakreditasi Utama Persentase Penanganan Kejadian Luar Biasa (KLB)/ Wabah Penyakit <24 Jam Prevalensi Balita Gizi Buruk Prevalensi Stunting		Persentase Penyediaan Layanan Kesehatan untuk UKM dan UKP Rujukan Tingkat Daerah Kabupaten/Kota		154 kasus 135 kasus 11 kasus 14 % 99 % 92 % 100 % 100 % 100 % 100 % 100 % 100 % 100 % 100 % 100 % 100 % 50 % 71 % 100 % 100 % 0,09 %		90 %	250.000.000			AKABA AKB AKI Cakupan Desa STBM Cakupan Intervensi Kesehatan terhadap Keluarga yang Memerlukan Cakupan Kepesertaan JKN Masyarakat Cakupan Pelayanan Kesehatan Balita Cakupan Pelayanan Kesehatan Bayi Baru Lahir Cakupan Pelayanan Kesehatan Ibu Bersalin Cakupan Pelayanan Kesehatan Ibu Hamil Cakupan Pelayanan Kesehatan Lansia Cakupan Pelayanan Kesehatan Orang dengan Risiko Terinfeksi HIV Cakupan Pelayanan Kesehatan Orang terduga Tuberkulosis Cakupan Pelayanan Kesehatan Penderita Diabetes Melitus Cakupan Pelayanan Kesehatan Penderita Gangguan Jiwa Berat Cakupan Pelayanan Kesehatan Penderita Hipertensi Cakupan Pelayanan Kesehatan Usia Produktif Cakupan Puskesmas Memiliki Layanan Telekonsultasi Cakupan Puskesmas Terakreditasi Utama Cakupan RS Terakreditasi Utama Persentase Penanganan Kejadian Luar Biasa (KLB)/ Wabah Penyakit <24 Jam Prevalensi Balita Gizi Buruk Prevalensi Stunting	154 kasus 135 kasus 11 kasus 14 % 99 % 92 % 100 % 100 % 100 % 100 % 100 % 100 % 100 % 100 % 100 % 100 % 50 % 71 % 100 % 100 % 0,09 %	300.000.000

Kode					Urusan/ Bidang Urusan/ Program/ Kegiatan/ Sub Kegiatan	Indikator Kinerja			Rencana Tahun 2023						Catatan Penting	Prakiraan Maju Rencana Tahun 2024		
						Capaian Program	Keluaran Sub Kegiatan	Hasil Kegiatan	Lokasi Output Kegiatan	Target Capaian Kinerja			Pagu Indikatif (Rp.)	Sumber Dana		Target Capaian Kinerja		Kebutuhan Dana/ Pagu Indikatif (Rp.)
										Program	Keluaran Sub Kegiatan	Hasil Kegiatan				Tolok Ukur	Target	
1	02	02	2.02	25	Pelayanan Kesehatan Penyakit Menular dan Tidak Menular	AKABA AKB AKI Cakupan Desa STBM Cakupan Intervensi Kesehatan terhadap Keluarga yang Memerlukan Cakupan Kepesertaan JKN Masyarakat Cakupan Pelayanan Kesehatan Balita Cakupan Pelayanan Kesehatan Bayi Baru Lahir Cakupan Pelayanan Kesehatan Ibu Bersalin Cakupan Pelayanan Kesehatan Ibu Hamil Cakupan Pelayanan Kesehatan Lansia Cakupan Pelayanan Kesehatan Orang dengan Risiko Terinfeksi HIV Cakupan Pelayanan Kesehatan Orang terduga Tuberkulosis Cakupan Pelayanan Kesehatan Penderita Diabetes Melitus Cakupan Pelayanan Kesehatan Penderita Gangguan Jiwa Berat Cakupan Pelayanan Kesehatan Penderita Hipertensi Cakupan Pelayanan Kesehatan Usia Produktif Cakupan Puskesmas Memiliki Layanan Telekonsultasi Cakupan Puskesmas Terakreditasi Utama Cakupan RS Terakreditasi Utama Persentase Penanganan Kejadian Luar Biasa (KLB)/ Wabah Penyakit <24 Jam Prevalensi Balita Gizi Buruk Prevalensi Stunting	Jumlah Pelayanan Kesehatan Penyakit Menular dan Tidak Menular	Persentase Penyediaan Layanan Kesehatan untuk UKM dan UKP Rujukan Tingkat Daerah Kabupaten/Kota		154 kasus 135 kasus 11 kasus 14 % 99 % 92 % 100 % 100 % 100 % 100 % 100 % 100 % 100 % 100 % 100 % 100 % 50 % 71 % 100 % 100 % 0,09 %	100 Persen	90 %	970.035.410			AKABA AKB AKI Cakupan Desa STBM Cakupan Intervensi Kesehatan terhadap Keluarga yang Memerlukan Cakupan Kepesertaan JKN Masyarakat Cakupan Pelayanan Kesehatan Balita Cakupan Pelayanan Kesehatan Bayi Baru Lahir Cakupan Pelayanan Kesehatan Ibu Bersalin Cakupan Pelayanan Kesehatan Ibu Hamil Cakupan Pelayanan Kesehatan Lansia Cakupan Pelayanan Kesehatan Orang dengan Risiko Terinfeksi HIV Cakupan Pelayanan Kesehatan Orang terduga Tuberkulosis Cakupan Pelayanan Kesehatan Penderita Diabetes Melitus Cakupan Pelayanan Kesehatan Penderita Gangguan Jiwa Berat Cakupan Pelayanan Kesehatan Penderita Hipertensi Cakupan Pelayanan Kesehatan Usia Produktif Cakupan Puskesmas Memiliki Layanan Telekonsultasi Cakupan Puskesmas Terakreditasi Utama Cakupan RS Terakreditasi Utama Persentase Penanganan Kejadian Luar Biasa (KLB)/ Wabah Penyakit <24 Jam Prevalensi Balita Gizi Buruk Prevalensi Stunting	154 kasus 135 kasus 11 kasus 14 % 99 % 92 % 100 % 100 % 100 % 100 % 100 % 100 % 100 % 100 % 100 % 100 % 50 % 71 % 100 % 100 % 0,09 %	975.000.000
1	02	02	2.02	26	Pengelolaan Jaminan Kesehatan Masyarakat	AKABA AKB AKI Cakupan Desa STBM Cakupan Intervensi Kesehatan terhadap Keluarga yang Memerlukan Cakupan Kepesertaan JKN Masyarakat Cakupan Pelayanan Kesehatan Balita Cakupan Pelayanan Kesehatan Bayi Baru Lahir Cakupan Pelayanan Kesehatan Ibu Bersalin Cakupan Pelayanan Kesehatan Ibu Hamil Cakupan Pelayanan Kesehatan Lansia Cakupan Pelayanan Kesehatan Orang dengan Risiko Terinfeksi HIV Cakupan Pelayanan Kesehatan Orang terduga Tuberkulosis Cakupan Pelayanan Kesehatan Penderita Diabetes Melitus Cakupan Pelayanan Kesehatan Penderita Gangguan Jiwa Berat Cakupan Pelayanan Kesehatan Penderita Hipertensi Cakupan Pelayanan Kesehatan Usia Produktif Cakupan Puskesmas Memiliki Layanan Telekonsultasi Cakupan Puskesmas Terakreditasi Utama Cakupan RS Terakreditasi Utama Persentase Penanganan Kejadian Luar Biasa (KLB)/ Wabah Penyakit <24 Jam Prevalensi Balita Gizi Buruk Prevalensi Stunting	Jumlah Jaminan Kesehatan Masyarakat yang ditanggung	Persentase Penyediaan Layanan Kesehatan untuk UKM dan UKP Rujukan Tingkat Daerah Kabupaten/Kota		154 kasus 135 kasus 11 kasus 14 % 99 % 92 % 100 % 100 % 100 % 100 % 100 % 100 % 100 % 100 % 100 % 100 % 50 % 71 % 100 % 100 % 0,09 %	50.000 Peserta	90 %	16.000.000.000	DBH Cukai Hasil Tembakau (CHT)		AKABA AKB AKI Cakupan Desa STBM Cakupan Intervensi Kesehatan terhadap Keluarga yang Memerlukan Cakupan Kepesertaan JKN Masyarakat Cakupan Pelayanan Kesehatan Balita Cakupan Pelayanan Kesehatan Bayi Baru Lahir Cakupan Pelayanan Kesehatan Ibu Bersalin Cakupan Pelayanan Kesehatan Ibu Hamil Cakupan Pelayanan Kesehatan Lansia Cakupan Pelayanan Kesehatan Orang dengan Risiko Terinfeksi HIV Cakupan Pelayanan Kesehatan Orang terduga Tuberkulosis Cakupan Pelayanan Kesehatan Penderita Diabetes Melitus Cakupan Pelayanan Kesehatan Penderita Gangguan Jiwa Berat Cakupan Pelayanan Kesehatan Penderita Hipertensi Cakupan Pelayanan Kesehatan Usia Produktif Cakupan Puskesmas Memiliki Layanan Telekonsultasi Cakupan Puskesmas Terakreditasi Utama Cakupan RS Terakreditasi Utama Persentase Penanganan Kejadian Luar Biasa (KLB)/ Wabah Penyakit <24 Jam Prevalensi Balita Gizi Buruk Prevalensi Stunting	154 kasus 135 kasus 11 kasus 14 % 99 % 92 % 100 % 100 % 100 % 100 % 100 % 100 % 100 % 100 % 100 % 100 % 50 % 71 % 100 % 100 % 0,09 %	19.000.000.000

Kode					Urusan/ Bidang Urusan/ Program/ Kegiatan/ Sub Kegiatan	Indikator Kinerja			Rencana Tahun 2023						Catatan Penting	Prakiraan Maju Rencana Tahun 2024		
						Capaian Program	Keluaran Sub Kegiatan	Hasil Kegiatan	Lokasi Output Kegiatan	Target Capaian Kinerja			Pagu Indikatif (Rp.)	Sumber Dana		Target Capaian Kinerja		Kebutuhan Dana/ Pagu Indikatif (Rp.)
										Program	Keluaran Sub Kegiatan	Hasil Kegiatan				Tolok Ukur	Target	
1	02	02	2.02	27	Deteksi Dini Penyalahgunaan NAPZA di Fasyankes dan Sekolah	AKABA AKB AKI Cakupan Desa STBM Cakupan Intervensi Kesehatan terhadap Keluarga yang Memerlukan Cakupan Kepesertaan JKN Masyarakat Cakupan Pelayanan Kesehatan Balita Cakupan Pelayanan Kesehatan Bayi Baru Lahir Cakupan Pelayanan Kesehatan Ibu Bersalin Cakupan Pelayanan Kesehatan Ibu Hamil Cakupan Pelayanan Kesehatan Lansia Cakupan Pelayanan Kesehatan Orang dengan Risiko Terinfeksi HIV Cakupan Pelayanan Kesehatan Orang terduga Tuberkulosis Cakupan Pelayanan Kesehatan Penderita Diabetes Melitus Cakupan Pelayanan Kesehatan Penderita Gangguan Jiwa Berat Cakupan Pelayanan Kesehatan Penderita Hipertensi Cakupan Pelayanan Kesehatan Usia Produktif Cakupan Puskesmas Memiliki Layanan Telekonsultasi Cakupan Puskesmas Terakreditasi Utama Cakupan RS Terakreditasi Utama Persentase Penanganan Kejadian Luar Biasa (KLB)/ Wabah Penyakit <24 Jam Prevalensi Balita Gizi Buruk Prevalensi Stunting	Jumlah Deteksi Dini Penyalahgunaan NAPZA di Fasyankes dan Sekolah Jumlah Orang yang Menerima Layanan Deteksi Dini Penyalahgunaan NAPZA di Fasilitas Pelayanan Kesehatan (Fasyankes) dan Sekolah	Persentase Penyediaan Layanan Kesehatan untuk UKM dan UKP Rujukan Tingkat Daerah Kabupaten/Kota		154 kasus 135 kasus 11 kasus 14 % 99 % 92 % 100 % 100 % 100 % 100 % 100 % 100 % 100 % 100 % 100 % 100 % 50 % 71 % 100 % 100 % 0,09 %	17 Kecamatan 0 Orang	90 %	10.000.000	PENDAPATAN ASLI DAERAH (PAD)		AKABA AKB AKI Cakupan Desa STBM Cakupan Intervensi Kesehatan terhadap Keluarga yang Memerlukan Cakupan Kepesertaan JKN Masyarakat Cakupan Pelayanan Kesehatan Balita Cakupan Pelayanan Kesehatan Bayi Baru Lahir Cakupan Pelayanan Kesehatan Ibu Bersalin Cakupan Pelayanan Kesehatan Ibu Hamil Cakupan Pelayanan Kesehatan Lansia Cakupan Pelayanan Kesehatan Orang dengan Risiko Terinfeksi HIV Cakupan Pelayanan Kesehatan Orang terduga Tuberkulosis Cakupan Pelayanan Kesehatan Penderita Diabetes Melitus Cakupan Pelayanan Kesehatan Penderita Gangguan Jiwa Berat Cakupan Pelayanan Kesehatan Penderita Hipertensi Cakupan Pelayanan Kesehatan Usia Produktif Cakupan Puskesmas Memiliki Layanan Telekonsultasi Cakupan Puskesmas Terakreditasi Utama Cakupan RS Terakreditasi Utama Persentase Penanganan Kejadian Luar Biasa (KLB)/ Wabah Penyakit <24 Jam Prevalensi Balita Gizi Buruk Prevalensi Stunting	154 kasus 135 kasus 11 kasus 14 % 99 % 92 % 100 % 100 % 100 % 100 % 100 % 100 % 100 % 100 % 100 % 100 % 50 % 71 % 100 % 100 % 0,09 %	50.000.000
1	02	02	2.02	29	Penyelenggaraan Kabupaten/Kota Sehat	AKABA AKB AKI Cakupan Desa STBM Cakupan Intervensi Kesehatan terhadap Keluarga yang Memerlukan Cakupan Kepesertaan JKN Masyarakat Cakupan Pelayanan Kesehatan Balita Cakupan Pelayanan Kesehatan Bayi Baru Lahir Cakupan Pelayanan Kesehatan Ibu Bersalin Cakupan Pelayanan Kesehatan Ibu Hamil Cakupan Pelayanan Kesehatan Lansia Cakupan Pelayanan Kesehatan Orang dengan Risiko Terinfeksi HIV Cakupan Pelayanan Kesehatan Orang terduga Tuberkulosis Cakupan Pelayanan Kesehatan Penderita Diabetes Melitus Cakupan Pelayanan Kesehatan Penderita Gangguan Jiwa Berat Cakupan Pelayanan Kesehatan Penderita Hipertensi Cakupan Pelayanan Kesehatan Usia Produktif Cakupan Puskesmas Memiliki Layanan Telekonsultasi Cakupan Puskesmas Terakreditasi Utama Cakupan RS Terakreditasi Utama Persentase Penanganan Kejadian Luar Biasa (KLB)/ Wabah Penyakit <24 Jam Prevalensi Balita Gizi Buruk Prevalensi Stunting	Jumlah Dokumen Hasil Penyelenggaraan Kabupaten/Kota Sehat Penyelenggaraan Kabupaten/Kota Sehat	Persentase Penyediaan Layanan Kesehatan untuk UKM dan UKP Rujukan Tingkat Daerah Kabupaten/Kota		154 kasus 135 kasus 11 kasus 14 % 99 % 92 % 100 % 100 % 100 % 100 % 100 % 100 % 100 % 100 % 100 % 100 % 50 % 71 % 100 % 100 % 0,09 %	0 Dokumen 17 Puskesmas	90 %	200.000.000	PENDAPATAN ASLI DAERAH (PAD)		AKABA AKB AKI Cakupan Desa STBM Cakupan Intervensi Kesehatan terhadap Keluarga yang Memerlukan Cakupan Kepesertaan JKN Masyarakat Cakupan Pelayanan Kesehatan Balita Cakupan Pelayanan Kesehatan Bayi Baru Lahir Cakupan Pelayanan Kesehatan Ibu Bersalin Cakupan Pelayanan Kesehatan Ibu Hamil Cakupan Pelayanan Kesehatan Lansia Cakupan Pelayanan Kesehatan Orang dengan Risiko Terinfeksi HIV Cakupan Pelayanan Kesehatan Orang terduga Tuberkulosis Cakupan Pelayanan Kesehatan Penderita Diabetes Melitus Cakupan Pelayanan Kesehatan Penderita Gangguan Jiwa Berat Cakupan Pelayanan Kesehatan Penderita Hipertensi Cakupan Pelayanan Kesehatan Usia Produktif Cakupan Puskesmas Memiliki Layanan Telekonsultasi Cakupan Puskesmas Terakreditasi Utama Cakupan RS Terakreditasi Utama Persentase Penanganan Kejadian Luar Biasa (KLB)/ Wabah Penyakit <24 Jam Prevalensi Balita Gizi Buruk Prevalensi Stunting	154 kasus 135 kasus 11 kasus 14 % 99 % 92 % 100 % 100 % 100 % 100 % 100 % 100 % 100 % 100 % 100 % 100 % 50 % 71 % 100 % 100 % 0,09 %	300.000.000

Kode					Urusan/ Bidang Urusan/ Program/ Kegiatan/ Sub Kegiatan	Indikator Kinerja			Rencana Tahun 2023						Catatan Penting	Prakiraan Maju Rencana Tahun 2024		
						Capaian Program	Keluaran Sub Kegiatan	Hasil Kegiatan	Lokasi Output Kegiatan	Target Capaian Kinerja			Pagu Indikatif (Rp.)	Sumber Dana		Target Capaian Kinerja		Kebutuhan Dana/ Pagu Indikatif (Rp.)
										Program	Keluaran Sub Kegiatan	Hasil Kegiatan				Tolok Ukur	Target	
1	02	02	2.02	34	Operasional Pelayanan Fasilitas Kesehatan Lainnya	AKABA AKB AKI Cakupan Desa STBM Cakupan Intervensi Kesehatan terhadap Keluarga yang Memerlukan Cakupan Kepesertaan JKN Masyarakat Cakupan Pelayanan Kesehatan Balita Cakupan Pelayanan Kesehatan Bayi Baru Lahir Cakupan Pelayanan Kesehatan Ibu Bersalin Cakupan Pelayanan Kesehatan Ibu Hamil Cakupan Pelayanan Kesehatan Lansia Cakupan Pelayanan Kesehatan Orang dengan Risiko Terinfeksi HIV Cakupan Pelayanan Kesehatan Orang terduga Tuberkulosis Cakupan Pelayanan Kesehatan Penderita Diabetes Melitus Cakupan Pelayanan Kesehatan Penderita Gangguan Jiwa Berat Cakupan Pelayanan Kesehatan Penderita Hipertensi Cakupan Pelayanan Kesehatan Usia Produktif Cakupan Puskesmas Memiliki Layanan Telekonsultasi Cakupan Puskesmas Terakreditasi Utama Cakupan RS Terakreditasi Utama Persentase Penanganan Kejadian Luar Biasa (KLB)/ Wabah Penyakit <24 Jam Prevalensi Balita Gizi Buruk Prevalensi Stunting	Jumlah Dokumen Operasional Pelayanan Fasilitas Kesehatan Lainnya Operasional Pelayanan Fasilitas Kesehatan Lainnya	Persentase Penyediaan Layanan Kesehatan untuk UKM dan UKP Rujukan Tingkat Daerah Kabupaten/Kota		154 kasus 135 kasus 11 kasus 14 % 99 % 92 % 100 % 100 % 100 % 100 % 100 % 100 % 100 % 100 % 100 % 100 % 50 % 71 % 100 % 100 % 0,09 %	0 Dokumen 17 Puskesmas	90 %	950.000.000	PENDAPATAN ASLI DAERAH (PAD)		AKABA AKB AKI Cakupan Desa STBM Cakupan Intervensi Kesehatan terhadap Keluarga yang Memerlukan Cakupan Kepesertaan JKN Masyarakat Cakupan Pelayanan Kesehatan Balita Cakupan Pelayanan Kesehatan Bayi Baru Lahir Cakupan Pelayanan Kesehatan Ibu Bersalin Cakupan Pelayanan Kesehatan Ibu Hamil Cakupan Pelayanan Kesehatan Lansia Cakupan Pelayanan Kesehatan Orang dengan Risiko Terinfeksi HIV Cakupan Pelayanan Kesehatan Orang terduga Tuberkulosis Cakupan Pelayanan Kesehatan Penderita Diabetes Melitus Cakupan Pelayanan Kesehatan Penderita Gangguan Jiwa Berat Cakupan Pelayanan Kesehatan Penderita Hipertensi Cakupan Pelayanan Kesehatan Usia Produktif Cakupan Puskesmas Memiliki Layanan Telekonsultasi Cakupan Puskesmas Terakreditasi Utama Cakupan RS Terakreditasi Utama Persentase Penanganan Kejadian Luar Biasa (KLB)/ Wabah Penyakit <24 Jam Prevalensi Balita Gizi Buruk Prevalensi Stunting	154 kasus 135 kasus 11 kasus 14 % 99 % 92 % 100 % 100 % 100 % 100 % 100 % 100 % 100 % 100 % 100 % 100 % 50 % 71 % 100 % 100 % 0,09 %	1.000.000.000
1	02	02	2.02	35	Pelaksanaan Akreditasi Fasilitas Kesehatan di Kabupaten/Kota	AKABA AKB AKI Cakupan Desa STBM Cakupan Intervensi Kesehatan terhadap Keluarga yang Memerlukan Cakupan Kepesertaan JKN Masyarakat Cakupan Pelayanan Kesehatan Balita Cakupan Pelayanan Kesehatan Bayi Baru Lahir Cakupan Pelayanan Kesehatan Ibu Bersalin Cakupan Pelayanan Kesehatan Ibu Hamil Cakupan Pelayanan Kesehatan Lansia Cakupan Pelayanan Kesehatan Orang dengan Risiko Terinfeksi HIV Cakupan Pelayanan Kesehatan Orang terduga Tuberkulosis Cakupan Pelayanan Kesehatan Penderita Diabetes Melitus Cakupan Pelayanan Kesehatan Penderita Gangguan Jiwa Berat Cakupan Pelayanan Kesehatan Penderita Hipertensi Cakupan Pelayanan Kesehatan Usia Produktif Cakupan Puskesmas Memiliki Layanan Telekonsultasi Cakupan Puskesmas Terakreditasi Utama Cakupan RS Terakreditasi Utama Persentase Penanganan Kejadian Luar Biasa (KLB)/ Wabah Penyakit <24 Jam Prevalensi Balita Gizi Buruk Prevalensi Stunting	Cakupan Puskesmas Terakreditasi Utama Cakupan RS Terakreditasi Utama Jumlah Fasilitas Kesehatan yang Terakreditasi di Kabupaten/Kota	Persentase Penyediaan Layanan Kesehatan untuk UKM dan UKP Rujukan Tingkat Daerah Kabupaten/Kota		154 kasus 135 kasus 11 kasus 14 % 99 % 92 % 100 % 100 % 100 % 100 % 100 % 100 % 100 % 100 % 100 % 100 % 50 % 71 % 100 % 100 % 0,09 %	70,5 Persen 100 Persen 0 Unit	90 %	776.775.000	PENDAPATAN ASLI DAERAH (PAD)		AKABA AKB AKI Cakupan Desa STBM Cakupan Intervensi Kesehatan terhadap Keluarga yang Memerlukan Cakupan Kepesertaan JKN Masyarakat Cakupan Pelayanan Kesehatan Balita Cakupan Pelayanan Kesehatan Bayi Baru Lahir Cakupan Pelayanan Kesehatan Ibu Bersalin Cakupan Pelayanan Kesehatan Ibu Hamil Cakupan Pelayanan Kesehatan Lansia Cakupan Pelayanan Kesehatan Orang dengan Risiko Terinfeksi HIV Cakupan Pelayanan Kesehatan Orang terduga Tuberkulosis Cakupan Pelayanan Kesehatan Penderita Diabetes Melitus Cakupan Pelayanan Kesehatan Penderita Gangguan Jiwa Berat Cakupan Pelayanan Kesehatan Penderita Hipertensi Cakupan Pelayanan Kesehatan Usia Produktif Cakupan Puskesmas Memiliki Layanan Telekonsultasi Cakupan Puskesmas Terakreditasi Utama Cakupan RS Terakreditasi Utama Persentase Penanganan Kejadian Luar Biasa (KLB)/ Wabah Penyakit <24 Jam Prevalensi Balita Gizi Buruk Prevalensi Stunting	154 kasus 135 kasus 11 kasus 14 % 99 % 92 % 100 % 100 % 100 % 100 % 100 % 100 % 100 % 100 % 100 % 100 % 50 % 71 % 100 % 100 % 0,09 %	570.000.000

Kode					Urusan/ Bidang Urusan/ Program/ Kegiatan/ Sub Kegiatan	Indikator Kinerja			Rencana Tahun 2023						Catatan Penting	Prakiraan Maju Rencana Tahun 2024		
						Capaian Program	Keluaran Sub Kegiatan	Hasil Kegiatan	Lokasi Output Kegiatan	Target Capaian Kinerja			Pagu Indikatif (Rp.)	Sumber Dana		Target Capaian Kinerja		Kebutuhan Dana/ Pagu Indikatif (Rp.)
										Program	Keluaran Sub Kegiatan	Hasil Kegiatan				Tolok Ukur	Target	
1	02	02	2.02	36	Investigasi Awal Kejadian Tidak Diharapkan (Kejadian Ikutan Pasca Imunisasi dan Pemberian Obat Massal)	AKABA AKB AKI Cakupan Desa STBM Cakupan Intervensi Kesehatan terhadap Keluarga yang Memerlukan Cakupan Kepesertaan JKN Masyarakat Cakupan Pelayanan Kesehatan Balita Cakupan Pelayanan Kesehatan Bayi Baru Lahir Cakupan Pelayanan Kesehatan Ibu Bersalin Cakupan Pelayanan Kesehatan Ibu Hamil Cakupan Pelayanan Kesehatan Lansia Cakupan Pelayanan Kesehatan Orang dengan Risiko Terinfeksi HIV Cakupan Pelayanan Kesehatan Orang terduga Tuberkulosis Cakupan Pelayanan Kesehatan Penderita Diabetes Melitus Cakupan Pelayanan Kesehatan Penderita Gangguan Jiwa Berat Cakupan Pelayanan Kesehatan Penderita Hipertensi Cakupan Pelayanan Kesehatan Usia Produktif Cakupan Puskesmas Memiliki Layanan Telekonsultasi Cakupan Puskesmas Terakreditasi Utama Cakupan RS Terakreditasi Utama Persentase Penanganan Kejadian Luar Biasa (KLB)/ Wabah Penyakit <24 Jam Prevalensi Balita Gizi Buruk Prevalensi Stunting	Investigasi Awal Kejadian Tidak Diharapkan (Kejadian Ikutan Pasca Imunisasi dan Pemberian Obat Massal)	Persentase Penyediaan Layanan Kesehatan untuk UKM dan UKP Rujukan Tingkat Daerah Kabupaten/Kota		154 kasus 135 kasus 11 kasus 14 % 99 % 92 % 100 % 100 % 100 % 100 % 100 % 100 % 100 % 100 % 100 % 50 % 71 % 100 % 100 % 0,09 %	17 Puskesmas	90 %	35.000.000			AKABA AKB AKI Cakupan Desa STBM Cakupan Intervensi Kesehatan terhadap Keluarga yang Memerlukan Cakupan Kepesertaan JKN Masyarakat Cakupan Pelayanan Kesehatan Balita Cakupan Pelayanan Kesehatan Bayi Baru Lahir Cakupan Pelayanan Kesehatan Ibu Bersalin Cakupan Pelayanan Kesehatan Ibu Hamil Cakupan Pelayanan Kesehatan Lansia Cakupan Pelayanan Kesehatan Orang dengan Risiko Terinfeksi HIV Cakupan Pelayanan Kesehatan Orang terduga Tuberkulosis Cakupan Pelayanan Kesehatan Penderita Diabetes Melitus Cakupan Pelayanan Kesehatan Penderita Gangguan Jiwa Berat Cakupan Pelayanan Kesehatan Penderita Hipertensi Cakupan Pelayanan Kesehatan Usia Produktif Cakupan Puskesmas Memiliki Layanan Telekonsultasi Cakupan Puskesmas Terakreditasi Utama Cakupan RS Terakreditasi Utama Persentase Penanganan Kejadian Luar Biasa (KLB)/ Wabah Penyakit <24 Jam Prevalensi Balita Gizi Buruk Prevalensi Stunting	154 kasus 135 kasus 11 kasus 14 % 99 % 92 % 100 % 100 % 100 % 100 % 100 % 100 % 100 % 100 % 100 % 50 % 71 % 100 % 100 % 0,09 %	40.000.000
1	02	02	2.02	37	Pelaksanaan Kewaspadaan Dini dan Respon Wabah	AKABA AKB AKI Cakupan Desa STBM Cakupan Intervensi Kesehatan terhadap Keluarga yang Memerlukan Cakupan Kepesertaan JKN Masyarakat Cakupan Pelayanan Kesehatan Balita Cakupan Pelayanan Kesehatan Bayi Baru Lahir Cakupan Pelayanan Kesehatan Ibu Bersalin Cakupan Pelayanan Kesehatan Ibu Hamil Cakupan Pelayanan Kesehatan Lansia Cakupan Pelayanan Kesehatan Orang dengan Risiko Terinfeksi HIV Cakupan Pelayanan Kesehatan Orang terduga Tuberkulosis Cakupan Pelayanan Kesehatan Penderita Diabetes Melitus Cakupan Pelayanan Kesehatan Penderita Gangguan Jiwa Berat Cakupan Pelayanan Kesehatan Penderita Hipertensi Cakupan Pelayanan Kesehatan Usia Produktif Cakupan Puskesmas Memiliki Layanan Telekonsultasi Cakupan Puskesmas Terakreditasi Utama Cakupan RS Terakreditasi Utama Persentase Penanganan Kejadian Luar Biasa (KLB)/ Wabah Penyakit <24 Jam Prevalensi Balita Gizi Buruk Prevalensi Stunting	Pelaksanaan Kewaspadaan Dini dan Respon Wabah	Persentase Penyediaan Layanan Kesehatan untuk UKM dan UKP Rujukan Tingkat Daerah Kabupaten/Kota		154 kasus 135 kasus 11 kasus 14 % 99 % 92 % 100 % 100 % 100 % 100 % 100 % 100 % 100 % 100 % 100 % 50 % 71 % 100 % 100 % 0,09 %	100 Persen	90 %	30.000.000			AKABA AKB AKI Cakupan Desa STBM Cakupan Intervensi Kesehatan terhadap Keluarga yang Memerlukan Cakupan Kepesertaan JKN Masyarakat Cakupan Pelayanan Kesehatan Balita Cakupan Pelayanan Kesehatan Bayi Baru Lahir Cakupan Pelayanan Kesehatan Ibu Bersalin Cakupan Pelayanan Kesehatan Ibu Hamil Cakupan Pelayanan Kesehatan Lansia Cakupan Pelayanan Kesehatan Orang dengan Risiko Terinfeksi HIV Cakupan Pelayanan Kesehatan Orang terduga Tuberkulosis Cakupan Pelayanan Kesehatan Penderita Diabetes Melitus Cakupan Pelayanan Kesehatan Penderita Gangguan Jiwa Berat Cakupan Pelayanan Kesehatan Penderita Hipertensi Cakupan Pelayanan Kesehatan Usia Produktif Cakupan Puskesmas Memiliki Layanan Telekonsultasi Cakupan Puskesmas Terakreditasi Utama Cakupan RS Terakreditasi Utama Persentase Penanganan Kejadian Luar Biasa (KLB)/ Wabah Penyakit <24 Jam Prevalensi Balita Gizi Buruk Prevalensi Stunting	154 kasus 135 kasus 11 kasus 14 % 99 % 92 % 100 % 100 % 100 % 100 % 100 % 100 % 100 % 100 % 100 % 50 % 71 % 100 % 100 % 0,09 %	35.000.000

Kode					Urusan/ Bidang Urusan/ Program/ Kegiatan/ Sub Kegiatan	Indikator Kinerja			Rencana Tahun 2023						Catatan Penting	Prakiraan Maju Rencana Tahun 2024		
						Capaian Program	Keluaran Sub Kegiatan	Hasil Kegiatan	Lokasi Output Kegiatan	Target Capaian Kinerja			Pagu Indikatif (Rp.)	Sumber Dana		Target Capaian Kinerja		Kebutuhan Dana/ Pagu Indikatif (Rp.)
										Program	Keluaran Sub Kegiatan	Hasil Kegiatan				Tolok Ukur	Target	
1	02	02	2.02	38	Penyediaan dan Pengelolaan Sistem Penanganan Gawat Darurat Terpadu (SPGDT)	AKABA AKB AKI Cakupan Desa STBM Cakupan Intervensi Kesehatan terhadap Keluarga yang Memerlukan Cakupan Kepesertaan JKN Masyarakat Cakupan Pelayanan Kesehatan Balita Cakupan Pelayanan Kesehatan Bayi Baru Lahir Cakupan Pelayanan Kesehatan Ibu Bersalin Cakupan Pelayanan Kesehatan Ibu Hamil Cakupan Pelayanan Kesehatan Lansia Cakupan Pelayanan Kesehatan Orang dengan Risiko Terinfeksi HIV Cakupan Pelayanan Kesehatan Orang terduga Tuberkulosis Cakupan Pelayanan Kesehatan Penderita Diabetes Melitus Cakupan Pelayanan Kesehatan Penderita Gangguan Jiwa Berat Cakupan Pelayanan Kesehatan Penderita Hipertensi Cakupan Pelayanan Kesehatan Usia Produktif Cakupan Puskesmas Memiliki Layanan Telekonsultasi Cakupan Puskesmas Terakreditasi Utama Cakupan RS Terakreditasi Utama Persentase Penanganan Kejadian Luar Biasa (KLB)/ Wabah Penyakit <24 Jam Prevalensi Balita Gizi Buruk Prevalensi Stunting	Jumlah Public Safety Center (PSC 119) Tersediaan, Terkelolaan dan Terintegrasi Dengan Rumah Sakit Dalam Satu Sistem Penanganan Gawat Darurat Terpadu (SPGDT) Penyediaan dan Pengelolaan Sistem Penanganan Kegawatdaruratan Terpadu (SPGDT)	Persentase Penyediaan Layanan Kesehatan untuk UKM dan UKP Rujukan Tingkat Daerah Kabupaten/Kota		154 kasus 135 kasus 11 kasus 14 % 99 % 92 % 100 % 100 % 100 % 100 % 100 % 100 % 100 % 100 % 100 % 100 % 100 % 71 % 100 % 100 % 0,09 %	0 Unit 12 Bulan	90 %	420.100.000	PENDAPATAN ASLI DAERAH (PAD)		AKABA AKB AKI Cakupan Desa STBM Cakupan Intervensi Kesehatan terhadap Keluarga yang Memerlukan Cakupan Kepesertaan JKN Masyarakat Cakupan Pelayanan Kesehatan Balita Cakupan Pelayanan Kesehatan Bayi Baru Lahir Cakupan Pelayanan Kesehatan Ibu Bersalin Cakupan Pelayanan Kesehatan Ibu Hamil Cakupan Pelayanan Kesehatan Lansia Cakupan Pelayanan Kesehatan Orang dengan Risiko Terinfeksi HIV Cakupan Pelayanan Kesehatan Orang terduga Tuberkulosis Cakupan Pelayanan Kesehatan Penderita Diabetes Melitus Cakupan Pelayanan Kesehatan Penderita Gangguan Jiwa Berat Cakupan Pelayanan Kesehatan Penderita Hipertensi Cakupan Pelayanan Kesehatan Usia Produktif Cakupan Puskesmas Memiliki Layanan Telekonsultasi Cakupan Puskesmas Terakreditasi Utama Cakupan RS Terakreditasi Utama Persentase Penanganan Kejadian Luar Biasa (KLB)/ Wabah Penyakit <24 Jam Prevalensi Balita Gizi Buruk Prevalensi Stunting	154 kasus 135 kasus 11 kasus 14 % 99 % 92 % 100 % 100 % 100 % 100 % 100 % 100 % 100 % 100 % 100 % 100 % 100 % 71 % 100 % 100 % 0,09 %	1.200.000.000
1	**02**	**02**	**2.03**		**Penyelenggaraan Sistem Informasi Kesehatan Secara Terintegrasi**								**420.000.000**					**1.016.500.000**
1	02	02	2.03	01	Pengelolaan Data dan Informasi Kesehatan		Jumlah Dokumen Hasil Pengelolaan Data dan Informasi Kesehatan Jumlah Pengelolaan Data dan Informasi Kesehatan				0 Dokumen 12 Bulan		70.000.000	PENDAPATAN ASLI DAERAH (PAD)				150.000.000
1	02	02	2.03	02	Pengelolaan Sistem Informasi Kesehatan		Jumlah Dokumen Hasil Pengelolaan Sistem Informasi Kesehatan Jumlah Pengelolaan Sistem Informasi Kesehatan Jumlah Pengelolaan Sistem Informasi Kesehatan				0 Dokumen 1 Dinas 17 Puskesmas		150.000.000	PENDAPATAN ASLI DAERAH (PAD)				366.500.000
1	02	02	2.03	03	Pengadaan Alat/Perangkat Sistem Informasi Kesehatan dan Jaringan Internet		Jumlah Alat/Perangkat Sistem Informasi Kesehatan dan Jaringan Internet Jumlah Alat/Perangkat Sistem Informasi Kesehatan dan Jaringan Internet yang Disediakan				1 Paket 0 Unit		200.000.000	PENDAPATAN ASLI DAERAH (PAD)				500.000.000
1	**02**	**03**			**PROGRAM PENINGKATAN KAPASITAS SUMBER DAYA MANUSIA KESEHATAN**								**300.000.000**					**420.000.000**
1	**02**	**03**	**2.01**		**Pemberian Izin Praktik Tenaga Kesehatan di Wilayah Kabupaten/Kota**								**200.000.000**					**270.000.000**
1	02	03	2.01	02	Pembinaan dan Pengawasan Tenaga Kesehatan serta Tindak Lanjut Perizinan Praktik Tenaga Kesehatan	Persentase Puskesmas memiliki minimal 9 jenis tenaga kesehatan	Jumlah Dokumen Hasil Pembinaan dan Pengawasan Tenaga Kesehatan serta Tindak Lanjut Perizinan Praktik Tenaga Kesehatan Pembinaan dan Pengawasan Tenaga Kesehatan serta Tindak Lanjut Perizinan Praktik Tenaga Kesehatan	Persentase Pemberian Izin Praktik Tenaga Kesehatan di Wilayah Kabupaten/Kota		85 %	0 Dokumen 17 Puskesmas	100 %	200.000.000	PENDAPATAN ASLI DAERAH (PAD)		Persentase Puskesmas memiliki minimal 9 jenis tenaga kesehatan	85 %	270.000.000
1	**02**	**03**	**2.02**		**Perencanaan Kebutuhan dan Pendayagunaan Sumber Daya Manusia Kesehatan untuk UKP dan UKM di Wilayah Kabupaten/Kota**								**100.000.000**					**150.000.000**
1	02	03	2.02	02	Pemenuhan Kebutuhan Sumber Daya Manusia Kesehatan Sesuai Standar	Persentase Puskesmas memiliki minimal 9 jenis tenaga kesehatan	Jumlah Sumber Daya Manusia Kesehatan yang Memenuhi Standar di Fasilitas Pelayanan Kesehatan (Fasyankes) Pemenuhan Kebutuhan Sumber Daya Manusia Kesehatan Sesuai Standar Pemenuhan Kebutuhan Sumber Daya Manusia Kesehatan Sesuai Standar	Perencanaan Kebutuhan dan Pendayagunaan Sumber Daya Manusia Kesehatan untuk UKP dan UKM di Wilayah Kabupaten/Kota		85 %	0 Orang 1 RS 17 Puskesmas	100 %	100.000.000	PENDAPATAN ASLI DAERAH (PAD)		Persentase Puskesmas memiliki minimal 9 jenis tenaga kesehatan	85 %	150.000.000
1	**02**	**04**			**PROGRAM SEDIAAN FARMASI, ALAT KESEHATAN DAN MAKANAN MINUMAN**								**225.000.000**					**387.000.000**
1	**02**	**04**	**2.01**		**Pemberian Izin Apotek, Toko Obat, Toko Alat Kesehatan dan Optikal, Usaha Mikro Obat Tradisional (UMOT)**								**45.000.000**					**85.000.000**

Kode					Urusan/ Bidang Urusan/ Program/ Kegiatan/ Sub Kegiatan	Indikator Kinerja			Rencana Tahun 2023						Catatan Penting	Prakiraan Maju Rencana Tahun 2024		
						Capaian Program	Keluaran Sub Kegiatan	Hasil Kegiatan	Lokasi Output Kegiatan	Target Capaian Kinerja			Pagu Indikatif (Rp.)	Sumber Dana		Target Capaian Kinerja		Kebutuhan Dana/ Pagu Indikatif (Rp.)
										Program	Keluaran Sub Kegiatan	Hasil Kegiatan				Tolok Ukur	Target	
1	02	04	2.01	01	Pengendalian dan Pengawasan serta Tindak Lanjut Pengawasan Perizinan Apotek, Toko Obat, Toko Alat Kesehatan, dan Optikal, Usaha Mikro Obat Tradisional (UMOT)	Persentase Ketersediaan Obat Essensial di Puskesmas Persentase Puskesmas dengan Sarana dan Prasarana yang Memadahi	Jumlah Dokumen Hasil Pengendalian dan Pengawasan serta Tindak Lanjut Pengawasan Perizinan Apotek, Toko Obat, Toko Alat Kesehatan, dan Optikal, Usaha Mikro Obat Tradisional (UMOT) Pengendalian dan Pengawasan serta Tindak Lanjut Pengawasan Perizinan Apotek, Toko Obat, Toko Alat Kesehatan, dan Optikal, Usaha Mikro Obat Tradisional (UMOT)	Persentase Pemberian Izin Apotek, Toko Obat, Toko Alat Kesehatan dan Optikal, Usaha Mikro Obat Tradisional (UMOT)		98 % 75 %	0 Dokumen 40 Sarana Kesehatan	75 %	10.000.000	PENDAPATAN ASLI DAERAH (PAD)		Persentase Ketersediaan Obat Essensial di Puskesmas Persentase Puskesmas dengan Sarana dan Prasarana yang Memadahi	98 % 75 %	25.000.000
1	02	04	2.01	02	Penyediaan dan Pengelolaan Data Perizinan dan Tindak Lanjut Pengawasan Izin Apotek, Toko Obat, Toko Alat Kesehatan, dan Optikal, Usaha Mikro Obat Tradisional (UMOT)	Persentase Ketersediaan Obat Essensial di Puskesmas Persentase Puskesmas dengan Sarana dan Prasarana yang Memadahi	Jumlah Apotek, Toko Obat, Toko Alat Kesehatan, dan Optikal, Usaha Mikro Obat Tradisional (UMOT) yang Dikendalikan dan Diawasi dalam rangka Penerbitan dan Tindak Lanjut Penerbitan Izin Apotek, Toko Obat, Toko Alat Kesehatan, dan Optikal, Usaha Mikro Obat Tradisional (UMOT) Penyediaan dan Pengelolaan Data Perizinan dan Tindak Lanjut Pengawasan Izin Apotek, Toko Obat, Toko Alat Kesehatan, dan Optikal, Usaha Mikro Obat Tradisional (UMOT)	Persentase Pemberian Izin Apotek, Toko Obat, Toko Alat Kesehatan dan Optikal, Usaha Mikro Obat Tradisional (UMOT)		98 % 75 %	0 Sarana 40 Sarana Kesehatan	75 %	10.000.000	PENDAPATAN ASLI DAERAH (PAD)		Persentase Ketersediaan Obat Essensial di Puskesmas Persentase Puskesmas dengan Sarana dan Prasarana yang Memadahi	98 % 75 %	25.000.000
1	02	04	2.01	03	Fasilitasi Pemenuhan Komitmen Izin Apotek, Toko Obat, Toko Alat Kesehatan, dan Optikal, Usaha Mikro Obat Tradisional (UMOT)	Persentase Ketersediaan Obat Essensial di Puskesmas Persentase Puskesmas dengan Sarana dan Prasarana yang Memadahi	Fasilitasi Pemenuhan Komitmen Izin Apotek, Toko Obat, Toko Alat Kesehatan, dan Optikal, Usaha Mikro Obat Tradisional (UMOT) Jumlah Apotek, Toko Obat, Toko Alat Kesehatan, dan Optikal, Usaha Mikro Obat Tradisional (UMOT) yang Memenuhi Komitmen Izin	Persentase Pemberian Izin Apotek, Toko Obat, Toko Alat Kesehatan dan Optikal, Usaha Mikro Obat Tradisional (UMOT)		98 % 75 %	40 Sarana Kesehatan 0 Sarana	75 %	25.000.000	PENDAPATAN ASLI DAERAH (PAD)		Persentase Ketersediaan Obat Essensial di Puskesmas Persentase Puskesmas dengan Sarana dan Prasarana yang Memadahi	98 % 75 %	35.000.000
1	**02**	**04**	**2.02**		**Pemberian Sertifikat Produksi untuk Sarana Produksi Alat Kesehatan Kelas 1 tertentu dan Perbekalan Kesehatan Rumah Tangga Kelas 1 Tertentu Perusahaan Rumah Tangga**								**10.000.000**					**12.000.000**
1	02	04	2.02	01	Pengendalian dan Pengawasan serta Tindak Lanjut Pengawasan Sertifikat Produksi Alat Kesehatan Kelas 1 Tertentu dan PKRT Kelas 1 Tertentu Perusahaan Rumah Tangga	Persentase Ketersediaan Obat essensial di Puskesmas Persentase Puskesmas dengan Sarana dan Prasarana yang Memadahi	Pengendalian dan Pengawasan serta Tindak Lanjut Pengawasan Sertifikat Produksi Alat Kesehatan Kelas 1 Tertentu dan PKRT Kelas 1 Tertentu Perusahaan Rumah Tangga	Pemberian Sertifikat Produksi untuk Sarana Produksi Alat Kesehatan Kelas 1 tertentu dan Perbekalan Kesehatan Rumah Tangga Kelas 1 Tertentu Perusahaan Rumah Tangga		98 % 75 %	14 Kecamatan	14 Kecamatan	10.000.000	PENDAPATAN ASLI DAERAH (PAD)		Persentase Ketersediaan Obat essensial di Puskesmas Persentase Puskesmas dengan Sarana dan Prasarana yang Memadahi	98 % 75 %	12.000.000
1	**02**	**04**	**2.03**		**Penerbitan Sertifikat Produksi Pangan Industri Rumah Tangga dan Nomor P-IRT sebagai Izin Produksi, untuk Produk Makanan Minuman Tertentu yang Dapat Diproduksi oleh Industri Rumah Tangga**								**40.000.000**					**80.000.000**
1	02	04	2.03	01	Pengendalian dan Pengawasan serta Tindak Lanjut Pengawasan Sertifikat Produksi Pangan Industri Rumah Tangga dan Nomor P-IRT sebagai Izin Produksi, untuk Produk Makanan Minuman Tertentu yang Dapat Diproduksi oleh Industri Rumah Tangga	Persentase Ketersediaan Obat Essensial di Puskesmas Persentase Puskesmas dengan Sarana dan Prasarana yang Memadahi	Jumlah Dokumen Hasil Pengendalian dan Pengawasan serta Tindak Lanjut Pengawasan Sertifikat Produksi Pangan Industri Rumah Tangga dan Nomor P-IRT sebagai Izin Produksi, untuk Produk Makanan Minuman Tertentu yang Dapat Diproduksi oleh Industri Rumah Tangga Pengendalian dan Pengawasan serta Tindak Lanjut Pengawasan Sertifikat Produksi Pangan Industri Rumah Tangga dan Nomor P-IRT sebagai Izin Produksi, untuk Produk Makanan Minuman Tertentu yang Dapat Diproduksi oleh Industri Rumah Tangga	Persentase Penerbitan Sertifikat Produksi Pangan Industri Rumah Tangga dan Nomor P-IRT sebagai Izin Produksi, untuk Produk Makanan Minuman Tertentu yang Dapat Diproduksi oleh Industri Rumah Tangga		98 % 75 %	0 Dokumen 40 P-IRT	75 %	40.000.000	PENDAPATAN ASLI DAERAH (PAD)		Persentase Ketersediaan Obat Essensial di Puskesmas Persentase Puskesmas dengan Sarana dan Prasarana yang Memadahi	98 % 75 %	80.000.000
1	**02**	**04**	**2.04**		**Penerbitan Sertifikat Laik Higiene Sanitasi Tempat Pengelolaan Makanan (TPM) antara lain Jasa Boga, Rumah Makan/Restoran dan Depot Air Minum (DAM)**								**30.000.000**					**40.000.000**
1	02	04	2.04	01	Pengendalian dan Pengawasan serta Tindak Lanjut Pengawasan Penerbitan Sertifikat Laik Higiene Sanitasi Tempat Pengelolaan Makanan (TPM) antara lain Jasa Boga, Rumah Makan/Restoran dan Depot Air Minum (DAM)	Persentase Ketersediaan Obat Essensial di Puskesmas Persentase Puskesmas dengan Sarana dan Prasarana yang Memadahi	Jumlah Dokumen Hasil Pengendalian dan Pengawasan serta Tindak Lanjut Pengawasan Penerbitan Sertifikat Laik Higiene Sanitasi Tempat Pengelolaan Makanan (TPM) antara lain Jasa Boga, Rumah Makan/Restoran dan Depot Air Minum (DAM) Pengendalian dan Pengawasan serta Tindak Lanjut Pengawasan Penerbitan Sertifikat Laik Higiene Sanitasi Tempat Pengelolaan Makanan (TPM) antara lain Jasa Boga, Rumah Makan/Restoran dan Depot Air Minum (DAM)	Persentase Penerbitan Sertifikat Laik Higiene Sanitasi Tempat Pengelolaan Makanan (TPM) antara lain Jasa Boga, Rumah Makan/Restoran dan Depot Air Minum (DAM)		98 % 75 %	0 Dokumen 60 sarana	75 %	30.000.000	PENDAPATAN ASLI DAERAH (PAD)		Persentase Ketersediaan Obat Essensial di Puskesmas Persentase Puskesmas dengan Sarana dan Prasarana yang Memadahi	98 % 75 %	40.000.000

Kode					Urusan/ Bidang Urusan/ Program/ Kegiatan/ Sub Kegiatan	Indikator Kinerja			Rencana Tahun 2023						Catatan Penting	Prakiraan Maju Rencana Tahun 2024		
						Capaian Program	Keluaran Sub Kegiatan	Hasil Kegiatan	Lokasi Output Kegiatan	Target Capaian Kinerja			Pagu Indikatif (Rp.)	Sumber Dana		Target Capaian Kinerja		Kebutuhan Dana/ Pagu Indikatif (Rp.)
										Program	Keluaran Sub Kegiatan	Hasil Kegiatan				Tolok Ukur	Target	
1	**02**	**04**	**2.06**		**Pemeriksaan dan Tindak Lanjut Hasil Pemeriksaan Post Market pada Produksi dan Produk Makanan Minuman Industri Rumah Tangga**								**100.000.000**					**170.000.000**
1	02	04	2.06	01	Pemeriksaan Post Market pada Produk Makanan-Minuman Industri Rumah Tangga yang Beredar dan Pengawasan serta Tindak Lanjut Pengawasan	Persentase Ketersediaan Obat Essensial di Puskesmas Persentase Puskesmas dengan Sarana dan Prasarana yang Memadahi	Jumlah Produk dan Sarana Produksi Makanan-Minuman Industri Rumah Tangga Beredar yang Dilakukan Pemeriksaan Post Market dalam rangka Tindak Lanjut Pengawasan Pemeriksaan Post Market pada Produk Makanan- Minuman Industri Rumah Tangga yang Beredar dan Pengawasan serta Tindak Lanjut Pengawasan	Persentase Pemeriksaan dan Tindak Lanjut Hasil Pemeriksaan Post Market pada Produksi dan Produk Makanan Minuman Industri Rumah Tangga		98 % 75 %	0 Unit 14 Kecamatan	75 %	50.000.000	PENDAPATAN ASLI DAERAH (PAD)		Persentase Ketersediaan Obat Essensial di Puskesmas Persentase Puskesmas dengan Sarana dan Prasarana yang Memadahi	98 % 75 %	115.000.000
1	02	04	2.06	02	Penyediaan dan Pengelolaan Data Tindak Lanjut Pengawasan Perizinan Industri Rumah Tangga	Persentase Ketersediaan Obat Essensial di Puskesmas Persentase Puskesmas dengan Sarana dan Prasarana yang Memadahi	Penyediaan dan Pengelolaan Data Tindak Lanjut Pengawasan Perizinan Industri Rumah Tangga	Persentase Pemeriksaan dan Tindak Lanjut Hasil Pemeriksaan Post Market pada Produksi dan Produk Makanan Minuman Industri Rumah Tangga		98 % 75 %	14 Kecamatan	75 %	50.000.000	PENDAPATAN ASLI DAERAH (PAD)		Persentase Ketersediaan Obat Essensial di Puskesmas Persentase Puskesmas dengan Sarana dan Prasarana yang Memadahi	98 % 75 %	55.000.000
1	**02**	**05**			**PROGRAM PEMBERDAYAAN MASYARAKAT BIDANG KESEHATAN**								**570.000.000**					**1.075.000.000**
1	**02**	**05**	**2.01**		**Advokasi, Pemberdayaan, Kemitraan, Peningkatan Peran serta Masyarakat dan Lintas Sektor Tingkat Daerah Kabupaten/Kota**								**50.000.000**					**275.000.000**
1	02	05	2.01	01	Peningkatan Upaya Promosi Kesehatan, Advokasi, Kemitraan dan Pemberdayaan Masyarakat	Cakupan Desa Siaga Mandiri Cakupan Pelayanan Kesehatan pada Usia Pendidikan Dasar	Persentase Promosi Kesehatan, Advokasi, Kemitraan dan Pemberdayaan Masyarakat	Advokasi, Pemberdayaan, Kemitraan, Peningkatan Peran serta Masyarakat dan Lintas Sektor Tingkat Daerah Kabupaten/Kota		33 % 100 %	100 persen	100 %	50.000.000	PENDAPATAN ASLI DAERAH (PAD)		Cakupan Desa Siaga Mandiri Cakupan Pelayanan Kesehatan pada Usia Pendidikan Dasar	33 % 100 %	275.000.000
1	**02**	**05**	**2.02**		**Pelaksanaan Sehat dalam rangka Promotif Preventif Tingkat Daerah Kabupaten/Kota**								**250.000.000**					**400.000.000**
1	02	05	2.02	01	Penyelenggaraan Promosi Kesehatan dan Gerakan Hidup Bersih dan Sehat	Cakupan desa siaga mandiri Cakupan Pelayanan Kesehatan pada Usia Pendidkan Dasar	Jumlah Penyelenggaraan Promosi Kesehatan dan Gerakan Hidup Bersih dan Sehat	Persentase Pelaksanaan Promotif Preventif Tingkat Daerah Kabupaten/Kota		33 % 100 %	14 Kecamatan	100 %	250.000.000	PENDAPATAN ASLI DAERAH (PAD)		Cakupan desa siaga mandiri Cakupan Pelayanan Kesehatan pada Usia Pendidkan Dasar	33 % 100 %	400.000.000
1	**02**	**05**	**2.03**		**Pengembangan dan Pelaksanaan Upaya Kesehatan Bersumber Daya Masyarakat (UKBM) Tingkat Daerah Kabupaten/Kota**								**270.000.000**					**400.000.000**
1	02	05	2.03	01	Bimbingan Teknis dan Supervisi Pengembangan dan Pelaksanaan Upaya Kesehatan Bersumber Daya Masyarakat (UKBM)	Cakupan Desa Siaga Mandiri Cakupan Pelayanan Kesehatan pada Usia Pendidikan dasar	Jumlah Bimbingan Teknis dan Supervisi Upaya Kesehatan Bersumber Daya Masyarakat (UKBM) Jumlah Dokumen Hasil Bimbingan Teknis dan Supervisi Upaya Kesehatan Bersumber Daya Masyarakat (UKBM)	Persentase Pengembangan dan Pelaksanaan Upaya Kesehatan Bersumber Daya Masyarakat (UKBM) Tingkat Daerah Kabupaten/Kota		33 % 100 %	198 Peserta 0 Dokumen	60 %	270.000.000	PENDAPATAN ASLI DAERAH (PAD)		Cakupan Desa Siaga Mandiri Cakupan Pelayanan Kesehatan pada Usia Pendidikan dasar	33 % 100 %	400.000.000
												SUB TOTAL	**204.856.348.060**					**152.541.991.740**
Unit Organisasi : 1.02.0.00.0.00.01.0000 DINAS KESEHATAN																		
Sub Unit Organisasi : 1.02.0.00.0.00.01.0001 PUSKESMAS SUMBER																		
1					**URUSAN PEMERINTAHAN WAJIB YANG BERKAITAN DENGAN PELAYANAN DASAR**													
1	**02**				**URUSAN PEMERINTAHAN BIDANG KESEHATAN**								**2.500.000.000**					**3.500.000.000**
1	**02**	**01**			**PROGRAM PENUNJANG URUSAN PEMERINTAHAN DAERAH KABUPATEN/KOTA**								**2.500.000.000**					**3.500.000.000**
1	**02**	**01**	**2.10**		**Peningkatan Pelayanan BLUD**								**2.500.000.000**					**3.500.000.000**
1	02	01	2.10	01	Pelayanan dan Penunjang Pelayanan BLUD								2.500.000.000					3.500.000.000
												SUB TOTAL	**2.500.000.000**					**3.500.000.000**
Unit Organisasi : 1.02.0.00.0.00.01.0000 DINAS KESEHATAN																		
Sub Unit Organisasi : 1.02.0.00.0.00.01.0002 PUSKESMAS SARANG 2																		
1					**URUSAN PEMERINTAHAN WAJIB YANG BERKAITAN DENGAN PELAYANAN DASAR**													
1	**02**				**URUSAN PEMERINTAHAN BIDANG KESEHATAN**								**1.942.654.000**					**2.000.000.000**
1	**02**	**01**			**PROGRAM PENUNJANG URUSAN PEMERINTAHAN DAERAH KABUPATEN/KOTA**								**1.942.654.000**					**2.000.000.000**
1	**02**	**01**	**2.10**		**Peningkatan Pelayanan BLUD**								**1.942.654.000**					**2.000.000.000**
1	02	01	2.10	01	Pelayanan dan Penunjang Pelayanan BLUD								1.942.654.000					2.000.000.000
												SUB TOTAL	**1.942.654.000**					**2.000.000.000**
Unit Organisasi : 1.02.0.00.0.00.01.0000 DINAS KESEHATAN																		
Sub Unit Organisasi : 1.02.0.00.0.00.01.0003 PUSKESMAS SARANG 1																		
1					**URUSAN PEMERINTAHAN WAJIB YANG BERKAITAN DENGAN PELAYANAN DASAR**													
1	**02**				**URUSAN PEMERINTAHAN BIDANG KESEHATAN**								**3.325.418.000**					**4.325.418.000**
1	**02**	**01**			**PROGRAM PENUNJANG URUSAN PEMERINTAHAN DAERAH KABUPATEN/KOTA**								**3.325.418.000**					**4.325.418.000**
1	**02**	**01**	**2.10**		**Peningkatan Pelayanan BLUD**								**3.325.418.000**					**4.325.418.000**
1	02	01	2.10	01	Pelayanan dan Penunjang Pelayanan BLUD								3.325.418.000					4.325.418.000
												SUB TOTAL	**3.325.418.000**					**4.325.418.000**
Unit Organisasi : 1.02.0.00.0.00.01.0000 DINAS KESEHATAN																		
Sub Unit Organisasi : 1.02.0.00.0.00.01.0004 PUSKESMAS PANCUR																		
1					**URUSAN PEMERINTAHAN WAJIB YANG BERKAITAN DENGAN PELAYANAN DASAR**													
1	**02**				**URUSAN PEMERINTAHAN BIDANG KESEHATAN**								**2.422.275.000**					**2.500.000.000**

Kode					Urusan/ Bidang Urusan/ Program/ Kegiatan/ Sub Kegiatan	Indikator Kinerja			Rencana Tahun 2023						Catatan Penting	Prakiraan Maju Rencana Tahun 2024		
						Capaian Program	Keluaran Sub Kegiatan	Hasil Kegiatan	Lokasi Output Kegiatan	Target Capaian Kinerja			Pagu Indikatif (Rp.)	Sumber Dana		Target Capaian Kinerja		Kebutuhan Dana/ Pagu Indikatif (Rp.)
										Program	Keluaran Sub Kegiatan	Hasil Kegiatan				Tolok Ukur	Target	
1	**02**	**01**			**PROGRAM PENUNJANG URUSAN PEMERINTAHAN DAERAH KABUPATEN/KOTA**								**2.422.275.000**					**2.500.000.000**
1	**02**	**01**	**2.10**		**Peningkatan Pelayanan BLUD**								**2.422.275.000**					**2.500.000.000**
1	02	01	2.10	01	Pelayanan dan Penunjang Pelayanan BLUD								2.422.275.000					2.500.000.000
												SUB TOTAL	**2.422.275.000**					**2.500.000.000**
Unit Organisasi : 1.02.0.00.0.00.01.0000 DINAS KESEHATAN																		
Sub Unit Organisasi : 1.02.0.00.0.00.01.0005 PUSKESMAS BULU																		
1					**URUSAN PEMERINTAHAN WAJIB YANG BERKAITAN DENGAN PELAYANAN DASAR**													
1	**02**				**URUSAN PEMERINTAHAN BIDANG KESEHATAN**								**1.717.925.000**					**2.717.925.000**
1	**02**	**01**			**PROGRAM PENUNJANG URUSAN PEMERINTAHAN DAERAH KABUPATEN/KOTA**								**1.717.925.000**					**2.717.925.000**
1	**02**	**01**	**2.10**		**Peningkatan Pelayanan BLUD**								**1.717.925.000**					**2.717.925.000**
1	02	01	2.10	01	Pelayanan dan Penunjang Pelayanan BLUD								1.717.925.000					2.717.925.000
												SUB TOTAL	**1.717.925.000**					**2.717.925.000**
Unit Organisasi : 1.02.0.00.0.00.01.0000 DINAS KESEHATAN																		
Sub Unit Organisasi : 1.02.0.00.0.00.01.0006 PUSKESMAS LASEM																		
1					**URUSAN PEMERINTAHAN WAJIB YANG BERKAITAN DENGAN PELAYANAN DASAR**													
1	**02**				**URUSAN PEMERINTAHAN BIDANG KESEHATAN**								**3.500.000.000**					**3.700.000.000**
1	**02**	**01**			**PROGRAM PENUNJANG URUSAN PEMERINTAHAN DAERAH KABUPATEN/KOTA**								**3.500.000.000**					**3.700.000.000**
1	**02**	**01**	**2.10**		**Peningkatan Pelayanan BLUD**								**3.500.000.000**					**3.700.000.000**
1	02	01	2.10	01	Pelayanan dan Penunjang Pelayanan BLUD								3.500.000.000					3.700.000.000
												SUB TOTAL	**3.500.000.000**					**3.700.000.000**
Unit Organisasi : 1.02.0.00.0.00.01.0000 DINAS KESEHATAN																		
Sub Unit Organisasi : 1.02.0.00.0.00.01.0007 PUSKESMAS SEDAN																		
1					**URUSAN PEMERINTAHAN WAJIB YANG BERKAITAN DENGAN PELAYANAN DASAR**													
1	**02**				**URUSAN PEMERINTAHAN BIDANG KESEHATAN**								**4.501.000.000**					**4.750.000.000**
1	**02**	**01**			**PROGRAM PENUNJANG URUSAN PEMERINTAHAN DAERAH KABUPATEN/KOTA**								**4.501.000.000**					**4.750.000.000**
1	**02**	**01**	**2.10**		**Peningkatan Pelayanan BLUD**								**4.501.000.000**					**4.750.000.000**
1	02	01	2.10	01	Pelayanan dan Penunjang Pelayanan BLUD								4.501.000.000					4.750.000.000
												SUB TOTAL	**4.501.000.000**					**4.750.000.000**
Unit Organisasi : 1.02.0.00.0.00.01.0000 DINAS KESEHATAN																		
Sub Unit Organisasi : 1.02.0.00.0.00.01.0008 PUSKESMAS SULANG																		
1					**URUSAN PEMERINTAHAN WAJIB YANG BERKAITAN DENGAN PELAYANAN DASAR**													
1	**02**				**URUSAN PEMERINTAHAN BIDANG KESEHATAN**								**3.100.000.000**					**4.100.000.000**
1	**02**	**01**			**PROGRAM PENUNJANG URUSAN PEMERINTAHAN DAERAH KABUPATEN/KOTA**								**3.100.000.000**					**4.100.000.000**
1	**02**	**01**	**2.10**		**Peningkatan Pelayanan BLUD**								**3.100.000.000**					**4.100.000.000**
1	02	01	2.10	01	Pelayanan dan Penunjang Pelayanan BLUD								3.100.000.000					4.100.000.000
												SUB TOTAL	**3.100.000.000**					**4.100.000.000**
Unit Organisasi : 1.02.0.00.0.00.01.0000 DINAS KESEHATAN																		
Sub Unit Organisasi : 1.02.0.00.0.00.01.0009 PUSKESMAS SLUKE																		
1					**URUSAN PEMERINTAHAN WAJIB YANG BERKAITAN DENGAN PELAYANAN DASAR**													
1	**02**				**URUSAN PEMERINTAHAN BIDANG KESEHATAN**								**2.937.492.000**					**3.000.000.000**
1	**02**	**01**			**PROGRAM PENUNJANG URUSAN PEMERINTAHAN DAERAH KABUPATEN/KOTA**								**2.937.492.000**					**3.000.000.000**
1	**02**	**01**	**2.10**		**Peningkatan Pelayanan BLUD**								**2.937.492.000**					**3.000.000.000**
1	02	01	2.10	01	Pelayanan dan Penunjang Pelayanan BLUD								2.937.492.000					3.000.000.000
												SUB TOTAL	**2.937.492.000**					**3.000.000.000**
Unit Organisasi : 1.02.0.00.0.00.01.0000 DINAS KESEHATAN																		
Sub Unit Organisasi : 1.02.0.00.0.00.01.0010 PUSKESMAS GUNEM																		
1					**URUSAN PEMERINTAHAN WAJIB YANG BERKAITAN DENGAN PELAYANAN DASAR**													
1	**02**				**URUSAN PEMERINTAHAN BIDANG KESEHATAN**								**1.675.000.000**					**1.800.000.000**
1	**02**	**01**			**PROGRAM PENUNJANG URUSAN PEMERINTAHAN DAERAH KABUPATEN/KOTA**								**1.675.000.000**					**1.800.000.000**
1	**02**	**01**	**2.10**		**Peningkatan Pelayanan BLUD**								**1.675.000.000**					**1.800.000.000**
1	02	01	2.10	01	Pelayanan dan Penunjang Pelayanan BLUD								1.675.000.000	Pendapatan dari BLUD				1.800.000.000
												SUB TOTAL	**1.675.000.000**					**1.800.000.000**
Unit Organisasi : 1.02.0.00.0.00.01.0000 DINAS KESEHATAN																		
Sub Unit Organisasi : 1.02.0.00.0.00.01.0011 PUSKESMAS PAMOTAN																		
1					**URUSAN PEMERINTAHAN WAJIB YANG BERKAITAN DENGAN PELAYANAN DASAR**													
1	**02**				**URUSAN PEMERINTAHAN BIDANG KESEHATAN**								**5.200.000.000**					**5.300.000.000**
1	**02**	**01**			**PROGRAM PENUNJANG URUSAN PEMERINTAHAN DAERAH KABUPATEN/KOTA**								**5.200.000.000**					**5.300.000.000**
1	**02**	**01**	**2.10**		**Peningkatan Pelayanan BLUD**								**5.200.000.000**					**5.300.000.000**

Kode					Urusan/ Bidang Urusan/ Program/ Kegiatan/ Sub Kegiatan	Indikator Kinerja			Rencana Tahun 2023						Catatan Penting	Prakiraan Maju Rencana Tahun 2024		
						Capaian Program	Keluaran Sub Kegiatan	Hasil Kegiatan	Lokasi Output Kegiatan	Target Capaian Kinerja			Pagu Indikatif (Rp.)	Sumber Dana		Target Capaian Kinerja		Kebutuhan Dana/ Pagu Indikatif (Rp.)
										Program	Keluaran Sub Kegiatan	Hasil Kegiatan				Tolok Ukur	Target	
1	02	01	2.10	01	Pelayanan dan Penunjang Pelayanan BLUD								5.200.000.000	Pendapatan dari BLUD				5.300.000.000
												SUB TOTAL	**5.200.000.000**					**5.300.000.000**
Unit Organisasi : 1.02.0.00.0.00.01.0000 DINAS KESEHATAN																		
Sub Unit Organisasi : 1.02.0.00.0.00.01.0012 PUSKESMAS REMBANG 1																		
1					**URUSAN PEMERINTAHAN WAJIB YANG BERKAITAN DENGAN PELAYANAN DASAR**													
1	**02**				**URUSAN PEMERINTAHAN BIDANG KESEHATAN**								**2.308.650.000**					**3.308.650.000**
1	**02**	**01**			**PROGRAM PENUNJANG URUSAN PEMERINTAHAN DAERAH KABUPATEN/KOTA**								**2.308.650.000**					**3.308.650.000**
1	**02**	**01**	**2.10**		**Peningkatan Pelayanan BLUD**								**2.308.650.000**					**3.308.650.000**
1	02	01	2.10	01	Pelayanan dan Penunjang Pelayanan BLUD								2.308.650.000					3.308.650.000
												SUB TOTAL	**2.308.650.000**					**3.308.650.000**
Unit Organisasi : 1.02.0.00.0.00.01.0000 DINAS KESEHATAN																		
Sub Unit Organisasi : 1.02.0.00.0.00.01.0013 PUSKESMAS KALIORI																		
1					**URUSAN PEMERINTAHAN WAJIB YANG BERKAITAN DENGAN PELAYANAN DASAR**													
1	**02**				**URUSAN PEMERINTAHAN BIDANG KESEHATAN**								**2.266.492.000**					**2.500.000.000**
1	**02**	**01**			**PROGRAM PENUNJANG URUSAN PEMERINTAHAN DAERAH KABUPATEN/KOTA**								**2.266.492.000**					**2.500.000.000**
1	**02**	**01**	**2.10**		**Peningkatan Pelayanan BLUD**								**2.266.492.000**					**2.500.000.000**
1	02	01	2.10	01	Pelayanan dan Penunjang Pelayanan BLUD								2.266.492.000					2.500.000.000
												SUB TOTAL	**2.266.492.000**					**2.500.000.000**
Unit Organisasi : 1.02.0.00.0.00.01.0000 DINAS KESEHATAN																		
Sub Unit Organisasi : 1.02.0.00.0.00.01.0014 PUSKESMAS SALE																		
1					**URUSAN PEMERINTAHAN WAJIB YANG BERKAITAN DENGAN PELAYANAN DASAR**													
1	**02**				**URUSAN PEMERINTAHAN BIDANG KESEHATAN**								**2.028.000.000**					**2.150.000.000**
1	**02**	**01**			**PROGRAM PENUNJANG URUSAN PEMERINTAHAN DAERAH KABUPATEN/KOTA**								**2.028.000.000**					**2.150.000.000**
1	**02**	**01**	**2.10**		**Peningkatan Pelayanan BLUD**								**2.028.000.000**					**2.150.000.000**
1	02	01	2.10	01	Pelayanan dan Penunjang Pelayanan BLUD								2.028.000.000					2.150.000.000
												SUB TOTAL	**2.028.000.000**					**2.150.000.000**
Unit Organisasi : 1.02.0.00.0.00.01.0000 DINAS KESEHATAN																		
Sub Unit Organisasi : 1.02.0.00.0.00.01.0015 PUSKESMAS REMBANG 2																		
1					**URUSAN PEMERINTAHAN WAJIB YANG BERKAITAN DENGAN PELAYANAN DASAR**													
1	**02**				**URUSAN PEMERINTAHAN BIDANG KESEHATAN**								**2.550.000.000**					**3.550.000.000**
1	**02**	**01**			**PROGRAM PENUNJANG URUSAN PEMERINTAHAN DAERAH KABUPATEN/KOTA**								**2.550.000.000**					**3.550.000.000**
1	**02**	**01**	**2.10**		**Peningkatan Pelayanan BLUD**								**2.550.000.000**					**3.550.000.000**
1	02	01	2.10	01	Pelayanan dan Penunjang Pelayanan BLUD								2.550.000.000					3.550.000.000
												SUB TOTAL	**2.550.000.000**					**3.550.000.000**
Unit Organisasi : 1.02.0.00.0.00.01.0000 DINAS KESEHATAN																		
Sub Unit Organisasi : 1.02.0.00.0.00.01.0016 PUSKESMAS KRAGAN 1																		
1					**URUSAN PEMERINTAHAN WAJIB YANG BERKAITAN DENGAN PELAYANAN DASAR**													
1	**02**				**URUSAN PEMERINTAHAN BIDANG KESEHATAN**								**2.500.000.000**					**2.600.000.000**
1	**02**	**01**			**PROGRAM PENUNJANG URUSAN PEMERINTAHAN DAERAH KABUPATEN/KOTA**								**2.500.000.000**					**2.600.000.000**
1	**02**	**01**	**2.10**		**Peningkatan Pelayanan BLUD**								**2.500.000.000**					**2.600.000.000**
1	02	01	2.10	01	Pelayanan dan Penunjang Pelayanan BLUD								2.500.000.000	Pendapatan dari BLUD				2.600.000.000
												SUB TOTAL	**2.500.000.000**					**2.600.000.000**
Unit Organisasi : 1.02.0.00.0.00.01.0000 DINAS KESEHATAN																		
Sub Unit Organisasi : 1.02.0.00.0.00.01.0017 PUSKESMAS KRAGAN 2																		
1					**URUSAN PEMERINTAHAN WAJIB YANG BERKAITAN DENGAN PELAYANAN DASAR**													
1	**02**				**URUSAN PEMERINTAHAN BIDANG KESEHATAN**								**4.500.000.000**					**5.000.000.000**
1	**02**	**01**			**PROGRAM PENUNJANG URUSAN PEMERINTAHAN DAERAH KABUPATEN/KOTA**								**4.500.000.000**					**5.000.000.000**
1	**02**	**01**	**2.10**		**Peningkatan Pelayanan BLUD**								**4.500.000.000**					**5.000.000.000**
1	02	01	2.10	01	Pelayanan dan Penunjang Pelayanan BLUD								4.500.000.000					5.000.000.000
												SUB TOTAL	**4.500.000.000**					**5.000.000.000**
Unit Organisasi : 1.02.0.00.0.00.01.0000 DINAS KESEHATAN																		
Sub Unit Organisasi : 1.02.0.00.0.00.01.0018 RSUD dr. R. SOETRASNO																		
1					**URUSAN PEMERINTAHAN WAJIB YANG BERKAITAN DENGAN PELAYANAN DASAR**													
1	**02**				**URUSAN PEMERINTAHAN BIDANG KESEHATAN**								**110.000.000.000**					**165.000.000.000**
1	**02**	**02**			**PROGRAM PEMENUHAN UPAYA KESEHATAN PERORANGAN DAN UPAYA KESEHATAN MASYARAKAT**								**110.000.000.000**					**165.000.000.000**
1	**02**	**02**	**2.02**		**Penyediaan Layanan Kesehatan untuk UKM dan UKP Rujukan Tingkat Daerah Kabupaten/Kota**								**110.000.000.000**					**165.000.000.000**

Kode					Urusan/ Bidang Urusan/ Program/ Kegiatan/ Sub Kegiatan	Indikator Kinerja			Rencana Tahun 2023						Catatan Penting	Prakiraan Maju Rencana Tahun 2024		
						Capaian Program	Keluaran Sub Kegiatan	Hasil Kegiatan	Lokasi Output Kegiatan	Target Capaian Kinerja			Pagu Indikatif (Rp.)	Sumber Dana		Target Capaian Kinerja		Kebutuhan Dana/ Pagu Indikatif (Rp.)
										Program	Keluaran Sub Kegiatan	Hasil Kegiatan				Tolok Ukur	Target	
1	02	02	2.02	32	Operasional Pelayanan Rumah Sakit		1) Angka Kepatuhan Kelengkapan Assesmen Medis Rawat Ianap Pasien Obstetri Lengkap 24 Jam 2) Angka Kehadiran Tenaga Medis Berkompeten Pada Persalinan Beresiko 3) Angka Keberhasilan Menangani Bayi Baru Lahir dengan Asfiksia 4) Angka Kepatuhan Penggunaan Antibiotik Profilaksis (cefazolin) Pada Operasi Kasus Obstetri 5) Angka Ketepatan Identifikasi pada Bayi Baru Lahir di IBS 6) Angka Penerapan Keselamatan Operasi (PKO) 7) Indikator Emergency Respon Time ≤ 5 Menit 8) Indikator Kecepatan Respon Terhadap Komplain 9) Indikator Kepatuhan Cuci Tangan 10) Indikator Kepatuhan Identifikasi Pasien 11) Indikator Kepatuhan Jam Visite Dokter 12) Indikator Kepatuhan Penggunaan Fornas Bagi Pasien BPJS 13) Indikator Kepatuhan Terhadap Clinical Pathway 14) Indikator Kepatuhan Upaya Pencegahan Risiko Cedera Akibat Pasien Jatuh Pada Pasien Rawat Inap 15) Indikator Kepuasan Pasien dan Keluarga 16) Indikator Waktu Lapor Hasil Tes Kritis laboratorium 17) Penundaan Operasi Elektif 18) Respon Time Operasi Cito Obstetric ≤30 menit 19) Waktu Tunggu Rawat Jalan		Kab. Rembang, Rembang, Kabongan Kidul		100 % 80 % 80 % 80 % 100 % 100 % 100 % 75 % 85 % 100 % 80 % 80 % 100 % 100 % 80 % 100 % 5 % 80 % 80 %		110.000.000.000	Pendapatan dari BLUD				165.000.000.000
												SUB TOTAL	**110.000.000.000**					**165.000.000.000**
												TOTAL	**363.831.254.060**					**374.343.984.740**

Unit Organisasi : 1.03.0.00.0.00.01.0000 DINAS PEKERJAAN UMUM DAN PENATAAN RUANG

Sub Unit Organisasi : 1.03.0.00.0.00.01.0000 DINAS PEKERJAAN UMUM DAN PENATAAN RUANG

1					**URUSAN PEMERINTAHAN WAJIB YANG BERKAITAN DENGAN PELAYANAN DASAR**													
1	**3**				**URUSAN PEMERINTAHAN BIDANG PEKERJAAN UMUM DAN PENATAAN RUANG**								**207.193.642.200**					**320.246.006.000**
1	**3**	**1**			**PROGRAM PENUNJANG URUSAN PEMERINTAHAN DAERAH KABUPATEN/KOTA**								**16.097.976.000**					**26.996.006.000**
1	**3**	**1**	**2.01**		**Perencanaan, Penganggaran, dan Evaluasi Kinerja Perangkat Daerah**								**74.000.000**					**102.000.000**
1	03	01	2.01	01	Penyusunan Dokumen Perencanaan Perangkat Daerah	Nilai IKM OPD DPU Nilai SAKIP OPD DPU	Jumlah Dokumen Perencanaan Perangkat Daerah	Terlaksananya Perencanaan, Penganggaran, dan Evaluasi Kinerja Perangkat Daerah	Kab. Rembang, Semua Kecamatan, Semua Kelurahan	77,85 Angka 70,3 Angka	1 Dokumen	4 Dokumen	30.000.000	Dana Transfer Umum-Dana Alokasi Umum		Nilai IKM OPD DPU Nilai SAKIP OPD DPU	77,85 Angka 70,3 Angka	30.000.000
1	03	01	2.01	02	Koordinasi dan Penyusunan Dokumen RKA-SKPD	Nilai IKM OPD DPU Nilai SAKIP OPD DPU	Jumlah Dokumen RKA- SKPD Jumlah Dokumen RKA- SKPD dan Laporan Hasil Koordinasi Penyusunan Dokumen RKA-SKPD	Terlaksananya Perencanaan, Penganggaran, dan Evaluasi Kinerja Perangkat Daerah	Semua Kab/Kota, Semua Kecamatan, Semua Kelurahan	77,85 Angka 70,3 Angka	1 Dokumen 0 Dokumen	4 Dokumen	10.000.000	Dana Transfer Umum-Dana Alokasi Umum		Nilai IKM OPD DPU Nilai SAKIP OPD DPU	77,85 Angka 70,3 Angka	14.000.000
1	03	01	2.01	04	Koordinasi dan Penyusunan DPA-SKPD	Nilai IKM OPD DPU Nilai SAKIP OPD DPU	Jumlah Dokumen DPA- SKPD dan Laporan Hasil Koordinasi Penyusunan Dokumen DPA-SKPD	Terlaksananya Perencanaan, Penganggaran, dan Evaluasi Kinerja Perangkat Daerah	Kab. Rembang, Semua Kecamatan, Semua Kelurahan	77,85 Angka 70,3 Angka	1 Dokumen	4 Dokumen	10.000.000	Dana Transfer Umum-Dana Alokasi Umum		Nilai IKM OPD DPU Nilai SAKIP OPD DPU	77,85 Angka 70,3 Angka	10.000.000
1	03	01	2.01	06	Koordinasi dan Penyusunan Laporan Capaian Kinerja dan Ikhtisar Realisasi Kinerja SKPD	Nilai IKM OPD DPU Nilai SAKIP OPD DPU	Jumlah Laporan Capaian Kinerja dan Ikhtisar Realisasi Kinerja SKPD dan Laporan Hasil Koordinasi Penyusunan Laporan Capaian Kinerja dan Ikhtisar Realisasi Kinerja SKPD	Terlaksananya Perencanaan, Penganggaran, dan Evaluasi Kinerja Perangkat Daerah	Kab. Rembang, Semua Kecamatan, Semua Kelurahan	77,85 Angka 70,3 Angka	1 Laporan	4 Dokumen	6.000.000	Dana Transfer Umum-Dana Alokasi Umum		Nilai IKM OPD DPU Nilai SAKIP OPD DPU	77,85 Angka 70,3 Angka	6.000.000
1	03	01	2.01	07	Evaluasi Kinerja Perangkat Daerah	Nilai IKM OPD DPU Nilai SAKIP OPD DPU	Jumlah Laporan Evaluasi Kinerja Perangkat Daerah	Terlaksananya Perencanaan, Penganggaran, dan Evaluasi Kinerja Perangkat Daerah	Kab. Rembang, Semua Kecamatan, Semua Kelurahan	77,85 Angka 70,3 Angka	12 Laporan	4 Dokumen	18.000.000	Dana Transfer Umum-Dana Alokasi Umum		Nilai IKM OPD DPU Nilai SAKIP OPD DPU	77,85 Angka 70,3 Angka	18.000.000
1	**3**	**1**	**2.02**		**Administrasi Keuangan Perangkat Daerah**								**9.761.296.000**					**9.804.242.000**
1	03	01	2.02	01	Penyediaan Gaji dan Tunjangan ASN	Nilai IKM OPD DPU Nilai SAKIP OPD DPU	Jumlah Orang yang Menerima Gaji dan Tunjangan ASN	Administrasi Keuangan Perangkat Daerah	Kab. Rembang, Semua Kecamatan, Semua Kelurahan	77,85 Angka 70,3 Angka	105 Orang/bulan	100%	9.265.296.000	Dana Transfer Umum-Dana Alokasi Umum		Nilai IKM OPD DPU Nilai SAKIP OPD DPU	77,85 Angka 70,3 Angka	9.298.242.000

Kode					Urusan/ Bidang Urusan/ Program/ Kegiatan/ Sub Kegiatan	Indikator Kinerja			Rencana Tahun 2023						Catatan Penting	Prakiraan Maju Rencana Tahun 2024		
						Capaian Program	Keluaran Sub Kegiatan	Hasil Kegiatan	Lokasi Output Kegiatan	Target Capaian Kinerja			Pagu Indikatif (Rp.)	Sumber Dana		Target Capaian Kinerja		Kebutuhan Dana/ Pagu Indikatif (Rp.)
										Program	Keluaran Sub Kegiatan	Hasil Kegiatan				Tolok Ukur	Target	
1	03	01	2.02	03	Pelaksanaan Penatausahaan dan Pengujian/Verifikasi Keuangan SKPD	Nilai IKM OPD DPU Nilai SAKIP OPD DPU	Jumlah Dokumen Penatausahaan dan Pengujian/Verifikasi Keuangan SKPD	Administrasi Keuangan Perangkat Daerah	Kab. Rembang, Semua Kecamatan, Semua Kelurahan	77,85 Angka 70,3 Angka	12 Dokumen	100 %	490.000.000	Dana Transfer Umum-Dana Alokasi Umum		Nilai IKM OPD DPU Nilai SAKIP OPD DPU	77,85 Angka 70,3 Angka	500.000.000
1	03	01	2.02	05	Koordinasi dan Penyusunan Laporan Keuangan Akhir Tahun SKPD	Nilai IKM OPD DPU Nilai SAKIP OPD DPU	Jumlah Laporan Keuangan Akhir Tahun SKPD dan Laporan Hasil Koordinasi Penyusunan Laporan Keuangan Akhir Tahun SKPD	Administrasi Keuangan Perangkat Daerah	Kab. Rembang, Semua Kecamatan, Semua Kelurahan	77,85 Angka 70,3 Angka	1 Laporan	100 %	6.000.000	Dana Transfer Umum-Dana Alokasi Umum		Nilai IKM OPD DPU Nilai SAKIP OPD DPU	77,85 Angka 70,3 Angka	6.000.000
1	**3**	**1**	**2.03**		**Administrasi Barang Milik Daerah pada Perangkat Daerah**								**10.000.000**					**20.000.000**
1	03	01	2.03	03	Koordinasi dan Penilaian Barang Milik Daerah SKPD	Nilai IKM OPD DPU Nilai SAKIP OPD DPU	Jumlah Laporan Hasil Penilaian Barang Milik Daerah dan Hasil Koordinasi Penilaian Barang Milik Daerah SKPD	Jumlah Laporan Hasil Penilaian Barang Milik Daerah dan Hasil Koordinasi Penilaian Barang Milik Daerah SKPD	Semua Kab/Kota, Semua Kecamatan, Semua Kelurahan	77,85 Angka 70,3 Angka	1 Laporan	1 Dokumen	10.000.000	Dana Transfer Umum-Dana Alokasi Umum		Nilai IKM OPD DPU Nilai SAKIP OPD DPU	77,85 Angka 70,3 Angka	20.000.000
1	**3**	**1**	**2.05**		**Administrasi Kepegawaian Perangkat Daerah**								**65.000.000**					**440.200.000**
1	03	01	2.05	03	Pendataan dan Pengolahan Administrasi Kepegawaian	Nilai IKM OPD DPU Nilai SAKIP OPD DPU	Jumlah Dokumen Pendataan dan Pengolahan Administrasi Kepegawaian	Administrasi Kepegawaian Perangkat Daerah	Kab. Rembang, Semua Kecamatan, Semua Kelurahan	77,85 Angka 70,3 Angka	48 Dokumen	4 kegiatan	15.000.000	Dana Transfer Umum-Dana Alokasi Umum		Nilai IKM OPD DPU Nilai SAKIP OPD DPU	77,85 Angka 70,3 Angka	7.200.000
1	03	01	2.05	09	Pendidikan dan Pelatihan Pegawai Berdasarkan Tugas dan Fungsi	Nilai IKM OPD DPU Nilai SAKIP OPD DPU	Jumlah Pegawai Berdasarkan Tugas dan Fungsi yang Mengikuti Pendidikan dan Pelatihan	Administrasi Kepegawaian Perangkat Daerah	Kab. Rembang, Semua Kecamatan, Semua Kelurahan	77,85 Angka 70,3 Angka	100 Orang	4 kegiatan	50.000.000	Dana Transfer Umum-Dana Alokasi Umum		Nilai IKM OPD DPU Nilai SAKIP OPD DPU	77,85 Angka 70,3 Angka	350.000.000
1	**3**	**1**	**2.06**		**Administrasi Umum Perangkat Daerah**								**389.000.000**					**599.000.000**
1	03	01	2.06	01	Penyediaan Komponen Instalasi Listrik/Penerangan Bangunan Kantor	Nilai IKM OPD DPU Nilai SAKIP OPD DPU	Jumlah Paket Komponen Instalasi Listrik/Penerangan Bangunan Kantor yang Disediakan	Terlaksananya Administrasi Umum Perangkat Daerah	Kab. Rembang, Semua Kecamatan, Semua Kelurahan	77,85 Angka 70,3 Angka	1 Paket	100 %	20.000.000	Dana Transfer Umum-Dana Alokasi Umum		Nilai IKM OPD DPU Nilai SAKIP OPD DPU	77,85 Angka 70,3 Angka	30.000.000
1	03	01	2.06	02	Penyediaan Peralatan dan Perlengkapan Kantor	Nilai IKM OPD DPU Nilai SAKIP OPD DPU	Jumlah Paket Peralatan dan Perlengkapan Kantor yang Disediakan	Terlaksananya Administrasi Umum Perangkat Daerah	Kab. Rembang, Semua Kecamatan, Semua Kelurahan	77,85 Angka 70,3 Angka	1 Paket	100 %	20.000.000	Dana Transfer Umum-Dana Alokasi Umum		Nilai IKM OPD DPU Nilai SAKIP OPD DPU	77,85 Angka 70,3 Angka	260.000.000
1	03	01	2.06	03	Penyediaan Peralatan Rumah Tangga	Nilai IKM OPD DPU Nilai SAKIP OPD DPU	Jumlah Paket Peralatan Rumah Tangga yang Disediakan	Terlaksananya Administrasi Umum Perangkat Daerah	Kab. Rembang, Semua Kecamatan, Semua Kelurahan	77,85 Angka 70,3 Angka	1 Paket	100 %	20.000.000	Dana Transfer Umum-Dana Alokasi Umum		Nilai IKM OPD DPU Nilai SAKIP OPD DPU	77,85 Angka 70,3 Angka	20.000.000
1	03	01	2.06	04	Penyediaan Bahan Logistik Kantor	Nilai IKM OPD DPU Nilai SAKIP OPD DPU	Jumlah Paket Bahan Logistik Kantor yang Disediakan	Terlaksananya Administrasi Umum Perangkat Daerah	Kab. Rembang, Semua Kecamatan, Semua Kelurahan	77,85 Angka 70,3 Angka	1 Paket	100 %	70.000.000	Dana Transfer Umum-Dana Alokasi Umum		Nilai IKM OPD DPU Nilai SAKIP OPD DPU	77,85 Angka 70,3 Angka	0
1	03	01	2.06	05	Penyediaan Barang Cetakan dan Penggandaan	Nilai IKM OPD DPU Nilai SAKIP OPD DPU	Jumlah Paket Barang Cetakan dan Penggandaan yang Disediakan	Terlaksananya Administrasi Umum Perangkat Daerah	Kab. Rembang, Semua Kecamatan, Semua Kelurahan	77,85 Angka 70,3 Angka	1 Paket	100 %	40.000.000	Dana Transfer Umum-Dana Alokasi Umum		Nilai IKM OPD DPU Nilai SAKIP OPD DPU	77,85 Angka 70,3 Angka	40.000.000
1	03	01	2.06	06	Penyediaan Bahan Bacaan dan Peraturan Perundang-undangan	Nilai IKM OPD DPU Nilai SAKIP OPD DPU	Jumlah Dokumen Bahan Bacaan dan Peraturan Perundang-Undangan yang Disediakan	Terlaksananya Administrasi Umum Perangkat Daerah	Kab. Rembang, Semua Kecamatan, Semua Kelurahan	77,85 Angka 70,3 Angka	480 Dokumen	100%	9.000.000	Dana Transfer Umum-Dana Alokasi Umum		Nilai IKM OPD DPU Nilai SAKIP OPD DPU	77,85 Angka 70,3 Angka	9.000.000
1	03	01	2.06	07	Penyediaan Bahan/Material	Nilai IKM OPD DPU Nilai SAKIP OPD DPU	Jumlah Paket Bahan/Material yang Disediakan	Terlaksananya Administrasi Umum Perangkat Daerah	Kab. Rembang, Semua Kecamatan, Semua Kelurahan	77,85 Angka 70,3 Angka	1 Paket	100 %	60.000.000	Dana Transfer Umum-Dana Alokasi Umum		Nilai IKM OPD DPU Nilai SAKIP OPD DPU	77,85 Angka 70,3 Angka	60.000.000

Kode					Urusan/ Bidang Urusan/ Program/ Kegiatan/ Sub Kegiatan	Indikator Kinerja			Rencana Tahun 2023						Catatan Penting	Prakiraan Maju Rencana Tahun 2024		
						Capaian Program	Keluaran Sub Kegiatan	Hasil Kegiatan	Lokasi Output Kegiatan	Target Capaian Kinerja			Pagu Indikatif (Rp.)	Sumber Dana		Target Capaian Kinerja		Kebutuhan Dana/ Pagu Indikatif (Rp.)
										Program	Keluaran Sub Kegiatan	Hasil Kegiatan				Tolok Ukur	Target	
1	03	01	2.06	09	Penyelenggaraan Rapat Koordinasi dan Konsultasi SKPD	Nilai IKM OPD DPU Nilai SAKIP OPD DPU	Jumlah Laporan Penyelenggaraan Rapat Koordinasi dan Konsultasi SKPD	Terlaksananya Administrasi Umum Perangkat Daerah	Kab. Rembang, Semua Kecamatan, Semua Kelurahan	77,85 Angka 70,3 Angka	36 Laporan	100 %	150.000.000	Dana Transfer Umum-Dana Alokasi Umum		Nilai IKM OPD DPU Nilai SAKIP OPD DPU	77,85 Angka 70,3 Angka	175.000.000
1	**3**	**1**	**2.07**		**Pengadaan Barang Milik Daerah Penunjang Urusan Pemerintah Daerah**								**2.241.500.000**					**12.273.384.000**
1	03	01	2.07	03	Pengadaan Alat Besar	Nilai IKM OPD DPU Nilai SAKIP OPD DPU	Jumlah Unit Alat Besar yang Disediakan	Terlaksananya Pengadaan Barang Milik Daerah Penunjang Urusan Pemerintah Daerah	Kab. Rembang, Semua Kecamatan, Semua Kelurahan	77,85 Angka 70,3 Angka	1 Unit	100 %	2.000.000.000	PENDAPATAN TRANSFER		Nilai IKM OPD DPU Nilai SAKIP OPD DPU	77,85 Angka 70,3 Angka	2.000.000.000
1	03	01	2.07	05	Pengadaan Mebel	Nilai IKM OPD DPU Nilai SAKIP OPD DPU	Jumlah Paket Mebel yang Disediakan	Terlaksananya Pengadaan Barang Milik Daerah Penunjang Urusan Pemerintah Daerah	Kab. Rembang, Semua Kecamatan, Semua Kelurahan	77,85 Angka 70,3 Angka	1 Unit	100 %	41.500.000	Dana Transfer Umum-Dana Alokasi Umum		Nilai IKM OPD DPU Nilai SAKIP OPD DPU	77,85 Angka 70,3 Angka	41.500.000
1	03	01	2.07	06	Pengadaan Peralatan dan Mesin Lainnya	Nilai IKM OPD DPU Nilai SAKIP OPD DPU	Jumlah Unit Peralatan dan Mesin Lainnya yang Disediakan	Terlaksananya Pengadaan Barang Milik Daerah Penunjang Urusan Pemerintah Daerah	Kab. Rembang, Semua Kecamatan, Semua Kelurahan	77,85 Angka 70,3 Angka	18 Unit	100 %	200.000.000	Dana Transfer Umum-Dana Alokasi Umum		Nilai IKM OPD DPU Nilai SAKIP OPD DPU	77,85 Angka 70,3 Angka	150.000.000
1	**3**	**1**	**2.08**		**Penyediaan Jasa Penunjang Urusan Pemerintahan Daerah**								**2.442.180.000**					**2.497.180.000**
1	03	01	2.08	01	Penyediaan Jasa Surat Menyurat	Nilai IKM OPD DPU Nilai SAKIP OPD DPU	Jumlah Laporan Penyediaan Jasa Surat Menyurat	Terlaksananya Penyediaan Jasa Penunjang Urusan Pemerintahan Daerah	Kab. Rembang, Semua Kecamatan, Semua Kelurahan	77,85 Angka 70,3 Angka	5 Laporan	100 %	5.000.000	Dana Transfer Umum-Dana Alokasi Umum		Nilai IKM OPD DPU Nilai SAKIP OPD DPU	77,85 Angka 70,3 Angka	5.000.000
1	03	01	2.08	02	Penyediaan Jasa Komunikasi, Sumber Daya Air dan Listrik	Nilai IKM OPD DPU Nilai SAKIP OPD DPU	Jumlah Laporan Penyediaan Jasa Komunikasi, Sumber Daya Air dan Listrik yang Disediakan	Terlaksananya Penyediaan Jasa Penunjang Urusan Pemerintahan Daerah	Kab. Rembang, Semua Kecamatan, Semua Kelurahan	77,85 Angka 70,3 Angka	12 Laporan	100 %	150.000.000	Dana Transfer Umum-Dana Alokasi Umum		Nilai IKM OPD DPU Nilai SAKIP OPD DPU	77,85 Angka 70,3 Angka	175.000.000
1	03	01	2.08	03	Penyediaan Jasa Peralatan dan Perlengkapan Kantor	Nilai IKM OPD DPU Nilai SAKIP OPD DPU	Jumlah Laporan Penyediaan Jasa Peralatan dan Perlengkapan Kantor yang Disediakan	Terlaksananya Penyediaan Jasa Penunjang Urusan Pemerintahan Daerah	Kab. Rembang, Semua Kecamatan, Semua Kelurahan	77,85 Angka 70,3 Angka	12 Laporan	100 %	10.000.000	Dana Transfer Umum-Dana Alokasi Umum		Nilai IKM OPD DPU Nilai SAKIP OPD DPU	77,85 Angka 70,3 Angka	40.000.000
1	03	01	2.08	04	Penyediaan Jasa Pelayanan Umum Kantor	Nilai IKM OPD DPU Nilai SAKIP OPD DPU	Jumlah Laporan Penyediaan Jasa Pelayanan Umum Kantor yang Disediakan	Terlaksananya Penyediaan Jasa Penunjang Urusan Pemerintahan Daerah	Kab. Rembang, Semua Kecamatan, Semua Kelurahan	77,85 Angka 70,3 Angka	12 Laporan	100 %	2.277.180.000	Dana Transfer Umum-Dana Alokasi Umum		Nilai IKM OPD DPU Nilai SAKIP OPD DPU	77,85 Angka 70,3 Angka	2.277.180.000
1	**3**	**1**	**2.09**		**Pemeliharaan Barang Milik Daerah Penunjang Urusan Pemerintahan Daerah**								**1.115.000.000**					**1.260.000.000**
1	03	01	2.09	02	Penyediaan Jasa Pemeliharaan, Biaya Pemeliharaan, Pajak dan Perizinan Kendaraan Dinas Operasional atau Lapangan	Nilai IKM OPD DPU Nilai SAKIP OPD DPU	Jumlah Kendaraan Dinas Operasional atau Lapangan yang Dipelihara dan dibayarkan Pajak dan Perizinannya	Terlaksananya Pemeliharaan Barang Milik Daerah Penunjang Urusan Pemerintahan Daerah	Kab. Rembang, Semua Kecamatan, Semua Kelurahan	77,85 Angka 70,3 Angka	11 Unit	100 %	100.000.000	Dana Transfer Umum-Dana Alokasi Umum		Nilai IKM OPD DPU Nilai SAKIP OPD DPU	77,85 Angka 70,3 Angka	120.000.000
1	03	01	2.09	03	Penyediaan Jasa Pemeliharaan, Biaya Pemeliharaan dan Perizinan Alat Besar	Nilai IKM OPD DPU Nilai SAKIP OPD DPU	Jumlah Alat Besar yang Dipelihara dan dibayarkan Perizinannya	Terlaksananya Pemeliharaan Barang Milik Daerah Penunjang Urusan Pemerintahan Daerah	Kab. Rembang, Semua Kecamatan, Semua Kelurahan	77,85 Angka 70,3 Angka	27 Unit	100 %	850.000.000	Dana Transfer Umum-Dana Alokasi Umum		Nilai IKM OPD DPU Nilai SAKIP OPD DPU	77,85 Angka 70,3 Angka	850.000.000
1	03	01	2.09	06	Pemeliharaan Peralatan dan Mesin Lainnya	Nilai IKM OPD DPU Nilai SAKIP OPD DPU	Terpeliharanya peralatan dan mesin lainnya	Terlaksananya Pemeliharaan Barang Milik Daerah Penunjang Urusan Pemerintahan Daerah	Kab. Rembang, Semua Kecamatan, Semua Kelurahan	77,85 Angka 70,3 Angka	1 Tahun	100 %	15.000.000	Dana Transfer Umum-Dana Alokasi Umum		Nilai IKM OPD DPU Nilai SAKIP OPD DPU	77,85 Angka 70,3 Angka	15.000.000
1	03	01	2.09	09	Pemeliharaan/Rehabilitasi Gedung Kantor dan Bangunan Lainnya	Nilai IKM OPD DPU Nilai SAKIP OPD DPU	Jumlah Gedung Kantor dan Bangunan Lainnya yang Dipelihara/Direhabilitasi	Terlaksananya Pemeliharaan Barang Milik Daerah Penunjang Urusan Pemerintahan Daerah	Kab. Rembang, Semua Kecamatan, Semua Kelurahan	77,85 Angka 70,3 Angka	3 Unit	100 %	150.000.000	Dana Transfer Umum-Dana Alokasi Umum		Nilai IKM OPD DPU Nilai SAKIP OPD DPU	77,85 Angka 70,3 Angka	175.000.000
1	**3**	**2**			**PROGRAM PENGELOLAAN SUMBER DAYA AIR (SDA)**								**25.491.089.500**					**17.900.000.000**
1	**3**	**2**	**2.01**		**Pengelolaan SDA dan Bangunan Pengaman Pantai pada Wilayah Sungai (WS) dalam 1 (Satu) Daerah Kabupaten/Kota**								**11.416.966.500**					**9.300.000.000**

Kode					Urusan/ Bidang Urusan/ Program/ Kegiatan/ Sub Kegiatan	Indikator Kinerja			Rencana Tahun 2023						Catatan Penting	Prakiraan Maju Rencana Tahun 2024		
						Capaian Program	Keluaran Sub Kegiatan	Hasil Kegiatan	Lokasi Output Kegiatan	Target Capaian Kinerja			Pagu Indikatif (Rp.)	Sumber Dana		Target Capaian Kinerja		Kebutuhan Dana/ Pagu Indikatif (Rp.)
										Program	Keluaran Sub Kegiatan	Hasil Kegiatan				Tolok Ukur	Target	
1	03	02	2.01	01	Penyusunan Rencana Teknis dan Dokumen Lingkungan Hidup untuk Konstruksi Bendungan, Embung, dan	Persentase bangunan air/ Irigasi kewenangan Kabupaten dalam kondisi baik	Jumlah Rencana Teknis dan Dokumen Lingkungan Hidup untuk Konstruksi Bendungan, Danau dan Bangunan Penampung Air Lainnya yang Disusun	jumlah bangunan air dalam kondisi baik	Kab. Rembang, Semua Kecamatan, Semua	50 %	1 Dokumen	47 %	354.450.000	Dana Transfer Umum-Dana Alokasi Umum		Persentase bangunan air/ Irigasi kewenangan Kabupaten dalam kondisi baik	50 %	400.000.000
1	03	02	2.01	02	Penyusunan Rencana Teknis dan Dokumen Lingkungan Hidup untuk Konstruksi Air Tanah dan Air Baku	Persentase bangunan air/ Irigasi kewenangan Kabupaten dalam kondisi baik	Jumlah Rencana Teknis dan Dokumen Lingkungan Hidup untuk Konstruksi Air Tanah dan Air Baku yang Disusun	jumlah bangunan air dalam kondisi baik	Kab. Rembang, Semua Kecamatan, Semua Kelurahan	50 %	1 Dokumen	47 %	157.516.500	Dana Transfer Umum-Dana Alokasi Umum		Persentase bangunan air/ Irigasi kewenangan Kabupaten dalam kondisi baik	50 %	300.000.000
1	03	02	2.01	09	Pembangunan Tanggul Sungai	Persentase bangunan air/ Irigasi kewenangan Kabupaten dalam kondisi baik	Panjang Tanggul Sungai yang Dibangun	jumlah bangunan air dalam kondisi baik	Kab. Rembang, Semua Kecamatan, Semua Kelurahan	50 %	0.75 KM	47 %	10.905.000.000	Dana Transfer Umum-Dana Alokasi Umum		Persentase bangunan air/ Irigasi kewenangan Kabupaten dalam kondisi baik	50 %	4.000.000.000
1	**3**	**2**	**2.02**		**Pengembangan dan Pengelolaan Sistem Irigasi Primer dan Sekunder pada Daerah Irigasi yang Luasnya di Bawah 1000 Ha dalam 1 (Satu) Daerah Kabupaten/Kota**								**14.074.123.000**					**8.600.000.000**
1	03	02	2.02	14	Rehabilitasi Jaringan Irigasi Permukaan	Persentase bangunan air/ Irigasi kewenangan Kabupaten dalam kondisi baik	Panjang Jaringan Irigasi Permukaan yang Direhabilitasi	jumlah bangunan air dalam kondisi baik	Kab. Rembang, Semua Kecamatan, Semua Kelurahan	50 %	1 KM	47 %	11.275.000.000	Dana Transfer Umum-Dana Alokasi Umum		Persentase bangunan air/ Irigasi kewenangan Kabupaten dalam kondisi baik	50 %	6.000.000.000
1	03	02	2.02	21	Operasi dan Pemeliharaan Jaringan Irigasi Permukaan	Persentase bangunan air/ Irigasi kewenangan Kabupaten dalam kondisi baik	Panjang Jaringan Irigasi Permukaan yang Dioperasikan dan Dipelihara	jumlah bangunan air dalam kondisi baik	Kab. Rembang, Semua Kecamatan, Semua Kelurahan	50 %	0.2 KM	47 %	2.500.000.000	Dana Transfer Umum-Dana Alokasi Umum		Persentase bangunan air/ Irigasi kewenangan Kabupaten dalam kondisi baik	50 %	2.000.000.000
1	03	02	2.02	28	Pengelolaan dan Pengawasan Alokasi Air Irigasi	Persentase bangunan air/ Irigasi kewenangan Kabupaten dalam kondisi baik	Jumlah Daerah Irigasi yang Mengelola Pengukuran Data Realisasi Alokasi Air	jumlah bangunan air dalam kondisi baik	Kab. Rembang, Semua Kecamatan, Semua Kelurahan	50 %	5 DI	47 %	299.123.000	Dana Transfer Umum-Dana Alokasi Umum		Persentase bangunan air/ Irigasi kewenangan Kabupaten dalam kondisi baik	50 %	600.000.000
1	**3**	**3**			**PROGRAM PENGELOLAAN DAN PENGEMBANGAN SISTEM PENYEDIAAN AIR MINUM**								**4.144.000.000**					**1.800.000.000**
1	**3**	**3**	**2.01**		**Pengelolaan dan Pengembangan Sistem Penyediaan Air Minum (SPAM) di Daerah Kabupaten/Kota**								**4.144.000.000**					**1.800.000.000**
1	03	03	2.01	02	Supervisi Pembangunan/ Peningkatan/Perluasan/ Perbaikan SPAM	Persentase Rumah Tangga Yang Mengakses Air Minum Layak	Jumlah Konsultasi Supervisi Pembangunan/Peningkatan/ Perluasan/Optimalisasi SPAM	jumlah rumah tangga yang mendapatkan akses air minum layak	Kab. Rembang, Semua Kecamatan, Semua Kelurahan	97 %	1 Dokumen	1000 kk	564.000.000	Dana Transfer Umum-Dana Alokasi Umum		Persentase Rumah Tangga Yang Mengakses Air Minum Layak	97 %	800.000.000
1	03	03	2.01	06	Peningkatan SPAM Jaringan Perpipaan di Kawasan Perdesaan	Persentase Rumah Tangga Yang Mengakses Air Minum Layak	Jumlah rumah tangga yang mendapatkan akses air minum	jumlah rumah tangga yang mendapatkan akses air minum layak	Kab. Rembang, Semua Kecamatan, Semua Kelurahan	97 %	0 1000 SR	1000 kk	3.380.000.000	Dana Transfer Umum-Dana Alokasi Umum		Persentase Rumah Tangga Yang Mengakses Air Minum Layak	97 %	1.000.000.000
1	03	03	2.01	07	Perluasan SPAM Jaringan Perpipaan di Kawasan Perkotaan	Persentase Rumah Tangga Yang Mengakses Air Minum Layak	Jumlah Penambahan sambungan rumah yang terlayani melalui Pemanfaatan Idle Capacity dengan penambahan jaringan perpipaan pada SPAM IKK/Perkotaan atau SPAM Tematik Tertentu	jumlah rumah tangga yang mendapatkan akses air minum layak	Kab. Rembang, Semua Kecamatan, Semua Kelurahan	97 %	1000 SR	1000 kk	200.000.000	Dana Transfer Umum-Dana Alokasi Umum		Persentase Rumah Tangga Yang Mengakses Air Minum Layak	97 %	0
1	**3**	**4**			**PROGRAM PENGEMBANGAN SISTEM DAN PENGELOLAAN PERSAMPAHAN REGIONAL**								**600.000.000**					**1.000.000.000**
1	**3**	**4**	**2.01**		**Pengembangan Sistem dan Pengelolaan Persampahan di Daerah Kabupaten/Kota**								**600.000.000**					**1.000.000.000**
1	03	04	2.01	03	Pembangunan TPA/TPST/SPA/ TPS-3R/TPS	Persentase Rumah Tangga Yang Mengakses Sistem Jaringan Persampahan	Jumlah Rumah Tangga yang Terlayani TPA/TPST/SPA/TPS-3R/TPS	jumlah rumah tangga yang mendapatkan akses pelayanan sampah	Kab. Rembang, Semua Kecamatan, Semua Kelurahan	30 %	1000 Rumah Tangga	1000 SR	600.000.000	Dana Transfer Umum-Dana Alokasi Umum		Persentase Rumah Tangga Yang Mengakses Sistem Jaringan Persampahan	30 %	1.000.000.000
1	**3**	**5**			**PROGRAM PENGELOLAAN DAN PENGEMBANGAN SISTEM AIR LIMBAH**								**2.038.532.000**					**3.200.000.000**
1	**3**	**5**	**2.01**		**Pengelolaan dan Pengembangan Sistem Air Limbah Domestik dalam Daerah Kabupaten/Kota**								**2.038.532.000**					**3.200.000.000**
1	03	05	2.01	06	Pembangunan/Penyediaan Sub Sistem Pengolahan Setempat	Persentase Rumah Tangga Yang Mengakses Sistem Air Limbah Layak	Jumlah Rumah Tangga yang memiliki Tangki Septik	Indikator: Jumlah rumah tangga yang mendapatkan akses Sistem Air Limbah Domestik	Kab. Rembang, Semua Kecamatan, Semua Kelurahan	95 %	1000 Rumah Tangga	1000 kk	165.000.000	Dana Transfer Umum-Dana Alokasi Umum		Persentase Rumah Tangga Yang Mengakses Sistem Air Limbah Layak	95 %	200.000.000
1	03	05	2.01	10	Operasi dan Pemeliharaan Sistem Pengelolaan Air Limbah Domestik	Persentase Rumah Tangga Yang Mengakses Sistem Air Limbah Layak	Jumlah Unit Sistem Pengelolaan Air Limbah Domestik yang Diperasikan dan Dipelihara	Indikator: Jumlah rumah tangga yang mendapatkan akses Sistem Air Limbah Domestik	Kab. Rembang, Semua Kecamatan, Semua Kelurahan	95 %	1 Unit	1000 kk	500.000.000	Dana Transfer Umum-Dana Alokasi Umum		Persentase Rumah Tangga Yang Mengakses Sistem Air Limbah Layak	95 %	500.000.000

Kode					Urusan/ Bidang Urusan/ Program/ Kegiatan/ Sub Kegiatan	Indikator Kinerja			Rencana Tahun 2023						Catatan Penting	Prakiraan Maju Rencana Tahun 2024		
						Capaian Program	Keluaran Sub Kegiatan	Hasil Kegiatan	Lokasi Output Kegiatan	Target Capaian Kinerja			Pagu Indikatif (Rp.)	Sumber Dana		Target Capaian Kinerja		Kebutuhan Dana/ Pagu Indikatif (Rp.)
										Program	Keluaran Sub Kegiatan	Hasil Kegiatan				Tolok Ukur	Target	
1	03	05	2.01	13	Penyediaan Sarana Pengangkutan Lumpur Tinja	Persentase Rumah Tangga Yang Mengakses Sistem Air Limbah Layak	Jumlah Penyediaan Armada Pengangkutan Lumpur Tinja	Indikator: Jumlah rumah tangga yang mendapatkan akses Sistem Air Limbah Domestik	Kab. Rembang, Semua Kecamatan, Semua Kelurahan	95 %	1 Unit	1000 kk	1.373.532.000	Dana Transfer Umum-Dana Alokasi Umum		Persentase Rumah Tangga Yang Mengakses Sistem Air Limbah Layak	95 %	2.000.000.000
1	**3**	**6**			**PROGRAM PENGELOLAAN DAN PENGEMBANGAN SISTEM DRAINASE**								**1.927.287.000**					**500.000.000**
1	**3**	**6**	**2.01**		**Pengelolaan dan Pengembangan Sistem Drainase yang Terhubung Langsung dengan Sungai dalam Daerah Kabupaten/Kota**								**1.927.287.000**					**500.000.000**
1	03	06	2.01	09	Operasi dan Pemeliharaan Sistem Drainase	Persentase panjang drainase dalam kondisi mantap	Panjang Saluran Drainase yang Dioperasikan dan Dipelihara	Persentase panjang drainase dalam kondisi baik	Kab. Rembang, Semua Kecamatan, Semua Kelurahan	25 %	2400 M	67 %	1.927.287.000	Dana Transfer Umum-Dana Alokasi Umum		Persentase panjang drainase dalam kondisi mantap	25 %	500.000.000
1	**3**	**8**			**PROGRAM PENATAAN BANGUNAN GEDUNG**								**26.517.000.000**					**35.500.000.000**
1	**3**	**8**	**2.01**		**Penyelenggaraan Bangunan Gedung di Wilayah Daerah Kabupaten/Kota, Pemberian Izin Mendirikan Bangunan (IMB) dan Sertifikat Laik Fungsi Bangunan Gedung**								**26.517.000.000**					**35.500.000.000**
1	03	08	2.01	01	Penyelenggaraan Penerbitan Izin Mendirikan Bangunan (IMB), Sertifikat Laik Fungsi (SLF), Peran Tenaga Ahli Bangunan Gedung (TABG)	% Jumlah Bantuan Teknis Bangunan Gedung	tercapainya Jumlah Penyelenggaraan Penerbitan Persyaratan Bangunan Gedung (PBG), Sertifikat Laik Fungsi (SLF), peran Tim Profesi Ahli (TPA), Pendataan Bangunan Gedung, serta Implementasi SIMBG	Jumlah Penerbitan IMB dan SLF	Kab. Rembang, Semua Kecamatan, Semua Kelurahan	100 %	1 Dokumen	5 surat	297.000.000	Dana Transfer Umum-Dana Alokasi Umum		% Jumlah Bantuan Teknis Bangunan Gedung	100 %	500.000.000
1	03	08	2.01	02	Perencanaan, Pembangunan, Pengawasan, dan Pemanfaatan Bangunan Gedung Daerah Kabupaten/Kota	% Jumlah Bantuan Teknis Bangunan Gedung	tercapainya Perencanaan, Pembangunan, Pengawasan dan Pemanfaatan Bangunan Gedung Daerah Kabupaten/Kota	Jumlah Penerbitan IMB dan SLF	Kab. Rembang, Semua Kecamatan, Semua Kelurahan	100 %	4 paket	5 surat	26.220.000.000	Dana Transfer Umum-Dana Alokasi Umum		% Jumlah Bantuan Teknis Bangunan Gedung	100 %	35.000.000.000
1	**3**	**9**			**PROGRAM PENATAAN BANGUNAN DAN LINGKUNGANNYA**								**6.000.000.000**					**10.760.000.000**
1	**3**	**9**	**2.01**		**Penyelenggaraan Penataan Bangunan dan Lingkungannya di Daerah Kabupaten/Kota**								**6.000.000.000**					**10.760.000.000**
1	03	09	2.01	03	Penataan Bangunan dan Lingkungan	% Jumlah Bantuan Teknis Penataan bangunan gedung dan lingkungannya	Jumlah Penataan Bangunan dan Lingkungan di Kawasan Cagar Budaya dan Tradisional Bersejarah, Kawasan Pariwisata, Kawasan Sistem Perkotaan Nasional dan Kawasan Strategis Lainnya tercapainya Jumlah Penataan Bangunan dan Lingkungan di Kawasan Cagar Budaya dan Tradisional Bersejarah, Kawasan Pariwisata,	Jumlah Perencanaan, Pembangunan, pengawasan dan pemanfaatan Bangunan Gedung Daerah	Kab. Rembang, Semua Kecamatan, Semua Kelurahan	30 %	0 Kawasan 4 Kawasan	1 kegiatan	6.000.000.000	Dana Transfer Umum-Dana Alokasi Umum		% Jumlah Bantuan Teknis Penataan bangunan gedung dan lingkungannya	30 %	10.000.000.000
1	**3**	**10**			**PROGRAM PENYELENGGARAAN JALAN**								**123.330.000.000**					**219.000.000.000**
1	**3**	**10**	**2.01**		**Penyelenggaraan Jalan Kabupaten/Kota**								**123.330.000.000**					**219.000.000.000**
1	03	10	2.01	04	Survey Kondisi Jalan/Jembatan	Pertumbuhan jalan dalam kondisi mantap	Jumlah Data dan Informasi Terkait Kondisi Jalan/Jembatan	Persentese jalan dalam kondisi baik	Kab. Rembang, Semua Kecamatan, Semua Kelurahan	77 %	1 Dokumen	64 %	750.000.000	Dana Transfer Umum-Dana Alokasi Umum		Pertumbuhan jalan dalam kondisi mantap	77 %	1.000.000.000
1	03	10	2.01	05	Pembangunan Jalan	Pertumbuhan jalan dalam kondisi mantap	Panjang Jalan yang Dibangun	Persentese jalan dalam kondisi baik	Kab. Rembang, Semua Kecamatan, Semua Kelurahan	77 %	30 KM	64 %	60.310.000.000	Dana Transfer Umum-Dana Alokasi Umum		Pertumbuhan jalan dalam kondisi mantap	77 %	100.000.000.000
1	03	10	2.01	06	Pelebaran Jalan Menuju Standar	Pertumbuhan jalan dalam kondisi mantap	Panjang Jalan yang Dilakukan Pelebaran Menuju Standar	Persentese jalan dalam kondisi baik	Kab. Rembang, Semua Kecamatan, Semua Kelurahan	77 %	30 KM	64 %	12.000.000.000	Dana Transfer Umum-Dana Alokasi Umum		Pertumbuhan jalan dalam kondisi mantap	77 %	50.000.000.000
1	03	10	2.01	09	Rehabilitasi Jalan	Pertumbuhan jalan dalam kondisi mantap	Panjang Jalan yang Direhabilitasi	Persentese jalan dalam kondisi baik	Kab. Rembang, Semua Kecamatan, Semua Kelurahan	77 %	30 KM	64 %	14.820.000.000	Dana Transfer Umum-Dana Alokasi Umum		Pertumbuhan jalan dalam kondisi mantap	77 %	2.000.000.000
1	03	10	2.01	10	Pemeliharaan Berkala Jalan	Pertumbuhan jalan dalam kondisi mantap	Panjang Jalan yang Dilakukan Pemeliharaan Secara Berkala	Persentese jalan dalam kondisi baik	Kab. Rembang, Semua Kecamatan, Semua Kelurahan	77 %	0 KM	64 %	10.000.000.000	Dana Transfer Umum-Dana Alokasi Umum		Pertumbuhan jalan dalam kondisi mantap	77 %	10.000.000.000
1	03	10	2.01	11	Pemeliharaan Rutin Jalan	Pertumbuhan jalan dalam kondisi mantap	Panjang Jalan yang Dilakukan Pemeliharaan Secara Rutin	Persentese jalan dalam kondisi baik	Kab. Rembang, Semua Kecamatan, Semua Kelurahan	77 %	60 KM	64 %	10.000.000.000	Dana Transfer Umum-Dana Alokasi Umum		Pertumbuhan jalan dalam kondisi mantap	77 %	10.000.000.000

Kode					Urusan/ Bidang Urusan/ Program/ Kegiatan/ Sub Kegiatan	Indikator Kinerja			Rencana Tahun 2023						Catatan Penting	Prakiraan Maju Rencana Tahun 2024		
						Capaian Program	Keluaran Sub Kegiatan	Hasil Kegiatan	Lokasi Output Kegiatan	Target Capaian Kinerja			Pagu Indikatif (Rp.)	Sumber Dana		Target Capaian Kinerja		Kebutuhan Dana/ Pagu Indikatif (Rp.)
										Program	Keluaran Sub Kegiatan	Hasil Kegiatan				Tolok Ukur	Target	
1	03	10	2.01	12	Pembangunan Jembatan	Pertumbuhan jalan dalam kondisi mantap	Panjang Jembatan yang Dibangun	Persentese jalan dalam kondisi baik	Kab. Rembang, Semua Kecamatan, Semua Kelurahan	77 %	0 M	64 %	7.350.000.000	Dana Transfer Umum-Dana Alokasi Umum		Pertumbuhan jalan dalam kondisi mantap	77 %	10.000.000.000
1	03	10	2.01	18	Rehabilitasi Jembatan	Pertumbuhan jalan dalam kondisi mantap	Panjang Jembatan yang Dilakukan Rehabilitasi	Persentese jalan dalam kondisi baik	Kab. Rembang, Semua Kecamatan, Semua Kelurahan	77 %	5 M	64 %	2.100.000.000	Dana Transfer Umum-Dana Alokasi Umum		Pertumbuhan jalan dalam kondisi mantap	77 %	2.000.000.000
1	03	10	2.01	19	Pemeliharaan Rutin Jembatan	Pertumbuhan jalan dalam kondisi mantap	Panjang Jembatan yang Dilakukan Pemeliharaan Secara Rutin	Persentese jalan dalam kondisi baik	Kab. Rembang, Semua Kecamatan, Semua Kelurahan	77 %	5 M	64 %	5.000.000.000	Dana Transfer Umum-Dana Alokasi Umum		Pertumbuhan jalan dalam kondisi mantap	77 %	3.000.000.000
1	03	10	2.01	21	Penanggulangan Bencana/ Tanggap Darurat	Pertumbuhan jalan dalam kondisi mantap	Jumlah Penanggulangan Bencana/Tanggap Darurat Panjang Jalan dan Jembatan yang Terehabilitasi/ Terekonstruksi Akibat Bencana	Persentese jalan dalam kondisi baik	Kab. Rembang, Semua Kecamatan, Semua Kelurahan	77 %	10 Lokasi 0 KM	64 %	1.000.000.000	Dana Transfer Umum-Dana Alokasi Umum		Pertumbuhan jalan dalam kondisi mantap	77 %	1.000.000.000
1	**3**	**11**			**PROGRAM PENGEMBANGAN JASA KONSTRUKSI**								**149.460.800**					**600.000.000**
1	**3**	**11**	**2.02**		**Penyelenggaraan Sistem Informasi Jasa Konstruksi Cakupan Daerah Kabupaten/Kota**								**149.460.800**					**600.000.000**
1	03	11	2.02	03	Penyelenggaraan Pelatihan untuk Peningkatan Kapasitas Administrator SIPJAKI	Pertumbuhan ketertiban dalam penyelenggaraan konstruksi	tercapainya Jumlah Orang yang Mengikuti Penyelenggaraan Pelatihan untuk Peningkatan Kapasitas Administrator SIPJAKI	Tersedianya homepage dan/atau subdomain SIPJAKI daerah termutakhir	Kab. Rembang, Semua Kecamatan, Semua Kelurahan	10 %	3 Orang	1 subdomain	44.845.800	Dana Transfer Umum-Dana Alokasi Umum		Pertumbuhan ketertiban dalam penyelenggaraan konstruksi	10 %	200.000.000
1	03	11	2.02	06	Penyusunan Data dan Informasi Tenaga Kerja dan Badan Usaha	Pertumbuhan ketertiban dalam penyelenggaraan konstruksi	Tercapainya Jumlah Data dan Informasi Tenaga Kerja dan Badan Usaha	Tersedianya homepage dan/atau subdomain SIPJAKI daerah termutakhir	Kab. Rembang, Semua Kecamatan, Semua Kelurahan	10 %	1 Dokumen	1 subdomain	52.050.000	Dana Transfer Umum-Dana Alokasi Umum		Pertumbuhan ketertiban dalam penyelenggaraan konstruksi	10 %	200.000.000
1	03	11	2.02	08	Penyusunan Data dan Informasi Profil Pekerjaan Konstruksi	Pertumbuhan ketertiban dalam penyelenggaraan konstruksi	Jumlah Data dan Informasi Profil Pekerjaan Konstruksi Tercapainya Jumlah Data dan Informasi Profil Pekerjaan Konstruksi	Tersedianya homepage dan/atau subdomain SIPJAKI daerah termutakhir	Kab. Rembang, Semua Kecamatan, Semua Kelurahan	10 %	0 Dokumen 1 Dokumen	1 subdomain	52.565.000	Dana Transfer Umum-Dana Alokasi Umum		Pertumbuhan ketertiban dalam penyelenggaraan konstruksi	10 %	200.000.000
1	**3**	**12**			**PROGRAM PENYELENGGARAAN PENATAAN RUANG**								**898.296.900**					**2.990.000.000**
1	**3**	**12**	**2.01**		**Penetapan Rencana Tata Ruang Wilayah (RTRW) dan Rencana Rinci Tata Ruang (RRTR) Kabupaten/Kota**								**269.502.000**					**730.000.000**
1	03	12	2.01	02	Pelaksanaan Persetujuan Substansi, Evaluasi, Konsultasi Evaluasi dan Penetapan RRTR Kabupaten/Kota	Pertumbuhan Kesesuaian Pemanfaatan Ruang terhadap RTR	Jumlah Dokumen Persetujuan Substansi, Evaluasi dan Penetapan RRTR Kabupaten/Kota	Penetapan RTR	Kab. Rembang, Semua Kecamatan, Semua Kelurahan	90 %	3 Dokumen	2 Dokumen	221.315.000	Dana Transfer Umum-Dana Alokasi Umum		Pertumbuhan Kesesuaian Pemanfaatan Ruang terhadap RTR	90 %	650.000.000
1	03	12	2.01	04	Sosialisasi Kebijakan dan Peraturan Perundang-undangan Bidang Penataan Ruang	Pertumbuhan Kesesuaian Pemanfaatan Ruang terhadap RTR	Jumlah Dokumen Sosialisasi Kebijakan dan Peraturan Perundang- undangan Bidang Penataan ruang	Penetapan RTR	Kab. Rembang, Semua Kecamatan, Semua Kelurahan	90 %	3 Dokumen	2 Dokumen	48.187.000	Dana Transfer Umum-Dana Alokasi Umum		Pertumbuhan Kesesuaian Pemanfaatan Ruang terhadap RTR	90 %	80.000.000
1	**3**	**12**	**2.02**		**Koordinasi dan Sinkronisasi Perencanaan Tata Ruang Daerah Kabupaten/Kota**								**420.700.000**					**1.550.000.000**
1	03	12	2.02	02	Koordinasi dan Sinkronisasi Penyusunan RRTR Kabupaten/Kota	Pertumbuhan Kesesuaian Pemanfaatan Ruang terhadap RTR	Jumlah Dokumen Koordinasi dan Sinkronisasi Penyusunan RRTR Kabupaten/Kota	Capaian pelaksanaan kegiatan koordinasi sinkronisasi Perencanaan Tata Ruang	Kab. Rembang, Semua Kecamatan, Semua Kelurahan	90 %	3 Dokumen	100 %	420.700.000	Dana Transfer Umum-Dana Alokasi Umum		Pertumbuhan Kesesuaian Pemanfaatan Ruang terhadap RTR	90 %	1.550.000.000
1	**3**	**12**	**2.03**		**Koordinasi dan Sinkronisasi Pemanfaatan Ruang Daerah Kabupaten/Kota**								**138.365.000**					**460.000.000**
1	03	12	2.03	01	Koordinasi dan Sinkronisasi Pemanfaatan Ruang untuk Investasi dan Pembangunan Daerah	Pertumbuhan Kesesuaian Pemanfaatan Ruang terhadap RTR	Jumlah Dokumen Koordinasi dan Sinkronisasi Pemanfaatan Ruang untuk Investasi dan Pembangunan Daerah	Pertumbuhan kesesuaian permohonan pemanfaatan ruang	Kab. Rembang, Semua Kecamatan, Semua Kelurahan	90 %	1 Tahun	5 %	138.365.000	Dana Transfer Umum-Dana Alokasi Umum		Pertumbuhan Kesesuaian Pemanfaatan Ruang terhadap RTR	90 %	460.000.000
1	**3**	**12**	**2.04**		**Koordinasi dan Sinkronisasi Pengendalian Pemanfaatan Ruang Daerah Kabupaten/Kota**								**69.729.900**					**250.000.000**

Kode					Urusan/ Bidang Urusan/ Program/ Kegiatan/ Sub Kegiatan	Indikator Kinerja			Rencana Tahun 2023						Catatan Penting	Prakiraan Maju Rencana Tahun 2024		
						Capaian Program	Keluaran Sub Kegiatan	Hasil Kegiatan	Lokasi Output Kegiatan	Target Capaian Kinerja			Pagu Indikatif (Rp.)	Sumber Dana		Target Capaian Kinerja		Kebutuhan Dana/ Pagu Indikatif (Rp.)
										Program	Keluaran Sub Kegiatan	Hasil Kegiatan				Tolok Ukur	Target	
1	03	12	2.04	02	Koordinasi dan Sinkronisasi Penertiban dan Penegakan Hukum Bidang Penataan Ruang	Pertumbuhan Kesesuaian Pemanfaatan Ruang terhadap RTR	Jumlah Dokumen Koordinasi dan Sinkronisasi Penertiban dan Penegakan Hukum Bidang Penataan Ruang	Tingkat penyelesaian permasalahan penataan ruang	Kab. Rembang, Semua Kecamatan, Semua Kelurahan	90 %	2 Dokumen	100 %	69.729.900	Dana Transfer Umum-Dana Alokasi Umum		Pertumbuhan Kesesuaian Pemanfaatan Ruang terhadap RTR	90 %	250.000.000
												TOTAL	**207.193.642.200**					**320.246.006.000**

Unit Organisasi : 1.04.2.10.0.00.30.0000 DINAS PERUMAHAN DAN KAWASAN PERMUKIMAN

Sub Unit Organisasi : 1.04.2.10.0.00.30.0000 DINAS PERUMAHAN DAN KAWASAN PERMUKIMAN

1					**URUSAN PEMERINTAHAN WAJIB YANG BERKAITAN DENGAN PELAYANAN DASAR**													
1	**4**				**URUSAN PEMERINTAHAN BIDANG PERUMAHAN DAN KAWASAN PERMUKIMAN**								**15.426.658.000**					**15.947.000.000,00**
1	**4**	**1**			**PROGRAM PENUNJANG URUSAN PEMERINTAHAN DAERAH KABUPATEN/KOTA**								**6.724.751.000**					**9.222.000.000,00**
1	**4**	**1**	**2.01**		**Perencanaan, Penganggaran, dan Evaluasi Kinerja Perangkat Daerah**								**83.600.000**					**150.000.000,00**
1	04	01	2.01	01	Penyusunan Dokumen Perencanaan Perangkat Daerah	Nilai IKM OPD DPKP Nilai SAKIP OPD DPKP	Jumlah Dokumen Perencanaan Perangkat Daerah	Persentase Ketersediaan Dokumen Perencanaan, Penganggaran, dan Evaluasi Kinerja	Kab. Rembang, Semua Kecamatan, Semua Kelurahan	77 Angka 64,61 Angka	1 Dokumen	95 %	30.000.000	Dana Transfer Umum-Dana Alokasi Umum		Nilai IKM OPD DPKP Nilai SAKIP OPD DPKP	77 Angka 64,61 Angka	50.000.000,00
1	04	01	2.01	02	Koordinasi dan Penyusunan Dokumen RKA-SKPD	Nilai IKM OPD DPKP Nilai SAKIP OPD DPKP	Jumlah Dokumen RKA- SKPD dan Laporan Hasil Koordinasi Penyusunan Dokumen RKA-SKPD	Persentase Ketersediaan Dokumen Perencanaan, Penganggaran, dan Evaluasi Kinerja	Kab. Rembang, Semua Kecamatan, Semua Kelurahan	77 Angka 64,61 Angka	1 Dokumen	95 %	12.500.000	Dana Transfer Umum-Dana Alokasi Umum		Nilai IKM OPD DPKP Nilai SAKIP OPD DPKP	77 Angka 64,61 Angka	5.000.000,00
1	04	01	2.01	06	Koordinasi dan Penyusunan Laporan Capaian Kinerja dan Ikhtisar Realisasi Kinerja SKPD	Nilai IKM OPD DPKP Nilai SAKIP OPD DPKP	Jumlah Laporan Capaian Kinerja dan Ikhtisar Realisasi Kinerja SKPD dan Laporan Hasil Koordinasi Penyusunan Laporan Capaian Kinerja dan Ikhtisar Realisasi Kinerja SKPD	Persentase Ketersediaan Dokumen Perencanaan, Penganggaran, dan Evaluasi Kinerja	Kab. Rembang, Semua Kecamatan, Semua Kelurahan	77 Angka 64,61 Angka	1 Laporan	95 %	10.000.000	Dana Transfer Umum-Dana Alokasi Umum		Nilai IKM OPD DPKP Nilai SAKIP OPD DPKP	77 Angka 64,61 Angka	10.000.000,00
1	04	01	2.01	07	Evaluasi Kinerja Perangkat Daerah	Nilai IKM OPD DPKP Nilai SAKIP OPD DPKP	Jumlah Laporan Evaluasi Kinerja Perangkat Daerah	Persentase Ketersediaan Dokumen Perencanaan, Penganggaran, dan Evaluasi Kinerja	Kab. Rembang, Semua Kecamatan, Semua Kelurahan	77 Angka 64,61 Angka	2 Laporan	95 %	31.100.000	Dana Transfer Umum-Dana Alokasi Umum		Nilai IKM OPD DPKP Nilai SAKIP OPD DPKP	77 Angka 64,61 Angka	55.000.000,00
1	**4**	**1**	**2.02**		**Administrasi Keuangan Perangkat Daerah**								**4.908.452.000**					**5.900.000.000,00**
1	04	01	2.02	01	Penyediaan Gaji dan Tunjangan ASN	Nilai IKM OPD DPKP Nilai SAKIP OPD DPKP	Jumlah Orang yang Menerima Gaji dan Tunjangan ASN	Persentase Pemenuhan Pelayanan Administrasi Keuangan	Kab. Rembang, Semua Kecamatan, Semua Kelurahan	77 Angka 64,61 Angka	67 Orang/bulan	95%	4.703.714.000	Dana Transfer Umum-Dana Alokasi Umum		Nilai IKM OPD DPKP Nilai SAKIP OPD DPKP	77 Angka 64,61 Angka	5.600.000.000,00
1	04	01	2.02	03	Pelaksanaan Penatausahaan dan Pengujian/Verifikasi Keuangan SKPD	Nilai IKM OPD DPKP Nilai SAKIP OPD DPKP	Jumlah Dokumen Penatausahaan dan Pengujian/Verifikasi Keuangan SKPD	Persentase Pemenuhan Pelayanan Administrasi Keuangan	Kab. Rembang, Semua Kecamatan, Semua Kelurahan	77 Angka 64,61 Angka	12 Dokumen	95 %	198.738.000	Dana Transfer Umum-Dana Alokasi Umum		Nilai IKM OPD DPKP Nilai SAKIP OPD DPKP	77 Angka 64,61 Angka	200.000.000,00
1	04	01	2.02	05	Koordinasi dan Penyusunan Laporan Keuangan Akhir Tahun SKPD	Nilai IKM OPD DPKP Nilai SAKIP OPD DPKP	Jumlah Laporan Keuangan Akhir Tahun SKPD dan Laporan Hasil Koordinasi Penyusunan Laporan Keuangan Akhir Tahun SKPD	Persentase Pemenuhan Pelayanan Administrasi Keuangan	Kab. Rembang, Semua Kecamatan, Semua Kelurahan	77 Angka 64,61 Angka	1 Laporan	95 %	6.000.000	Dana Transfer Umum-Dana Alokasi Umum		Nilai IKM OPD DPKP Nilai SAKIP OPD DPKP	77 Angka 64,61 Angka	25.000.000,00
1	**4**	**1**	**2.03**		**Administrasi Barang Milik Daerah pada Perangkat Daerah**								**10.000.000**					**25.000.000,00**
1	04	01	2.03	06	Penatausahaan Barang Milik Daerah pada SKPD	Nilai IKM OPD DPKP Nilai SAKIP OPD DPKP	Jumlah Laporan Penatausahaan Barang Milik Daerah pada SKPD	Persentase Ketersediaan Dokumen Barang Milik Daerah	Kab. Rembang, Semua Kecamatan, Semua Kelurahan	77 Angka 64,61 Angka	1 Laporan	95 %	10.000.000	Dana Transfer Umum-Dana Alokasi Umum		Nilai IKM OPD DPKP Nilai SAKIP OPD DPKP	77 Angka 64,61 Angka	10.000.000,00
1	**4**	**1**	**2.05**		**Administrasi Kepegawaian Perangkat Daerah**								**25.000.000**					**250.000.000,00**
1	04	01	2.05	03	Pendataan dan Pengolahan Administrasi Kepegawaian	Nilai IKM OPD DPKP Nilai SAKIP OPD DPKP	Jumlah Dokumen Pendataan dan Pengolahan Administrasi Kepegawaian	Persentase Pemenuhan Pelayanan Administrasi Kepegawaian	Kab. Rembang, Semua Kecamatan, Semua Kelurahan	77 Angka 64,61 Angka	1 Dokumen	95 %	15.000.000	Dana Transfer Umum-Dana Alokasi Umum		Nilai IKM OPD DPKP Nilai SAKIP OPD DPKP	77 Angka 64,61 Angka	10.000.000,00
1	04	01	2.05	11	Bimbingan Teknis Implementasi Peraturan Perundang-Undangan	Nilai IKM OPD DPKP Nilai SAKIP OPD DPKP	Jumlah Orang yang Mengikuti Bimbingan Teknis Implementasi Peraturan Perundang-Undangan	Persentase Pemenuhan Pelayanan Administrasi Kepegawaian	Kab. Rembang, Semua Kecamatan, Semua Kelurahan	77 Angka 64,61 Angka	50 Orang	95 %	10.000.000	Dana Transfer Umum-Dana Alokasi Umum		Nilai IKM OPD DPKP Nilai SAKIP OPD DPKP	77 Angka 64,61 Angka	10.000.000,00
1	**4**	**1**	**2.06**		**Administrasi Umum Perangkat Daerah**								**175.000.000**					**150.000.000,00**

Kode					Urusan/ Bidang Urusan/ Program/ Kegiatan/ Sub Kegiatan	Indikator Kinerja			Rencana Tahun 2023						Catatan Penting	Prakiraan Maju Rencana Tahun 2024		
						Capaian Program	Keluaran Sub Kegiatan	Hasil Kegiatan	Lokasi Output Kegiatan	Target Capaian Kinerja			Pagu Indikatif (Rp.)	Sumber Dana		Target Capaian Kinerja		Kebutuhan Dana/ Pagu Indikatif (Rp.)
										Program	Keluaran Sub Kegiatan	Hasil Kegiatan				Tolok Ukur	Target	
1	04	01	2.06	01	Penyediaan Komponen Instalasi Listrik/Penerangan Bangunan Kantor	Nilai IKM OPD DPKP Nilai SAKIP OPD DPKP	Jumlah Paket Komponen Instalasi Listrik/Penerangan Bangunan Kantor yang Disediakan	Persentase Pemenuhan Pelayanan Administrasi Umum	Kab. Rembang, Semua Kecamatan, Semua Kelurahan	77 Angka 64,61 Angka	1 Paket	95 %	5.000.000	Dana Transfer Umum-Dana Alokasi Umum		Nilai IKM OPD DPKP Nilai SAKIP OPD DPKP	77 Angka 64,61 Angka	5.000.000,00
1	04	01	2.06	02	Penyediaan Peralatan dan Perlengkapan Kantor	Nilai IKM OPD DPKP Nilai SAKIP OPD DPKP	Jumlah Paket Peralatan dan Perlengkapan Kantor yang Disediakan	Persentase Pemenuhan Pelayanan Administrasi Umum	Kab. Rembang, Semua Kecamatan, Semua Kelurahan	77 Angka 64,61 Angka	1 Paket	95 %	10.000.000	Dana Transfer Umum-Dana Alokasi Umum		Nilai IKM OPD DPKP Nilai SAKIP OPD DPKP	77 Angka 64,61 Angka	10.000.000,00
1	04	01	2.06	03	Penyediaan Peralatan Rumah Tangga	Nilai IKM OPD DPKP Nilai SAKIP OPD DPKP	Jumlah Paket Peralatan Rumah Tangga yang Disediakan	Persentase Pemenuhan Pelayanan Administrasi Umum	Kab. Rembang, Semua Kecamatan, Semua Kelurahan	77 Angka 64,61 Angka	1 Paket	95 %	15.000.000	Dana Transfer Umum-Dana Alokasi Umum		Nilai IKM OPD DPKP Nilai SAKIP OPD DPKP	77 Angka 64,61 Angka	15.000.000,00
1	04	01	2.06	04	Penyediaan Bahan Logistik Kantor	Nilai IKM OPD DPKP Nilai SAKIP OPD DPKP	Jumlah Paket Bahan Logistik Kantor yang Disediakan	Persentase Pemenuhan Pelayanan Administrasi Umum	Kab. Rembang, Semua Kecamatan, Semua Kelurahan	77 Angka 64,61 Angka	1 Paket	95 %	30.000.000	Dana Transfer Umum-Dana Alokasi Umum		Nilai IKM OPD DPKP Nilai SAKIP OPD DPKP	77 Angka 64,61 Angka	15.000.000,00
1	04	01	2.06	05	Penyediaan Barang Cetakan dan Penggandaan	Nilai IKM OPD DPKP Nilai SAKIP OPD DPKP	Jumlah Paket Barang Cetakan dan Penggandaan yang Disediakan	Persentase Pemenuhan Pelayanan Administrasi Umum	Kab. Rembang, Semua Kecamatan, Semua Kelurahan	77 Angka 64,61 Angka	1 Paket	95 %	10.000.000	Dana Transfer Umum-Dana Alokasi Umum		Nilai IKM OPD DPKP Nilai SAKIP OPD DPKP	77 Angka 64,61 Angka	10.000.000,00
1	04	01	2.06	06	Penyediaan Bahan Bacaan dan Peraturan Perundang-undangan	Nilai IKM OPD DPKP Nilai SAKIP OPD DPKP	Jumlah Dokumen Bahan Bacaan dan Peraturan Perundang-Undangan yang Disediakan	Persentase Pemenuhan Pelayanan Administrasi Umum	Kab. Rembang, Semua Kecamatan, Semua Kelurahan	77 Angka 64,61 Angka	5 Dokumen	95 %	5.000.000	Dana Transfer Umum-Dana Alokasi Umum		Nilai IKM OPD DPKP Nilai SAKIP OPD DPKP	77 Angka 64,61 Angka	5.000.000,00
1	04	01	2.06	07	Penyediaan Bahan/Material	Nilai IKM OPD DPKP Nilai SAKIP OPD DPKP	Jumlah Paket Bahan/Material yang Disediakan	Persentase Pemenuhan Pelayanan Administrasi Umum	Kab. Rembang, Semua Kecamatan, Semua Kelurahan	77 Angka 64,61 Angka	1 Paket	95 %	25.000.000	Dana Transfer Umum-Dana Alokasi Umum		Nilai IKM OPD DPKP Nilai SAKIP OPD DPKP	77 Angka 64,61 Angka	15.000.000,00
1	04	01	2.06	09	Penyelenggaraan Rapat Koordinasi dan Konsultasi SKPD	Nilai IKM OPD DPKP Nilai SAKIP OPD DPKP	Jumlah Laporan Penyelenggaraan Rapat Koordinasi dan Konsultasi SKPD	Persentase Pemenuhan Pelayanan Administrasi Umum	Kab. Rembang, Semua Kecamatan, Semua Kelurahan	77 Angka 64,61 Angka	75 Laporan	95 %	75.000.000			Nilai IKM OPD DPKP Nilai SAKIP OPD DPKP	77 Angka 64,61 Angka	75.000.000,00
1	**4**	**1**	**2.07**		**Pengadaan Barang Milik Daerah Penunjang Urusan Pemerintah Daerah**								**182.000.000**					**1.007.000.000,00**
1	04	01	2.07	05	Pengadaan Mebel	Nilai IKM OPD DPKP Nilai SAKIP OPD DPKP	Jumlah Paket Mebel yang Disediakan	Persentase Ketercukupan Sarana Prasarana Aparatur	Kab. Rembang, Semua Kecamatan, Semua Kelurahan	77 Angka 64,61 Angka	1 Unit	95 %	100.000.000	Dana Transfer Umum-Dana Alokasi Umum		Nilai IKM OPD DPKP Nilai SAKIP OPD DPKP	77 Angka 64,61 Angka	200.000.000,00
1	04	01	2.07	06	Pengadaan Peralatan dan Mesin Lainnya	Nilai IKM OPD DPKP Nilai SAKIP OPD DPKP	Jumlah Unit Peralatan dan Mesin Lainnya yang Disediakan	Persentase Ketercukupan Sarana Prasarana Aparatur	Kab. Rembang, Semua Kecamatan, Semua Kelurahan	77 Angka 64,61 Angka	10 Unit	95 %	82.000.000	Dana Transfer Umum-Dana Alokasi Umum		Nilai IKM OPD DPKP Nilai SAKIP OPD DPKP	77 Angka 64,61 Angka	82.000.000,00
1	**4**	**1**	**2.08**		**Penyediaan Jasa Penunjang Urusan Pemerintahan Daerah**								**1.126.360.000**					**1.200.000.000,00**
1	04	01	2.08	01	Penyediaan Jasa Surat Menyurat	Nilai IKM OPD DPKP Nilai SAKIP OPD DPKP	Jumlah Laporan Penyediaan Jasa Surat Menyurat	Persentase Pemenuhan Pelayanan Administrasi Perkantoran	Kab. Rembang, Semua Kecamatan, Semua Kelurahan	77 Angka 64,61 Angka	12 Laporan	95 %	5.000.000	Dana Transfer Umum-Dana Alokasi Umum		Nilai IKM OPD DPKP Nilai SAKIP OPD DPKP	77 Angka 64,61 Angka	10.000.000,00
1	04	01	2.08	02	Penyediaan Jasa Komunikasi, Sumber Daya Air dan Listrik	Nilai IKM OPD DPKP Nilai SAKIP OPD DPKP	Jumlah Laporan Penyediaan Jasa Komunikasi, Sumber Daya Air dan Listrik yang Disediakan	Persentase Pemenuhan Pelayanan Administrasi Perkantoran	Kab. Rembang, Semua Kecamatan, Semua Kelurahan	77 Angka 64,61 Angka	12 Laporan	95 %	72.600.000	Dana Transfer Umum-Dana Alokasi Umum		Nilai IKM OPD DPKP Nilai SAKIP OPD DPKP	77 Angka 64,61 Angka	80.000.000,00

Kode					Urusan/ Bidang Urusan/ Program/ Kegiatan/ Sub Kegiatan	Indikator Kinerja			Rencana Tahun 2023						Catatan Penting	Prakiraan Maju Rencana Tahun 2024		
						Capaian Program	Keluaran Sub Kegiatan	Hasil Kegiatan	Lokasi Output Kegiatan	Target Capaian Kinerja			Pagu Indikatif (Rp.)	Sumber Dana		Target Capaian Kinerja		Kebutuhan Dana/ Pagu Indikatif (Rp.)
										Program	Keluaran Sub Kegiatan	Hasil Kegiatan				Tolok Ukur	Target	
1	04	01	2.08	03	Penyediaan Jasa Peralatan dan Perlengkapan Kantor	Nilai IKM OPD DPKP Nilai SAKIP OPD DPKP	Jumlah Laporan Penyediaan Jasa Peralatan dan Perlengkapan Kantor yang Disediakan	Persentase Pemenuhan Pelayanan Administrasi Perkantoran	Kab. Rembang, Semua Kecamatan, Semua Kelurahan	77 Angka 64,61 Angka	1 Laporan	95 %	10.000.000	Dana Transfer Umum-Dana Alokasi Umum		Nilai IKM OPD DPKP Nilai SAKIP OPD DPKP	77 Angka 64,61 Angka	10.000.000,00
1	04	01	2.08	04	Penyediaan Jasa Pelayanan Umum Kantor	Nilai IKM OPD DPKP Nilai SAKIP OPD DPKP	Jumlah Laporan Penyediaan Jasa Pelayanan Umum Kantor yang Disediakan	Persentase Pemenuhan Pelayanan Administrasi Perkantoran	Kab. Rembang, Semua Kecamatan, Semua Kelurahan	77 Angka 64,61 Angka	12 Laporan	95 %	1.038.760.000	Dana Transfer Umum-Dana Alokasi Umum		Nilai IKM OPD DPKP Nilai SAKIP OPD DPKP	77 Angka 64,61 Angka	1.100.000.000,00
1	**4**	**1**	**2.09**		**Pemeliharaan Barang Milik Daerah Penunjang Urusan Pemerintahan Daerah**								**214.339.000**					**515.000.000,00**
1	04	01	2.09	02	Penyediaan Jasa Pemeliharaan, Biaya Pemeliharaan, Pajak dan Perizinan Kendaraan Dinas Operasional atau Lapangan	Nilai IKM OPD DPKP Nilai SAKIP OPD DPKP	Jumlah Kendaraan Dinas Operasional atau Lapangan yang Dipelihara dan dibayarkan Pajak dan Perizinannya	Persentase Pemeliharaan Barang Milik Daerah	Kab. Rembang, Semua Kecamatan, Semua Kelurahan	77 Angka 64,61 Angka	34 Unit	95 %	64.339.000	Dana Transfer Umum-Dana Alokasi Umum		Nilai IKM OPD DPKP Nilai SAKIP OPD DPKP	77 Angka 64,61 Angka	20.000.000,00
1	04	01	2.09	09	Pemeliharaan/Rehabilitasi Gedung Kantor dan Bangunan Lainnya	Nilai IKM OPD DPKP Nilai SAKIP OPD DPKP	Jumlah Gedung Kantor dan Bangunan Lainnya yang Dipelihara/Direhabilitasi	Persentase Pemeliharaan Barang Milik Daerah	Kab. Rembang, Semua Kecamatan, Semua Kelurahan	77 Angka 64,61 Angka	1 Unit	95 %	150.000.000	Dana Transfer Umum-Dana Alokasi Umum		Nilai IKM OPD DPKP Nilai SAKIP OPD DPKP	77 Angka 64,61 Angka	200.000.000,00
1	**4**	**2**			**PROGRAM PENGEMBANGAN PERUMAHAN**								**182.577.000**					**300.000.000,00**
1	**4**	**2**	**2.01**		**Pendataan Penyediaan dan Rehabilitasi Rumah Korban Bencana atau Relokasi Program Kabupaten/Kota**								**74.500.000**					**100.000.000,00**
1	04	02	2.01	01	Identifikasi Perumahan di Lokasi Rawan Bencana atau Terkena Relokasi Program Kabupaten/Kota	Persentase Rumah terdampak bencana / relokasi	Jumlah Dokumen Data Rumah di Lokasi Rawan Bencana dan Lokasi yang Berpotensi Terkena Relokasi Program Kabupaten/Kota	Jumlah Akumulasi lokasi rawan bencana/ relokasi program pemerintah yang terdata	Kab. Rembang, Semua Kecamatan, Semua Kelurahan	40 %	2 Dokumen	4 kecamatan	74.500.000	Dana Transfer Umum-Dana Alokasi Umum		Persentase Rumah terdampak bencana / relokasi	40 %	75.000.000,00
1	**4**	**2**	**2.03**		**Pembangunan dan Rehabilitasi Rumah Korban Bencana atau Relokasi Program Kabupaten/Kota**								**50.000.000**					**50.000.000,00**
1	04	02	2.03	01	Rehabilitasi Rumah bagi Korban Bencana	Persentase Rumah terdampak bencana / relokasi	Jumlah Rumah Korban Bencana Kabupaten/Kota yang Terehabilitasi	Jumlah Akumulasi pembangunan dan rehabilitasi rumah korban bencana atau relokasi program kabupaten/kota	Kab. Rembang, Semua Kecamatan, Semua Kelurahan	40 %	1 Unit Rumah	2 unit	50.000.000	Dana Transfer Umum-Dana Alokasi Umum		Persentase Rumah terdampak bencana / relokasi	40 %	20.000.000,00
1	**4**	**2**	**2.06**		**Penerbitan Izin Pembangunan dan Pengembangan Perumahan**								**58.077.000**					**150.000.000,00**
1	04	02	2.06	01	Fasilitasi Pemenuhan Komitmen Penerbitan Izin Pembangunan dan Pengembangan Perumahan Terintegrasi Secara Elektronik	Persentase Rumah terdampak bencana / relokasi	Jumlah Dokumen Kesepakatan dengan Pengembang/Pelaku Pembangunan Rumah untuk Penerbitan izin Pembangunan dan Pengembangan Perumahan Terintegrasi Secara Elektronik	Persentase Izin Pembangunan dan Pengembangan Perumahan yang terfasilitasi	Kab. Rembang, Semua Kecamatan, Semua Kelurahan	40 %	6 Dokumen	100 %	58.077.000	Dana Transfer Umum-Dana Alokasi Umum		Persentase Rumah terdampak bencana / relokasi	40 %	150.000.000,00
1	**4**	**3**			**PROGRAM KAWASAN PERMUKIMAN**								**1.658.580.000**					**2.850.000.000,00**
1	**4**	**3**	**2.02**		**Penataan dan Peningkatan Kualitas Kawasan Permukiman Kumuh dengan Luas di Bawah 10 (Sepuluh) Ha**								**408.580.000**					**500.000.000,00**
1	04	03	2.02	02	Penyusunan Rencana Pencegahan dan Peningkatan Kualitas Perumahan Kumuh dan Permukiman Kumuh	Persentase Penanganan Kawasan Permukiman Kumuh Persentase rumah tangga yang memiliki akses terhadap hunian yang layak di kawasan kumuh	Jumlah Dokumen Rencana Pencegahan dan Peningkatan Kualitas Perumahan Kumuh dan Permukiman Kumuh	Jumlah Akumulasi Kawasan Permukiman Kumuh di bawah 10 (sepuluh) ha yang sudah memiliki dokumen perencanaan	Kab. Rembang, Semua Kecamatan, Semua Kelurahan	50 % 70 %	2 Dokumen	5 lokasi	200.000.000	Dana Transfer Umum-Dana Alokasi Umum		Persentase Penanganan Kawasan Permukiman Kumuh Persentase rumah tangga yang memiliki akses terhadap hunian yang layak di kawasan kumuh	50 % 70 %	200.000.000,00
1	04	03	2.02	08	Penyusunan/Review/Legalisasi Kebijakan Bidang PKP	Persentase Penanganan Kawasan Permukiman Kumuh Persentase rumah tangga yang memiliki akses terhadap hunian yang layak di kawasan kumuh	Jumlah Dokumen Kebijakan Bidang PKP yang Tersusun/Tereview/Terlegalis	Jumlah Akumulasi Kawasan Permukiman Kumuh di bawah 10 (sepuluh) ha asyiang sudah memiliki dokumen perencanaan	Kab. Rembang, Semua Kecamatan, Semua Kelurahan	50 % 70 %	1 Dokumen	5 lokasi	208.580.000	Dana Transfer Umum-Dana Alokasi Umum		Persentase Penanganan Kawasan Permukiman Kumuh Persentase rumah tangga yang memiliki akses terhadap hunian yang layak di kawasan kumuh	50 % 70 %	300.000.000,00
1	**4**	**3**	**2.03**		**Peningkatan Kualitas Kawasan Permukiman Kumuh dengan Luas di Bawah 10 (Sepuluh) Ha**								**1.250.000.000**					**2.350.000.000,00**
1	04	03	2.03	01	Penyusunan Rencana Tapak (Site Plan) dan Detail Engineering Design (DED) Peremajaan/Pemugaran Permukiman Kumuh	Persentase Penanganan Kawasan Permukiman Kumuh Persentase rumah tangga yang memiliki akses terhadap hunian yang layak di kawasan kumuh	Jumlah Rencana Tapak (Site Plan) dan Detail Engineering Design (DED) Peremajaan/Pemugaran Permukiman Kumuh	Jumlah Total Luas Kawasan Permukiman Kumuh dibawah 10 (sepuluh) ha yang ditangani	Kab. Rembang, Semua Kecamatan, Semua Kelurahan	50 % 70 %	2 Dokumen	35.3 ha	200.000.000	Dana Transfer Umum-Dana Alokasi Umum		Persentase Penanganan Kawasan Permukiman Kumuh Persentase rumah tangga yang memiliki akses terhadap hunian yang layak di kawasan kumuh	50 % 70 %	200.000.000,00
1	04	03	2.03	02	Perbaikan Rumah Tidak Layak Huni	Persentase Penanganan Kawasan Permukiman Kumuh Persentase rumah tangga yang memiliki akses terhadap hunian yang layak di kawasan kumuh	Jumlah Rumah Tidak Layak Huni yang Diperbaiki	Jumlah Total Luas Kawasan Permukiman Kumuh dibawah 10 (sepuluh) ha yang ditangani	Kab. Rembang, Semua Kecamatan, Semua Kelurahan	50 % 70 %	50 Unit Rumah	35.3 ha	50.000.000	Dana Transfer Umum-Dana Alokasi Umum		Persentase Penanganan Kawasan Permukiman Kumuh Persentase rumah tangga yang memiliki akses terhadap hunian yang layak di kawasan kumuh	50 % 70 %	50.000.000,00

Kode					Urusan/ Bidang Urusan/ Program/ Kegiatan/ Sub Kegiatan	Indikator Kinerja			Rencana Tahun 2023						Catatan Penting	Prakiraan Maju Rencana Tahun 2024		
						Capaian Program	Keluaran Sub Kegiatan	Hasil Kegiatan	Lokasi Output Kegiatan	Target Capaian Kinerja			Pagu Indikatif (Rp.)	Sumber Dana		Target Capaian Kinerja		Kebutuhan Dana/ Pagu Indikatif (Rp.)
										Program	Keluaran Sub Kegiatan	Hasil Kegiatan				Tolok Ukur	Target	
1	04	03	2.03	06	Pelaksanaan Pembangunan Pemugaran/ Peremajaan Permukiman Kumuh	Persentase Penanganan Kawasan Permukiman Kumuh Persentase rumah tangga yang memiliki akses terhadap hunian yang layak di kawasan kumuh	Luas Permukiman Kumuh yang Diremajakan/Dipugar	Jumlah Total Luas Kawasan Permukiman Kumuh dibawah 10 (sepuluh) ha yang ditangani	Kab. Rembang, Semua Kecamatan, Semua Kelurahan	50 % 70 %	17.65 Ha	35.3 ha	1.000.000.000	Dana Transfer Umum-Dana Alokasi Umum		Persentase Penanganan Kawasan Permukiman Kumuh Persentase rumah tangga yang memiliki akses terhadap hunian yang layak di kawasan kumuh	50 % 70 %	2.000.000.000,00
1	**4**	**4**			**PROGRAM PERUMAHAN DAN KAWASAN PERMUKIMAN KUMUH**								**6.485.000.000**					**2.700.000.000,00**
1	**4**	**4**	**2.01**		**Pencegahan Perumahan dan Kawasan Permukiman Kumuh pada Daerah Kabupaten/Kota**								**6.485.000.000**					**2.700.000.000,00**
1	04	04	2.01	01	Perbaikan Rumah Tidak Layak Huni untuk Pencegahan Terhadap Tumbuh dan Berkembangnya Permukiman Kumuh di Luar Kawasan Permukiman Kumuh dengan Luas di Bawah 10 (Sepuluh) Ha	Persentase Rumah Tangga yang memiliki akses terhadap hunian yang layak di Luar Kawasan Kumuh	Jumlah Rumah Tidak Layak Huni untuk Pencegahan Terhadap Tumbuh dan Berkembangnya Permukiman Kumuh di Luar Kawasan Permukiman Kumuh dengan Luas di Bawah 10 (Sepuluh) Ha yang Diperbaiki Jumlah Rumah Tidak Layak Huni untuk Pencegahan Terhadap Tumbuh dan Berkembangnya Permukiman Kumuh di	Jumlah Rumah Tidak Layak Huni yang ditangani diluar kawasan permukiman kumuh	Kab. Rembang, Semua Kecamatan, Semua Kelurahan	77 %	0 Unit Rumah 1000 Unit Rumah	200 unit	2.745.000.000	Dana Transfer Umum-Dana Alokasi Umum		Persentase Rumah Tangga yang memiliki akses terhadap hunian yang layak di Luar Kawasan Kumuh	77 %	200.000.000,00
1	04	04	2.01	02	Kerja Sama Perbaikan Rumah Tidak Layak Huni Beserta PSU di Luar Kawasan Permukiman Kumuh dengan Luas di Bawah 10 (Sepuluh) Ha	Persentase Rumah Tangga yang memiliki akses terhadap hunian yang layak di Luar Kawasan Kumuh	Jumlah Dokumen Kesepakatan Kerja Sama dalam Perbaikan Rumah Tidak Layak Huni Beserta PSU di Luar Kawasan Permukiman Kumuh dengan Luas di Bawah 10 (Sepuluh) Ha	Jumlah Rumah Tidak Layak Huni yang ditangani diluar kawasan permukiman kumuh	Kab. Rembang, Semua Kecamatan, Semua Kelurahan	77 %	16 Dokumen	200 unit	3.740.000.000	Dana Transfer Umum-Dana Alokasi Umum		Persentase Rumah Tangga yang memiliki akses terhadap hunian yang layak di Luar Kawasan Kumuh	77 %	2.500.000.000,00
1	**4**	**5**			**PROGRAM PENINGKATAN PRASARANA, SARANA DAN UTILITAS UMUM (PSU)**								**375.750.000**					**875.000.000,00**
1	**4**	**5**	**2.01**		**Urusan Penyelenggaraan PSU Perumahan**								**375.750.000**					**875.000.000,00**
1	04	05	2.01	02	Penyediaan Prasarana, Sarana, dan Utilitas Umum di Perumahan untuk Menunjang Fungsi Hunian	Persentase ketercukupan PSU di Perumahan	Jumlah Lokasi Perumahan yang Disediakan Prasarana, Sarana, dan Utilitas Umum yang Menunjang Fungsi Hunian	Jumlah Akumulasi Prasarana, Sarana, Utilitas Umum di Perumahan yang tersedia	Kab. Rembang, Semua Kecamatan, Semua Kelurahan	26 %	3 Lokasi	9 lokasi	337.000.000	Dana Transfer Umum-Dana Alokasi Umum		Persentase ketercukupan PSU di Perumahan	26 %	600.000.000,00
1	04	05	2.01	03	Koordinasi dan Sinkronisasi dalam rangka Penyediaan Prasarana, Sarana, dan Utilitas Umum Perumahan	Persentase ketercukupan PSU di Perumahan	Jumlah Laporan Hasil Koordinasi dan Sinkronisasi dalam rangka Penyediaan Prasarana, Sarana, dan Utilitas Umum Perumahan	Jumlah Akumulasi Prasarana, Sarana, Utilitas Umum di Perumahan yang tersedia	Kab. Rembang, Semua Kecamatan, Semua Kelurahan	26 %	1 Laporan	9 lokasi	38.750.000	Dana Transfer Umum-Dana Alokasi Umum		Persentase ketercukupan PSU di Perumahan	26 %	75.000.000,00
2					**URUSAN PEMERINTAHAN WAJIB YANG TIDAK BERKAITAN DENGAN PELAYANAN DASAR**													
2	**10**				**URUSAN PEMERINTAHAN BIDANG PERTANAHAN**								**1.094.200.000**					**1.250.000.000,00**
2	**10**	**4**			**PROGRAM PENYELESAIAN SENGKETA TANAH GARAPAN**								**50.000.000**					**150.000.000,00**
2	**10**	**4**	**2.01**		**Penyelesaian Sengketa Tanah Garapan dalam Daerah Kabupaten/Kota**								**50.000.000**					**150.000.000,00**
2	10	04	2.01	01	Inventarisasi Sengketa, Konflik, dan Perkara Pertanahan dalam 1 (satu) Daerah Kabupaten/Kota	Persentase Penyelesaian Permasalahan Pertanahan yang Terfasilitasi	Jumlah Data Sengketa, Konflik dan Perkara dalam 1 (Satu) Daerah Kabupaten/Kota	Jumlah Akumulasi Penyelesaian Permasalahan Pertanahan milik Pemerintah Kabupaten	Kab. Rembang, Semua Kecamatan, Semua Kelurahan	90 %	1 Dokumen	33 bidang	50.000.000	Dana Transfer Umum-Dana Alokasi Umum		Persentase Penyelesaian Permasalahan Pertanahan yang Terfasilitasi	90 %	150.000.000,00
2	**10**	**8**			**PROGRAM PENGELOLAAN TANAH KOSONG**								**50.000.000**					**100.000.000,00**
2	**10**	**8**	**2.01**		**Penyelesaian Masalah Tanah Kosong**								**50.000.000**					**100.000.000,00**
2	10	08	2.01	01	Koordinasi dan Sinkronisasi Penyelesaian Tanah Kosong di dalam 1 (satu) Daerah Kabupaten/Kota	Persentase wilayah yang tersedia data pemanfaatan tanah	Jumlah Laporan Koordinasi dalam rangka Penyelesaian Tanah Kosong	Persentase penyelesaian masalah tanah kosong	Kab. Rembang, Semua Kecamatan, Semua Kelurahan	28,58 %	1 Laporan	100 %	50.000.000	Dana Transfer Umum-Dana Alokasi Umum		Persentase wilayah yang tersedia data pemanfaatan tanah	28,58 %	100.000.000,00
2	**10**	**10**			**PROGRAM PENATAGUNAAN TANAH**								**994.200.000**					**1.000.000.000,00**
2	**10**	**10**	**2.01**		**Penggunaan Tanah yang Hamparannya dalam satu Daerah Kabupaten/Kota**								**994.200.000**					**1.000.000.000,00**
2	10	10	2.01	03	Koordinasi dan Sinkronisasi Pelaksanaan Konsolidasi Tanah Kabupaten/Kota	Persentase Penyelesaian Permasalahan Pertanahan Milik Pemerintah Kabupaten	Jumlah Dokumen Koordinasi dan Sinkronisasi Pelaksanaan Konsolidasi Tanah Kewenangan Kabupaten/Kota	Jumlah Tanah milik Pemerintah Kabupaten yang bersertifikat	Kab. Rembang, Semua Kecamatan, Semua Kelurahan	39,72 %	141 Dokumen	398 bidang	994.200.000	Dana Transfer Umum-Dana Alokasi Umum		Persentase Penyelesaian Permasalahan Pertanahan Milik Pemerintah Kabupaten	39,72 %	1.000.000.000,00
												TOTAL	**16.520.858.000**					**17.197.000.000,00**

Unit Organisasi : 1.05.0.00.0.00.01.0000 SATUAN POLISI PAMONG PRAJA

Sub Unit Organisasi : 1.05.0.00.0.00.01.0000 SATUAN POLISI PAMONG PRAJA

1					**URUSAN PEMERINTAHAN WAJIB YANG BERKAITAN DENGAN PELAYANAN DASAR**													
1	**05**				**URUSAN PEMERINTAHAN BIDANG KETENTERAMAN DAN KETERTIBAN UMUM SERTA PERLINDUNGAN MASYARAKAT**								**11.610.105.000**					**14.093.913.270**
1	**05**	**01**			**PROGRAM PENUNJANG URUSAN PEMERINTAHAN DAERAH KABUPATEN/KOTA**								**9.490.180.000**					**9.999.110.970**
1	**05**	**01**	**2,01**		**Perencanaan, Penganggaran, dan Evaluasi Kinerja Perangkat Daerah**								**50.000.000**					**70.000.000**
1	05	01	2,01	01	Penyusunan Dokumen Perencanaan Perangkat Daerah	Nilai IKM OPD SATPOL PP Nilai SAKIP OPD SATPOL PP	persentase dokumen evaluasi kinrja deng kualtas baik persentase perencanaandan penganggaran OPD berkualitas baik	Persentase perencanaan dan penggaran OPD berkualitas baik	Kab. Rembang, Rembang, Pasar Banggi	100 Angka 64,75 Angka	75 % 75 %	80 %	10.000.000	PENDAPATAN ASLI DAERAH (PAD)		Nilai IKM OPD SATPOL PP Nilai SAKIP OPD SATPOL PP	100 Angka 64,75 Angka	15.000.000

Kode					Urusan/ Bidang Urusan/ Program/ Kegiatan/ Sub Kegiatan	Indikator Kinerja			Rencana Tahun 2023						Catatan Penting	Prakiraan Maju Rencana Tahun 2024		
						Capaian Program	Keluaran Sub Kegiatan	Hasil Kegiatan	Lokasi Output Kegiatan	Target Capaian Kinerja			Pagu Indikatif (Rp.)	Sumber Dana		Target Capaian Kinerja		Kebutuhan Dana/ Pagu Indikatif (Rp.)
										Program	Keluaran Sub Kegiatan	Hasil Kegiatan				Tolok Ukur	Target	
1	05	01	2,01	02	Koordinasi dan Penyusunan Dokumen RKA-SKPD	Nilai IKM OPD SATPOL PP Nilai SAKIP OPD SATPOL PP	Presentase Dokumen RKA- SKPD dan Laporan Hasil Koordinasi Penyusunan Dokumen RKA-SKPD	Persentase perencanaan dan penggaran OPD berkualitas baik	Kab. Rembang, Rembang, Pasar Banggi	100 Angka 64,75 Angka	75 %	80 %	10.000.000	PENDAPATAN ASLI DAERAH (PAD)		Nilai IKM OPD SATPOL PP Nilai SAKIP OPD SATPOL PP	100 Angka 64,75 Angka	15.000.000
1	05	01	2,01	07	Evaluasi Kinerja Perangkat Daerah	Nilai IKM OPD SATPOL PP Nilai SAKIP OPD SATPOL PP	Presentasi Laporan Evaluasi Kinerja Perangkat Daerah	Persentase perencanaan dan penggaran OPD berkualitas baik	Kab. Rembang, Rembang, Pasar Banggi	100 Angka 64,75 Angka	75 %	80 %	30.000.000	PENDAPATAN ASLI DAERAH (PAD)		Nilai IKM OPD SATPOL PP Nilai SAKIP OPD SATPOL PP	100 Angka 64,75 Angka	40.000.000
1	**05**	**01**	**2,02**		**Administrasi Keuangan Perangkat Daerah**								**7.931.268.000**					**6.073.218.970**
1	05	01	2,02	01	Penyediaan Gaji dan Tunjangan ASN	Nilai IKM OPD SATPOL PP Nilai SAKIP OPD SATPOL PP	persentase dokumen pelaporan keuangan dengan kualitas baik	persentase dokumen pelaporan keuangan dengan kualitas baik	Kab. Rembang, Semua Kecamatan, Semua Kelurahan	100 Angka 64,75 Angka	75 %	75 %	7.665.308.000	PENDAPATAN ASLI DAERAH (PAD)		Nilai IKM OPD SATPOL PP Nilai SAKIP OPD SATPOL PP	100 Angka 64,75 Angka	5.778.218.970
1	05	01	2,02	03	Pelaksanaan Penatausahaan dan Pengujian/Verifikasi Keuangan SKPD	Nilai IKM OPD SATPOL PP Nilai SAKIP OPD SATPOL PP	Presentasi Dokumen Pelaporan dengan Kualitas Baik	persentase dokumen pelaporan keuangan dengan kualitas baik	Kab. Rembang, Rembang, Pasar Banggi	100 Angka 64,75 Angka	75 %	75 %	255.960.000	PENDAPATAN ASLI DAERAH (PAD)		Nilai IKM OPD SATPOL PP Nilai SAKIP OPD SATPOL PP	100 Angka 64,75 Angka	280.000.000
1	05	01	2,02	05	Koordinasi dan Penyusunan Laporan Keuangan Akhir Tahun SKPD	Nilai IKM OPD SATPOL PP Nilai SAKIP OPD SATPOL PP	Jumlah Laporan Keuangan Akhir Tahun SKPD dan Laporan Hasil Koordinasi Penyusunan Laporan Keuangan Akhir Tahun SKPD persentase dokumenpelaporan kuangan dengan kualitas baik	persentase dokumen pelaporan keuangan dengan kualitas baik	Kab. Rembang, Rembang, Pasar Banggi	100 Angka 64,75 Angka	0 Laporan 75 %	75 %	10.000.000	PENDAPATAN ASLI DAERAH (PAD)		Nilai IKM OPD SATPOL PP Nilai SAKIP OPD SATPOL PP	100 Angka 64,75 Angka	15.000.000
1	**05**	**01**	**2,05**		**Administrasi Kepegawaian Perangkat Daerah**								**170.600.000**					**1.600.000.000**
1	05	01	2,05	02	Pengadaan Pakaian Dinas beserta Atribut Kelengkapannya	Nilai IKM OPD SATPOL PP Nilai SAKIP OPD SATPOL PP	persentase dokumen managemen kepegawaian yang dikelola dengan baik	% dokumen managemen kepegawaian yang di kelola dengan baik	Kab. Rembang, Rembang, Pasar Banggi	100 Angka 64,75 Angka	100 %	100 %	145.600.000	PENDAPATAN ASLI DAERAH (PAD)		Nilai IKM OPD SATPOL PP Nilai SAKIP OPD SATPOL PP	100 Angka 64,75 Angka	1.550.000.000
1	05	01	2,05	03	Pendataan dan Pengolahan Administrasi Kepegawaian	Nilai IKM OPD SATPOL PP Nilai SAKIP OPD SATPOL PP	persentase dokumen managemen kepegawaian yang dikelola dengan baik	% dokumen managemen kepegawaian yang di kelola dengan baik	Kab. Rembang, Rembang, Pasar Banggi	100 Angka 64,75 Angka	100 %	100 %	7.500.000	PENDAPATAN ASLI DAERAH (PAD)		Nilai IKM OPD SATPOL PP Nilai SAKIP OPD SATPOL PP	100 Angka 64,75 Angka	30.000.000
1	05	01	2,05	09	Pendidikan dan Pelatihan Pegawai Berdasarkan Tugas dan Fungsi	Nilai IKM OPD SATPOL PP Nilai SAKIP OPD SATPOL PP	Jumlah Pegawai Berdasarkan Tugas dan Fungsi yang Mengikuti Pendidikan dan Pelatihan	% dokumen managemen kepegawaian yang di kelola dengan baik	Semua Kab/Kota, Semua Kecamatan, Semua Kelurahan	100 Angka 64,75 Angka	5 Orang	100 %	17.500.000	PENDAPATAN ASLI DAERAH (PAD)		Nilai IKM OPD SATPOL PP Nilai SAKIP OPD SATPOL PP	100 Angka 64,75 Angka	20.000.000
1	**05**	**01**	**2,06**		**Administrasi Umum Perangkat Daerah**								**301.000.000**					**689.000.000**
1	05	01	2,06	01	Penyediaan Komponen Instalasi Listrik/Penerangan Bangunan Kantor	Nilai IKM OPD SATPOL PP Nilai SAKIP OPD SATPOL PP	persentase pemenuhan pelayanan administrasi perkantoran	Persentase pemenuhan pelayanan administrasi perkatoran	Kab. Rembang, Rembang, Pasar Banggi	100 Angka 64,75 Angka	100 %	100 %	20.000.000	PENDAPATAN ASLI DAERAH (PAD)		Nilai IKM OPD SATPOL PP Nilai SAKIP OPD SATPOL PP	100 Angka 64,75 Angka	25.000.000
1	05	01	2,06	02	Penyediaan Peralatan dan Perlengkapan Kantor	Nilai IKM OPD SATPOL PP Nilai SAKIP OPD SATPOL PP	Jumlah Paket Peralatan dan Perlengkapan Kantor yang Disediakan persentase pemenuhan pelayanan administrasi perkantoran	Persentase pemenuhan pelayanan administrasi perkatoran	Kab. Rembang, Rembang, Pasar Banggi	100 Angka 64,75 Angka	0 Paket 100 %	100 %	22.000.000	PENDAPATAN ASLI DAERAH (PAD)		Nilai IKM OPD SATPOL PP Nilai SAKIP OPD SATPOL PP	100 Angka 64,75 Angka	290.000.000
1	05	01	2,06	03	Penyediaan Peralatan Rumah Tangga	Nilai IKM OPD SATPOL PP Nilai SAKIP OPD SATPOL PP	Jumlah Paket Peralatan Rumah Tangga yang Disediakan persentase pemenuhan pelayanan adminisrasi perkantoran	Persentase pemenuhan pelayanan administrasi perkatoran	Kab. Rembang, Rembang, Pasar Banggi	100 Angka 64,75 Angka	0 Paket 100 %	100 %	10.000.000	PENDAPATAN ASLI DAERAH (PAD)		Nilai IKM OPD SATPOL PP Nilai SAKIP OPD SATPOL PP	100 Angka 64,75 Angka	20.000.000
1	05	01	2,06	04	Penyediaan Bahan Logistik Kantor	Nilai IKM OPD SATPOL PP Nilai SAKIP OPD SATPOL PP	persentase pemenuhan pelayanan administrasi perkantoran	Persentase pemenuhan pelayanan administrasi perkatoran	Kab. Rembang, Rembang, Pasar Banggi	100 Angka 64,75 Angka	100 %	100 %	55.000.000	PENDAPATAN ASLI DAERAH (PAD)		Nilai IKM OPD SATPOL PP Nilai SAKIP OPD SATPOL PP	100 Angka 64,75 Angka	45.000.000
1	05	01	2,06	05	Penyediaan Barang Cetakan dan Penggandaan	Nilai IKM OPD SATPOL PP Nilai SAKIP OPD SATPOL PP	persentase pemenuhan pelayanan administrasi perkantoran	Persentase pemenuhan pelayanan administrasi perkatoran	Kab. Rembang, Rembang, Pasar Banggi	100 Angka 64,75 Angka	100 %	100 %	15.000.000	PENDAPATAN ASLI DAERAH (PAD)		Nilai IKM OPD SATPOL PP Nilai SAKIP OPD SATPOL PP	100 Angka 64,75 Angka	20.000.000
1	05	01	2,06	06	Penyediaan Bahan Bacaan dan Peraturan Perundang-undangan	Nilai IKM OPD SATPOL PP Nilai SAKIP OPD SATPOL PP	persentase pemenuhan pelayanan administrasi perkantoran	Persentase pemenuhan pelayanan administrasi perkatoran	Kab. Rembang, Rembang, Pasar Banggi	100 Angka 64,75 Angka	100 %	100 %	4.000.000	PENDAPATAN ASLI DAERAH (PAD)		Nilai IKM OPD SATPOL PP Nilai SAKIP OPD SATPOL PP	100 Angka 64,75 Angka	9.000.000
1	05	01	2,06	07	Penyediaan Bahan/Material	Nilai IKM OPD SATPOL PP Nilai SAKIP OPD SATPOL PP	Jumlah Paket Bahan/Material yang Disediakan persentase pemenuhan pelayanan administrasi perkantoran	Persentase pemenuhan pelayanan administrasi perkatoran	Kab. Rembang, Semua Kecamatan, Semua Kelurahan	100 Angka 64,75 Angka	0 Paket 100 %	100 %	25.000.000	PENDAPATAN ASLI DAERAH (PAD)		Nilai IKM OPD SATPOL PP Nilai SAKIP OPD SATPOL PP	100 Angka 64,75 Angka	80.000.000
1	05	01	2,06	09	Penyelenggaraan Rapat Koordinasi dan Konsultasi SKPD	Nilai IKM OPD SATPOL PP Nilai SAKIP OPD SATPOL PP	persentase pemenuhan pelayanan administrasi perkantoran	Persentase pemenuhan pelayanan administrasi perkatoran	Kab. Rembang, Rembang, Pasar Banggi	100 Angka 64,75 Angka	100 %	100 %	150.000.000	PENDAPATAN ASLI DAERAH (PAD)		Nilai IKM OPD SATPOL PP Nilai SAKIP OPD SATPOL PP	100 Angka 64,75 Angka	200.000.000
1	**05**	**01**	**2,07**		**Pengadaan Barang Milik Daerah Penunjang Urusan Pemerintah Daerah**								**208.500.000**					**650.000.000**

Kode					Urusan/ Bidang Urusan/ Program/ Kegiatan/ Sub Kegiatan	Indikator Kinerja			Rencana Tahun 2023						Catatan Penting	Prakiraan Maju Rencana Tahun 2024		
						Capaian Program	Keluaran Sub Kegiatan	Hasil Kegiatan	Lokasi Output Kegiatan	Target Capaian Kinerja			Pagu Indikatif (Rp.)	Sumber Dana		Target Capaian Kinerja		Kebutuhan Dana/ Pagu Indikatif (Rp.)
										Program	Keluaran Sub Kegiatan	Hasil Kegiatan				Tolok Ukur	Target	
1	05	01	2,07	06	Pengadaan Peralatan dan Mesin Lainnya	Nilai IKM OPD SATPOL PP Nilai SAKIP OPD SATPOL PP	Jumlah Unit Peralatan dan Mesin Lainnya yang Disediakan	persentase pemenuhan pengadaan sarana prasarana BMD penunjang urusan Pemerintah Daerah	Kab. Rembang, Semua Kecamatan, Semua Kelurahan	100 Angka 64,75 Angka	15 Unit	100 %	143.500.000	PENDAPATAN ASLI DAERAH (PAD)		Nilai IKM OPD SATPOL PP Nilai SAKIP OPD SATPOL PP	100 Angka 64,75 Angka	200.000.000
1	05	01	2,07	09	Pengadaan Gedung Kantor atau Bangunan Lainnya	Nilai IKM OPD SATPOL PP Nilai SAKIP OPD SATPOL PP	Jumlah Unit Gedung Kantor atau Bangunan Lainnya yang Disediakan	persentase pemenuhan pengadaan sarana prasarana BMD penunjang urusan Pemerintah Daerah	Semua Kab/Kota, Semua Kecamatan, Semua Kelurahan	100 Angka 64,75 Angka	1 Unit	100 %	65.000.000	PENDAPATAN ASLI DAERAH (PAD)		Nilai IKM OPD SATPOL PP Nilai SAKIP OPD SATPOL PP	100 Angka 64,75 Angka	150.000.000
1	**05**	**01**	**2,08**		**Penyediaan Jasa Penunjang Urusan Pemerintahan Daerah**								**618.812.000**					**571.892.000**
1	05	01	2,08	01	Penyediaan Jasa Surat Menyurat	Nilai IKM OPD SATPOL PP Nilai SAKIP OPD SATPOL PP	Jumlah Laporan Penyediaan Jasa Surat Menyurat persentase pemenuhan layanan administrsi	persentase pemenuhan layanan admniastrasi	Kab. Rembang, Semua Kecamatan, Semua Kelurahan	100 Angka 64,75 Angka	0 Laporan 100 %	100 %	5.000.000	PENDAPATAN ASLI DAERAH (PAD)		Nilai IKM OPD SATPOL PP Nilai SAKIP OPD SATPOL PP	100 Angka 64,75 Angka	10.000.000
1	05	01	2,08	02	Penyediaan Jasa Komunikasi, Sumber Daya Air dan Listrik	Nilai IKM OPD SATPOL PP Nilai SAKIP OPD SATPOL PP	Jumlah Laporan Penyediaan Jasa Komunikasi, Sumber Daya Air dan Listrik yang Disediakan persentase pemenuhan layanan administrsi	persentase pemenuhan layanan admniastrasi	Semua Kab/Kota, Semua Kecamatan, Semua Kelurahan	100 Angka 64,75 Angka	0 Laporan 100 %	100 %	84.600.000	PENDAPATAN ASLI DAERAH (PAD)		Nilai IKM OPD SATPOL PP Nilai SAKIP OPD SATPOL PP	100 Angka 64,75 Angka	100.000.000
1	05	01	2,08	04	Penyediaan Jasa Pelayanan Umum Kantor	Nilai IKM OPD SATPOL PP Nilai SAKIP OPD SATPOL PP	Jumlah Laporan Penyediaan Jasa Pelayanan Umum Kantor yang Disediakan persentase pemenuhan layanan administrsi	persentase pemenuhan layanan admniastrasi	Kab. Rembang, Rembang, Pasar Banggi	100 Angka 64,75 Angka	0 Laporan 100 %	100 %	529.212.000	PENDAPATAN ASLI DAERAH (PAD)		Nilai IKM OPD SATPOL PP Nilai SAKIP OPD SATPOL PP	100 Angka 64,75 Angka	461.892.000
1	**05**	**01**	**2,09**		**Pemeliharaan Barang Milik Daerah Penunjang Urusan Pemerintahan Daerah**								**210.000.000**					**325.000.000**
1	05	01	2,09	01	Penyediaan Jasa Pemeliharaan, Biaya Pemeliharaan, dan Pajak Kendaraan Perorangan Dinas atau Kendaraan Dinas Jabatan	Nilai IKM OPD SATPOL PP Nilai SAKIP OPD SATPOL PP	persentase pengelolaan dokumen BMD yang terpelihara dengan baik	persentase dokumen pengelolaan BMD yang terpelihara dengan baik	Semua Kab/Kota, Semua Kecamatan, Semua Kelurahan	100 Angka 64,75 Angka	75 %	75 %	110.000.000	PENDAPATAN ASLI DAERAH (PAD)		Nilai IKM OPD SATPOL PP Nilai SAKIP OPD SATPOL PP	100 Angka 64,75 Angka	85.000.000
1	05	01	2,09	06	Pemeliharaan Peralatan dan Mesin Lainnya	Nilai IKM OPD SATPOL PP Nilai SAKIP OPD SATPOL PP	Jumlah Peralatan dan Mesin Lainnya yang Dipelihara persentase pemenuhan layanan administrsi	persentase dokumen pengelolaan BMD yang terpelihara dengan baik	Kab. Rembang, Semua Kecamatan, Semua Kelurahan	100 Angka 64,75 Angka	0 Unit 100 %	75 %	20.000.000	PENDAPATAN ASLI DAERAH (PAD)		Nilai IKM OPD SATPOL PP Nilai SAKIP OPD SATPOL PP	100 Angka 64,75 Angka	40.000.000
1	05	01	2,09	09	Pemeliharaan/Rehabilitasi Gedung Kantor dan Bangunan Lainnya	Nilai IKM OPD SATPOL PP Nilai SAKIP OPD SATPOL PP	Jumlah Gedung Kantor dan Bangunan Lainnya yang Dipelihara/Direhabilitasi persentase pemenuhan layanan administrsi	persentase dokumen pengelolaan BMD yang terpelihara dengan baik	Kab. Rembang, Semua Kecamatan, Semua Kelurahan	100 Angka 64,75 Angka	0 Unit 100 %	75 %	80.000.000	PENDAPATAN ASLI DAERAH (PAD)		Nilai IKM OPD SATPOL PP Nilai SAKIP OPD SATPOL PP	100 Angka 64,75 Angka	200.000.000
1	**05**	**02**			**PROGRAM PENINGKATAN KETENTERAMAN DAN KETERTIBAN UMUM**								**2.119.925.000**					**4.094.802.300**
1	**05**	**02**	**2,01**		**Penanganan Gangguan Ketenteraman dan Ketertiban Umum dalam 1 (Satu) Daerah Kabupaten/Kota**								**1.367.700.000**					**2.794.802.300**
1	05	02	2,01	01	Pencegahan Gangguan Ketenteraman dan Ketertiban Umum Melalui Deteksi Dini dan Cegah Dini, Pembinaan dan Penyuluhan, Pelaksanaan Patroli, Pengamanan, dan Pengawalan	% Kecamatan yang kondusif % Penegakan Pelanggaran Produk Hukum Daerah Tingkat Penyelesaian K3 (Ketertiban,Ketenteraman,Keindahan)	persentase pelaksanaan dan pemantauan patroli untuk ketertiban umum dititik kerawanan ketertiban umum	persentase kelompok sasaran tibumtranmas yang terbina	Kab. Rembang, Rembang, Pasar Banggi	80 % 80 % 80 %	80 %	80 %	500.000.000	PENDAPATAN ASLI DAERAH (PAD)		% Kecamatan yang kondusif % Penegakan Pelanggaran Produk Hukum Daerah Tingkat Penyelesaian K3 (Ketertiban,Ketenteraman,Keindahan)	80 % 80 % 80 %	850.000.000
1	05	02	2,01	02	Penindakan Atas Gangguan Ketenteraman dan Ketertiban Umum berdasarkan Perda dan Perkada Melalui Penertiban dan Penanganan Unjuk Rasa dan Kerusuhan Massa	% Kecamatan yang kondusif % Penegakan Pelanggaran Produk Hukum Daerah Tingkat Penyelesaian K3 (Ketertiban,Ketenteraman,Keindahan)	persentase pelaksanaan dan pemantauan patroli untuk ketertiban umum dititik kerawanan ketertiban umum	persentase kelompok sasaran tibumtranmas yang terbina	Kab. Rembang, Rembang, Pasar Banggi	80 % 80 % 80 %	90 %	80 %	110.200.000	PENDAPATAN ASLI DAERAH (PAD)		% Kecamatan yang kondusif % Penegakan Pelanggaran Produk Hukum Daerah Tingkat Penyelesaian K3 (Ketertiban,Ketenteraman,Keindahan)	80 % 80 % 80 %	210.000.000
1	05	02	2,01	03	Koordinasi Penyelenggaraan Ketentraman dan Ketertiban Umum serta Perlindungan Masyarakat Tingkat Kabupaten/Kota	% Kecamatan yang kondusif % Penegakan Pelanggaran Produk Hukum Daerah Tingkat Penyelesaian K3 (Ketertiban,Ketenteraman,Keindahan)	Jumlah anggota Linmas yang terlatih	persentase kelompok sasaran tibumtranmas yang terbina	Kab. Rembang, Rembang, Pasar Banggi	80 % 80 % 80 %	300 orang	80 %	330.000.000	PENDAPATAN ASLI DAERAH (PAD)		% Kecamatan yang kondusif % Penegakan Pelanggaran Produk Hukum Daerah Tingkat Penyelesaian K3 (Ketertiban,Ketenteraman,Keindahan)	80 % 80 % 80 %	1.086.737.300

Kode					Urusan/ Bidang Urusan/ Program/ Kegiatan/ Sub Kegiatan	Indikator Kinerja			Rencana Tahun 2023						Catatan Penting	Prakiraan Maju Rencana Tahun 2024		
						Capaian Program	Keluaran Sub Kegiatan	Hasil Kegiatan	Lokasi Output Kegiatan	Target Capaian Kinerja			Pagu Indikatif (Rp.)	Sumber Dana		Target Capaian Kinerja		Kebutuhan Dana/ Pagu Indikatif (Rp.)
										Program	Keluaran Sub Kegiatan	Hasil Kegiatan				Tolok Ukur	Target	
1	05	02	2,01	04	Pemberdayaan Perlindungan Masyarakat dalam rangka Ketentraman dan Ketertiban Umum	% Kecamatan yang kondusif % Penegakan Pelanggaran Produk Hukum Daerah Tingkat Penyelesaian K3 (Ketertiban,Ketenteraman,Keindahan)	jumlah anggota linmas yang terlatih	persentase kelompok sasaran tibumtranmas yang terbina	Kab. Rembang, Rembang, Pasar Banggi	80 % 80 % 80 %	300 Orang	80 %	170.000.000	PENDAPATAN ASLI DAERAH (PAD)		% Kecamatan yang kondusif % Penegakan Pelanggaran Produk Hukum Daerah Tingkat Penyelesaian K3 (Ketertiban,Ketenteraman,Keindahan)	80 % 80 % 80 %	230.065.000
1	05	02	2,01	05	Peningkatan Kapasitas SDM Satuan Polisi Pamongpraja dan Satuan Perlindungan Masyarakat Termasuk dalam Pelaksanaan Tugas yang Bernuansa Hak Asasi Manusia	% Kecamatan yang kondusif % Penegakan Pelanggaran Produk Hukum Daerah Tingkat Penyelesaian K3 (Ketertiban,Ketenteraman,Keindahan)	persentase kelompok sasaran tibumtranmas yang terbina	persentase kelompok sasaran tibumtranmas yang terbina	Kab. Rembang, Rembang, Pasar Banggi	80 % 80 % 80 %	80 %	80 %	170.000.000	PENDAPATAN ASLI DAERAH (PAD)		% Kecamatan yang kondusif % Penegakan Pelanggaran Produk Hukum Daerah Tingkat Penyelesaian K3 (Ketertiban,Ketenteraman,Keindahan)	80 % 80 % 80 %	205.000.000
1	05	02	2,01	07	Pengadaan dan Pemeliharaan Sarana dan Prasarana Ketentraman dan Ketertiban Umum	% Kecamatan yang kondusif % Penegakan Pelanggaran Produk Hukum Daerah Tingkat Penyelesaian K3 (Ketertiban,Ketenteraman,Keindahan)	persentase kelompok sasaran tibumtranmas yang terbina	persentase kelompok sasaran tibumtranmas yang terbina	Kab. Rembang, Rembang, Pasar Banggi	80 % 80 % 80 %	80 %	80 %	87.500.000	PENDAPATAN ASLI DAERAH (PAD)		% Kecamatan yang kondusif % Penegakan Pelanggaran Produk Hukum Daerah Tingkat Penyelesaian K3 (Ketertiban,Ketenteraman,Keindahan)	80 % 80 % 80 %	160.000.000
1	**05**	**02**	**2,02**		**Penegakan Peraturan Daerah Kabupaten/Kota dan Peraturan Bupati/Wali Kota**								**702.225.000**					**1.150.000.000**
1	05	02	2,02	01	Sosialisasi Penegakan Peraturan Daerah dan Peraturan Bupati/Wali Kota	% Kecamatan yang kondusif % Penegakan Pelanggaran Produk Hukum Daerah Tingkat Penyelesaian K3 (Ketertiban,Ketenteraman,Keindahan)	Jumlah warga negara yang memperoleh layanan akibat penegakan hukum perda dan perkada Per^{n}sentase pelanggaran perda/perkada yang tertangani	jumlah pelanggaran perda/perkada yang tertangani	Kab. Rembang, Rembang, Pasar Banggi	80 % 80 % 80 %	100 % 80 %	80 %	50.000.000	PENDAPATAN ASLI DAERAH (PAD)		% Kecamatan yang kondusif % Penegakan Pelanggaran Produk Hukum Daerah Tingkat Penyelesaian K3 (Ketertiban,Ketenteraman,Keindahan)	80 % 80 % 80 %	150.000.000
1	05	02	2,02	02	Pengawasan Atas Kepatuhan Terhadap Pelaksanaan Peraturan Daerah dan Peraturan Bupati/Wali Kota	% Kecamatan yang kondusif % Penegakan Pelanggaran Produk Hukum Daerah Tingkat Penyelesaian K3 (Ketertiban,Ketenteraman,Keindahan)	Jumlah warga negara yang memperoleh layanan akibat penegakan hukum perda dan perkada Per^{n}sentase pelanggaran perda/perkada yang tertangani	jumlah pelanggaran perda/perkada yang tertangani	Kab. Rembang, Rembang, Pasar Banggi	80 % 80 % 80 %	100 % 80 %	80 %	400.000.000	PENDAPATAN ASLI DAERAH (PAD)		% Kecamatan yang kondusif % Penegakan Pelanggaran Produk Hukum Daerah Tingkat Penyelesaian K3 (Ketertiban,Ketenteraman,Keindahan)	80 % 80 % 80 %	550.000.000
1	05	02	2,02	03	Penanganan Atas Pelanggaran Peraturan Daerah dan Peraturan Bupati/Wali Kota	% Kecamatan yang kondusif % Penegakan Pelanggaran Produk Hukum Daerah Tingkat Penyelesaian K3 (Ketertiban,Ketenteraman,Keindahan)	Jumlah warga negara yang memperoleh layanan akibat penegakan hukum perda dan perkada Per^{n}sentase pelanggaran perda/perkada yang tertangani	jumlah pelanggaran perda/perkada yang tertangani	Kab. Rembang, Rembang, Pasar Banggi	80 % 80 % 80 %	100 % 80 %	80 %	252.225.000	PENDAPATAN ASLI DAERAH (PAD)		% Kecamatan yang kondusif % Penegakan Pelanggaran Produk Hukum Daerah Tingkat Penyelesaian K3 (Ketertiban,Ketenteraman,Keindahan)	80 % 80 % 80 %	450.000.000
1	**05**	**02**	**2,03**		**Pembinaan Penyidik Pegawai Negeri Sipil (PPNS) Kabupaten/Kota**								**50.000.000**					**150.000.000**
1	05	02	2,03	01	Pengembangan Kapasitas dan Karier PPNS	% Kecamatan yang kondusif % Penegakan Pelanggaran Produk Hukum Daerah Tingkat Penyelesaian K3 (Ketertiban,Ketenteraman,Keindahan)	Persentase Peningkatan SDM PPNS	persentase peningkatan SDM PPNS	Kab. Rembang, Rembang, Pasar Banggi	80 % 80 % 80 %	80 %	80 %	50.000.000	PENDAPATAN ASLI DAERAH (PAD)		% Kecamatan yang kondusif % Penegakan Pelanggaran Produk Hukum Daerah Tingkat Penyelesaian K3 (Ketertiban,Ketenteraman,Keindahan)	80 % 80 % 80 %	150.000.000
												TOTAL	**11.610.105.000**					**14.093.913.270**

Unit Organisasi : 1.05.0.00.0.00.04.0000 BADAN PENANGGULANGAN BENCANA DAERAH

Sub Unit Organisasi : 1.05.0.00.0.00.04.0000 BADAN PENANGGULANGAN BENCANA DAERAH

1					**URUSAN PEMERINTAHAN WAJIB YANG BERKAITAN DENGAN PELAYANAN DASAR**													
1	**5**				**URUSAN PEMERINTAHAN BIDANG KETENTERAMAN DAN KETERTIBAN UMUM SERTA PERLINDUNGAN MASYARAKAT**								**14.881.369.100**					**16.303.500.000**
1	**5**	**1**			**PROGRAM PENUNJANG URUSAN PEMERINTAHAN DAERAH KABUPATEN/KOTA**								**7.330.450.400**					**8.273.500.000**
1	**5**	**1**	**2.01**		**Perencanaan, Penganggaran, dan Evaluasi Kinerja Perangkat Daerah**								**265.000.000**					**290.000.000**
1	05	01	2.01	01	Penyusunan Dokumen Perencanaan Perangkat Daerah	Nilai IKM Nilai Sakip	Jumlah Dokumen Perencanaan Perangkat Daerah Jumlah Dokumen Perencanaan Perangkat Daerah	Persentase indikator kinerja yang selaras dengan dokumen perencanaan	Kab. Rembang, Rembang, Semua Kelurahan	77 angka 73 angka	0 Dokumen 3 Dokumen	100 %	25.000.000	Dana Transfer Umum-Dana Alokasi Umum		Nilai IKM Nilai Sakip	77 angka 73 angka	35.000.000
1	05	01	2.01	02	Koordinasi dan Penyusunan Dokumen RKA-SKPD	Nilai IKM Nilai Sakip	Jumlah Dokumen RKA- SKPD dan Laporan Hasil Koordinasi Penyusunan Dokumen RKA-SKPD	Persentase indikator kinerja yang selaras dengan dokumen perencanaan	Kab. Rembang, Rembang, Semua Kelurahan	77 angka 73 angka	2 Dokumen	100 %	10.000.000	Dana Transfer Umum-Dana Alokasi Umum		Nilai IKM Nilai Sakip	77 angka 73 angka	15.000.000
1	05	01	2.01	06	Koordinasi dan Penyusunan Laporan Capaian Kinerja dan Ikhtisar Realisasi Kinerja SKPD	Nilai IKM Nilai Sakip	Jumlah Laporan Capaian Kinerja dan Ikhtisar Realisasi Kinerja SKPD dan Laporan Hasil Koordinasi Penyusunan Laporan Capaian Kinerja dan Ikhtisar Realisasi Kinerja SKPD	Persentase indikator kinerja yang selaras dengan dokumen perencanaan	Kab. Rembang, Rembang, Semua Kelurahan	77 angka 73 angka	2 Laporan	100 %	15.000.000	Dana Transfer Umum-Dana Alokasi Umum		Nilai IKM Nilai Sakip	77 angka 73 angka	20.000.000
1	05	01	2.01	07	Evaluasi Kinerja Perangkat Daerah	Nilai IKM Nilai Sakip	Jumlah Laporan Evaluasi Kinerja Perangkat Daerah	Persentase indikator kinerja yang selaras dengan dokumen perencanaan	Kab. Rembang, Rembang, Semua Kelurahan	77 angka 73 angka	4 Laporan	100 %	215.000.000	Dana Transfer Umum-Dana Alokasi Umum		Nilai IKM Nilai Sakip	77 angka 73 angka	220.000.000
1	**5**	**1**	**2.02**		**Administrasi Keuangan Perangkat Daerah**								**4.810.853.000**					**5.025.000.000**

Kode					Urusan/ Bidang Urusan/ Program/ Kegiatan/ Sub Kegiatan	Indikator Kinerja			Rencana Tahun 2023						Catatan Penting	Prakiraan Maju Rencana Tahun 2024		
						Capaian Program	Keluaran Sub Kegiatan	Hasil Kegiatan	Lokasi Output Kegiatan	Target Capaian Kinerja			Pagu Indikatif (Rp.)	Sumber Dana		Target Capaian Kinerja		Kebutuhan Dana/ Pagu Indikatif (Rp.)
										Program	Keluaran Sub Kegiatan	Hasil Kegiatan				Tolok Ukur	Target	
1	05	01	2.02	01	Penyediaan Gaji dan Tunjangan ASN	Nilai IKM Nilai Sakip	Jumlah Orang yang Menerima Gaji dan Tunjangan ASN	Persentase pelaporan keuangan dilaksanakan tepat waktu	Kab. Rembang, Rembang, Semua Kelurahan	77 angka 73 angka	47 Orang/bulan	100%	4.601.853.000	Dana Transfer Umum-Dana Alokasi Umum		Nilai IKM Nilai Sakip	77 angka 73 angka	4.800.000.000
1	05	01	2.02	03	Pelaksanaan Penatausahaan dan Pengujian/Verifikasi Keuangan SKPD	Nilai IKM Nilai Sakip	Jumlah Dokumen Penatausahaan dan Pengujian/Verifikasi Keuangan SKPD	Persentase pelaporan keuangan dilaksanakan tepat waktu	Kab. Rembang, Rembang, Semua Kelurahan	77 angka 73 angka	85 Dokumen	100 %	189.000.000	Dana Transfer Umum-Dana Alokasi Umum		Nilai IKM Nilai Sakip	77 angka 73 angka	200.000.000
1	05	01	2.02	05	Koordinasi dan Penyusunan Laporan Keuangan Akhir Tahun SKPD	Nilai IKM Nilai Sakip	Jumlah Laporan Keuangan Akhir Tahun SKPD dan Laporan Hasil Koordinasi Penyusunan Laporan Keuangan Akhir Tahun SKPD	Persentase pelaporan keuangan dilaksanakan tepat waktu	Kab. Rembang, Rembang, Semua Kelurahan	77 angka 73 angka	2 Laporan	100 %	20.000.000	Dana Transfer Umum-Dana Alokasi Umum		Nilai IKM Nilai Sakip	77 angka 73 angka	25.000.000
1	**5**	**1**	**2.05**		**Administrasi Kepegawaian Perangkat Daerah**								**5.000.000**					**70.000.000**
1	05	01	2.05	10	Sosialisasi Peraturan Perundang-Undangan	Nilai IKM Nilai Sakip	Jumlah Orang yang Mengikuti Sosialisasi Peraturan Perundang- Undangan	Persentase Ketercapaian Pelayanan Kepegawaian	Kab. Rembang, Rembang, Semua Kelurahan	77 angka 73 angka	150 Orang	100 %	5.000.000	Dana Transfer Umum-Dana Alokasi Umum		Nilai IKM Nilai Sakip	77 angka 73 angka	15.000.000
1	**5**	**1**	**2.06**		**Administrasi Umum Perangkat Daerah**								**335.500.000**					**386.000.000**
1	05	01	2.06	01	Penyediaan Komponen Instalasi Listrik/Penerangan Bangunan Kantor	Nilai IKM Nilai Sakip	Jumlah Paket Komponen Instalasi Listrik/Penerangan Bangunan Kantor yang Disediakan	Persentase Ketercapaian Pelayanan Umum	Kab. Rembang, Rembang, Semua Kelurahan	77 angka 73 angka	12 Paket	100 %	20.000.000	Dana Transfer Umum-Dana Alokasi Umum		Nilai IKM Nilai Sakip	77 angka 73 angka	30.000.000
1	05	01	2.06	03	Penyediaan Peralatan Rumah Tangga	Nilai IKM Nilai Sakip	Jumlah Paket Peralatan Rumah Tangga yang Disediakan	Persentase Ketercapaian Pelayanan Umum	Kab. Rembang, Rembang, Semua Kelurahan	77 angka 73 angka	12 Paket	100 %	17.000.000	Dana Transfer Umum-Dana Alokasi Umum		Nilai IKM Nilai Sakip	77 angka 73 angka	30.000.000
1	05	01	2.06	04	Penyediaan Bahan Logistik Kantor	Nilai IKM Nilai Sakip	Jumlah Paket Bahan Logistik Kantor yang Disediakan	Persentase Ketercapaian Pelayanan Umum	Kab. Rembang, Rembang, Semua Kelurahan	77 angka 73 angka	12 Paket	100 %	50.000.000	Dana Transfer Umum-Dana Alokasi Umum		Nilai IKM Nilai Sakip	77 angka 73 angka	55.000.000
1	05	01	2.06	05	Penyediaan Barang Cetakan dan Penggandaan	Nilai IKM Nilai Sakip	Jumlah Paket Barang Cetakan dan Penggandaan yang Disediakan	Persentase Ketercapaian Pelayanan Umum	Kab. Rembang, Rembang, Semua Kelurahan	77 angka 73 angka	12 Paket	100 %	20.000.000	Dana Transfer Umum-Dana Alokasi Umum		Nilai IKM Nilai Sakip	77 angka 73 angka	25.000.000
1	05	01	2.06	06	Penyediaan Bahan Bacaan dan Peraturan Perundang-undangan	Nilai IKM Nilai Sakip	Jumlah Dokumen Bahan Bacaan dan Peraturan Perundang-Undangan yang Disediakan	Persentase Ketercapaian Pelayanan Umum	Kab. Rembang, Rembang, Semua Kelurahan	77 angka 73 angka	12 Dokumen	100 %	3.500.000	Dana Transfer Umum-Dana Alokasi Umum		Nilai IKM Nilai Sakip	77 angka 73 angka	6.000.000
1	05	01	2.06	07	Penyediaan Bahan/Material	Nilai IKM Nilai Sakip	Jumlah Paket Bahan/Material yang Disediakan	Persentase Ketercapaian Pelayanan Umum	Kab. Rembang, Rembang, Semua Kelurahan	77 angka 73 angka	12 Paket	100 %	25.000.000	Dana Transfer Umum-Dana Alokasi Umum		Nilai IKM Nilai Sakip	77 angka 73 angka	30.000.000
1	05	01	2.06	09	Penyelenggaraan Rapat Koordinasi dan Konsultasi SKPD	Nilai IKM Nilai Sakip	Jumlah Laporan Penyelenggaraan Rapat Koordinasi dan Konsultasi SKPD	Persentase Ketercapaian Pelayanan Umum	Kab. Rembang, Rembang, Semua Kelurahan	77 angka 73 angka	12 Laporan	100 %	200.000.000	Dana Transfer Umum-Dana Alokasi Umum		Nilai IKM Nilai Sakip	77 angka 73 angka	210.000.000
1	**5**	**1**	**2.07**		**Pengadaan Barang Milik Daerah Penunjang Urusan Pemerintah Daerah**								**311.487.400**					**800.000.000**
1	05	01	2.07	05	Pengadaan Mebel	Nilai IKM Nilai Sakip	Jumlah Paket Mebel yang Disediakan	Persentase Ketercukupan Sarana dan Prasarana Aparatur	Kab. Rembang, Rembang, Semua Kelurahan	75 angka 73 angka	33 Unit	100 %	73.050.000	Dana Transfer Umum-Dana Alokasi Umum		Nilai IKM Nilai Sakip	75 angka 73 angka	80.000.000
1	05	01	2.07	06	Pengadaan Peralatan dan Mesin Lainnya	Nilai IKM Nilai Sakip	Jumlah Unit Peralatan dan Mesin Lainnya yang Disediakan	Persentase Ketercukupan Sarana dan Prasarana Aparatur	Kab. Rembang, Rembang, Semua Kelurahan	75 angka 73 angka	18 Unit	100 %	143.565.000	Dana Transfer Umum-Dana Alokasi Umum		Nilai IKM Nilai Sakip	75 angka 73 angka	155.000.000
1	05	01	2.07	10	Pengadaan Sarana dan Prasarana Gedung Kantor atau Bangunan Lainnya	Nilai IKM Nilai Sakip	Jumlah Unit Sarana dan Prasarana Gedung Kantor atau Bangunan Lainnya yang Disediakan	Persentase Ketercukupan Sarana dan Prasarana Aparatur		75 angka 73 angka	1 Unit	100 %	94.872.400	Dana Transfer Umum-Dana Alokasi Umum		Nilai IKM Nilai Sakip	75 angka 73 angka	105.000.000
1	**5**	**1**	**2.08**		**Penyediaan Jasa Penunjang Urusan Pemerintahan Daerah**								**939.860.000**					**982.500.000**
1	05	01	2.08	01	Penyediaan Jasa Surat Menyurat	Nilai IKM Nilai Sakip	Jumlah Laporan Penyediaan Jasa Surat Menyurat	Persentase Pemenuhan Pelayanan Kepegawaian	Kab. Rembang, Rembang, Semua Kelurahan	77 angka 73 angka	12 Laporan	100 %	5.000.000	Dana Transfer Umum-Dana Alokasi Umum		Nilai IKM Nilai Sakip	77 angka 73 angka	7.500.000
1	05	01	2.08	02	Penyediaan Jasa Komunikasi, Sumber Daya Air dan Listrik	Nilai IKM Nilai Sakip	Jumlah Laporan Penyediaan Jasa Komunikasi, Sumber Daya Air dan Listrik yang Disediakan	Persentase Pemenuhan Pelayanan Kepegawaian	Kab. Rembang, Rembang, Semua Kelurahan	77 angka 73 angka	1 Laporan	100 %	200.000.000	Dana Transfer Umum-Dana Alokasi Umum		Nilai IKM Nilai Sakip	77 angka 73 angka	225.000.000

Kode					Urusan/ Bidang Urusan/ Program/ Kegiatan/ Sub Kegiatan	Indikator Kinerja			Rencana Tahun 2023						Catatan Penting	Prakiraan Maju Rencana Tahun 2024		
						Capaian Program	Keluaran Sub Kegiatan	Hasil Kegiatan	Lokasi Output Kegiatan	Target Capaian Kinerja			Pagu Indikatif (Rp.)	Sumber Dana		Target Capaian Kinerja		Kebutuhan Dana/ Pagu Indikatif (Rp.)
										Program	Keluaran Sub Kegiatan	Hasil Kegiatan				Tolok Ukur	Target	
1	05	01	2.08	03	Penyediaan Jasa Peralatan dan Perlengkapan Kantor	Nilai IKM Nilai Sakip	Jumlah Laporan Penyediaan Jasa Peralatan dan Perlengkapan Kantor yang Disediakan	Persentase Pemenuhan Pelayanan Kepegawaian		77 angka 73 angka	1 Laporan	100 %	25.000.000	Dana Transfer Umum-Dana Alokasi Umum		Nilai IKM Nilai Sakip	77 angka 73 angka	30.000.000
1	05	01	2.08	04	Penyediaan Jasa Pelayanan Umum Kantor	Nilai IKM Nilai Sakip	Jumlah Laporan Penyediaan Jasa Pelayanan Umum Kantor yang Disediakan	Persentase Pemenuhan Pelayanan Kepegawaian	Kab. Rembang, Rembang, Semua Kelurahan	77 angka 73 angka	12 Laporan	100 %	709.860.000	Dana Transfer Umum-Dana Alokasi Umum		Nilai IKM Nilai Sakip	77 angka 73 angka	720.000.000
1	**5**	**1**	**2.09**		**Pemeliharaan Barang Milik Daerah Penunjang Urusan Pemerintahan Daerah**								**662.750.000**					**720.000.000**
1	05	01	2.09	01	Penyediaan Jasa Pemeliharaan, Biaya Pemeliharaan, dan Pajak Kendaraan Perorangan Dinas atau Kendaraan Dinas Jabatan	Nilai IKM Nilai Sakip	Jumlah Kendaraan Perorangan Dinas atau Kendaraan Dinas Jabatan yang Dipelihara dan dibayarkan Pajaknya	Terpeliharanya Barang Milik Daerah Penunjang Urusan Pemerintah Daerah	Kab. Rembang, Rembang, Semua Kelurahan	75 angka 73 angka	45 Unit	100 %	150.000.000	Dana Transfer Umum-Dana Alokasi Umum		Nilai IKM Nilai Sakip	75 angka 73 angka	155.000.000
1	05	01	2.09	06	Pemeliharaan Peralatan dan Mesin Lainnya	Nilai IKM Nilai Sakip	Jumlah Peralatan dan Mesin Lainnya yang Dipelihara	Terpeliharanya Barang Milik Daerah Penunjang Urusan Pemerintah Daerah	Kab. Rembang, Rembang, Semua Kelurahan	75 angka 73 angka	75 Unit	100 %	72.750.000	Dana Transfer Umum-Dana Alokasi Umum		Nilai IKM Nilai Sakip	75 angka 73 angka	105.000.000
1	05	01	2.09	09	Pemeliharaan/Rehabilitasi Gedung Kantor dan Bangunan Lainnya	Nilai IKM Nilai Sakip	Jumlah Gedung Kantor dan Bangunan Lainnya yang Dipelihara/Direhabilitasi	Terpeliharanya Barang Milik Daerah Penunjang Urusan Pemerintah Daerah	Kab. Rembang, Rembang, Semua Kelurahan	75 angka 73 angka	3 Unit	100 %	340.000.000	Dana Transfer Umum-Dana Alokasi Umum		Nilai IKM Nilai Sakip	75 angka 73 angka	350.000.000
1	05	01	2.09	11	Pemeliharaan/Rehabilitasi Sarana dan Prasarana Pendukung Gedung Kantor atau Bangunan Lainnya	Nilai IKM Nilai Sakip	Jumlah Sarana dan Prasarana Pendukung Gedung Kantor atau Bangunan Lainnya yang Dipelihara/Direhabilitasi	Terpeliharanya Barang Milik Daerah Penunjang Urusan Pemerintah Daerah	Kab. Rembang, Rembang, Semua Kelurahan	75 angka 73 angka	2 Unit	100 %	100.000.000	Dana Transfer Umum-Dana Alokasi Umum		Nilai IKM Nilai Sakip	75 angka 73 angka	110.000.000
1	**5**	**3**			**PROGRAM PENANGGULANGAN BENCANA**								**3.298.100.000**					**3.780.000.000**
1	**5**	**3**	**2.01**		**Pelayanan Informasi Rawan Bencana Kabupaten/Kota**								**552.780.000**					**555.000.000**
1	05	03	2.01	02	Sosialisasi, Komunikasi, Informasi dan Edukasi (KIE) Rawan Bencana Kabupaten/Kota (Per Jenis Bencana)	Persentase Desa Tangguh Bencana di Kawasan Rawan Bencana Persentase Penanganan Kejadian Bencana	Jumlah Orang yang Mendapatkan Sosialisasi, Komunikasi, Informasi dan Edukasi (KIE) Rawan Bencana Kabupaten/Kota (Per Jenis Bencana) Secara Tatap Muka kepada Penduduk yang Tinggal di Daerah Rawan Bencana Sesuai Jenis Ancaman yang Ada di Kawasan Tempat Tinggalnya	Presentase Pelayanan Informasi Rawan Bencana Kabupaten/Kota	Kab. Rembang, Semua Kecamatan, Semua Kelurahan	32 % 100 %	4200 Orang	100 %	552.780.000	Dana Transfer Umum-Dana Alokasi Umum		Persentase Desa Tangguh Bencana di Kawasan Rawan Bencana Persentase Penanganan Kejadian Bencana	32 % 100 %	555.000.000
1	**5**	**3**	**2.02**		**Pelayanan Pencegahan dan Kesiapsiagaan Terhadap Bencana**								**1.851.270.000**					**2.115.000.000**
1	05	03	2.02	01	Penyusunan Rencana Penanggulangan Bencana Kabupaten/Kota	Persentase Desa Tangguh Bencana di Kawasan Rawan Bencana Persentase Penanganan Kejadian Bencana	Jumlah Dokumen Rencana Penanggulangan Bencana yang Dilegalisasi	Persentase Pelayanan Pencegahan dan Kesiapsiagaan Terhadap Bencana	Kab. Rembang, Semua Kecamatan, Semua Kelurahan	32 % 100 %	1 Dokumen	32 %	150.000.000	Dana Transfer Umum-Dana Alokasi Umum		Persentase Desa Tangguh Bencana di Kawasan Rawan Bencana Persentase Penanganan Kejadian Bencana	32 % 100 %	155.000.000
1	05	03	2.02	02	Pelatihan Pencegahan dan Mitigasi Bencana Kabupaten/Kota	Persentase Desa Tangguh Bencana di Kawasan Rawan Bencana Persentase Penanganan Kejadian Bencana	Jumlah Warga Negara dan Aparatur yang Mengikuti Pelatihan Pencegahan dan Mitigasi Bencana	Persentase Pelayanan Pencegahan dan Kesiapsiagaan Terhadap Bencana	Kab. Rembang, Semua Kecamatan, Semua Kelurahan	32 % 100 %	400 Orang	32 %	300.000.000	Dana Transfer Umum-Dana Alokasi Umum		Persentase Desa Tangguh Bencana di Kawasan Rawan Bencana Persentase Penanganan Kejadian Bencana	32 % 100 %	305.000.000
1	05	03	2.02	04	Penyediaan Peralatan Perlindungan dan Kesiapsiagaan Terhadap Bencana	Persentase Desa Tangguh Bencana di Kawasan Rawan Bencana Persentase Penanganan Kejadian Bencana	Jumlah Peralatan Penyelamatan Diri bagi Individu Warga Negara, Keluarga, maupun Petugas	Persentase Pelayanan Pencegahan dan Kesiapsiagaan Terhadap Bencana	Kab. Rembang, Semua Kecamatan, Semua Kelurahan	32 % 100 %	20 Unit	32 %	241.006.000	Dana Transfer Umum-Dana Alokasi Umum		Persentase Desa Tangguh Bencana di Kawasan Rawan Bencana Persentase Penanganan Kejadian Bencana	32 % 100 %	300.000.000
1	05	03	2.02	06	Penguatan Kapasitas Kawasan untuk Pencegahan dan Kesiapsiagaan	Persentase Desa Tangguh Bencana di Kawasan Rawan Bencana Persentase Penanganan Kejadian Bencana	Jumlah Kawasan yang Ditingkatkan Kapasitasnya dalam Pencegahan dan Kesiapsiagaan Bencana	Persentase Pelayanan Pencegahan dan Kesiapsiagaan Terhadap Bencana	Kab. Rembang, Semua Kecamatan, Semua Kelurahan	32 % 100 %	13 Kawasan	32 %	460.264.000	Dana Transfer Umum-Dana Alokasi Umum		Persentase Desa Tangguh Bencana di Kawasan Rawan Bencana Persentase Penanganan Kejadian Bencana	32 % 100 %	630.000.000
1	05	03	2.02	08	Pengembangan Kapasitas Tim Reaksi Cepat (TRC) Bencana Kabupaten/Kota	Persentase Desa Tangguh Bencana di Kawasan Rawan Bencana Persentase Penanganan Kejadian Bencana	Jumlah Personil TRC yang Dikembangkan Kapasitas Teknis dan Manajerialnya	Persentase Pelayanan Pencegahan dan Kesiapsiagaan Terhadap Bencana	Kab. Rembang, Semua Kecamatan, Semua Kelurahan	32 % 100 %	300 Orang	32 %	200.000.000	Dana Transfer Umum-Dana Alokasi Umum		Persentase Desa Tangguh Bencana di Kawasan Rawan Bencana Persentase Penanganan Kejadian Bencana	32 % 100 %	210.000.000
1	05	03	2.02	09	Penyusunan Rencana Kontijensi	Persentase Desa Tangguh Bencana di Kawasan Rawan Bencana Persentase Penanganan Kejadian Bencana	Jumlah Dokumen Rencana Kontinjensi yang Dilegalisasi	Persentase Pelayanan Pencegahan dan Kesiapsiagaan Terhadap Bencana	Kab. Rembang, Semua Kecamatan, Semua Kelurahan	32 % 100 %	1 Dokumen	32 %	200.000.000	Dana Transfer Umum-Dana Alokasi Umum		Persentase Desa Tangguh Bencana di Kawasan Rawan Bencana Persentase Penanganan Kejadian Bencana	32 % 100 %	205.000.000

Kode					Urusan/ Bidang Urusan/ Program/ Kegiatan/ Sub Kegiatan	Indikator Kinerja			Rencana Tahun 2023						Catatan Penting	Prakiraan Maju Rencana Tahun 2024		
						Capaian Program	Keluaran Sub Kegiatan	Hasil Kegiatan	Lokasi Output Kegiatan	Target Capaian Kinerja			Pagu Indikatif (Rp.)	Sumber Dana		Target Capaian Kinerja		Kebutuhan Dana/ Pagu Indikatif (Rp.)
										Program	Keluaran Sub Kegiatan	Hasil Kegiatan				Tolok Ukur	Target	
1	05	03	2.02	10	Gladi Kesiapsiagaan Terhadap Bencana	Persentase Desa Tangguh Bencana di Kawasan Rawan Bencana Persentase Penanganan Kejadian Bencana	Jumlah Aparatur dan Warga Negara yang Mengikuti Gladi Kesiapsiagaan	Persentase Pelayanan Pencegahan dan Kesiapsiagaan Terhadap Bencana	Kab. Rembang, Semua Kecamatan, Semua Kelurahan	32 % 100 %	400 Orang	32 %	300.000.000	Dana Transfer Umum-Dana Alokasi Umum		Persentase Desa Tangguh Bencana di Kawasan Rawan Bencana Persentase Penanganan Kejadian Bencana	32 % 100 %	310.000.000
1	**5**	**3**	**2.03**		**Pelayanan Penyelamatan dan Evakuasi Korban Bencana**								**557.000.000**					**650.000.000**
1	05	03	2.03	01	Respon Cepat Kejadian Luar Biasa Penyakit/Wabah Zoonosis Prioritas	Persentase Desa Tangguh Bencana di Kawasan Rawan Bencana Persentase Penanganan Kejadian Bencana	Jumlah Laporan Koordinasi Respon Cepat Kejadian Luar Biasa Penyakit/Wabah Prioritas	Persentase Pelayanan Penyelamatan dan Evakuasi Korban Bencana	Kab. Rembang, Semua Kecamatan, Semua Kelurahan	32 % 100 %	1 Laporan	100 %	30.000.000	Dana Transfer Umum-Dana Alokasi Umum		Persentase Desa Tangguh Bencana di Kawasan Rawan Bencana Persentase Penanganan Kejadian Bencana	32 % 100 %	35.000.000
1	05	03	2.03	02	Respon Cepat Darurat Bencana Kabupaten/Kota	Persentase Desa Tangguh Bencana di Kawasan Rawan Bencana Persentase Penanganan Kejadian Bencana	Jumlah Dokumen SK Penetapan Status Darurat Bencana dan SKPDB yang Ditetapkan Paling Lama 1x24 Jam berdasarkan Hasil Dokumen Laporan Kaji Cepat	Persentase Pelayanan Penyelamatan dan Evakuasi Korban Bencana	Kab. Rembang, Semua Kecamatan, Semua Kelurahan	32 % 100 %	3 Dokumen	100 %	63.600.000	Dana Transfer Umum-Dana Alokasi Umum		Persentase Desa Tangguh Bencana di Kawasan Rawan Bencana Persentase Penanganan Kejadian Bencana	32 % 100 %	105.000.000
1	05	03	2.03	03	Pencarian, Pertolongan dan Evakuasi Korban Bencana Kabupaten/Kota	Persentase Desa Tangguh Bencana di Kawasan Rawan Bencana Persentase Penanganan Kejadian Bencana	Jumlah Korban yang Berhasil Ditemukan, Ditolong, dan Dievakuasi Per Jenis Kejadian Bencana	Persentase Pelayanan Penyelamatan dan Evakuasi Korban Bencana	Kab. Rembang, Semua Kecamatan, Semua Kelurahan	32 % 100 %	50 Orang	100 %	163.400.000	Dana Transfer Umum-Dana Alokasi Umum		Persentase Desa Tangguh Bencana di Kawasan Rawan Bencana Persentase Penanganan Kejadian Bencana	32 % 100 %	205.000.000
1	05	03	2.03	04	Penyediaan Logistik Penyelamatan dan Evakuasi Korban Bencana Kabupaten/Kota	Persentase Desa Tangguh Bencana di Kawasan Rawan Bencana Persentase Penanganan Kejadian Bencana	Jumlah Korban Bencana yang Mendapatkan Distribusi Logistik Penyelamatan dan Evakuasi Korban Bencana	Persentase Pelayanan Penyelamatan dan Evakuasi Korban Bencana	Kab. Rembang, Semua Kecamatan, Semua Kelurahan	32 % 100 %	50 Orang	100 %	300.000.000	Dana Transfer Umum-Dana Alokasi Umum		Persentase Desa Tangguh Bencana di Kawasan Rawan Bencana Persentase Penanganan Kejadian Bencana	32 % 100 %	305.000.000
1	**5**	**3**	**2.04**		**Penataan Sistem Dasar Penanggulangan Bencana**								**337.050.000**					**460.000.000**
1	05	03	2.04	04	Pengelolaan dan Pemanfaatan Sistem Informasi Kebencanaan	Persentase Desa Tangguh Bencana di Kawasan Rawan Bencana Persentase Penanganan Kejadian Bencana	Jumlah Data dan Informasi Kebencanaan yang tersedia	Persentase Penataan Sistem Dasar Penanggulangan Bencana	Kab. Rembang, Semua Kecamatan, Semua Kelurahan	32 % 100 %	1 Dokumen	100 %	37.050.000	Dana Transfer Umum-Dana Alokasi Umum		Persentase Desa Tangguh Bencana di Kawasan Rawan Bencana Persentase Penanganan Kejadian Bencana	32 % 100 %	60.000.000
1	05	03	2.04	06	Penanganan Pascabencana Kabupaten/Kota	Persentase Desa Tangguh Bencana di Kawasan Rawan Bencana Persentase Penanganan Kejadian Bencana	Jumlah Dokumen Penanganan Pascabencana Kabupaten/Kota Melalui Pengkajian Kebutuhan Pasca Bencana (JITU PASNA) Rencana Rehabilitasi dan Rekonstruksi Pasca Bencana (R3P)	Persentase Penataan Sistem Dasar Penanggulangan Bencana	Kab. Rembang, Semua Kecamatan, Semua Kelurahan	32 % 100 %	30 Dokumen	100 %	300.000.000	Dana Transfer Umum-Dana Alokasi Umum		Persentase Desa Tangguh Bencana di Kawasan Rawan Bencana Persentase Penanganan Kejadian Bencana	32 % 100 %	400.000.000
1	**5**	**4**			**PROGRAM PENCEGAHAN, PENANGGULANGAN, PENYELAMATAN KEBAKARAN DAN PENYELAMATAN NON KEBAKARAN**								**4.252.818.700**					**4.250.000.000**
1	**5**	**4**	**2.01**		**Pencegahan, Pengendalian, Pemadaman, Penyelamatan, dan Penanganan Bahan Berbahaya dan Beracun Kebakaran dalam Daerah Kabupaten/Kota**								**3.698.575.000**					**3.820.000.000**
1	05	04	2.01	02	Pemadaman dan Pengendalian Kebakaran dalam Daerah Kabupaten/Kota	Cakupan pelayanan bencana kebakaran di Kab. Rembang Presentase pemenuhan sarana dan prasarana damkar	Jumlah Laporan Hasil Pelaksanaan Kegiatan Kesiapsiagaan Petugas Piket dan Pemadaman Kebakaran dalam Daerah Kabupaten/Kota	Pencegahan, Pengendalian, Pemadaman, Penyelamatan, dan Penanganan Bahan Berbahaya dan Beracun Kebakaran dalam Daerah Kabupaten/Kota	Kab. Rembang, Semua Kecamatan, Semua Kelurahan	% 35 % 35	1 Laporan	80 %	500.000.000	PENDAPATAN ASLI DAERAH (PAD)		Cakupan pelayanan bencana kebakaran di Kab. Rembang Presentase pemenuhan sarana dan prasarana damkar	% 35 % 35	505.000.000
1	05	04	2.01	03	Penyelamatan dan Evakuasi Korban Kebakaran dan Non Kebakaran	Cakupan pelayanan bencana kebakaran di Kab. Rembang Presentase pemenuhan sarana dan prasarana damkar	Jumlah Dokumen Hasil Pelaksanaan Kegiatan Kesiapsiagaan Petugas Piket dan Penyelamatan/Evakuasi Saat Penanggulangan Kebakaran dan Non Kebakaran	Pencegahan, Pengendalian, Pemadaman, Penyelamatan, dan Penanganan Bahan Berbahaya dan Beracun Kebakaran dalam Daerah Kabupaten/Kota	Kab. Rembang, Semua Kecamatan, Semua Kelurahan	% 35 % 35	1 Dokumen	80 %	89.000.000	PENDAPATAN ASLI DAERAH (PAD)		Cakupan pelayanan bencana kebakaran di Kab. Rembang Presentase pemenuhan sarana dan prasarana damkar	% 35 % 35	105.000.000
1	05	04	2.01	06	Pengadaan Sarana dan Prasarana Pencegahan, Penanggulangan Kebakaran dan Alat Pelindung Diri	Cakupan pelayanan bencana kebakaran di Kab. Rembang Presentase pemenuhan sarana dan prasarana damkar	Jumlah Sarana dan Prasarana Untuk Pencegahan dan Penanggulangan Kebakaran dan Alat Pelindung Diri yang Sah dan Legal Sesuai Standar Teknis Terkait	Pencegahan, Pengendalian, Pemadaman, Penyelamatan, dan Penanganan Bahan Berbahaya dan Beracun Kebakaran dalam Daerah Kabupaten/Kota	Kab. Rembang, Semua Kecamatan, Semua Kelurahan	% 35 % 35	1 Unit	80 %	2.960.400.000	PENDAPATAN ASLI DAERAH (PAD)		Cakupan pelayanan bencana kebakaran di Kab. Rembang Presentase pemenuhan sarana dan prasarana damkar	% 35 % 35	3.050.000.000
1	05	04	2.01	07	Pembinaan Aparatur Pemadam Kebakaran	Cakupan pelayanan bencana kebakaran di Kab. Rembang Presentase pemenuhan sarana dan prasarana damkar	Jumlah Aparatur Pemadam Kebakaran yang Memiliki Sertifikasi Keterampilan Teknis dan Analis Dalam Pencegahan dan Penanggulangan Kebakaran	Pencegahan, Pengendalian, Pemadaman, Penyelamatan, dan Penanganan Bahan Berbahaya dan Beracun Kebakaran dalam Daerah Kabupaten/Kota	Kab. Rembang, Semua Kecamatan, Semua Kelurahan	% 35 % 35	100 Orang	80 %	100.000.000	PENDAPATAN ASLI DAERAH (PAD)		Cakupan pelayanan bencana kebakaran di Kab. Rembang Presentase pemenuhan sarana dan prasarana damkar	% 35 % 35	105.000.000

Kode					Urusan/ Bidang Urusan/ Program/ Kegiatan/ Sub Kegiatan	Indikator Kinerja			Rencana Tahun 2023						Catatan Penting	Prakiraan Maju Rencana Tahun 2024		
						Capaian Program	Keluaran Sub Kegiatan	Hasil Kegiatan	Lokasi Output Kegiatan	Target Capaian Kinerja			Pagu Indikatif (Rp.)	Sumber Dana		Target Capaian Kinerja		Kebutuhan Dana/ Pagu Indikatif (Rp.)
										Program	Keluaran Sub Kegiatan	Hasil Kegiatan				Tolok Ukur	Target	
1	05	04	2.01	09	Penyelenggaraan Kerja Sama dan Koordinasi antar Daerah Berbatasan, antar Lembaga, dan Kemitraan dalam Pencegahan, Penanggulangan, Penyelamatan Kebakaran dan Penyelamatan Non Kebakaran	Cakupan pelayanan bencana kebakaran di Kab. Rembang Presentase pemenuhan sarana dan prasarana damkar	Jumlah Dokumen Hasil Penyelenggaraan Kerja Sama dan Koordinasi antar Wilayah Kabupaten/Kota dalam Pencegahan, Penanggulangan Kebakaran dan Penyelamatan Kebakaran dan Non Kebakaran	Pencegahan, Pengendalian, Pemadaman, Penyelamatan, dan Penanganan Bahan Berbahaya dan Beracun Kebakaran dalam Daerah Kabupaten/Kota	Kab. Rembang, Semua Kecamatan, Semua Kelurahan	% 35 % 35	1 Dokumen	80 %	49.175.000	PENDAPATAN ASLI DAERAH (PAD)		Cakupan pelayanan bencana kebakaran di Kab. Rembang Presentase pemenuhan sarana dan prasarana damkar	% 35 % 35	55.000.000
1	**5**	**4**	**2.02**		**Inspeksi Peralatan Proteksi Kebakaran**								**59.875.000**					**80.000.000**
1	05	04	2.02	01	Pendataan Sarana Prasarana Proteksi Kebakaran	Cakupan pelayanan bencana kebakaran di Kab. Rembang Presentase pemenuhan sarana dan prasarana damkar	Jumlah Dokumen yang Memuat Data Bangunan/Gedung/Lingkungan yang Dipersyaratkan Harus Memiliki Sistem Proteksi Kebakaran	Proteksi lokasi sasaran yang dilakukan inspeksi	Kab. Rembang, Semua Kecamatan, Semua Kelurahan	% 35 % 35	1 Dokumen	80 %	59.875.000	PENDAPATAN ASLI DAERAH (PAD)		Cakupan pelayanan bencana kebakaran di Kab. Rembang Presentase pemenuhan sarana dan prasarana damkar	% 35 % 35	80.000.000
1	**5**	**4**	**2.03**		**Investigasi Kejadian Kebakaran**								**44.650.000**					**55.000.000**
1	05	04	2.03	01	Investigasi Kejadian Kebakaran, Meliputi Penelitian dan Pengujian Penyebab Kejadian Kebakaran	Cakupan pelayanan bencana kebakaran di Kab. Rembang Presentase pemenuhan sarana dan prasarana damkar	Jumlah Dokumen yang Memuat Hasil Kejadian Kebakaran yang Dilakukan Investigasi Lanjutan Meliputi Penelitian dan Pengujian	Terlaksananya Investigasi Kejadian Kebakaran	Kab. Rembang, Semua Kecamatan, Semua Kelurahan	% 35 % 35	1 Dokumen	80 %	44.650.000	PENDAPATAN ASLI DAERAH (PAD)		Cakupan pelayanan bencana kebakaran di Kab. Rembang Presentase pemenuhan sarana dan prasarana damkar	% 35 % 35	55.000.000
P	**5**	**4**	**2.04**		**Pemberdayaan Masyarakat dalam Pencegahan Kebakaran**								**410.600.000**					**235.000.000**
1	05	04	2.04	01	Pemberdayaan Masyarakat dalam Pencegahan dan Penanggulangan Kebakaran Melalui Sosialisasi dan Edukasi Masyarakat	Cakupan pelayanan bencana kebakaran di Kab. Rembang Presentase pemenuhan sarana dan prasarana damkar	Jumlah Warga Masyarakat yang Mendapatkan Sosialisasi Edukasi Pencegahan dan Penanggulangan Kebakaran Setiap Tahunnya	Jumlah anggota masyarakat yang terlatih	Kab. Rembang, Semua Kecamatan, Semua Kelurahan	% 35 % 35	250 Orang	80 %	400.000.000	PENDAPATAN ASLI DAERAH (PAD)		Cakupan pelayanan bencana kebakaran di Kab. Rembang Presentase pemenuhan sarana dan prasarana damkar	% 35 % 35	205.000.000
1	05	04	2.04	02	Pembentukan dan Pembinaan Relawan Pemadam Kebakaran	Cakupan pelayanan bencana kebakaran di Kab. Rembang Presentase pemenuhan sarana dan prasarana damkar	Jumlah Desa/Kelurahan yang Terbentuk dan Terbina Relawan Pemadam Kebakaran pada Lingkup Sistem Ketahanan Kebakaran Lingkungan (SKKL) Setiap Tahunnya	Jumlah anggota masyarakat yang terlatih	Kab. Rembang, Semua Kecamatan, Semua Kelurahan	% 35 % 35	5 Desa /Kelurahan	80%	10.600.000	PENDAPATAN ASLI DAERAH (PAD)		Cakupan pelayanan bencana kebakaran di Kab. Rembang Presentase pemenuhan sarana dan prasarana damkar	% 35 % 35	30.000.000
1	**5**	**4**	**2.05**		**Penyelenggaraan Operasi Pencarian dan Pertolongan Terhadap Kondisi Membahayakan Manusia**								**39.118.700**					**60.000.000**
1	05	04	2.05	01	Penyelenggaraan Operasi Pencarian dan Pertolongan pada Peristiwa yang Menimpa, Membahayakan, dan/atau Mengancam Keselamatan Manusia	Persentase Desa Tangguh Bencana di Kawasan Rawan Bencana Persentase Penanganan Kejadian Bencana	Jumlah Laporan Hasil Penyelenggaraan Operasi Penyelamatan yang Mengancam Keselamatan Manusia	Terselenggaranya Penyelenggaraan Operasi Pencarian dan Pertolongan Terhadap Kondisi Membahayakan Manusia	Kab. Rembang, Semua Kecamatan, Semua Kelurahan	% 35 % 35	1 Laporan	80 %	30.000.000	PENDAPATAN ASLI DAERAH (PAD)		Persentase Desa Tangguh Bencana di Kawasan Rawan Bencana Persentase Penanganan Kejadian Bencana	% 35 % 35	35.000.000
1	05	04	2.05	03	Pengadaan Sarana dan Prasarana Pencarian dan Pertolongan Terhadap Kondisi Membahayakan Manusia/Penyelamatan dan Evakuasi	Persentase Desa Tangguh Bencana di Kawasan Rawan Bencana Persentase Penanganan Kejadian Bencana	Jumlah Sarana dan Prasarana yang Tersedia untuk Pencarian dan Pertolongan Terhadap Kondisi Membahayakan Manusia/Penyelamatan dan Evakuasi Sesuai dengan Standar Teknis	Terselenggaranya Penyelenggaraan Operasi Pencarian dan Pertolongan Terhadap Kondisi Membahayakan Manusia	Kab. Rembang, Semua Kecamatan, Semua Kelurahan	% 35 % 35	1 Unit	80 %	9.118.700	PENDAPATAN ASLI DAERAH (PAD)		Persentase Desa Tangguh Bencana di Kawasan Rawan Bencana Persentase Penanganan Kejadian Bencana	% 35 % 35	25.000.000
												TOTAL	**14.881.369.100**					**16.303.500.000**

Unit Organisasi : 1.06.2.08.2.14.12.0000 DINAS SOSIAL, PEMBERDAYAAN PEREMPUAN DAN KELUARGA BERENCANA

Sub Unit Organisasi : 1.06.2.08.2.14.12.0000 DINAS SOSIAL, PEMBERDAYAAN PEREMPUAN DAN KELUARGA BERENCANA

1					**URUSAN PEMERINTAHAN WAJIB YANG BERKAITAN DENGAN PELAYANAN DASAR**													
1	**6**				**URUSAN PEMERINTAHAN BIDANG SOSIAL**								**14.368.105.000**					**16.280.748.000**
1	**6**	**1**			**PROGRAM PENUNJANG URUSAN PEMERINTAHAN DAERAH KABUPATEN/KOTA**								**7.836.105.000**					**6.760.976.000**
1	**6**	**1**	**2.01**		**Perencanaan, Penganggaran, dan Evaluasi Kinerja Perangkat Daerah**								**120.000.000**					**197.660.000**
1	06	01	2.01	01	Penyusunan Dokumen Perencanaan Perangkat Daerah	Nilai IKM OPD DINSOS PPKB Nilai SAKIP OPD DINSOS PPKB	Jumlah Dokumen Perencanaan Perangkat Daerah	Jumlah dokumen Perencanaan Perangkat Daerah yang disusun	Kab. Rembang, Semua Kecamatan, Semua Kelurahan	84,94 Angka 71,25 Angka	3 Dokumen	3 Dokumen	45.000.000	Dana Transfer Umum-Dana Alokasi Umum		Nilai IKM OPD DINSOS PPKB Nilai SAKIP OPD DINSOS PPKB	84,94 Angka 71,25 Angka	79.660.000
1	06	01	2.01	02	Koordinasi dan Penyusunan Dokumen RKA-SKPD	Nilai IKM OPD DINSOS PPKB Nilai SAKIP OPD DINSOS PPKB	Jumlah Dokumen RKA- SKPD dan Laporan Hasil Koordinasi Penyusunan Dokumen RKA-SKPD	Jumlah dokumen Perencanaan Perangkat Daerah yang disusun	Kab. Rembang, Semua Kecamatan, Semua Kelurahan	84,94 Angka 71,25 Angka	1 Dokumen	3 Dokumen	20.000.000	Dana Transfer Umum-Dana Alokasi Umum		Nilai IKM OPD DINSOS PPKB Nilai SAKIP OPD DINSOS PPKB	84,94 Angka 71,25 Angka	26.000.000
1	06	01	2.01	04	Koordinasi dan Penyusunan DPA-SKPD	Nilai IKM OPD DINSOS PPKB Nilai SAKIP OPD DINSOS PPKB	Jumlah Dokumen DPA- SKPD dan Laporan Hasil Koordinasi Penyusunan Dokumen DPA-SKPD	Jumlah dokumen Perencanaan Perangkat Daerah yang disusun	Kab. Rembang, Semua Kecamatan, Semua Kelurahan	84,94 Angka 71,25 Angka	2 Dokumen	3 Dokumen	10.000.000	Dana Transfer Umum-Dana Alokasi Umum		Nilai IKM OPD DINSOS PPKB Nilai SAKIP OPD DINSOS PPKB	84,94 Angka 71,25 Angka	25.000.000

Kode					Urusan/ Bidang Urusan/ Program/ Kegiatan/ Sub Kegiatan	Indikator Kinerja			Rencana Tahun 2023						Catatan Penting	Prakiraan Maju Rencana Tahun 2024		
						Capaian Program	Keluaran Sub Kegiatan	Hasil Kegiatan	Lokasi Output Kegiatan	Target Capaian Kinerja			Pagu Indikatif (Rp.)	Sumber Dana		Target Capaian Kinerja		Kebutuhan Dana/ Pagu Indikatif (Rp.)
										Program	Keluaran Sub Kegiatan	Hasil Kegiatan				Tolok Ukur	Target	
1	06	01	2.01	06	Koordinasi dan Penyusunan Laporan Capaian Kinerja dan Ikhtisar Realisasi Kinerja SKPD	Nilai IKM OPD DINSOS PPKB Nilai SAKIP OPD DINSOS PPKB	Jumlah Laporan Capaian Kinerja dan Ikhtisar Realisasi Kinerja SKPD dan Laporan Hasil Koordinasi Penyusunan Laporan Capaian Kinerja dan Ikhtisar Realisasi Kinerja SKPD	Jumlah dokumen Perencanaan Perangkat Daerah yang disusun	Kab. Rembang, Semua Kecamatan, Semua Kelurahan	84,94 Angka 71,25 Angka	12 Laporan	3 Dokumen	35.000.000	Dana Transfer Umum-Dana Alokasi Umum		Nilai IKM OPD DINSOS PPKB Nilai SAKIP OPD DINSOS PPKB	84,94 Angka 71,25 Angka	35.000.000
1	06	01	2.01	07	Evaluasi Kinerja Perangkat Daerah	Nilai IKM OPD DINSOS PPKB Nilai SAKIP OPD DINSOS PPKB	Jumlah Laporan Evaluasi Kinerja Perangkat Daerah	Jumlah dokumen Perencanaan Perangkat Daerah yang disusun	Kab. Rembang, Semua Kecamatan, Semua Kelurahan	84,94 Angka 71,25 Angka	5 Laporan	3 Dokumen	10.000.000	Dana Transfer Umum-Dana Alokasi Umum		Nilai IKM OPD DINSOS PPKB Nilai SAKIP OPD DINSOS PPKB	84,94 Angka 71,25 Angka	17.000.000
1	**6**	**1**	**2.02**		**Administrasi Keuangan Perangkat Daerah**								**5.594.255.000**					**5.156.816.000**
1	06	01	2.02	01	Penyediaan Gaji dan Tunjangan ASN	Nilai IKM OPD DINSOS PPKB Nilai SAKIP OPD DINSOS PPKB	Jumlah Orang yang Menerima Gaji dan Tunjangan ASN	Jumlah Dokumen pelaporan keuangan dengan kualitas baik	Kab. Rembang, Semua Kecamatan, Semua Kelurahan	84,94 Angka 71,25 Angka	50 Orang/bulan	3 Dokumen	5.159.255.000	Dana Transfer Umum-Dana Alokasi Umum		Nilai IKM OPD DINSOS PPKB Nilai SAKIP OPD DINSOS PPKB	84,94 Angka 71,25 Angka	4.696.816.000
1	06	01	2.02	03	Pelaksanaan Penatausahaan dan Pengujian/Verifikasi Keuangan SKPD	Nilai IKM OPD DINSOS PPKB Nilai SAKIP OPD DINSOS PPKB	Jumlah Dokumen Penatausahaan dan Pengujian/Verifikasi Keuangan SKPD	Jumlah Dokumen pelaporan keuangan dengan kualitas baik	Kab. Rembang, Semua Kecamatan, Semua Kelurahan	84,94 Angka 71,25 Angka	1 Dokumen	3 Dokumen	405.000.000	Dana Transfer Umum-Dana Alokasi Umum		Nilai IKM OPD DINSOS PPKB Nilai SAKIP OPD DINSOS PPKB	84,94 Angka 71,25 Angka	405.000.000
1	06	01	2.02	05	Koordinasi dan Penyusunan Laporan Keuangan Akhir Tahun SKPD	Nilai IKM OPD DINSOS PPKB Nilai SAKIP OPD DINSOS PPKB	Jumlah Laporan Keuangan Akhir Tahun SKPD dan Laporan Hasil Koordinasi Penyusunan Laporan Keuangan Akhir Tahun SKPD	Jumlah Dokumen pelaporan keuangan dengan kualitas baik	Kab. Rembang, Semua Kecamatan, Semua Kelurahan	84,94 Angka 71,25 Angka	2 Laporan	3 Dokumen	15.000.000	Dana Transfer Umum-Dana Alokasi Umum		Nilai IKM OPD DINSOS PPKB Nilai SAKIP OPD DINSOS PPKB	84,94 Angka 71,25 Angka	27.000.000
1	06	01	2.02	06	Pengelolaan dan Penyiapan Bahan Tanggapan Pemeriksaan	Nilai IKM OPD DINSOS PPKB Nilai SAKIP OPD DINSOS PPKB	Jumlah Dokumen Bahan Tanggapan Pemeriksaan dan Tindak Lanjut Pemeriksaan	Jumlah Dokumen pelaporan keuangan dengan kualitas baik	Kab. Rembang, Semua Kecamatan, Semua Kelurahan	84,94 Angka 71,25 Angka	2 Dokumen	3 Dokumen	15.000.000	Dana Transfer Umum-Dana Alokasi Umum		Nilai IKM OPD DINSOS PPKB Nilai SAKIP OPD DINSOS PPKB	84,94 Angka 71,25 Angka	12.000.000
1	**6**	**1**	**2.03**		**Administrasi Barang Milik Daerah pada Perangkat Daerah**								**5.500.000**					**5.500.000**
1	06	01	2.03	05	Rekonsiliasi dan Penyusunan Laporan Barang Milik Daerah pada SKPD	Nilai IKM OPD DINSOS PPKB Nilai SAKIP OPD DINSOS PPKB	Jumlah Laporan Rekonsiliasi dan Penyusunan Laporan Barang Milik Daerah pada SKPD	Jumlah dokumen pengelolaan BMD yang dikelola dengan baik	Kab. Rembang, Semua Kecamatan, Semua Kelurahan	84,94 Angka 71,25 Angka	1 Laporan	1 Dokumen	5.500.000	Dana Transfer Umum-Dana Alokasi Umum		Nilai IKM OPD DINSOS PPKB Nilai SAKIP OPD DINSOS PPKB	84,94 Angka 71,25 Angka	5.500.000
1	**6**	**1**	**2.05**		**Administrasi Kepegawaian Perangkat Daerah**								**15.000.000**					**15.000.000**
1	06	01	2.05	03	Pendataan dan Pengolahan Administrasi Kepegawaian	Nilai IKM OPD DINSOS PPKB Nilai SAKIP OPD DINSOS PPKB	Jumlah Dokumen Pendataan dan Pengolahan Administrasi Kepegawaian	Jumlah dokumen manajemen kepegawaian yang dikelola dengan baik	Kab. Rembang, Semua Kecamatan, Semua Kelurahan	84,94 Angka 71,25 Angka	4 Dokumen	4 Dokumen	5.000.000	Dana Transfer Umum-Dana Alokasi Umum		Nilai IKM OPD DINSOS PPKB Nilai SAKIP OPD DINSOS PPKB	84,94 Angka 71,25 Angka	5.000.000
1	06	01	2.05	05	Monitoring, Evaluasi, dan Penilaian Kinerja Pegawai	Nilai IKM OPD DINSOS PPKB Nilai SAKIP OPD DINSOS PPKB	Jumlah Dokumen Monitoring, Evaluasi, dan Penilaian Kinerja Pegawai	Jumlah dokumen manajemen kepegawaian yang dikelola dengan baik	Kab. Rembang, Semua Kecamatan, Semua Kelurahan	84,94 Angka 71,25 Angka	4 Dokumen	4 Dokumen	5.000.000	Dana Transfer Umum-Dana Alokasi Umum		Nilai IKM OPD DINSOS PPKB Nilai SAKIP OPD DINSOS PPKB	84,94 Angka 71,25 Angka	5.000.000
1	06	01	2.05	10	Sosialisasi Peraturan Perundang-Undangan	Nilai IKM OPD DINSOS PPKB Nilai SAKIP OPD DINSOS PPKB	Jumlah Orang yang Mengikuti Sosialisasi Peraturan Perundang- Undangan	Jumlah dokumen manajemen kepegawaian yang dikelola dengan baik	Kab. Rembang, Semua Kecamatan, Semua Kelurahan	84,94 Angka 71,25 Angka	46 Orang	4 Dokumen	5.000.000	Dana Transfer Umum-Dana Alokasi Umum		Nilai IKM OPD DINSOS PPKB Nilai SAKIP OPD DINSOS PPKB	84,94 Angka 71,25 Angka	5.000.000
1	**6**	**1**	**2.06**		**Administrasi Umum Perangkat Daerah**								**185.000.000**					**225.000.000**
1	06	01	2.06	01	Penyediaan Komponen Instalasi Listrik/Penerangan Bangunan Kantor	Nilai IKM OPD DINSOS PPKB Nilai SAKIP OPD DINSOS PPKB	Jumlah Paket Komponen Instalasi Listrik/Penerangan Bangunan Kantor yang Disediakan	Prosentase pemenuhan pelayanan administrasi perkantoran	Kab. Rembang, Semua Kecamatan, Semua Kelurahan	84,94 Angka 71,25 Angka	12 Paket	100 %	10.000.000	Dana Transfer Umum-Dana Alokasi Umum		Nilai IKM OPD DINSOS PPKB Nilai SAKIP OPD DINSOS PPKB	84,94 Angka 71,25 Angka	10.000.000
1	06	01	2.06	02	Penyediaan Peralatan dan Perlengkapan Kantor	Nilai IKM OPD DINSOS PPKB Nilai SAKIP OPD DINSOS PPKB	Jumlah Paket Peralatan dan Perlengkapan Kantor yang Disediakan	Prosentase pemenuhan pelayanan administrasi perkantoran	Kab. Rembang, Semua Kecamatan, Semua Kelurahan	84,94 Angka 71,25 Angka	12 Paket	100 %	10.000.000	Dana Transfer Umum-Dana Alokasi Umum		Nilai IKM OPD DINSOS PPKB Nilai SAKIP OPD DINSOS PPKB	84,94 Angka 71,25 Angka	10.000.000

Kode					Urusan/ Bidang Urusan/ Program/ Kegiatan/ Sub Kegiatan	Indikator Kinerja			Rencana Tahun 2023						Catatan Penting	Prakiraan Maju Rencana Tahun 2024		
						Capaian Program	Keluaran Sub Kegiatan	Hasil Kegiatan	Lokasi Output Kegiatan	Target Capaian Kinerja			Pagu Indikatif (Rp.)	Sumber Dana		Target Capaian Kinerja		Kebutuhan Dana/ Pagu Indikatif (Rp.)
										Program	Keluaran Sub Kegiatan	Hasil Kegiatan				Tolok Ukur	Target	
1	06	01	2.06	03	Penyediaan Peralatan Rumah Tangga	Nilai IKM OPD DINSOS PPKB Nilai SAKIP OPD DINSOS PPKB	Jumlah Paket Peralatan Rumah Tangga yang Disediakan	Prosentase pemenuhan pelayanan administrasi perkantoran	Kab. Rembang, Semua Kecamatan, Semua Kelurahan	84,94 Angka 71,25 Angka	12 Paket	100 %	10.000.000	Dana Transfer Umum-Dana Alokasi Umum		Nilai IKM OPD DINSOS PPKB Nilai SAKIP OPD DINSOS PPKB	84,94 Angka 71,25 Angka	10.000.000
1	06	01	2.06	04	Penyediaan Bahan Logistik Kantor	Nilai IKM OPD DINSOS PPKB Nilai SAKIP OPD DINSOS PPKB	Jumlah Paket Bahan Logistik Kantor yang Disediakan	Prosentase pemenuhan pelayanan administrasi perkantoran	Kab. Rembang, Semua Kecamatan, Semua Kelurahan	84,94 Angka 71,25 Angka	12 Paket	100 %	20.000.000	Dana Transfer Umum-Dana Alokasi Umum		Nilai IKM OPD DINSOS PPKB Nilai SAKIP OPD DINSOS PPKB	84,94 Angka 71,25 Angka	20.000.000
1	06	01	2.06	05	Penyediaan Barang Cetakan dan Penggandaan	Nilai IKM OPD DINSOS PPKB Nilai SAKIP OPD DINSOS PPKB	Jumlah Paket Barang Cetakan dan Penggandaan yang Disediakan	Prosentase pemenuhan pelayanan administrasi perkantoran	Kab. Rembang, Semua Kecamatan, Semua Kelurahan	84,94 Angka 71,25 Angka	12 Paket	100 %	10.000.000	Dana Transfer Umum-Dana Alokasi Umum		Nilai IKM OPD DINSOS PPKB Nilai SAKIP OPD DINSOS PPKB	84,94 Angka 71,25 Angka	15.000.000
1	06	01	2.06	06	Penyediaan Bahan Bacaan dan Peraturan Perundang-undangan	Nilai IKM OPD DINSOS PPKB Nilai SAKIP OPD DINSOS PPKB	Jumlah Dokumen Bahan Bacaan dan Peraturan Perundang-Undangan yang Disediakan	Prosentase pemenuhan pelayanan administrasi perkantoran	Kab. Rembang, Semua Kecamatan, Semua Kelurahan	84,94 Angka 71,25 Angka	12 Dokumen	100 %	5.000.000	Dana Transfer Umum-Dana Alokasi Umum		Nilai IKM OPD DINSOS PPKB Nilai SAKIP OPD DINSOS PPKB	84,94 Angka 71,25 Angka	5.000.000
1	06	01	2.06	07	Penyediaan Bahan/Material	Nilai IKM OPD DINSOS PPKB Nilai SAKIP OPD DINSOS PPKB	Jumlah Paket Bahan/Material yang Disediakan	Prosentase pemenuhan pelayanan administrasi perkantoran	Kab. Rembang, Semua Kecamatan, Semua Kelurahan	84,94 Angka 71,25 Angka	12 Paket	100 %	15.000.000	Dana Transfer Umum-Dana Alokasi Umum		Nilai IKM OPD DINSOS PPKB Nilai SAKIP OPD DINSOS PPKB	84,94 Angka 71,25 Angka	25.000.000
1	06	01	2.06	09	Penyelenggaraan Rapat Koordinasi dan Konsultasi SKPD	Nilai IKM OPD DINSOS PPKB Nilai SAKIP OPD DINSOS PPKB	Jumlah Laporan Penyelenggaraan Rapat Koordinasi dan Konsultasi SKPD	Prosentase pemenuhan pelayanan administrasi perkantoran	Kab. Rembang, Semua Kecamatan, Semua Kelurahan	84,94 Angka 71,25 Angka	12 Laporan	100 %	100.000.000	Dana Transfer Umum-Dana Alokasi Umum		Nilai IKM OPD DINSOS PPKB Nilai SAKIP OPD DINSOS PPKB	84,94 Angka 71,25 Angka	120.000.000
1	06	01	2.06	10	Penatausahaan Arsip Dinamis pada SKPD	Nilai IKM OPD DINSOS PPKB Nilai SAKIP OPD DINSOS PPKB	Jumlah Dokumen Penatausahaan Arsip Dinamis pada SKPD	Prosentase pemenuhan pelayanan administrasi perkantoran	Kab. Rembang, Semua Kecamatan, Semua Kelurahan	84,94 Angka 71,25 Angka	12 Dokumen	100 %	5.000.000	Dana Transfer Umum-Dana Alokasi Umum		Nilai IKM OPD DINSOS PPKB Nilai SAKIP OPD DINSOS PPKB	84,94 Angka 71,25 Angka	5.000.000
1	**6**	**1**	**2.07**		**Pengadaan Barang Milik Daerah Penunjang Urusan Pemerintah Daerah**								**420.000.000**					**50.000.000**
1	06	01	2.07	06	Pengadaan Peralatan dan Mesin Lainnya	Nilai IKM OPD DINSOS PPKB Nilai SAKIP OPD DINSOS PPKB	Jumlah Unit Peralatan dan Mesin Lainnya yang Disediakan	Jumlah dokumen pengelolaan BMD yang dikelola dengan baik	Kab. Rembang, Semua Kecamatan, Semua Kelurahan	84,94 Angka 71,25 Angka	8 Unit	1 Dokumen	50.000.000	Dana Transfer Umum-Dana Alokasi Umum		Nilai IKM OPD DINSOS PPKB Nilai SAKIP OPD DINSOS PPKB	84,94 Angka 71,25 Angka	50.000.000
1	06	01	2.07	09	Pengadaan Gedung Kantor atau Bangunan Lainnya	Nilai IKM OPD DINSOS PPKB Nilai SAKIP OPD DINSOS PPKB	Jumlah Unit Gedung Kantor atau Bangunan Lainnya yang Disediakan	Jumlah dokumen pengelolaan BMD yang dikelola dengan baik	Kab. Rembang, Semua Kecamatan, Semua Kelurahan	84,94 Angka 71,25 Angka	1 Unit	1 Dokumen	370.000.000	Dana Transfer Umum-Dana Alokasi Umum		Nilai IKM OPD DINSOS PPKB Nilai SAKIP OPD DINSOS PPKB	84,94 Angka 71,25 Angka	0
1	**6**	**1**	**2.08**		**Penyediaan Jasa Penunjang Urusan Pemerintahan Daerah**								**1.326.350.000**					**921.000.000**
1	06	01	2.08	01	Penyediaan Jasa Surat Menyurat	Nilai IKM OPD DINSOS PPKB Nilai SAKIP OPD DINSOS PPKB	Jumlah Laporan Penyediaan Jasa Surat Menyurat	Prosentase pemenuhan pelayanan administrasi perkantoran	Kab. Rembang, Semua Kecamatan, Semua Kelurahan	84,94 Angka 71,25 Angka	12 Laporan	100 %	1.000.000	Dana Transfer Umum-Dana Alokasi Umum		Nilai IKM OPD DINSOS PPKB Nilai SAKIP OPD DINSOS PPKB	84,94 Angka 71,25 Angka	2.000.000
1	06	01	2.08	02	Penyediaan Jasa Komunikasi, Sumber Daya Air dan Listrik	Nilai IKM OPD DINSOS PPKB Nilai SAKIP OPD DINSOS PPKB	Jumlah Laporan Penyediaan Jasa Komunikasi, Sumber Daya Air dan Listrik yang Disediakan	Prosentase pemenuhan pelayanan administrasi perkantoran	Kab. Rembang, Semua Kecamatan, Semua Kelurahan	84,94 Angka 71,25 Angka	12 Laporan	100 %	200.000.000	Dana Transfer Umum-Dana Alokasi Umum		Nilai IKM OPD DINSOS PPKB Nilai SAKIP OPD DINSOS PPKB	84,94 Angka 71,25 Angka	200.000.000
1	06	01	2.08	03	Penyediaan Jasa Peralatan dan Perlengkapan Kantor	Nilai IKM OPD DINSOS PPKB Nilai SAKIP OPD DINSOS PPKB	Jumlah Laporan Penyediaan Jasa Peralatan dan Perlengkapan Kantor yang Disediakan	Prosentase pemenuhan pelayanan administrasi perkantoran	Kab. Rembang, Semua Kecamatan, Semua Kelurahan	84,94 Angka 71,25 Angka	12 Laporan	100 %	25.000.000	Dana Transfer Umum-Dana Alokasi Umum		Nilai IKM OPD DINSOS PPKB Nilai SAKIP OPD DINSOS PPKB	84,94 Angka 71,25 Angka	25.000.000

Kode					Urusan/ Bidang Urusan/ Program/ Kegiatan/ Sub Kegiatan	Indikator Kinerja			Rencana Tahun 2023						Catatan Penting	Prakiraan Maju Rencana Tahun 2024		
						Capaian Program	Keluaran Sub Kegiatan	Hasil Kegiatan	Lokasi Output Kegiatan	Target Capaian Kinerja			Pagu Indikatif (Rp.)	Sumber Dana		Target Capaian Kinerja		Kebutuhan Dana/ Pagu Indikatif (Rp.)
										Program	Keluaran Sub Kegiatan	Hasil Kegiatan				Tolok Ukur	Target	
1	06	01	2.08	04	Penyediaan Jasa Pelayanan Umum Kantor	Nilai IKM OPD DINSOS PPKB Nilai SAKIP OPD DINSOS PPKB	Jumlah Laporan Penyediaan Jasa Pelayanan Umum Kantor yang Disediakan	Prosentase pemenuhan pelayanan administrasi perkantoran	Kab. Rembang, Semua Kecamatan, Semua Kelurahan	84,94 Angka 71,25 Angka	12 Laporan	100 %	1.100.350.000	Dana Transfer Umum-Dana Alokasi Umum		Nilai IKM OPD DINSOS PPKB Nilai SAKIP OPD DINSOS PPKB	84,94 Angka 71,25 Angka	694.000.000
1	**6**	**1**	**2.09**		**Pemeliharaan Barang Milik Daerah Penunjang Urusan Pemerintahan Daerah**								**170.000.000**					**190.000.000**
1	06	01	2.09	01	Penyediaan Jasa Pemeliharaan, Biaya Pemeliharaan, dan Pajak Kendaraan Perorangan Dinas atau Kendaraan Dinas Jabatan	Nilai IKM OPD DINSOS PPKB Nilai SAKIP OPD DINSOS PPKB	Jumlah Kendaraan Perorangan Dinas atau Kendaraan Dinas Jabatan yang Dipelihara dan dibayarkan Pajaknya Jumlah Kendaraan Perorangan Dinas atau Kendaraan Dinas Jabatan yang Dipelihara dan dibayarkan Pajaknya	Jumlah dokumen pengelolaan BMD yang dikelola dengan baik	Kab. Rembang, Semua Kecamatan, Semua Kelurahan	84,94 Angka 71,25 Angka	10 Unit 85 Unit	1 Dokumen	120.000.000	Dana Transfer Umum-Dana Alokasi Umum		Nilai IKM OPD DINSOS PPKB Nilai SAKIP OPD DINSOS PPKB	84,94 Angka 71,25 Angka	120.000.000
1	06	01	2.09	09	Pemeliharaan/Rehabilitasi Gedung Kantor dan Bangunan Lainnya	Nilai IKM OPD DINSOS PPKB Nilai SAKIP OPD DINSOS PPKB	Jumlah Gedung Kantor dan Bangunan Lainnya yang Dipelihara/Direhabilitasi	Jumlah dokumen pengelolaan BMD yang dikelola dengan baik	Kab. Rembang, Semua Kecamatan, Semua Kelurahan	84,94 Angka 71,25 Angka	1 Unit	1 Dokumen	30.000.000	Dana Transfer Umum-Dana Alokasi Umum		Nilai IKM OPD DINSOS PPKB Nilai SAKIP OPD DINSOS PPKB	84,94 Angka 71,25 Angka	50.000.000
1	06	01	2.09	10	Pemeliharaan/Rehabilitasi Sarana dan Prasarana Gedung Kantor atau Bangunan Lainnya	Nilai IKM OPD DINSOS PPKB Nilai SAKIP OPD DINSOS PPKB	Jumlah Sarana dan Prasarana Gedung Kantor atau Bangunan Lainnya yang Dipelihara/Direhabilitasi	Jumlah dokumen pengelolaan BMD yang dikelola dengan baik	Kab. Rembang, Semua Kecamatan, Semua Kelurahan	84,94 Angka 71,25 Angka	20 Unit	1 Dokumen	20.000.000	Dana Transfer Umum-Dana Alokasi Umum		Nilai IKM OPD DINSOS PPKB Nilai SAKIP OPD DINSOS PPKB	84,94 Angka 71,25 Angka	20.000.000
1	**6**	**2**			**PROGRAM PEMBERDAYAAN SOSIAL**								**2.249.000.000**					**3.200.000.000**
1	**6**	**2**	**2.03**		**Pengembangan Potensi Sumber Kesejahteraan Sosial Daerah Kabupaten/Kota**								**2.249.000.000**					**3.200.000.000**
1	06	02	2.03	01	Peningkatan Kemampuan Potensi Pekerja Sosial Masyarakat Kewenangan Kabupaten/Kota	Persentase PSKS yang dapat melaksanakan UKS	Jumlah Orang Mendapat Peningkatan Kapasitas Pekerja Sosial Masyarakat Kewenangan Kabupaten/Kota	Jumlah PSKS yang mendapatkan Pembinaan	Kab. Rembang, Semua Kecamatan, Semua Kelurahan	58 %	195 Orang	789 PSKS	100.000.000	Dana Transfer Umum-Dana Alokasi Umum		Persentase PSKS yang dapat melaksanakan UKS	58 %	500.000.000
1	06	02	2.03	02	Peningkatan Kemampuan Potensi Tenaga Kesejahteraan Sosial Kecamatan Kewenangan Kabupaten/Kota	Persentase PSKS yang dapat melaksanakan UKS	Jumlah Tenaga Kesejahteraan Sosial Kecamatan Kewenangan Kabupaten/Kota yang Meningkat Kapasitasnya Kewenangan Kabupaten/Kota	Jumlah PSKS yang mendapatkan Pembinaan	Kab. Rembang, Semua Kecamatan, Semua Kelurahan	58 %	14 Orang	789 PSKS	309.000.000	Dana Transfer Umum-Dana Alokasi Umum		Persentase PSKS yang dapat melaksanakan UKS	58 %	600.000.000
1	06	02	2.03	04	Peningkatan Kemampuan Potensi Sumber Kesejahteraan Sosial Kelembagaan Masyarakat Kewenangan Kabupaten/Kota	Persentase PSKS yang dapat melaksanakan UKS	Jumlah Lembaga Kesejahteraan Sosial yang Meningkat Kapasitasnya Kewenangan Kabupaten/Kota	Jumlah PSKS yang mendapatkan Pembinaan	Kab. Rembang, Semua Kecamatan, Semua Kelurahan	58 %	100 Lembaga	789 PSKS	1.815.000.000	Dana Transfer Umum-Dana Alokasi Umum		Persentase PSKS yang dapat melaksanakan UKS	58 %	1.900.000.000
1	06	02	2.03	05	Peningkatan Kemampuan Sumber Daya Manusia dan Penguatan Lembaga Konsultasi Kesejahteraan Keluarga (LK3)	Persentase PSKS yang dapat melaksanakan UKS	Jumlah Sertifikat yang dari Hasil Peningkatan Sumber Daya Manusia dan Lembaga Konsultasi Kesejahteraan Keluarga (LK3) Kewenangan Kabupaten/Kota	Jumlah PSKS yang mendapatkan Pembinaan	Kab. Rembang, Semua Kecamatan, Semua Kelurahan	58 %	1 Sertifikat	789 PSKS	25.000.000	Dana Transfer Umum-Dana Alokasi Umum		Persentase PSKS yang dapat melaksanakan UKS	58 %	200.000.000
1	**6**	**4**			**PROGRAM REHABILITASI SOSIAL**								**1.767.500.000**					**2.617.272.000**
1	**6**	**4**	**2.01**		**Rehabilitasi Sosial Dasar Penyandang Disabilitas Terlantar, Anak Terlantar, Lanjut Usia Terlantar, serta Gelandangan Pengemis di Luar Panti Sosial**								**1.620.000.000**					**1.707.272.000**
1	06	04	2.01	01	Penyediaan Permakanan	Persentase Kemandirian PPKS	Jumlah Orang yang Mendapatkan Pemenuhan Kebutuhan Permakanan Sesuai dengan Standar Gizi Minimal Kewenangan Kabupaten/Kota	Jumlah Warga LUT yang Memperoleh Rehabilitasi Sosial Luar Panti	Kab. Rembang, Semua Kecamatan, Semua Kelurahan	15,03 %	616 Orang	223 LUT	773.000.000	Dana Transfer Umum-Dana Alokasi Umum		Persentase Kemandirian PPKS	15,03 %	774.472.000
1	06	04	2.01	02	Penyediaan Sandang	Persentase Kemandirian PPKS	Jumlah Orang yang Menerima Pakaian dan Kelengkapan Lainnya yang Tersedia dalam 1 Tahun Kewenangan Kabupaten/Kota	Jumlah Warga LUT yang Memperoleh Rehabilitasi Sosial Luar Panti	Kab. Rembang, Semua Kecamatan, Semua Kelurahan	15,03 %	416 Orang	223 LUT	377.000.000	Dana Transfer Umum-Dana Alokasi Umum		Persentase Kemandirian PPKS	15,03 %	377.800.000
1	06	04	2.01	03	Penyediaan Alat Bantu	Persentase Kemandirian PPKS	Jumlah Orang yang Mendapatkan Alat Bantu dan Alat Bantu Peraga Sesuai kebutuhan Kewenangan Kabupaten/Kota	Jumlah Warga LUT yang Memperoleh Rehabilitasi Sosial Luar Panti	Kab. Rembang, Semua Kecamatan, Semua Kelurahan	15,03 %	15 Orang	223 LUT	60.000.000	Dana Transfer Umum-Dana Alokasi Umum		Persentase Kemandirian PPKS	15,03 %	60.000.000
1	06	04	2.01	04	Pemberian Pelayanan Reunifikasi Keluarga	Persentase Kemandirian PPKS	Jumlah Orang yang Mendapatkan Pelayanan Reunifikasi Keluarga Kewenangan Kabupaten/Kota	Jumlah Warga LUT yang Memperoleh Rehabilitasi Sosial Luar Panti	Kab. Rembang, Semua Kecamatan, Semua Kelurahan	15,03 %	20 Orang	223 LUT	30.000.000	Dana Transfer Umum-Dana Alokasi Umum		Persentase Kemandirian PPKS	15,03 %	45.000.000

Kode					Urusan/ Bidang Urusan/ Program/ Kegiatan/ Sub Kegiatan	Indikator Kinerja			Rencana Tahun 2023						Catatan Penting	Prakiraan Maju Rencana Tahun 2024		
						Capaian Program	Keluaran Sub Kegiatan	Hasil Kegiatan	Lokasi Output Kegiatan	Target Capaian Kinerja			Pagu Indikatif (Rp.)	Sumber Dana		Target Capaian Kinerja		Kebutuhan Dana/ Pagu Indikatif (Rp.)
										Program	Keluaran Sub Kegiatan	Hasil Kegiatan				Tolok Ukur	Target	
1	06	04	2.01	05	Pemberian Bimbingan Fisik, Mental, Spiritual, dan Sosial	Persentase Kemandirian PPKS	Jumlah Peserta Bimbingan Fisik, Mental, Spiritual dan Sosial Kewenangan Kabupaten/Kota	Jumlah Warga LUT yang Memperoleh Rehabilitasi Sosial Luar Panti	Kab. Rembang, Semua Kecamatan, Semua Kelurahan	15,03 %	50 Orang	223 LUT	180.000.000	Dana Transfer Umum-Dana Alokasi Umum		Persentase Kemandirian PPKS	15,03 %	50.000.000
1	06	04	2.01	06	Pemberian Bimbingan Sosial kepada Keluarga Penyandang Disabilitas Terlantar, Anak Terlantar, Lanjut Usia Terlantar, serta Gelandangan Pengemis dan Masyarakat	Persentase Kemandirian PPKS	Jumlah Peserta Bimbingan Sosial kepada Keluarga Penyandang Disabilitas Terlantar, Anak Terlantar, Lanjut Usia Terlantar, serta Gelandangan Pengemis dan Masyarakat Kewenangan Kabupaten/Kota	Jumlah Warga LUT yang Memperoleh Rehabilitasi Sosial Luar Panti	Kab. Rembang, Semua Kecamatan, Semua Kelurahan	15,03 %	60 Orang	223 LUT	100.000.000	Dana Transfer Umum-Dana Alokasi Umum		Persentase Kemandirian PPKS	15,03 %	150.000.000
1	06	04	2.01	12	Pemberian Layanan Rujukan	Persentase Kemandirian PPKS	Jumlah Orang Mendapatkan Layanan Rujukan Kewenangan Kabupaten/Kota	Jumlah Warga LUT yang Memperoleh Rehabilitasi Sosial Luar Panti	Kab. Rembang, Semua Kecamatan, Semua Kelurahan	15,03 %	100 Orang	223 LUT	100.000.000	Dana Transfer Umum-Dana Alokasi Umum		Persentase Kemandirian PPKS	15,03 %	225.000.000
1	**6**	**4**	**2.02**		**Rehabilitasi Sosial Penyandang Masalah Kesejahteraan Sosial (PMKS) Lainnya Bukan Korban HIV/AIDS dan NAPZA di Luar Panti Sosial**								**147.500.000**					**910.000.000**
1	06	04	2.02	02	Pemberian Layanan Kedaruratan	Persentase Kemandirian PPKS	Jumlah Orang yang Mendapatkan Pelayanan Kedaruratan Kewenangan Kabupaten/Kota	Jumlah PMKS lainnya bukan korban HIV/AIDS dan NAPZA luar Panti yang terhabilitasi	Kab. Rembang, Semua Kecamatan, Semua Kelurahan	15,03 %	50 Orang	100 PMKS	67.500.000	Dana Transfer Umum-Dana Alokasi Umum		Persentase Kemandirian PPKS	15,03 %	350.000.000
1	06	04	2.02	04	Penyediaan Sandang	Persentase Kemandirian PPKS	Jumlah orang yang Menerima pakaian dan kelengkapan lainnya yang Tersedia dalam 1 tahun Kewenangan Kabupaten/Kota	Jumlah PMKS lainnya bukan korban HIV/AIDS dan NAPZA luar Panti yang terhabilitasi	Kab. Rembang, Semua Kecamatan, Semua Kelurahan	15,03 %	50 Orang	100 PMKS	20.000.000	Dana Transfer Umum-Dana Alokasi Umum		Persentase Kemandirian PPKS	15,03 %	40.000.000
1	06	04	2.02	14	Kerja Sama antar Lembaga dan Kemitraan dalam Pelaksanaan Rehabilitasi Sosial Kabupaten/Kota	Persentase Kemandirian PPKS	Jumlah Dokumen Hasil Koordinasi dan Kerja Sama antar Lembaga dan Kemitraan dalam Pelaksanaan Rehabilitasi Sosial Kabupaten/Kota	Jumlah PMKS lainnya bukan korban HIV/AIDS dan NAPZA luar Panti yang terhabilitasi	Kab. Rembang, Semua Kecamatan, Semua Kelurahan	15,03 %	1 Dokumen	100 PMKS	60.000.000	Dana Transfer Umum-Dana Alokasi Umum		Persentase Kemandirian PPKS	15,03 %	450.000.000
1	**6**	**5**			**PROGRAM PERLINDUNGAN DAN JAMINAN SOSIAL**								**1.815.500.000**					**2.752.500.000**
1	**6**	**5**	**2.02**		**Pengelolaan Data Fakir Miskin Cakupan Daerah Kabupaten/Kota**								**1.815.500.000**					**2.522.500.000**
1	06	05	2.02	01	Pendataan Fakir Miskin Cakupan Daerah Kabupaten/Kota	Persentase Kemandirian FM	Jumlah Fakir Miskin Cakupan Daerah Kabupaten/Kota yang Didata	Jumlah FM yang Mendapatkan Keberfungsiannya	Kab. Rembang, Semua Kecamatan, Semua Kelurahan	1,7 %	1000 Orang	966 KPM	237.500.000	Dana Transfer Umum-Dana Alokasi Umum		Persentase Kemandirian FM	1,7 %	450.000.000
1	06	05	2.02	02	Pengelolaan Data Fakir Miskin Cakupan Daerah Kabupaten/Kota	Persentase Kemandirian FM	Jumlah Keluarga yang Mendapatkan Pengentasan Fakir Miskin Kabupaten/Kota	Jumlah FM yang Mendapatkan Keberfungsiannya	Kab. Rembang, Semua Kecamatan, Semua Kelurahan	1,7 %	400 Keluarga	966 KPM	100.000.000	Dana Transfer Umum-Dana Alokasi Umum		Persentase Kemandirian FM	1,7 %	100.000.000
1	06	05	2.02	03	Fasilitasi Bantuan Sosial Kesejahteraan Keluarga	Persentase Kemandirian FM	Jumlah Keluarga Penerima Manfaat (KPM) yang Mendapatkan Bantuan Sosial Kesejahteraan Keluarga Kewenangan Kabupaten/Kota	Jumlah FM yang Mendapatkan Keberfungsiannya	Kab. Rembang, Semua Kecamatan, Semua Kelurahan	1,7 %	570 Keluarga	966 KPM	853.000.000	Dana Transfer Umum-Dana Alokasi Umum		Persentase Kemandirian FM	1,7 %	1.512.500.000
1	06	05	2.02	04	Fasilitasi Bantuan Pengembangan Ekonomi Masyarakat	Persentase Kemandirian FM	Jumlah Orang Mendapatkan Bantuan Pengembangan Ekonomi Masyarakat Kewenangan Kabupaten/Kota	Jumlah FM yang Mendapatkan Keberfungsiannya	Kab. Rembang, Semua Kecamatan, Semua Kelurahan	1,7 %	340 Orang	966 KPM	625.000.000	Dana Transfer Umum-Dana Alokasi Umum		Persentase Kemandirian FM	1,7 %	460.000.000
1	**6**	**6**			**PROGRAM PENANGANAN BENCANA**								**600.000.000**					**550.000.000**
1	**6**	**6**	**2.01**		**Perlindungan Sosial Korban Bencana Alam dan Sosial Kabupaten/Kota**								**150.000.000**					**150.000.000**
1	06	06	2.01	04	Penanganan Khusus bagi Kelompok Rentan	Persentase Korban Bencana yang Menerima Bantuan Sosial	Jumlah Orang yang Mendapatkan Penanganan Khusus bagi Kelompok Rentan Kewenangan Kabupaten/Kota	Jumlah Warga Negara Korban Bencana Kab/Kota yang Memperoleh Perlindungan dan Jaminan Sosial	Kab. Rembang, Semua Kecamatan, Semua Kelurahan	100 %	100 Orang	100 Orang	150.000.000	Dana Transfer Umum-Dana Alokasi Umum		Persentase Korban Bencana yang Menerima Bantuan Sosial	100 %	150.000.000
1	**6**	**6**	**2.02**		**Penyelenggaraan Pemberdayaan Masyarakat Terhadap Kesiapsiagaan Bencana Kabupaten/Kota**								**450.000.000**					**400.000.000**

Kode					Urusan/ Bidang Urusan/ Program/ Kegiatan/ Sub Kegiatan	Indikator Kinerja			Rencana Tahun 2023						Catatan Penting	Prakiraan Maju Rencana Tahun 2024		
						Capaian Program	Keluaran Sub Kegiatan	Hasil Kegiatan	Lokasi Output Kegiatan	Target Capaian Kinerja			Pagu Indikatif (Rp.)	Sumber Dana		Target Capaian Kinerja		Kebutuhan Dana/ Pagu Indikatif (Rp.)
										Program	Keluaran Sub Kegiatan	Hasil Kegiatan				Tolok Ukur	Target	
1	06	06	2.02	01	Koordinasi, Sosialisasi dan Pelaksanaan Kampung Siaga Bencana	Persentase Korban Bencana yang Menerima Bantuan Sosial	Jumlah Kampung yang Melaksanakan Koordinasi, Sosialisasi dan Pelaksanaan Kampung Siaga Bencana Kewenangan Kabupaten/Kota	Jumlah Tagana yang Terfasilitasi	Kab. Rembang, Semua Kecamatan, Semua Kelurahan	100 %	2 Kampung	43 Tagana	50.000.000	Dana Transfer Umum-Dana Alokasi Umum		Persentase Korban Bencana yang Menerima Bantuan Sosial	100 %	200.000.000
1	06	06	2.02	02	Koordinasi, Sosialisasi dan Pelaksanaan Taruna Siaga Bencana	Persentase Korban Bencana yang Menerima Bantuan Sosial	Jumlah Orang yang Melaksanakan Koordinasi, Sosialisasi dan Pelaksanaan Taruna Siaga Bencana Kewenangan Kabupaten/Kota	Jumlah Tagana yang Terfasilitasi	Kab. Rembang, Semua Kecamatan, Semua Kelurahan	100 %	43 Orang	43 Tagana	400.000.000	Dana Transfer Umum-Dana Alokasi Umum		Persentase Korban Bencana yang Menerima Bantuan Sosial	100 %	200.000.000
1	**6**	**7**			**PROGRAM PENGELOLAAN TAMAN MAKAM PAHLAWAN**								**100.000.000**					**400.000.000**
1	**6**	**7**	**2.01**		**Pemeliharaan Taman Makam Pahlawan Nasional Kabupaten/Kota**								**100.000.000**					**400.000.000**
1	06	07	2.01	02	Pemeliharaan Taman Makam Pahlawan Nasional Kabupaten/Kota	Persentase Taman Makam dalam Kondisi Baik	Jumlah Makam yang Terpenuhi Pemeliharannya pada Taman Makam Pahlawan Kabupaten/Kota	Jumlah Taman Makam Pahlawan yang Terpelihara	Kab. Rembang, Semua Kecamatan, Semua Kelurahan	100 %	2 Makam	2 Makam	100.000.000	Dana Transfer Umum-Dana Alokasi Umum		Persentase Taman Makam dalam Kondisi Baik	100 %	400.000.000
2					**URUSAN PEMERINTAHAN WAJIB YANG TIDAK BERKAITAN DENGAN PELAYANAN DASAR**													
2	**8**				**URUSAN PEMERINTAHAN BIDANG PEMBERDAYAAN PEREMPUAN DAN PERLINDUNGAN ANAK**								**2.282.500.000**					**1.952.000.000**
2	**8**	**2**			**PROGRAM PENGARUSUTAMAAN GENDER DAN PEMBERDAYAAN PEREMPUAN**								**1.555.500.000**					**1.060.000.000**
2	**8**	**2**	**2.01**		**Pelembagaan Pengarusutamaan Gender (PUG) pada Lembaga Pemerintah Kewenangan Kabupaten/Kota**								**130.500.000**					**180.000.000**
2	08	02	2.01	01	Koordinasi dan Sinkronisasi Perumusan Kebijakan Pelaksanaan PUG	Persentase industri perempuan (IR) yang mendapatkan pendampingan menjadi pelaku usaha Persentase Lembaga Pengarusutamaan Gender dan PUHA yang Kuat dan Kembangkan	Jumlah Dokumen Hasill Koordinasi dan Sinkronisasi Perumusan Kebijakan Pengarustamaan Gender (PUG) Kewenangan Kabupaten/Kota	Jumlah Perempuan Induatri Rumahan yang mendapatkan pendampingan untuk peningkatan kualitas keluarga	Semua Kab/Kota, Semua Kecamatan, Semua Kelurahan	72 % 100 %	1 Dokumen	700 IR	40.500.000	Dana Transfer Umum-Dana Alokasi Umum		Persentase industri perempuan (IR) yang mendapatkan pendampingan menjadi pelaku usaha Persentase Lembaga Pengarusutamaan Gender dan PUHA yang Kuat dan Kembangkan	72 % 100 %	70.000.000
2	08	02	2.01	02	Koordinasi dan Sinkronisasi Pelaksanaan PUG Kewenangan Kabupaten/Kota	Persentase industri perempuan (IR) yang mendapatkan pendampingan menjadi pelaku usaha Persentase Lembaga Pengarusutamaan Gender dan PUHA yang Kuat dan Kembangkan	Jumlah Dokumen Hasil Koordinasi dan Sinkronisasi Pelaksanaan Pengarustamaan Gender (PUG) Kewenangan Kabupaten/Kota	Jumlah Perempuan Induatri Rumahan yang mendapatkan pendampingan untuk peningkatan kualitas keluarga	Kab. Rembang, Semua Kecamatan, Semua Kelurahan	72 % 100 %	1 Dokumen	700 IR	40.000.000	Dana Transfer Umum-Dana Alokasi Umum		Persentase industri perempuan (IR) yang mendapatkan pendampingan menjadi pelaku usaha Persentase Lembaga Pengarusutamaan Gender dan PUHA yang Kuat dan Kembangkan	72 % 100 %	50.000.000
2	08	02	2.01	03	Advokasi Kebijakan dan Pendampingan Pelaksanaan PUG termasuk PPRG	Persentase industri perempuan (IR) yang mendapatkan pendampingan menjadi pelaku usaha Persentase Lembaga Pengarusutamaan Gender dan PUHA yang Kuat dan Kembangkan	Jumlah Perangkat Daerah yang Mendapat Advokasi Kebijakan dan Pendampingan Pelaksanaan Pengarustamaan Gender (PUG) Termasuk Perencaan Pembangunan Responsif Gender (PPRG) Kewenangan Kabupaten/Kota	Jumlah Perempuan Induatri Rumahan yang mendapatkan pendampingan untuk peningkatan kualitas keluarga	Kab. Rembang, Semua Kecamatan, Semua Kelurahan	72 % 100 %	40 Perangkat Daerah	700 IR	50.000.000	Dana Transfer Umum-Dana Alokasi Umum		Persentase industri perempuan (IR) yang mendapatkan pendampingan menjadi pelaku usaha Persentase Lembaga Pengarusutamaan Gender dan PUHA yang Kuat dan Kembangkan	72 % 100 %	60.000.000
2	**8**	**2**	**2.02**		**Pemberdayaan Perempuan Bidang Politik, Hukum, Sosial, dan Ekonomi pada Organisasi Kemasyarakatan Kewenangan Kabupaten/Kota**								**425.000.000**					**230.000.000**
2	08	02	2.02	01	Sosialisasi Peningkatan Partisipasi Perempuan di Bidang Politik, Hukum, Sosial dan Ekonomi	Persentase industri perempuan (IR) yang mendapatkan pendampingan menjadi pelaku usaha Persentase Lembaga Pengarusutamaan Gender dan PUHA yang Kuat dan Kembangkan	Jumlah Dokumen Hasil Sosialisasi Peningkatan Partisipasi Perempuan di Bidang Politik, Hukum, Sosial dan Ekonomi Kewenangan Kabupaten/Kota	Jumlah Perempuan yang dikuatkan untuk berpartisipasi dalam bid politik, hukum sosial dan ekonomi	Kab. Rembang, Semua Kecamatan, Semua Kelurahan	72 % 100 %	1 Dokumen	100 orang	100.000.000	Dana Transfer Umum-Dana Alokasi Umum		Persentase industri perempuan (IR) yang mendapatkan pendampingan menjadi pelaku usaha Persentase Lembaga Pengarusutamaan Gender dan PUHA yang Kuat dan Kembangkan	72 % 100 %	80.000.000
2	08	02	2.02	02	Advokasi Kebijakan dan Pendampingan Peningkatan Partisipasi Perempuan dan Politik, Hukum, Sosial dan Ekonomi	Persentase industri perempuan (IR) yang mendapatkan pendampingan menjadi pelaku usaha Persentase Lembaga Pengarusutamaan Gender dan PUHA yang Kuat dan Kembangkan	Jumlah Organisasi Masyarakat yang Mendapat Advokasi dan Pendampingan Kebijakan Peningkatan Partisipasi Perempuan di Bidang Politik, Hukum, Sosial dan Ekonomi Kewenangan Kabupaten/Kota	Jumlah Perempuan yang dikuatkan untuk berpartisipasi dalam bid politik, hukum sosial dan ekonomi	Kab. Rembang, Semua Kecamatan, Semua Kelurahan	72 % 100 %	32 Organisasi	100 orang	325.000.000	Dana Transfer Umum-Dana Alokasi Umum		Persentase industri perempuan (IR) yang mendapatkan pendampingan menjadi pelaku usaha Persentase Lembaga Pengarusutamaan Gender dan PUHA yang Kuat dan Kembangkan	72 % 100 %	150.000.000
2	**8**	**2**	**2.03**		**Penguatan dan Pengembangan Lembaga Penyedia Layanan Pemberdayaan Perempuan Kewenangan Kabupaten/Kota**								**1.000.000.000**					**650.000.000**
2	08	02	2.03	01	Advokasi Kebijakan dan Pendampingan kepada Lembaga Penyedia Layanan Pemberdayaan Perempuan Kewenangan Kabupaten/Kota	Persentase industri perempuan (IR) yang mendapatkan pendampingan menjadi pelaku usaha Persentase Lembaga Pengarusutamaan Gender dan PUHA yang Kuat dan Kembangkan	Jumlah Lembaga Penyedia Layanan Pemberdayaan Perempuan Kewenangan Kabupaten/Kota yang Mendapat Advokasi dan Pendampingan	Jumlah lembaga penyedia layanan Pemberdayaan Perempuan yang dikuat untuk mengiplementasikan di masyarakat	Kab. Rembang, Semua Kecamatan, Semua Kelurahan	72 % 100 %	32 Lembaga	4 Lembaga	50.000.000	Dana Transfer Umum-Dana Alokasi Umum		Persentase industri perempuan (IR) yang mendapatkan pendampingan menjadi pelaku usaha Persentase Lembaga Pengarusutamaan Gender dan PUHA yang Kuat dan Kembangkan	72 % 100 %	100.000.000
2	08	02	2.03	02	Peningkatan Kapasitas Sumber Daya Lembaga Penyedia Layanan Pemberdayaan Perempuan Kewenangan Kabupaten/Kota	Persentase industri perempuan (IR) yang mendapatkan pendampingan menjadi pelaku usaha Persentase Lembaga Pengarusutamaan Gender dan PUHA yang Kuat dan Kembangkan	Jumlah sumber Daya Lembaga Penyedia Layanan Pemberdayaan Perempuan Kewenangan Kabupaten/Kota yang Mendapat Peningkatan Kapasitas	Jumlah lembaga penyedia layanan Pemberdayaan Perempuan yang dikuat untuk mengiplementasikan di masyarakat	Kab. Rembang, Semua Kecamatan, Semua Kelurahan	72 % 100 %	200 Orang	4 Lembaga	100.000.000	Dana Transfer Umum-Dana Alokasi Umum		Persentase industri perempuan (IR) yang mendapatkan pendampingan menjadi pelaku usaha Persentase Lembaga Pengarusutamaan Gender dan PUHA yang Kuat dan Kembangkan	72 % 100 %	200.000.000

Kode					Urusan/ Bidang Urusan/ Program/ Kegiatan/ Sub Kegiatan	Indikator Kinerja			Rencana Tahun 2023						Catatan Penting	Prakiraan Maju Rencana Tahun 2024		
						Capaian Program	Keluaran Sub Kegiatan	Hasil Kegiatan	Lokasi Output Kegiatan	Target Capaian Kinerja			Pagu Indikatif (Rp.)	Sumber Dana		Target Capaian Kinerja		Kebutuhan Dana/ Pagu Indikatif (Rp.)
										Program	Keluaran Sub Kegiatan	Hasil Kegiatan				Tolok Ukur	Target	
2	08	02	2.03	03	Pengembangan Komunikasi, Informasi dan Edukasi (KIE) Pemberdayaan Perempuan Kewenangan Kabupaten/Kota	Persentase industri perempuan (IR) yang mendapatkan pendampingan menjadi pelaku usaha Persentase Lembaga Pengarusutamaan Gender dan PUHA yang Kuat dan Kembangkan	Jumlah Dokumen Komunikasi Informasi dan Edukasi (KIE) Pemberdayaan Perempuan Kewenangan Kabupaten/Kota yang Tersedia	Jumlah lembaga penyedia layanan Pemberdayaan Perempuan yang dikuat untuk mengiplementasikan di masyarakat	Kab. Rembang, Semua Kecamatan, Semua Kelurahan	72 % 100 %	1 Dokumen	4 Lembaga	850.000.000	Dana Transfer Umum-Dana Alokasi Umum		Persentase industri perempuan (IR) yang mendapatkan pendampingan menjadi pelaku usaha Persentase Lembaga Pengarusutamaan Gender dan PUHA yang Kuat dan Kembangkan	72 % 100 %	350.000.000
2	**8**	**3**			**PROGRAM PERLINDUNGAN PEREMPUAN**								**130.000.000**					**267.000.000**
2	**8**	**3**	**2.01**		**Pencegahan Kekerasan Terhadap Perempuan Lingkup Daerah Kabupaten/Kota**								**50.000.000**					**84.000.000**
2	08	03	2.01	01	Koordinasi dan Sinkronisasi Pelaksanaan Kebijakan, Program dan Kegiatan Pencegahan Kekerasan Terhadap Perempuan Lingkup Daerah Kabupaten/Kota	Persentase cakupan pelayanan korban kekerasan terhadap perempuan	Jumlah Dokumen Hasil Koordinasi dan Sinkronisasi Pelaksanaan Kebijakan, Program dan Kegiatan Pencegahan Kekerasan Terhadap Perempuan Kewenangan Kabupaten/Kota	Jumlah kasus kekerasan terhadap perempuan yang dilaporkan	Kab. Rembang, Semua Kecamatan, Semua Kelurahan	100 %	1 Dokumen	8 Kasus	50.000.000	Dana Transfer Umum-Dana Alokasi Umum		Persentase cakupan pelayanan korban kekerasan terhadap perempuan	100 %	84.000.000
2	**8**	**3**	**2.02**		**Penyediaan Layanan Rujukan Lanjutan bagi Perempuan Korban Kekerasan yang Memerlukan Koordinasi Kewenangan Kabupaten/Kota**								**20.000.000**					**83.000.000**
2	08	03	2.02	02	Koordinasi dan Sinkronisasi Pelaksanaan Penyediaan Layanan Rujukan Lanjutan bagi Perempuan Korban Kekerasan Kewenangan Kabupaten/Kota	Persentase cakupan pelayanan korban kekerasan terhadap perempuan	Jumlah Layanan Tindak Lanjut Pengaduan yang Memerlukan Koordinasi dan Sinkronisasi bagi Perempuan Korban Kekerasan Kewenangan Kabupaten/Kota	Jumlah perempuan Korban kekerasan yang mendapat layanan sesuai standart	Kab. Rembang, Semua Kecamatan, Semua Kelurahan	100 %	20 Layanan	100 %	20.000.000	Dana Transfer Umum-Dana Alokasi Umum		Persentase cakupan pelayanan korban kekerasan terhadap perempuan	100 %	83.000.000
2	**8**	**3**	**2.03**		**Penguatan dan Pengembangan Lembaga Penyedia Layanan Perlindungan Perempuan Tingkat Daerah Kabupaten/Kota**								**60.000.000**					**100.000.000**
2	08	03	2.03	02	Peningkatan Kapasitas Sumber Daya Lembaga Penyedia Layanan Penanganan bagi Perempuan Korban Kekerasan Kewenangan Kabupaten/Kota	Persentase cakupan pelayanan korban kekerasan terhadap perempuan	Jumlah sumber Daya Manusia Lembaga Penyedia Layanan Penanganan bagi Perempuan Korban Kekerasan Kewenangan Kabupaten/Kota yang Mendapat Peningkatan Kapasitas	Jumlah Lembaga Layanan Penyedia Perlindungan Perempuan	Kab. Rembang, Semua Kecamatan, Semua Kelurahan	100 %	40 Orang	1 Lembaga	40.000.000	Dana Transfer Umum-Dana Alokasi Umum		Persentase cakupan pelayanan korban kekerasan terhadap perempuan	100 %	50.000.000
2	08	03	2.03	03	Penyediaan Kebutuhan Spesifik bagi Perempuan dalam Situasi Darurat dan Kondisi Khusus Kewenangan Kabupaten/Kota	Persentase cakupan pelayanan korban kekerasan terhadap perempuan	Jumlah Perempuan dalam Situasi Darurat dan Kondisi Khusus Kewenangan Kabupaten/Kota yang Mendapatkan Pemenuhan Kebutuhan Spesifik	Jumlah Lembaga Layanan Penyedia Perlindungan Perempuan	Kab. Rembang, Semua Kecamatan, Semua Kelurahan	100 %	20 Orang	1 Lembaga	20.000.000	Dana Transfer Umum-Dana Alokasi Umum		Persentase cakupan pelayanan korban kekerasan terhadap perempuan	100 %	50.000.000
2	**8**	**5**			**PROGRAM PENGELOLAAN SISTEM DATA GENDER DAN ANAK**								**15.000.000**					**25.000.000**
2	**8**	**5**	**2.01**		**Pengumpulan, Pengolahan Analisis dan Penyajian Data Gender dan Anak Dalam Kelembagaan Data di Tingkat Daerah Kabupaten/Kota**								**15.000.000**					**25.000.000**
2	08	05	2.01	02	Penyajian dan Pemanfaatan Data Gender dan Anak dalam Kelembagaan Data di Kewenangan Kabupaten/Kota	Persentase Ketersedian Data Gender dan Anak	Jumlah Dokumen Penyajian dan Pemanfaatan Data Gender dan Anak dalam Kelembagaan Data di Kewenangan Kabupaten/Kota	Jumlah Dok Data SIGA (Sistem Informasi Gender dan Anak)	Kab. Rembang, Semua Kecamatan, Semua Kelurahan	100 %	1 Dokumen	1 Dokumen	15.000.000	Dana Transfer Umum-Dana Alokasi Umum		Persentase Ketersedian Data Gender dan Anak	100 %	25.000.000
2	**8**	**6**			**PROGRAM PEMENUHAN HAK ANAK (PHA)**								**360.000.000**					**350.000.000**
2	**8**	**6**	**2.01**		**Pelembagaan PHA pada Lembaga Pemerintah, Nonpemerintah, dan Dunia Usaha Kewenangan Kabupaten/Kota**								**50.000.000**					**75.000.000**
2	08	06	2.01	02	Koordinasi dan Sinkronisasi Pelembagaan Pemenuhan Hak Anak Kewenangan Kabupaten/Kota	Persentase Kelp. Perlindungan Anak Desa/ Kelurahan	Jumlah Dokumen Hasil Koordinasi dan Sinkronisasi Pelembagaan Pemenuhan Hak Anak Kewenangan Kabupaten/Kota	Jumlah DRA yg dikuat dan dikembangkan	Kab. Rembang, Semua Kecamatan, Semua Kelurahan	67 %	1 Dokumen	199 Desa	50.000.000	Dana Transfer Umum-Dana Alokasi Umum		Persentase Kelp. Perlindungan Anak Desa/ Kelurahan	67 %	75.000.000
2	**8**	**6**	**2.02**		**Penguatan dan Pengembangan Lembaga Penyedia Layanan Peningkatan Kualitas Hidup Anak Kewenangan Kabupaten/Kota**								**310.000.000**					**275.000.000**
2	08	06	2.02	03	Pengembangan Komunikasi, Informasi dan Edukasi Pemenuhan Hak Anak bagi Lembaga Penyedia Layanan Peningkatan Kualitas Hidup Anak Tingkat Daerah Kabupaten/Kota	Persentase Kelp. Perlindungan Anak Desa/ Kelurahan	Jumlah Dokumen Komunikasi Informasi dan Edukasi (KIE) Pemenuhan Hak Anak bagi Lembaga Penyedia Layanan Peningkatan Kualitas Hidup Anak Kewenangan Kabupaten/Kota	Jumlah lembaga penyedia layanan peningkatan kualitas hidup anak yang dikuatkan dan dikembangkan	Kab. Rembang, Semua Kecamatan, Semua Kelurahan	67 %	1 Dokumen	6 Lembaga	200.000.000	Dana Transfer Umum-Dana Alokasi Umum		Persentase Kelp. Perlindungan Anak Desa/ Kelurahan	67 %	100.000.000
2	08	06	2.02	04	Penguatan Jejaring antar Lembaga Penyedia Layanan Peningkatan Kualitas Hidup Anak Tingkat Daerah Kabupaten/Kota	Persentase Kelp. Perlindungan Anak Desa/ Kelurahan	Jumlah Dokumen Hasil Penguatan Jejaring Antar Lembaga Penyedia Layanan Peningkatan Kualitas Hidup Anak Kewenangan Kabupaten/Kota	Jumlah lembaga penyedia layanan peningkatan kualitas hidup anak yang dikuatkan dan dikembangkan	Kab. Rembang, Semua Kecamatan, Semua Kelurahan	67 %	1 Dokumen	6 Lembaga	110.000.000	Dana Transfer Umum-Dana Alokasi Umum		Persentase Kelp. Perlindungan Anak Desa/ Kelurahan	67 %	175.000.000
2	**8**	**7**			**PROGRAM PERLINDUNGAN KHUSUS ANAK**								**222.000.000**					**250.000.000**
2	**8**	**7**	**2.01**		**Pencegahan Kekerasan Terhadap Anak yang Melibatkan para Pihak Lingkup Daerah Kabupaten/Kota**								**84.000.000**					**84.000.000**

Kode					Urusan/ Bidang Urusan/ Program/ Kegiatan/ Sub Kegiatan	Indikator Kinerja			Rencana Tahun 2023						Catatan Penting	Prakiraan Maju Rencana Tahun 2024		
						Capaian Program	Keluaran Sub Kegiatan	Hasil Kegiatan	Lokasi Output Kegiatan	Target Capaian Kinerja			Pagu Indikatif (Rp.)	Sumber Dana		Target Capaian Kinerja		Kebutuhan Dana/ Pagu Indikatif (Rp.)
										Program	Keluaran Sub Kegiatan	Hasil Kegiatan				Tolok Ukur	Target	
2	08	07	2.01	02	Koordinasi dan Sinkronisasi Pencegahan Kekerasan Terhadap Anak Kewenangan Kabupaten/Kota	Persentase cakupan pelayanan korban kekerasan terhadap anak	Jumlah Dokumen Hasil Koordinasi dan Sinkronisasi Pencegahan Kekerasan Terhadap Anak Kewenangan Kabupaten/Kota	Jumlah kasus kekerasan terhadap anak yang dilaporkan	Kab. Rembang, Semua Kecamatan, Semua Kelurahan	100 %	1 Dokumen	15 Kasus	84.000.000	Dana Transfer Umum-Dana Alokasi Umum		Persentase cakupan pelayanan korban kekerasan terhadap anak	100 %	84.000.000
2	**8**	**7**	**2.02**		**Penyediaan Layanan bagi Anak yang Memerlukan Perlindungan Khusus yang Memerlukan Koordinasi Tingkat Daerah Kabupaten/Kota**								**63.000.000**					**83.000.000**
2	08	07	2.02	03	Pengembangan Komunikasi, Informasi dan Edukasi Anak yang Memerlukan Perlindungan Khusus Kewenangan Kabupaten/Kota	Persentase cakupan pelayanan korban kekerasan terhadap anak	Jumlah Dokumen Komunikasi, Informasi dan Edukasi (KIE) Anak yang Memerlukan Perlindungan Khusus Kewenangan Kabupaten/Kota	Jumlah anak Korban kekerasan yang memerlukan perlindungan khusus yang mendapat layanan sesuai standart	Kab. Rembang, Semua Kecamatan, Semua Kelurahan	100 %	1 Dokumen	100 %	13.000.000	Dana Transfer Umum-Dana Alokasi Umum		Persentase cakupan pelayanan korban kekerasan terhadap anak	100 %	13.000.000
2	08	07	2.02	04	Penguatan Jejaring antar Lembaga Penyedia Layanan Anak yang Memerlukan Perlindungan Khusus Kewenangan Kabupaten/Kota	Persentase cakupan pelayanan korban kekerasan terhadap anak	Jumlah Dokumen Hasil Penguatan Jejaring Antar Lembaga Penyedia Layanan Anak yang Memerlukan Perlindungan Khusus Kewenangan Kabupaten/Kota	Jumlah anak Korban kekerasan yang memerlukan perlindungan khusus yang mendapat layanan sesuai standart	Kab. Rembang, Semua Kecamatan, Semua Kelurahan	100 %	1 Dokumen	100 %	50.000.000	Dana Transfer Umum-Dana Alokasi Umum		Persentase cakupan pelayanan korban kekerasan terhadap anak	100 %	70.000.000
2	**8**	**7**	**2.03**		**Penguatan dan Pengembangan Lembaga Penyedia Layanan bagi Anak yang Memerlukan Perlindungan Khusus Tingkat Daerah Kabupaten/Kota**								**75.000.000**					**83.000.000**
2	08	07	2.03	03	Koordinasi dan Sinkronisasi Penguatan Jejaring antar Lembaga Penyedia Layanan Anak yang Memerlukan Perlindungan Khusus Tingkat Daerah Kabupaten/Kota	Persentase cakupan pelayanan korban kekerasan terhadap anak	Jumlah Dokumen Hasil Koordinasi dan Sinkronisasi Penguatan Jejaring antar Lembaga Penyedia Layanan Anak yang Memerlukan Perlindungan Khusus Kewenangan Kabupaten/Kota	Jumlah lembaga Penyedia Layanan Perlindungan bagi Anak yang Memerlukan Perlindungan Khusus yang dikuatkan dan dikembangkan	Kab. Rembang, Semua Kecamatan, Semua Kelurahan	100 %	1 Dokumen	1 Lembaga	75.000.000	Dana Transfer Umum-Dana Alokasi Umum		Persentase cakupan pelayanan korban kekerasan terhadap anak	100 %	83.000.000
2	**14**				**URUSAN PEMERINTAHAN BIDANG PENGENDALIAN PENDUDUK DAN KELUARGA BERENCANA**								**4.012.500.000**					**4.595.000.000**
2	**14**	**2**			**PROGRAM PENGENDALIAN PENDUDUK**								**472.500.000**					**860.000.000**
2	**14**	**2**	**2.01**		**Pemaduan dan Sinkronisasi Kebijakan Pemerintah Daerah Provinsi dengan Pemerintah Daerah Kabupaten/Kota dalam rangka Pengendalian Kuantitas Penduduk**								**152.500.000**					**200.000.000**
2	14	02	2.01	02	Penyusunan dan Pemanfaatan Grand Design Pembangunan Kependudukan (GDPK) Tingkat Kabupaten/Kota	Persentase Kerjasama yang mendukung Pendidikan kependudukan Persentase Ketersediaan Dok Informasi Kependudukan dan KB	Jumlah Dokumen Penyusunan dan Pemanfaatan Grand Design Pembangunan Kependudukan (GDPK) Tingkat Kabupaten/Kota	Jumlah SSK yang dibina	Kab. Rembang, Semua Kecamatan, Semua Kelurahan	3,52 % 100 %	1 Dokumen	2 SSK	50.000.000	Dana Transfer Umum-Dana Alokasi Umum		Persentase Kerjasama yang mendukung Pendidikan kependudukan Persentase Ketersediaan Dok Informasi Kependudukan dan KB	3,52 % 100 %	70.000.000
2	14	02	2.01	05	Penguatan Kerja Sama Pelaksanaan Pendidikan Kependudukan Jalur Pendidikan Formal	Persentase Kerjasama yang mendukung Pendidikan kependudukan Persentase Ketersediaan Dok Informasi Kependudukan dan KB	Jumlah Dokumen Kerja Sama Pelaksanaan Pendidikan Kependudukan Jalur Pendidikan Nonformal	Jumlah SSK yang dibina	Kab. Rembang, Semua Kecamatan, Semua Kelurahan	3,52 % 100 %	2 Dokumen	2 SSK	55.000.000	Dana Transfer Umum-Dana Alokasi Umum		Persentase Kerjasama yang mendukung Pendidikan kependudukan Persentase Ketersediaan Dok Informasi Kependudukan dan KB	3,52 % 100 %	70.000.000
2	14	02	2.01	12	Advokasi tentang Pemanfaatan Kajian Dampak Kependudukan Beserta Model Solusi Strategis Sebagai Peringatan Dini Dampak Kependudukan kepada Pemangku Kepentingan	Persentase Kerjasama yang mendukung Pendidikan kependudukan Persentase Ketersediaan Dok Informasi Kependudukan dan KB	Jumlah Organisasi yang Mengikuti Advokasi tentang Pemanfaatan Kajian Dampak Kependudukan Beserta Model Solusi Strategis Sebagai Peringatan Dini Dampak Kependudukan kepada Pemangku Kepentingan	Jumlah SSK yang dibina	Kab. Rembang, Semua Kecamatan, Semua Kelurahan	3,52 % 100 %	2 Organisasi	2 SSK	15.000.000	Dana Transfer Umum-Dana Alokasi Umum		Persentase Kerjasama yang mendukung Pendidikan kependudukan Persentase Ketersediaan Dok Informasi Kependudukan dan KB	3,52 % 100 %	20.000.000
2	14	02	2.01	13	Sosialisasi tentang Pemanfaatan Kajian Dampak Kependudukan Beserta Model Solusi Strategis Sebagai Peringatan Dini Dampak	Persentase Kerjasama yang mendukung Pendidikan kependudukan Persentase Ketersediaan Dok Informasi Kependudukan dan KB	Jumlah Orgaalisasi tentang Pemanfaatan Kajian Dampak Kependudukan Beserta Model Solusi Strategis Sebagai Peringatan Dini Dampak Kependudukan kepada Pemangku Kepentingan	Jumlah SSK yang dibina	Kab. Rembang, Semua Kecamatan, Semua Kelurahan	3,52 % 100 %	3 Organisasi	2 SSK	17.500.000	Dana Transfer Umum-Dana Alokasi Umum		Persentase Kerjasama yang mendukung Pendidikan kependudukan Persentase Ketersediaan Dok Informasi Kependudukan dan KB	3,52 % 100 %	20.000.000
2	14	02	2.01	14	Pelaksanaan Sarasehan Hasil Pemutakhiran Data Keluarga	Persentase Kerjasama yang mendukung Pendidikan kependudukan Persentase Ketersediaan Dok Informasi Kependudukan dan KB	Jumlah Laporan Sarasehan Hasil Pemutakhiran Data Keluarga	Jumlah SSK yang dibina	Kab. Rembang, Semua Kecamatan, Semua Kelurahan	3,52 % 100 %	4 Laporan	2 SSK	15.000.000	Dana Transfer Umum-Dana Alokasi Umum		Persentase Kerjasama yang mendukung Pendidikan kependudukan Persentase Ketersediaan Dok Informasi Kependudukan dan KB	3,52 % 100 %	20.000.000
2	**14**	**2**	**2.02**		**Pemetaan Perkiraan Pengendalian Penduduk Cakupan Daerah Kabupaten/Kota**								**320.000.000**					**660.000.000**
2	14	02	2.02	03	Penyusunan Profil Kependudukan, Keluarga Berencana dan Pembangunan Keluarga	Persentase Kerjasama yang mendukung Pendidikan kependudukan Persentase Ketersediaan Dok Informasi Kependudukan dan KB	Jumlah Dokumen Profil Kependudukan, Keluarga Berencana dan Pembangunan Keluarga	Jumlah Dokumen Informasi Kependudukan dan KB	Kab. Rembang, Semua Kecamatan, Semua Kelurahan	3,52 % 100 %	1 Dokumen	3 Dokumen	10.000.000	Dana Transfer Umum-Dana Alokasi Umum		Persentase Kerjasama yang mendukung Pendidikan kependudukan Persentase Ketersediaan Dok Informasi Kependudukan dan KB	3,52 % 100 %	15.000.000
2	14	02	2.02	08	Membentuk Rumah Data Kependudukan di Kampung KB untuk Memperkuat Integrasi Program KKBPK di Sektor Lain	Persentase Kerjasama yang mendukung Pendidikan kependudukan Persentase Ketersediaan Dok Informasi Kependudukan dan KB	Jumlah Rumah Data Kependudukan di Kampung KB untuk Memperkuat Integrasi Program Bangga Kencana (Pembangunan Keluarga, Kependudukan, dan Keluarga Berencana) di Sektor Lain yang Dibentuk	Jumlah Dokumen Informasi Kependudukan dan KB	Kab. Rembang, Semua Kecamatan, Semua Kelurahan	3,52 % 100 %	48 Unit	3 Dokumen	260.000.000	Dana Transfer Umum-Dana Alokasi Umum		Persentase Kerjasama yang mendukung Pendidikan kependudukan Persentase Ketersediaan Dok Informasi Kependudukan dan KB	3,52 % 100 %	480.000.000

Kode					Urusan/ Bidang Urusan/ Program/ Kegiatan/ Sub Kegiatan	Indikator Kinerja			Rencana Tahun 2023						Catatan Penting	Prakiraan Maju Rencana Tahun 2024		
						Capaian Program	Keluaran Sub Kegiatan	Hasil Kegiatan	Lokasi Output Kegiatan	Target Capaian Kinerja			Pagu Indikatif (Rp.)	Sumber Dana		Target Capaian Kinerja		Kebutuhan Dana/ Pagu Indikatif (Rp.)
										Program	Keluaran Sub Kegiatan	Hasil Kegiatan				Tolok Ukur	Target	
2	14	02	2.02	12	Pencatatan dan Pengumpulan Data Keluarga	Persentase Kerjasama yang mendukung Pendidikan kependudukan Persentase Ketersediaan Dok Informasi Kependudukan dan KB	Jumlah Laporan Pencatatan dan Pengumpulan Data Keluarga	Jumlah Dokumen Informasi Kependudukan dan KB	Kab. Rembang, Semua Kecamatan, Semua Kelurahan	3,52 % 100 %	4 Laporan	3 Dokumen	50.000.000	Dana Transfer Umum-Dana Alokasi Umum		Persentase Kerjasama yang mendukung Pendidikan kependudukan Persentase Ketersediaan Dok Informasi Kependudukan dan KB	3,52 % 100 %	10.000.000
2	**14**	**3**			**PROGRAM PEMBINAAN KELUARGA BERENCANA (KB)**								**2.755.000.000**					**2.680.000.000**
2	**14**	**3**	**2.01**		**Pelaksanaan Advokasi, Komunikasi, Informasi dan Edukasi (KIE) Pengendalian Penduduk dan KB Sesuai Kearifan Budaya Lokal**								**320.000.000**					**455.000.000**
2	14	03	2.01	01	Advokasi Program KKBPK kepada Stakeholders dan Mitra Kerja	ASFR 15-19 Tahun Persentase Penggunaan KB MKJP Persentase Unmet Need KB	Jumlah Organisasi yang Mendapatkan Advokasi Program Bangga Kencana (Pembangunan Keluarga, Kependudukan, dan Keluarga Berencana) kepada Stakeholders dan Mitra Kerja	Terselenggaranya KIE yang dilakukan dalam pengendalian penduduk	Kab. Rembang, Semua Kecamatan, Semua Kelurahan	37 1/1000 kelahiran 19,66 % 10,73 %	5 Organisasi	14 Kec/BPKB	20.000.000	Dana Transfer Umum-Dana Alokasi Umum		ASFR 15-19 Tahun Persentase Penggunaan KB MKJP Persentase Unmet Need KB	37 1/1000 kelahiran 19,66 % 10,73 %	35.000.000
2	14	03	2.01	04	Promosi dan KIE Program KKBPK Melalui Media Massa Cetak dan Elektronik serta Media Luar Ruang	ASFR 15-19 Tahun Persentase Penggunaan KB MKJP Persentase Unmet Need KB	Jumlah Dokumen Promosi dan KIE Program Bangga Kencana (Pembangunan Keluarga, Kependudukan, dan Keluarga Berencana) Melalui Media Massa Cetak dan Elektronik serta Media Luar Ruang	Terselenggaranya KIE yang dilakukan dalam pengendalian penduduk	Kab. Rembang, Semua Kecamatan, Semua Kelurahan	37 1/1000 kelahiran 19,66 % 10,73 %	1 Dokumen	14 Kec/BPKB	60.000.000	Dana Transfer Umum-Dana Alokasi Umum		ASFR 15-19 Tahun Persentase Penggunaan KB MKJP Persentase Unmet Need KB	37 1/1000 kelahiran 19,66 % 10,73 %	65.000.000
2	14	03	2.01	05	Penggunaan Media Massa Cetak, Elektronik dan Media Lainnya Sesuai Kearifan Budaya Lokal dalam Pencitraan Program KKBPK	ASFR 15-19 Tahun Persentase Penggunaan KB MKJP Persentase Unmet Need KB	Jumlah Penggunaan Media Massa Cetak, Elektronik dan Media Lainnya Sesuai Kearifan Budaya Lokal dalam Pencitraan Program KKBPK di Kabupaten Rembang	Terselenggaranya KIE yang dilakukan dalam pengendalian penduduk	Kab. Rembang, Semua Kecamatan, Semua Kelurahan	37 1/1000 kelahiran 19,66 % 10,73 %	6 Kali	14 Kec/BPKB	60.000.000	Dana Transfer Umum-Dana Alokasi Umum		ASFR 15-19 Tahun Persentase Penggunaan KB MKJP Persentase Unmet Need KB	37 1/1000 kelahiran 19,66 % 10,73 %	65.000.000
2	14	03	2.01	06	Pelaksanaan Mekanisme Operasional Program KKBPK Melalui Rapat Koordinasi Kecamatan (Rakorcam), Rapat Koordinasi Desa (Rakordes), dan Mini Lokakarya (Minilok)	ASFR 15-19 Tahun Persentase Penggunaan KB MKJP Persentase Unmet Need KB	Jumlah Laporan Mekanisme Operasional Program Bangga Kencana (Pembangunan Keluarga, Kependudukan, dan Keluarga Berencana) Melalui Rapat Koordinasi Kecamatan (Rakorcam), Rapat Koordinasi Desa (Rakordes), dan Mini Lokakarya (Minilok)	Terselenggaranya KIE yang dilakukan dalam pengendalian penduduk	Kab. Rembang, Semua Kecamatan, Semua Kelurahan	37 1/1000 kelahiran 19,66 % 10,73 %	12 Laporan	14 Kec/BPKB	180.000.000	Dana Transfer Umum-Dana Alokasi Umum		ASFR 15-19 Tahun Persentase Penggunaan KB MKJP Persentase Unmet Need KB	37 1/1000 kelahiran 19,66 % 10,73 %	120.000.000
2	**14**	**3**	**2.02**		**Pendayagunaan Tenaga Penyuluh KB/Petugas Lapangan KB (PKB/PLKB)**								**650.000.000**					**250.000.000**
2	14	03	2.02	03	Penguatan Pelaksanaan Penyuluhan, Penggerakan, Pelayanan dan Pengembangan Program KKBPK untuk Petugas Keluarga Berencana/Penyuluh Lapangan Keluarga Berencana (PKB/PLKB)	ASFR 15-19 Tahun Persentase Penggunaan KB MKJP Persentase Unmet Need KB	Jumlah Laporan Hasil Penguatan Pelaksanaan Penyuluhan, Penggerakan, Pelayanan dan Pengembangan Program Bangga Kencana (Pembangunan Keluarga, Kependudukan, dan Keluarga Berencana) untuk Petugas Keluarga Berencana/Penyuluh Lapangan Keluarga Berencana (PKB/PLKB)	Jumlah PLKB yang terfasilitasi	Kab. Rembang, Semua Kecamatan, Semua Kelurahan	37 1/1000 kelahiran 19,66 % 10,73 %	12 Laporan	41 PLKB	500.000.000	Dana Transfer Umum-Dana Alokasi Umum		ASFR 15-19 Tahun Persentase Penggunaan KB MKJP Persentase Unmet Need KB	37 1/1000 kelahiran 19,66 % 10,73 %	100.000.000
2	14	03	2.02	04	Penggerakan Kader Institusi Masyarakat Pedesaan (IMP)	ASFR 15-19 Tahun Persentase Penggunaan KB MKJP Persentase Unmet Need KB	Jumlah Kader yang Mengikuti Penggerakan Kader Institusi Masyarakat Pedesaan (IMP)	Jumlah PLKB yang terfasilitasi	Kab. Rembang, Semua Kecamatan, Semua Kelurahan	37 1/1000 kelahiran 19,66 % 10,73 %	2000 Orang	41 PLKB	150.000.000	Dana Transfer Umum-Dana Alokasi Umum		ASFR 15-19 Tahun Persentase Penggunaan KB MKJP Persentase Unmet Need KB	37 1/1000 kelahiran 19,66 % 10,73 %	150.000.000
2	**14**	**3**	**2.03**		**Pengendalian dan Pendistribusian Kebutuhan Alat dan Obat Kontrasepsi serta Pelaksanaan Pelayanan KB di Daerah Kabupaten/Kota**								**285.000.000**					**475.000.000**
2	14	03	2.03	01	Pengendalian Pendistribusian Alat dan Obat Kontrasepsi dan Sarana Penunjang Pelayanan KB ke Fasilitas Kesehatan Termasuk Jaringan dan Jejaringnya	ASFR 15-19 Tahun Persentase Penggunaan KB MKJP Persentase Unmet Need KB	Jumlah Laporan Pengendalian Pendistribusian Alat dan Obat Kontrasepsi dan Sarana Penunjang Pelayanan KB ke Fasilitas Kesehatan Termasuk Jaringan dan Jejaringnya	Jumlah Akseptor KB NON MKJP yang terlayani	Kab. Rembang, Semua Kecamatan, Semua Kelurahan	37 1/1000 kelahiran 19,66 % 10,73 %	30 Laporan	78298 Akseptor	50.000.000	Dana Transfer Umum-Dana Alokasi Umum		ASFR 15-19 Tahun Persentase Penggunaan KB MKJP Persentase Unmet Need KB	37 1/1000 kelahiran 19,66 % 10,73 %	60.000.000
2	14	03	2.03	03	Peningkatan Kesertaan Penggunaan Metode Kontrasepsi Jangka Panjang (MKJP)	ASFR 15-19 Tahun Persentase Penggunaan KB MKJP Persentase Unmet Need KB	Jumlah Orang yang Mengikuti Kesertaan Penggunaan Metode Kontrasepsi Jangka Panjang (MKJP)	Jumlah Akseptor KB NON MKJP yang terlayani	Kab. Rembang, Semua Kecamatan, Semua Kelurahan	37 1/1000 kelahiran 19,66 % 10,73 %	20 Orang	78298 Akseptor	30.000.000	Dana Transfer Umum-Dana Alokasi Umum		ASFR 15-19 Tahun Persentase Penggunaan KB MKJP Persentase Unmet Need KB	37 1/1000 kelahiran 19,66 % 10,73 %	30.000.000
2	14	03	2.03	04	Penyediaan Dukungan Ayoman Komplikasi Berat dan Kegagalan Penggunaan MKJP	ASFR 15-19 Tahun Persentase Penggunaan KB MKJP Persentase Unmet Need KB	Jumlah Laporan Dukungan Ayoman Komplikasi Berat dan Kegagalan Penggunaan MKJP	Jumlah Akseptor KB NON MKJP yang terlayani	Kab. Rembang, Semua Kecamatan, Semua Kelurahan	37 1/1000 kelahiran 19,66 % 10,73 %	10 Laporan	78298 Akseptor	15.000.000	Dana Transfer Umum-Dana Alokasi Umum		ASFR 15-19 Tahun Persentase Penggunaan KB MKJP Persentase Unmet Need KB	37 1/1000 kelahiran 19,66 % 10,73 %	15.000.000

Kode					Urusan/ Bidang Urusan/ Program/ Kegiatan/ Sub Kegiatan	Indikator Kinerja			Rencana Tahun 2023						Catatan Penting	Prakiraan Maju Rencana Tahun 2024		
						Capaian Program	Keluaran Sub Kegiatan	Hasil Kegiatan	Lokasi Output Kegiatan	Target Capaian Kinerja			Pagu Indikatif (Rp.)	Sumber Dana		Target Capaian Kinerja		Kebutuhan Dana/ Pagu Indikatif (Rp.)
										Program	Keluaran Sub Kegiatan	Hasil Kegiatan				Tolok Ukur	Target	
2	14	03	2.03	05	Penyusunan Rencana Kebutuhan Alat dan Obat Kontrasepsi (Alokon) dan Sarana Penunjang Pelayanan KB	ASFR 15-19 Tahun Persentase Penggunaan KB MKJP Persentase Unmet Need KB	Jumlah Dokumen Penyusunan Rencana Kebutuhan Alat dan Obat Kontrasepsi (Alokon) dan Sarana Penunjang Pelayanan KB	Jumlah Akseptor KB NON MKJP yang terlayani	Kab. Rembang, Semua Kecamatan, Semua Kelurahan	37 1/1000 kelahiran 19,66 % 10,73 %	12 Dokumen	78298 Akseptor	5.000.000	Dana Transfer Umum-Dana Alokasi Umum		ASFR 15-19 Tahun Persentase Penggunaan KB MKJP Persentase Unmet Need KB	37 1/1000 kelahiran 19,66 % 10,73 %	5.000.000
2	14	03	2.03	07	Pembinaan Pasca Pelayanan bagi Peserta KB	ASFR 15-19 Tahun Persentase Penggunaan KB MKJP Persentase Unmet Need KB	Jumlah Orang yang Mengikuti Pembinaan Pasca Pelayanan bagi Peserta KB	Jumlah Akseptor KB NON MKJP yang terlayani	Kab. Rembang, Semua Kecamatan, Semua Kelurahan	37 1/1000 kelahiran 19,66 % 10,73 %	12 Orang	78298 Akseptor	10.000.000	Dana Transfer Umum-Dana Alokasi Umum		ASFR 15-19 Tahun Persentase Penggunaan KB MKJP Persentase Unmet Need KB	37 1/1000 kelahiran 19,66 % 10,73 %	10.000.000
2	14	03	2.03	10	Peningkatan Kompetensi Tenaga Pelayanan Keluarga Berencana dan Kesehatan Reproduksi	ASFR 15-19 Tahun Persentase Penggunaan KB MKJP Persentase Unmet Need KB	Jumlah Tenaga Pelayanan yang Mengikuti Peningkatan Kompetensi Tenaga Pelayanan Keluarga Berencana dan Kesehatan Reproduksi	Jumlah Akseptor KB NON MKJP yang terlayani	Kab. Rembang, Semua Kecamatan, Semua Kelurahan	37 1/1000 kelahiran 19,66 % 10,73 %	41 Orang	78298 Akseptor	50.000.000	Dana Transfer Umum-Dana Alokasi Umum		ASFR 15-19 Tahun Persentase Penggunaan KB MKJP Persentase Unmet Need KB	37 1/1000 kelahiran 19,66 % 10,73 %	200.000.000
2	14	03	2.03	11	Dukungan Operasional Pelayanan KB Bergerak	ASFR 15-19 Tahun Persentase Penggunaan KB MKJP Persentase Unmet Need KB	Jumlah Laporan Dukungan Operasional Pelayanan KB Bergerak	Jumlah Akseptor KB NON MKJP yang terlayani	Kab. Rembang, Semua Kecamatan, Semua Kelurahan	37 1/1000 kelahiran 19,66 % 10,73 %	6 Laporan	78298 Akseptor	50.000.000	Dana Transfer Umum-Dana Alokasi Umum		ASFR 15-19 Tahun Persentase Penggunaan KB MKJP Persentase Unmet Need KB	37 1/1000 kelahiran 19,66 % 10,73 %	60.000.000
2	14	03	2.03	12	Promosi dan Konseling KB Pasca Persalinan dan Pasca Keguguran	ASFR 15-19 Tahun Persentase Penggunaan KB MKJP Persentase Unmet Need KB	Jumlah Orang yang Mengikuti Promosi dan Konseling KB Pasca Persalinan dan Pasca Keguguran	Jumlah Akseptor KB NON MKJP yang terlayani	Kab. Rembang, Semua Kecamatan, Semua Kelurahan	37 1/1000 kelahiran 19,66 % 10,73 %	2 Orang	78298 Akseptor	50.000.000	Dana Transfer Umum-Dana Alokasi Umum		ASFR 15-19 Tahun Persentase Penggunaan KB MKJP Persentase Unmet Need KB	37 1/1000 kelahiran 19,66 % 10,73 %	50.000.000
2	14	03	2.03	13	Peningkatan Kesertaan KB Pria	ASFR 15-19 Tahun Persentase Penggunaan KB MKJP Persentase Unmet Need KB	Jumlah Akseptor yang Mendapat Peningkatan Kesetaraan KB Pria	Jumlah Akseptor KB NON MKJP yang terlayani	Kab. Rembang, Semua Kecamatan, Semua Kelurahan	37 1/1000 kelahiran 19,66 % 10,73 %	20 Orang	78298 Akseptor	25.000.000	Dana Transfer Umum-Dana Alokasi Umum		ASFR 15-19 Tahun Persentase Penggunaan KB MKJP Persentase Unmet Need KB	37 1/1000 kelahiran 19,66 % 10,73 %	30.000.000
2	**14**	**03**	**2.04**		**Pemberdayaan dan Peningkatan Peran Serta Organisasi Kemasyarakatan Tingkat Daerah Kabupaten/Kota dalam Pelaksanaan Pelayanan dan Pembinaan Kesertaan Ber- KB**								**1.500.000.000**					**1.500.000.000**
2	14	03	2.04	01	Penguatan Peran Serta Organisasi Kemasyarakatan dan Mitra Kerja Lainnya dalam Pelaksanaan Pelayanan dan Pembinaan Kesertaan Ber-KB	ASFR 15-19 Tahun Persentase Penggunaan KB MKJP Persentase Unmet Need KB	Jumlah Organisasi yang Mendapatkan Penguatan Peran Serta Organisasi Kemasyarakatan dan Mitra Kerja Lainnya dalam Pelaksanaan Pelayanan dan Pembinaan Kesertaan Ber- KB	Jumlah Mitra kerja yang terdampingi	Kab. Rembang, Semua Kecamatan, Semua Kelurahan	37 1/1000 kelahiran 19,66 % 10,73 %	1314 Organisasi	6 Organisasi	1.500.000.000	Dana Transfer Umum-Dana Alokasi Umum		ASFR 15-19 Tahun Persentase Penggunaan KB MKJP Persentase Unmet Need KB	37 1/1000 kelahiran 19,66 % 10,73 %	1.500.000.000
2	**14**	**4**			**PROGRAM PEMBERDAYAAN DAN PENINGKATAN KELUARGA SEJAHTERA (KS)**								**785.000.000**					**1.055.000.000**
2	**14**	**4**	**2.01**		**Pelaksanaan Pembangunan Keluarga Melalui Pembinaan Ketahanan dan Kesejahteraan Keluarga**								**560.000.000**					**1.005.000.000**
2	14	04	2.01	01	Pembentukan Kelompok Ketahanan dan Kesejahteraan Keluarga (Bina Keluarga Balita (BKB), Bina Keluarga Remaja (BKR), Pusat Informasi dan Konseling Remaja (PIK-R) Bina Keluarga Lansia (BKL), Unit	Cakupan anggota BKB ber KB Cakupan anggota BKL yang ber KB Cakupan anggota BKR ber KB Cakupan PIK-R yang aktif Cakupan PUS anggota UPPKS yng ber KB	Jumlah Kelompok Ketahanan dan Kesejahteraan Keluarga (Bina Keluarga Balita (BKB), Bina Keluarga Remaja (BKR), Pusat Informasi dan Konseling Remaja (PIK-R) Bina Keluarga Lansia (BKL), Unit Peningkatan Pendapatan Keluarga Sejahtera (UPPKS) dan Pemberdayaan Ekonomi Keluarga) yang Dibentuk	Jumlah Organisasi Kemasyarakatan yang berperan dalam Pembangunan Keluarga melalui Pembinaan Ketahanan dan Kesejahteraan Keluarga	Kab. Rembang, Semua Kecamatan, Semua Kelurahan	90,07 % 86,71 % 88,05 % 33,34 % 94,91 %	25 Kelompok	7 Lembaga	50.000.000	Dana Transfer Umum-Dana Alokasi Umum		Cakupan anggota BKB ber KB Cakupan anggota BKL yang ber KB Cakupan anggota BKR ber KB Cakupan PIK-R yang aktif Cakupan PUS anggota UPPKS yng ber KB	90,07 % 86,71 % 88,05 % 33,34 % 94,91 %	50.000.000
2	14	04	2.01	03	Orientasi dan Pelatihan Teknis Pengelola Ketahanan dan Kesejahteraan Keluarga (BKB, BKR, BKL, PPPKS, PIK-R dan	Cakupan anggota BKB ber KB Cakupan anggota BKL yang ber KB Cakupan anggota BKR ber KB Cakupan PIK-R yang aktif	Jumlah Laporan Hasil Orientasi dan Pelatihan Teknis Pengelola Ketahanan dan Kesejahteraan Keluarga (BKB, BKR, BKL, PPPKS, PIK- R dan Pemberdayaan Ekonomi Keluarga/UPPKS)	Jumlah Organisasi Kemasyarakatan yang berperan dalam Pembangunan Keluarga	Kab. Rembang, Semua Kecamatan, Semua	90,07 % 86,71 % 88,05 % 33,34 %	1 Laporan	7 Lembaga	100.000.000	Dana Transfer Umum-Dana Alokasi Umum		Cakupan anggota BKB ber KB Cakupan anggota BKL yang ber KB Cakupan anggota BKR ber KB Cakupan PIK-R yang aktif	90,07 % 86,71 % 88,05 % 33,34 %	210.000.000
2	14	04	2.01	04	Orientasi/Pelatihan Teknis Pelaksana/Kader Ketahanan dan Kesejahteraan Keluarga (BKB, BKR, BKL, PPPKS, PIK-R dan Pemberdayaan Ekonomi Keluarga/UPPKS)	Cakupan anggota BKB ber KB Cakupan anggota BKL yang ber KB Cakupan anggota BKR ber KB Cakupan PIK-R yang aktif Cakupan PUS anggota UPPKS yng ber KB	Jumlah Kader yang Mengikuti Orientasi/Pelatihan Teknis Pelaksana/Kader Ketahanan dan Kesejahteraan Keluarga (BKB, BKR, BKL, PPPKS, PIK- R dan Pemberdayaan Ekonomi Keluarga/UPPKS)	Jumlah Organisasi Kemasyarakatan yang berperan dalam Pembangunan Keluarga melalui Pembinaan Ketahanan dan Kesejahteraan Keluarga	Kab. Rembang, Semua Kecamatan, Semua Kelurahan	90,07 % 86,71 % 88,05 % 33,34 % 94,91 %	200 Orang	7 Lembaga	210.000.000	Dana Transfer Umum-Dana Alokasi Umum		Cakupan anggota BKB ber KB Cakupan anggota BKL yang ber KB Cakupan anggota BKR ber KB Cakupan PIK-R yang aktif Cakupan PUS anggota UPPKS yng ber KB	90,07 % 86,71 % 88,05 % 33,34 % 94,91 %	210.000.000
2	14	04	2.01	05	Penyediaan Biaya Operasional bagi Pengelola dan Pelaksana (Kader) Ketahanan dan Kesejahteraan Keluarga (BKB, BKR, BKL, PPPKS, PIK-R dan	Cakupan anggota BKB ber KB Cakupan anggota BKL yang ber KB Cakupan anggota BKR ber KB Cakupan PIK-R yang aktif Cakupan PUS anggota UPPKS yng ber KB	Jumlah Kader Pengelola dan Pelaksana (Kader) Ketahanan dan Kesejahteraan Keluarga (BKB, BKR, BKL, PPPKS, PIK- R dan Pemberdayaan Ekonomi Keluarga/UPPKS)	Jumlah Organisasi Kemasyarakatan yang berperan dalam Pembangunan Keluarga melalui Pembinaan Ketahanan	Kab. Rembang, Semua Kecamatan, Semua Kelurahan	90,07 % 86,71 % 88,05 % 33,34 % 94,91 %	1494 Orang	7 Lembaga	50.000.000	Dana Transfer Umum-Dana Alokasi Umum		Cakupan anggota BKB ber KB Cakupan anggota BKL yang ber KB Cakupan anggota BKR ber KB Cakupan PIK-R yang aktif Cakupan PUS anggota UPPKS yng ber KB	90,07 % 86,71 % 88,05 % 33,34 % 94,91 %	200.000.000
2	14	04	2.01	07	Promosi dan Sosialisasi Kelompok Kegiatan Ketahanan dan Kesejahteraan Keluarga (BKB, BKR, BKL, PPPKS, PIK-R	Cakupan anggota BKB ber KB Cakupan anggota BKL yang ber KB Cakupan anggota BKR ber KB Cakupan PIK-R yang aktif	Jumlah Laporan Hasil Promosi dan Sosialisasi Kelompok Kegiatan Ketahanan dan Kesejahteraan Keluarga (BKB, BKR, BKL, PPPKS, PIK- R dan Pemberdayaan Ekonomi	Jumlah Organisasi Kemasyarakatan yang berperan dalam Pembangunan Keluarga	Kab. Rembang, Semua Kecamatan, Semua	90,07 % 86,71 % 88,05 % 33,34 %	1 Laporan	7 Lembaga	150.000.000	Dana Transfer Umum-Dana Alokasi Umum		Cakupan anggota BKB ber KB Cakupan anggota BKL yang ber KB Cakupan anggota BKR ber KB Cakupan PIK-R yang aktif	90,07 % 86,71 % 88,05 % 33,34 %	200.000.000
2	**14**	**04**	**2.02**		**Pelaksanaan dan Peningkatan Peran Serta Organisasi Kemasyarakatan Tingkat Daerah Kabupaten/ Kota dalam Pembangunan Keluarga Melalui Pembinaan Ketahanan dan Kesejahteraan Keluarga**								**225.000.000**					**50.000.000**

Kode					Urusan/ Bidang Urusan/ Program/ Kegiatan/ Sub Kegiatan	Indikator Kinerja			Rencana Tahun 2023						Catatan Penting	Prakiraan Maju Rencana Tahun 2024		
						Capaian Program	Keluaran Sub Kegiatan	Hasil Kegiatan	Lokasi Output Kegiatan	Target Capaian Kinerja			Pagu Indikatif (Rp.)	Sumber Dana		Target Capaian Kinerja		Kebutuhan Dana/ Pagu Indikatif (Rp.)
										Program	Keluaran Sub Kegiatan	Hasil Kegiatan				Tolok Ukur	Target	
2	14	04	2.02	03	Pelaksanaan Peningkatan Kapasitas Mitra dan Organisasi Kemasyarakatan dalam Pengelolaan Program Ketahanan dan Kesejahteraan Keluarga (BKB, BKR, BKL, PPPKS, PIK-R dan Pemberdayaan Ekonomi Keluarga/UPPKS)	Cakupan anggota BKB ber KB Cakupan anggota BKL yang ber KB Cakupan anggota BKR ber KB Cakupan PIK-R yang aktif Cakupan PUS anggota UPPKS yng ber KB	Jumlah Organisasi yang Mengikuti Peningkatan Kapasitas Mitra dan Organisasi Kemasyarakatan dalam Pengelolaan Program Ketahanan dan Kesejahteraan Keluarga (BKB, BKR, BKL, PPPKS, PIK- R dan Pemberdayaan Ekonomi Keluarga/UPPKS)	Jumlah Poktan BKB yang dikuat dan kembangkan	Kab. Rembang, Semua Kecamatan, Semua Kelurahan	90,07 % 86,71 % 88,05 % 33,34 % 94,91 %	1 Organisasi	247 Klpk	225.000.000	Dana Transfer Umum-Dana Alokasi Umum		Cakupan anggota BKB ber KB Cakupan anggota BKL yang ber KB Cakupan anggota BKR ber KB Cakupan PIK-R yang aktif Cakupan PUS anggota UPPKS yng ber KB	90,07 % 86,71 % 88,05 % 33,34 % 94,91 %	25.000.000
												TOTAL	**20.663.105.000**					**22.827.748.000**

Unit Organisasi : 2.09.3.27.0.00.10.0000 DINAS PERTANIAN DAN PANGAN

Sub Unit Organisasi : 2.09.3.27.0.00.10.0000 DINAS PERTANIAN DAN PANGAN

2					**URUSAN PEMERINTAHAN WAJIB YANG TIDAK BERKAITAN DENGAN PELAYANAN DASAR**													
2	**09**				**URUSAN PEMERINTAHAN BIDANG PANGAN**								**1.825.000.000**					**2.750.000.000**
2	**09**	**02**			**PROGRAM PENGELOLAAN SUMBER DAYA EKONOMI UNTUK KEDAULATAN dan KEMANDIRIAN PANGAN**								**750.000.000**					**1.800.000.000**
2	**09**	**02**	**2.01**		**Penyediaan Infrastruktur dan Seluruh Pendukung Kemandirian Pangan sesuai Kewenangan Daerah Kabupaten/Kota**								**750.000.000**					**1.800.000.000**
2	09	02	2.01	01	Penyediaan Infrastruktur Lumbung Pangan	% Ketercukupan kebutuhan beras sesuai angka kecukupan gizi Nilai Ketersediaan Energi Perkapita	Jumlah Lumbung Pangan yang Tersedia	Jumlah infrastruktur kemandirian pangan dalam kondisi baik	Kab. Rembang, Semua Kecamatan, Semua Kelurahan	97,9 % 2500 (kkal/kap/Hari)	2 Unit	16 unit	750.000.000	Dana Transfer Umum-Dana Alokasi Umum		% Ketercukupan kebutuhan beras sesuai angka kecukupan gizi Nilai Ketersediaan Energi Perkapita	97,9 % 2500 (kkal/kap/Hari)	1.800.000.000
2	**09**	**03**			**PROGRAM PENINGKATAN DIVERSIFIKASI DAN KETAHANAN PANGAN MASYARAKAT**								**775.000.000**					**650.000.000**
2	**09**	**03**	**2.01**		**Penyediaan dan Penyaluran Pangan Pokok atau Pangan Lainnya sesuai dengan Kebutuhan Daerah Kabupaten/Kota dalam rangka Stabilisasi Pasokan dan Harga Pangan**								**90.000.000**					**50.000.000**
2	09	03	2.01	01	Penyediaan Informasi Harga Pangan dan Neraca Bahan Makanan	Nilai ketersediaan Protein Perkapita Persentase Pangan Pokok non Beras, non terigu yang dikembangkan	Informasi Harga Pangan dan Neraca Bahan Makanan	jumlah laporan NBM	Kab. Rembang, Semua Kecamatan, Semua Kelurahan	60 (Gr/Kap/Hari) 1 %	1 Laporan	1 laporan	90.000.000	Dana Transfer Umum-Dana Alokasi Umum		Nilai ketersediaan Protein Perkapita Persentase Pangan Pokok non Beras, non terigu yang dikembangkan	60 (Gr/Kap/Hari) 1 %	50.000.000
2	**09**	**03**	**2.02**		**Pengelolaan dan Keseimbangan Cadangan Pangan Kabupaten/Kota**								**50.000.000**					**50.000.000**
2	09	03	2.02	02	Penyusunan Rencana Kebutuhan Pangan Lokal	Nilai ketersediaan Protein Perkapita Persentase Pangan Pokok non Beras, non terigu yang dikembangkan	Rencana Kebutuhan Pangan Lokal	jumlah cadangan pangan daerah (beras)	Kab. Rembang, Semua Kecamatan, Semua Kelurahan	60 (Gr/Kap/Hari) 1 %	1 Dokumen	49.9 ton	50.000.000	Dana Transfer Umum-Dana Alokasi Umum		Nilai ketersediaan Protein Perkapita Persentase Pangan Pokok non Beras, non terigu yang dikembangkan	60 (Gr/Kap/Hari) 1 %	50.000.000
2	**09**	**03**	**2.04**		**Pelaksanaan Pencapaian Target Konsumsi Pangan Perkapita/Tahun sesuai dengan Angka Kecukupan Gizi**								**635.000.000**					**550.000.000**
2	09	03	2.04	02	Pemberdayaan Masyarakat dalam Penganekaragaman Konsumsi Pangan Berbasis Sumber Daya Lokal	Nilai ketersediaan Protein Perkapita Persentase Pangan Pokok non Beras, non terigu yang dikembangkan	Jumlah Pemberdayaan Kelompok Masyarakat dalam Penganekaragaman Konsumsi Pangan Berbasis Sumber Daya Lokal	jumlah kelompok yang diberdayakan	Kab. Rembang, Semua Kecamatan, Semua Kelurahan	60 (Gr/Kap/Hari) 1 %	1 Laporan	3 kelompok	635.000.000	Dana Transfer Umum-Dana Alokasi Umum		Nilai ketersediaan Protein Perkapita Persentase Pangan Pokok non Beras, non terigu yang dikembangkan	60 (Gr/Kap/Hari) 1 %	550.000.000
2	**09**	**04**			**PROGRAM PENANGANAN KERAWANAN PANGAN**								**250.000.000**					**250.000.000**
2	**09**	**04**	**2.02**		**Penanganan Kerawanan Pangan Kewenangan Kabupaten/Kota**								**250.000.000**					**250.000.000**
2	09	04	2.02	02	Pelaksanaan Pengadaan, Pengelolaan, dan Penyaluran Cadangan Pangan pada Kerawanan Pangan yang Mencakup dalam 1 (satu) Daerah Kabupaten/Kota	Nilai Konsumsi Energi Perkapita Persentase penanganan kasus kerawanan pangan	Jumlah Pengadaan, Pengelolaan, dan Penyaluran Cadangan Pangan pada Kerawanan Pangan yang Mencakup dalam 1 (Satu) Daerah Kabupaten/Kota	jumlah penanganan kasus kerawanan pangan	Kab. Rembang, Semua Kecamatan, Semua Kelurahan	2150 (kkal/kap/Hari) 0,001 (kkal/kap/Hari)	2 Dokumen	2 kelompok	250.000.000	Dana Transfer Umum-Dana Alokasi Umum		Nilai Konsumsi Energi Perkapita Persentase penanganan kasus kerawanan pangan	2150 (kkal/kap/Hari) 0,001 (kkal/kap/Hari)	250.000.000
2	**09**	**05**			**PROGRAM PENGAWASAN KEAMANAN PANGAN**								**50.000.000**					**50.000.000**
2	**09**	**05**	**2.01**		**Pelaksanaan Pengawasan Keamanan Pangan Segar Daerah Kabupaten/Kota**								**50.000.000**					**50.000.000**
2	09	05	2.01	01	Penguatan Kelembagaan Keamanan Pangan Segar Daerah Kabupaten/Kota	Nilai Konsumsi Protein Perkapita Persentase Pelaku PSAT (Pangan Segar Asal Tumbuhan) yang mendapatkan sosialisasi dan pembinaan	KelembagaanKeamanan Pangan Segar Daerah Kabupaten/Kota yang Dibina	jumlah pelaku usaha pangan segar asal tumbuhan (PSAT) yang mendapatkan sosialisasi dan pembinaan	Kab. Rembang, Semua Kecamatan, Semua Kelurahan	57 (Gr/Kap/Hari) 15 %	1 Dokumen	15 pelaku usaha	50.000.000	Dana Transfer Umum-Dana Alokasi Umum		Nilai Konsumsi Protein Perkapita Persentase Pelaku PSAT (Pangan Segar Asal Tumbuhan) yang mendapatkan sosialisasi dan pembinaan	57 (Gr/Kap/Hari) 15 %	50.000.000
3					**URUSAN PEMERINTAHAN PILIHAN**													
3	**27**				**URUSAN PEMERINTAHAN BIDANG PERTANIAN**								**77.528.684.600**					**99.231.896.518**
3	**27**	**01**			**PROGRAM PENUNJANG URUSAN PEMERINTAHAN DAERAH KABUPATEN/KOTA**								**20.133.961.000**					**23.231.896.518**
3	**27**	**01**	**2.01**		**Perencanaan, Penganggaran, dan Evaluasi Kinerja Perangkat Daerah**								**120.000.000**					**160.000.000**
3	27	01	2.01	01	Penyusunan Dokumen Perencanaan Perangkat Daerah	Nilai IKM OPD DINTANPAN Nilai SAKIP OPD DINTANPAN	Jumlah Dokumen Perencanaan Perangkat Daerah Jumlah Dokumen Perencanaan Perangkat Daerah	% Keselarasan perencanaan terhadap Capaian Kinerja Perangkat Daerah	Kab. Rembang, Semua Kecamatan, Semua Kelurahan	77 Angka 75 Angka	0 Dokumen 3 Dokumen	90 %	60.000.000	Dana Transfer Umum-Dana Alokasi Umum		Nilai IKM OPD DINTANPAN Nilai SAKIP OPD DINTANPAN	77 Angka 75 Angka	90.000.000

Kode					Urusan/ Bidang Urusan/ Program/ Kegiatan/ Sub Kegiatan	Indikator Kinerja			Rencana Tahun 2023						Catatan Penting	Prakiraan Maju Rencana Tahun 2024		
						Capaian Program	Keluaran Sub Kegiatan	Hasil Kegiatan	Lokasi Output Kegiatan	Target Capaian Kinerja			Pagu Indikatif (Rp.)	Sumber Dana		Target Capaian Kinerja		Kebutuhan Dana/ Pagu Indikatif (Rp.)
										Program	Keluaran Sub Kegiatan	Hasil Kegiatan				Tolok Ukur	Target	
3	27	01	2.01	07	Evaluasi Kinerja Perangkat Daerah	Nilai IKM OPD DINTANPAN Nilai SAKIP OPD DINTANPAN	Jumlah Laporan Evaluasi Kinerja Perangkat Daerah	% Keselarasan perencanaan terhadap Capaian Kinerja Perangkat Daerah	Kab. Rembang, Semua Kecamatan, Semua Kelurahan	77 Angka 75 Angka	3 Laporan	90 %	60.000.000	Dana Transfer Umum-Dana Alokasi Umum		Nilai IKM OPD DINTANPAN Nilai SAKIP OPD DINTANPAN	77 Angka 75 Angka	70.000.000
3	**27**	**01**	**2.02**		**Administrasi Keuangan Perangkat Daerah**								**15.550.963.000**					**16.276.116.518**
3	27	01	2.02	01	Penyediaan Gaji dan Tunjangan ASN	Nilai IKM OPD DINTANPAN Nilai SAKIP OPD DINTANPAN	Jumlah Orang yang Menerima Gaji dan Tunjangan ASN	% Dokumen pelaporan keuangan dengan kualitas baik	Kab. Rembang, Semua Kecamatan, Semua Kelurahan	77 Angka 75 Angka	163 Orang/bulan	85%	15.143.403.000	Dana Transfer Umum-Dana Alokasi Umum		Nilai IKM OPD DINTANPAN Nilai SAKIP OPD DINTANPAN	77 Angka 75 Angka	15.756.116.518
3	27	01	2.02	03	Pelaksanaan Penatausahaan dan Pengujian/Verifikasi Keuangan SKPD	Nilai IKM OPD DINTANPAN Nilai SAKIP OPD DINTANPAN	Jumlah Dokumen Penatausahaan dan Pengujian/Verifikasi Keuangan SKPD	% Dokumen pelaporan keuangan dengan kualitas baik	Kab. Rembang, Semua Kecamatan, Semua Kelurahan	77 Angka 75 Angka	1 Dokumen	85 %	382.560.000	Dana Transfer Umum-Dana Alokasi Umum		Nilai IKM OPD DINTANPAN Nilai SAKIP OPD DINTANPAN	77 Angka 75 Angka	400.000.000
3	27	01	2.02	05	Koordinasi dan Penyusunan Laporan Keuangan Akhir Tahun SKPD	Nilai IKM OPD DINTANPAN Nilai SAKIP OPD DINTANPAN	Jumlah Laporan Keuangan Akhir Tahun SKPD dan Laporan Hasil Koordinasi Penyusunan Laporan Keuangan Akhir Tahun SKPD	% Dokumen pelaporan keuangan dengan kualitas baik	Kab. Rembang, Semua Kecamatan, Semua Kelurahan	77 Angka 75 Angka	1 Laporan	85 %	10.000.000	Dana Transfer Umum-Dana Alokasi Umum		Nilai IKM OPD DINTANPAN Nilai SAKIP OPD DINTANPAN	77 Angka 75 Angka	30.000.000
3	27	01	2.02	07	Koordinasi dan Penyusunan Laporan Keuangan Bulanan/ Triwulanan/ Semesteran SKPD	Nilai IKM OPD DINTANPAN Nilai SAKIP OPD DINTANPAN	Jumlah Laporan Keuangan Bulanan/ Triwulanan/ Semesteran SKPD dan Laporan Koordinasi Penyusunan Laporan Keuangan Bulanan /Triwulanan/Semesteran SKPD	% Dokumen pelaporan keuangan dengan kualitas baik	Kab. Rembang, Semua Kecamatan, Semua Kelurahan	77 Angka 75 Angka	3 Laporan	85 %	15.000.000	Dana Transfer Umum-Dana Alokasi Umum		Nilai IKM OPD DINTANPAN Nilai SAKIP OPD DINTANPAN	77 Angka 75 Angka	30.000.000
3	**27**	**01**	**2.05**		**Administrasi Kepegawaian Perangkat Daerah**								**45.000.000**					**50.000.000**
3	27	01	2.05	03	Pendataan dan Pengolahan Administrasi Kepegawaian	Nilai IKM OPD DINTANPAN Nilai SAKIP OPD DINTANPAN	Jumlah Dokumen Pendataan dan Pengolahan Administrasi Kepegawaian	% dokumen kepegawaian yang dikelola dengan baik	Kab. Rembang, Semua Kecamatan, Semua Kelurahan	77 Angka 75 Angka	2 Dokumen	100 %	45.000.000	Dana Transfer Umum-Dana Alokasi Umum		Nilai IKM OPD DINTANPAN Nilai SAKIP OPD DINTANPAN	77 Angka 75 Angka	50.000.000
3	**27**	**01**	**2.06**		**Administrasi Umum Perangkat Daerah**								**340.000.000**					**730.000.000**
3	27	01	2.06	01	Penyediaan Komponen Instalasi Listrik/Penerangan Bangunan Kantor	Nilai IKM OPD DINTANPAN Nilai SAKIP OPD DINTANPAN	Jumlah Paket Komponen Instalasi Listrik/Penerangan Bangunan Kantor yang Disediakan	% pemenuhan pelayanan umum	Kab. Rembang, Semua Kecamatan, Semua Kelurahan	77 Angka 75 Angka	1 Paket	100 %	15.000.000	Dana Transfer Umum-Dana Alokasi Umum		Nilai IKM OPD DINTANPAN Nilai SAKIP OPD DINTANPAN	77 Angka 75 Angka	20.000.000
3	27	01	2.06	03	Penyediaan Peralatan Rumah Tangga	Nilai IKM OPD DINTANPAN Nilai SAKIP OPD DINTANPAN	Jumlah Paket Peralatan Rumah Tangga yang Disediakan	% pemenuhan pelayanan umum	Kab. Rembang, Semua Kecamatan, Semua Kelurahan	77 Angka 75 Angka	1 Paket	100 %	20.000.000	Dana Transfer Umum-Dana Alokasi Umum		Nilai IKM OPD DINTANPAN Nilai SAKIP OPD DINTANPAN	77 Angka 75 Angka	105.000.000
3	27	01	2.06	04	Penyediaan Bahan Logistik Kantor	Nilai IKM OPD DINTANPAN Nilai SAKIP OPD DINTANPAN	Jumlah Paket Bahan Logistik Kantor yang Disediakan	% pemenuhan pelayanan umum	Kab. Rembang, Semua Kecamatan, Semua Kelurahan	77 Angka 75 Angka	1 Paket	100 %	50.000.000	Dana Transfer Umum-Dana Alokasi Umum		Nilai IKM OPD DINTANPAN Nilai SAKIP OPD DINTANPAN	77 Angka 75 Angka	90.000.000
3	27	01	2.06	05	Penyediaan Barang Cetakan dan Penggandaan	Nilai IKM OPD DINTANPAN Nilai SAKIP OPD DINTANPAN	Jumlah Paket Barang Cetakan dan Penggandaan yang Disediakan	% pemenuhan pelayanan umum	Kab. Rembang, Semua Kecamatan, Semua Kelurahan	77 Angka 75 Angka	2 Paket	100 %	20.000.000	Dana Transfer Umum-Dana Alokasi Umum		Nilai IKM OPD DINTANPAN Nilai SAKIP OPD DINTANPAN	77 Angka 75 Angka	25.000.000
3	27	01	2.06	06	Penyediaan Bahan Bacaan dan Peraturan Perundang-undangan	Nilai IKM OPD DINTANPAN Nilai SAKIP OPD DINTANPAN	Jumlah Dokumen Bahan Bacaan dan Peraturan Perundang-Undangan yang Disediakan	% pemenuhan pelayanan umum	Kab. Rembang, Semua Kecamatan, Semua Kelurahan	77 Angka 75 Angka	1 Dokumen	100 %	5.000.000	Dana Transfer Umum-Dana Alokasi Umum		Nilai IKM OPD DINTANPAN Nilai SAKIP OPD DINTANPAN	77 Angka 75 Angka	5.000.000
3	27	01	2.06	07	Penyediaan Bahan/Material	Nilai IKM OPD DINTANPAN Nilai SAKIP OPD DINTANPAN	Jumlah Paket Bahan/Material yang Disediakan	% pemenuhan pelayanan umum	Kab. Rembang, Semua Kecamatan, Semua Kelurahan	77 Angka 75 Angka	1 Paket	100 %	30.000.000	Dana Transfer Umum-Dana Alokasi Umum		Nilai IKM OPD DINTANPAN Nilai SAKIP OPD DINTANPAN	77 Angka 75 Angka	34.000.000

Kode					Urusan/ Bidang Urusan/ Program/ Kegiatan/ Sub Kegiatan	Indikator Kinerja			Rencana Tahun 2023						Catatan Penting	Prakiraan Maju Rencana Tahun 2024		
						Capaian Program	Keluaran Sub Kegiatan	Hasil Kegiatan	Lokasi Output Kegiatan	Target Capaian Kinerja			Pagu Indikatif (Rp.)	Sumber Dana		Target Capaian Kinerja		Kebutuhan Dana/ Pagu Indikatif (Rp.)
										Program	Keluaran Sub Kegiatan	Hasil Kegiatan				Tolok Ukur	Target	
3	27	01	2.06	09	Penyelenggaraan Rapat Koordinasi dan Konsultasi SKPD	Nilai IKM OPD DINTANPAN Nilai SAKIP OPD DINTANPAN	Jumlah Laporan Penyelenggaraan Rapat Koordinasi dan Konsultasi SKPD	% pemenuhan pelayanan umum	Kab. Rembang, Semua Kecamatan, Semua Kelurahan	77 Angka 75 Angka	12 Laporan	100 %	200.000.000	Dana Transfer Umum-Dana Alokasi Umum		Nilai IKM OPD DINTANPAN Nilai SAKIP OPD DINTANPAN	77 Angka 75 Angka	221.000.000
3	**27**	**01**	**2.07**		**Pengadaan Barang Milik Daerah Penunjang Urusan Pemerintah Daerah**								**280.000.000**					**365.000.000**
3	27	01	2.07	05	Pengadaan Mebel	Nilai IKM OPD DINTANPAN Nilai SAKIP OPD DINTANPAN	Jumlah Paket Mebel yang Disediakan	% Ketercukupan Sarana Prasarana Aparatur	Kab. Rembang, Semua Kecamatan, Semua Kelurahan	77 Angka 75 Angka	30 Unit	85 %	50.000.000	Dana Transfer Umum-Dana Alokasi Umum		Nilai IKM OPD DINTANPAN Nilai SAKIP OPD DINTANPAN	77 Angka 75 Angka	100.000.000
3	27	01	2.07	06	Pengadaan Peralatan dan Mesin Lainnya	Nilai IKM OPD DINTANPAN Nilai SAKIP OPD DINTANPAN	Jumlah Unit Peralatan dan Mesin Lainnya yang Disediakan	% Ketercukupan Sarana Prasarana Aparatur	Kab. Rembang, Semua Kecamatan, Semua Kelurahan	77 Angka 75 Angka	23 Unit	85 %	230.000.000	Dana Transfer Umum-Dana Alokasi Umum		Nilai IKM OPD DINTANPAN Nilai SAKIP OPD DINTANPAN	77 Angka 75 Angka	230.000.000
3	**27**	**01**	**2.08**		**Penyediaan Jasa Penunjang Urusan Pemerintahan Daerah**								**2.460.780.000**					**2.560.780.000**
3	27	01	2.08	01	Penyediaan Jasa Surat Menyurat	Nilai IKM OPD DINTANPAN Nilai SAKIP OPD DINTANPAN	Jumlah Laporan Penyediaan Jasa Surat Menyurat	% Pemenuhan Pelayanan Penunjang Perkantoran	Kab. Rembang, Semua Kecamatan, Semua Kelurahan	77 Angka 75 Angka	1 Laporan	100 %	5.000.000	Dana Transfer Umum-Dana Alokasi Umum		Nilai IKM OPD DINTANPAN Nilai SAKIP OPD DINTANPAN	77 Angka 75 Angka	5.000.000
3	27	01	2.08	02	Penyediaan Jasa Komunikasi, Sumber Daya Air dan Listrik	Nilai IKM OPD DINTANPAN Nilai SAKIP OPD DINTANPAN	Jumlah Laporan Penyediaan Jasa Komunikasi, Sumber Daya Air dan Listrik yang Disediakan	% Pemenuhan Pelayanan Penunjang Perkantoran	Kab. Rembang, Semua Kecamatan, Semua Kelurahan	77 Angka 75 Angka	1 Laporan	100 %	285.200.000	Dana Transfer Umum-Dana Alokasi Umum		Nilai IKM OPD DINTANPAN Nilai SAKIP OPD DINTANPAN	77 Angka 75 Angka	285.200.000
3	27	01	2.08	04	Penyediaan Jasa Pelayanan Umum Kantor	Nilai IKM OPD DINTANPAN Nilai SAKIP OPD DINTANPAN	Jumlah Laporan Penyediaan Jasa Pelayanan Umum Kantor yang Disediakan	% Pemenuhan Pelayanan Penunjang Perkantoran	Kab. Rembang, Semua Kecamatan, Semua Kelurahan	77 Angka 75 Angka	1 Laporan	100 %	2.170.580.000	Dana Transfer Umum-Dana Alokasi Umum		Nilai IKM OPD DINTANPAN Nilai SAKIP OPD DINTANPAN	77 Angka 75 Angka	2.270.580.000
3	**27**	**01**	**2.09**		**Pemeliharaan Barang Milik Daerah Penunjang Urusan Pemerintahan Daerah**								**1.337.218.000**					**3.090.000.000**
3	27	01	2.09	01	Penyediaan Jasa Pemeliharaan, Biaya Pemeliharaan, dan Pajak Kendaraan Perorangan Dinas atau Kendaraan Dinas Jabatan	Nilai IKM OPD DINTANPAN Nilai SAKIP OPD DINTANPAN	Jumlah Kendaraan Perorangan Dinas atau Kendaraan Dinas Jabatan yang Dipelihara dan dibayarkan Pajaknya	% Dokumen Penatausahaan BMD Dengan Kualitas Baik	Kab. Rembang, Semua Kecamatan, Semua Kelurahan	77 Angka 75 Angka	10 Unit	85 %	45.000.000	Dana Transfer Umum-Dana Alokasi Umum		Nilai IKM OPD DINTANPAN Nilai SAKIP OPD DINTANPAN	77 Angka 75 Angka	45.000.000
3	27	01	2.09	06	Pemeliharaan Peralatan dan Mesin Lainnya	Nilai IKM OPD DINTANPAN Nilai SAKIP OPD DINTANPAN	Jumlah Peralatan dan Mesin Lainnya yang Dipelihara Jumlah Peralatan dan Mesin Lainnya yang Dipelihara	% Dokumen Penatausahaan BMD Dengan Kualitas Baik	Kab. Rembang, Semua Kecamatan, Semua Kelurahan	77 Angka 75 Angka	0 Unit 20 Unit	85 %	30.000.000	Dana Transfer Umum-Dana Alokasi Umum		Nilai IKM OPD DINTANPAN Nilai SAKIP OPD DINTANPAN	77 Angka 75 Angka	45.000.000
3	27	01	2.09	09	Pemeliharaan/Rehabilitasi Gedung Kantor dan Bangunan Lainnya	Nilai IKM OPD DINTANPAN Nilai SAKIP OPD DINTANPAN	Jumlah Gedung Kantor dan Bangunan Lainnya yang Dipelihara/Direhabilitasi	% Dokumen Penatausahaan BMD Dengan Kualitas Baik	Kab. Rembang, Semua Kecamatan, Semua Kelurahan	77 Angka 75 Angka	9 Unit	85 %	1.262.218.000	Dana Transfer Umum-Dana Alokasi Umum		Nilai IKM OPD DINTANPAN Nilai SAKIP OPD DINTANPAN	77 Angka 75 Angka	3.000.000.000
3	**27**	**02**			**PROGRAM PENYEDIAAN DAN PENGEMBANGAN SARANA PERTANIAN**								**26.081.688.000**					**25.945.000.000**
3	**27**	**02**	**2.01**		**Pengawasan Penggunaan Sarana Pertanian**								**8.509.500.000**					**11.400.000.000**
3	27	02	2.01	01	Pengawasan Penggunaan Sarana Pendukung Pertanian Sesuai dengan Komoditas, Teknologi dan Spesifik Lokasi	Pertumbuhann produksi tanaman perkebunan Pertumbuhan populasi ternak Pertumbuhan produksi tanaman pangan dan hortikultura % sarana pertanian dalam kondisi baik	Jumlah Pengawasan Penggunaan Sarana Pendukung Pertanian Sesuai dengan Komoditas, Teknologi dan Spesifik Lokasi	jumlah alsintan dalam kondisi baik	Kab. Rembang, Semua Kecamatan, Semua Kelurahan	1 % 2 % 0,5 % 86 %	5 Laporan	1307 unit	8.012.000.000	Dana Transfer Umum-Dana Alokasi Umum		Pertumbuhann produksi tanaman perkebunan Pertumbuhan populasi ternak Pertumbuhan produksi tanaman pangan dan hortikultura % sarana pertanian dalam kondisi baik	1 % 2 % 0,5 % 86 %	11.000.000.000
3	27	02	2.01	02	Pendampingan Penggunaan Sarana Pendukung Pertanian	Pertumbuhann produksi tanaman perkebunan Pertumbuhan populasi ternak Pertumbuhan produksi tanaman pangan dan hortikultura % sarana pertanian dalam kondisi baik	Jumlah Pendampingan Penggunaan Sarana Pendukung Pertanian	jumlah alsintan dalam kondisi baik	Kab. Rembang, Semua Kecamatan, Semua Kelurahan	1 % 2 % 0,5 % 86 %	1 Laporan	1307 unit	497.500.000	Dana Transfer Umum-Dana Alokasi Umum		Pertumbuhann produksi tanaman perkebunan Pertumbuhan populasi ternak Pertumbuhan produksi tanaman pangan dan hortikultura % sarana pertanian dalam kondisi baik	1 % 2 % 0,5 % 86 %	400.000.000
3	**27**	**02**	**2.02**		**Pengelolaan Sumber Daya Genetik (SDG) Hewan, Tumbuhan, dan Mikro Organisme Kewenangan Kabupaten/Kota**								**3.849.188.000**					**3.500.000.000**

Kode					Urusan/ Bidang Urusan/ Program/ Kegiatan/ Sub Kegiatan	Indikator Kinerja			Rencana Tahun 2023						Catatan Penting	Prakiraan Maju Rencana Tahun 2024		
						Capaian Program	Keluaran Sub Kegiatan	Hasil Kegiatan	Lokasi Output Kegiatan	Target Capaian Kinerja			Pagu Indikatif (Rp.)	Sumber Dana		Target Capaian Kinerja		Kebutuhan Dana/ Pagu Indikatif (Rp.)
										Program	Keluaran Sub Kegiatan	Hasil Kegiatan				Tolok Ukur	Target	
3	27	02	2.02	01	Penjaminan Kemurnian dan Kelestarian SDG Hewan/Tanaman	Pertumbuhann produksi tanaman perkebunan Pertumbuhan populasi ternak Pertumbuhan produksi tanaman pangan dan hortikultura % sarana pertanian dalam kondisi baik	Jumlah SDG Hewan/Tanaman yang Dilakukan Pelestarian dan Pemurnian	jumlah promosi hasil produksi TPH	Kab. Rembang, Semua Kecamatan, Semua Kelurahan	1 % 2 % 0,5 % 86 %	1 VUB	3 event	150.000.000	Dana Transfer Umum-Dana Alokasi Umum		Pertumbuhann produksi tanaman perkebunan Pertumbuhan populasi ternak Pertumbuhan produksi tanaman pangan dan hortikultura % sarana pertanian dalam kondisi baik	1 % 2 % 0,5 % 86 %	500.000.000
3	27	02	2.02	02	Peningkatan Kualitas SDG Hewan/Tanaman	Pertumbuhann produksi tanaman perkebunan Pertumbuhan populasi ternak Pertumbuhan produksi tanaman pangan dan hortikultura % sarana pertanian dalam kondisi baik	Jumlah Pelaksanaan Peningkatan Kualitas SDG Hewan/Tanaman	jumlah promosi hasil produksi TPH	Kab. Rembang, Semua Kecamatan, Semua Kelurahan	1 % 2 % 0,5 % 86 %	1 Dokumen	3 event	1.279.188.000	Dana Transfer Umum-Dana Alokasi Umum		Pertumbuhann produksi tanaman perkebunan Pertumbuhan populasi ternak Pertumbuhan produksi tanaman pangan dan hortikultura % sarana pertanian dalam kondisi baik	1 % 2 % 0,5 % 86 %	1.400.000.000
3	27	02	2.02	03	Pemanfaatan SDG Hewan/Tanaman	Pertumbuhann produksi tanaman perkebunan Pertumbuhan populasi ternak Pertumbuhan produksi tanaman pangan dan hortikultura % sarana pertanian dalam kondisi baik	Jumlah Pemanfaatan SDG Hewan/Tanaman	jumlah promosi hasil produksi TPH	Kab. Rembang, Semua Kecamatan, Semua Kelurahan	1 % 2 % 0,5 % 86 %	3 Dokumen	3 event	2.420.000.000	Dana Transfer Umum-Dana Alokasi Umum		Pertumbuhann produksi tanaman perkebunan Pertumbuhan populasi ternak Pertumbuhan produksi tanaman pangan dan hortikultura % sarana pertanian dalam kondisi baik	1 % 2 % 0,5 % 86 %	1.600.000.000
3	**27**	**02**	**2.04**		**Pengawasan Obat Hewan di Tingkat Pengecer**								**10.000.000**					**10.000.000**
3	27	02	2.04	01	Pemeriksaan Mutu, Khasiat dan Keamanan Peredaran Obat Hewan	Pertumbuhann produksi tanaman perkebunan Pertumbuhan populasi ternak Pertumbuhan produksi tanaman pangan dan hortikultura % sarana pertanian dalam kondisi baik	Jumlah Pemeriksaan Mutu, Khasiat dan Keamanan Obat Hewan yang Beredar	jumlah pengawasan obat di tingkat pengecer	Kab. Rembang, Semua Kecamatan, Semua Kelurahan	1 % 2 % 0,5 % 86 %	1 Laporan	5 poultry shop	10.000.000	Dana Transfer Umum-Dana Alokasi Umum		Pertumbuhann produksi tanaman perkebunan Pertumbuhan populasi ternak Pertumbuhan produksi tanaman pangan dan hortikultura % sarana pertanian dalam kondisi baik	1 % 2 % 0,5 % 86 %	10.000.000
3	**27**	**02**	**2.05**		**Pengendalian dan Pengawasan Penyediaan dan Peredaran Benih/Bibit Ternak, dan Hijauan Pakan Ternak dalam Daerah Kabupaten/Kota**								**13.713.000.000**					**11.035.000.000**
3	27	02	2.05	01	Penjaminan Peredaran Benih/Bibit Ternak	Pertumbuhann produksi tanaman perkebunan Pertumbuhan populasi ternak Pertumbuhan produksi tanaman pangan dan hortikultura % sarana pertanian dalam kondisi baik	Jumlah Benih/Bibit Ternak yang Beredar	Jumlah ternak yang mendapatkan pelayanan IB	Kab. Rembang, Semua Kecamatan, Semua Kelurahan	1 % 2 % 0,5 % 86 %	30000 Ekor	65 akseptor	35.000.000	Dana Transfer Umum-Dana Alokasi Umum		Pertumbuhann produksi tanaman perkebunan Pertumbuhan populasi ternak Pertumbuhan produksi tanaman pangan dan hortikultura % sarana pertanian dalam kondisi baik	1 % 2 % 0,5 % 86 %	35.000.000
3	27	02	2.05	06	Pengawasan Produksi Benih/Bibit Ternak dan HPT, Bahan Pakan/Pakan	Pertumbuhann produksi tanaman perkebunan Pertumbuhan populasi ternak Pertumbuhan produksi tanaman pangan dan hortikultura % sarana pertanian dalam kondisi baik	Jumlah Pengawasan Produksi Benih/Bibit Ternak dan HPT, Bahan Pakan/Pakan	Jumlah ternak yang mendapatkan pelayanan IB	Kab. Rembang, Semua Kecamatan, Semua Kelurahan	1 % 2 % 0,5 % 86 %	2 Laporan	65 akseptor	13.678.000.000	Dana Transfer Umum-Dana Alokasi Umum		Pertumbuhann produksi tanaman perkebunan Pertumbuhan populasi ternak Pertumbuhan produksi tanaman pangan dan hortikultura % sarana pertanian dalam kondisi baik	1 % 2 % 0,5 % 86 %	11.000.000.000
3	**27**	**03**			**PROGRAM PENYEDIAAN DAN PENGEMBANGAN PRASARANA PERTANIAN**								**26.938.758.300**					**43.650.000.000**
3	**27**	**03**	**2.01**		**Pengembangan Prasarana Pertanian**								**4.050.000.000**					**5.850.000.000**
3	27	03	2.01	01	Pengelolaan Lahan Pertanian Pangan Berkelanjutan/LP2B, Kawasan Pertanian Pangan Berkelanjutan/KP2B dan Lahan Cadangan Pertanian Pangan Berkelanjutan/LCP2B	indeks pertanaman Persentase Prasarana Penyuluhan Dalam Kondisi Baik Pertumbuhan produksi tembakau berkualitas baik % prasarana peternakan dalam kondisi baik	Lahan Pertanian Pangan Berkelanjutan/LP2B, Kawasan Pertanian Pangan Berkelanjutan/KP2B dan Lahan Cadangan Pertanian Pangan Berkelanjutan/LCP2B yang Dikelola	jumlah produksi tembakau	Kab. Rembang, Semua Kecamatan, Semua Kelurahan	1,52 angka 57 % 5 % 25 %	1 Dokumen	12.621 ton	45.000.000	Dana Transfer Umum-Dana Alokasi Umum		indeks pertanaman Persentase Prasarana Penyuluhan Dalam Kondisi Baik Pertumbuhan produksi tembakau berkualitas baik % prasarana peternakan dalam kondisi baik	1,52 angka 57 % 5 % 25 %	50.000.000
3	27	03	2.01	03	Koordinasi dan Sinkronisasi Prasarana Pendukung Pertanian Lainnya	indeks pertanaman Persentase Prasarana Penyuluhan Dalam Kondisi Baik Pertumbuhan produksi tembakau berkualitas baik % prasarana peternakan dalam kondisi baik	Jumlah Koordinasi dan Sinkronisasi Prasarana Pendukung Pertanian Lainnya	jumlah produksi tembakau	Kab. Rembang, Semua Kecamatan, Semua Kelurahan	1,52 angka 57 % 5 % 25 %	2 Laporan	12.621 ton	955.000.000	Dana Transfer Umum-Dana Alokasi Umum		indeks pertanaman Persentase Prasarana Penyuluhan Dalam Kondisi Baik Pertumbuhan produksi tembakau berkualitas baik % prasarana peternakan dalam kondisi baik	1,52 angka 57 % 5 % 25 %	800.000.000
3	27	03	2.01	04	Penyusunan Masterplan Pengembangan Prasarana, Sarana, Kawasan dan Komoditas Perkebunan	indeks pertanaman Persentase Prasarana Penyuluhan Dalam Kondisi Baik Pertumbuhan produksi tembakau berkualitas baik % prasarana peternakan dalam kondisi baik	Masterplan Pengembangan Prasarana, Sarana, Kawasan dan Komoditas Perkebunan	jumlah produksi tembakau	Kab. Rembang, Semua Kecamatan, Semua Kelurahan	1,52 angka 57 % 5 % 25 %	2 Dokumen	12.621 ton	3.050.000.000	Dana Transfer Umum-Dana Alokasi Umum		indeks pertanaman Persentase Prasarana Penyuluhan Dalam Kondisi Baik Pertumbuhan produksi tembakau berkualitas baik % prasarana peternakan dalam kondisi baik	1,52 angka 57 % 5 % 25 %	5.000.000.000
3	**27**	**03**	**2.02**		**Pembangunan Prasarana Pertanian**								**22.888.758.300**					**37.800.000.000**

Kode					Urusan/ Bidang Urusan/ Program/ Kegiatan/ Sub Kegiatan	Indikator Kinerja			Rencana Tahun 2023						Catatan Penting	Prakiraan Maju Rencana Tahun 2024		
						Capaian Program	Keluaran Sub Kegiatan	Hasil Kegiatan	Lokasi Output Kegiatan	Target Capaian Kinerja			Pagu Indikatif (Rp.)	Sumber Dana		Target Capaian Kinerja		Kebutuhan Dana/ Pagu Indikatif (Rp.)
										Program	Keluaran Sub Kegiatan	Hasil Kegiatan				Tolok Ukur	Target	
3	27	03	2.02	01	Pembangunan, Rehabilitasi dan Pemeliharaan Jaringan Irigasi Usaha Tani	indeks pertanaman Persentase Prasarana Penyuluhan Dalam Kondisi Baik Pertumbuhan produksi tembakau berkualitas baik % prasarana peternakan dalam kondisi baik	Jumlah Jaringan Irigasi Usaha Tani yang Dibangun, Direhabilitasi , dan Dipelihara	persentase prasarana RPH dalam kondisi baik	Kab. Rembang, Semua Kecamatan, Semua Kelurahan	1,52 angka 57 % 5 % 25 %	25 Unit	95 %	9.213.758.300	Dana Transfer Umum-Dana Alokasi Umum		indeks pertanaman Persentase Prasarana Penyuluhan Dalam Kondisi Baik Pertumbuhan produksi tembakau berkualitas baik % prasarana peternakan dalam kondisi baik	1,52 angka 57 % 5 % 25 %	15.000.000.000
3	27	03	2.02	02	Pembangunan, Rehabilitasi dan Pemeliharaan Embung Pertanian	indeks pertanaman Persentase Prasarana Penyuluhan Dalam Kondisi Baik Pertumbuhan produksi tembakau berkualitas baik % prasarana peternakan dalam kondisi baik	Jumlah Embung Pertanian yang Dibangun, Direhabilitasi dan Dipelihara	persentase prasarana RPH dalam kondisi baik	Kab. Rembang, Semua Kecamatan, Semua Kelurahan	1,52 angka 57 % 5 % 25 %	20 Unit	95 %	950.000.000	Dana Transfer Umum-Dana Alokasi Umum		indeks pertanaman Persentase Prasarana Penyuluhan Dalam Kondisi Baik Pertumbuhan produksi tembakau berkualitas baik % prasarana peternakan dalam kondisi baik	1,52 angka 57 % 5 % 25 %	4.500.000.000
3	27	03	2.02	03	Pembangunan, Rehabilitasi dan Pemeliharaan Jalan Usaha Tani	indeks pertanaman Persentase Prasarana Penyuluhan Dalam Kondisi Baik Pertumbuhan produksi tembakau berkualitas baik % prasarana peternakan dalam kondisi baik	Jalan Usaha Tani yang Dibangun, Direhabilitasi dan Dipelihara	persentase prasarana RPH dalam kondisi baik	Kab. Rembang, Semua Kecamatan, Semua Kelurahan	1,52 angka 57 % 5 % 25 %	20 Unit	95 %	12.175.000.000	Dana Transfer Umum-Dana Alokasi Umum		indeks pertanaman Persentase Prasarana Penyuluhan Dalam Kondisi Baik Pertumbuhan produksi tembakau berkualitas baik % prasarana peternakan dalam kondisi baik	1,52 angka 57 % 5 % 25 %	13.000.000.000
3	27	03	2.02	04	Pembangunan, Rehabilitasi dan Pemeliharaan DAM Parit	indeks pertanaman Persentase Prasarana Penyuluhan Dalam Kondisi Baik Pertumbuhan produksi tembakau berkualitas baik % prasarana peternakan dalam kondisi baik	Jumlah DAM Parit yang Dibangun, Direhabilitasi dan Dipelihara	persentase prasarana RPH dalam kondisi baik	Kab. Rembang, Semua Kecamatan, Semua Kelurahan	1,52 angka 57 % 5 % 25 %	3 Unit	95 %	300.000.000	Dana Transfer Umum-Dana Alokasi Umum		indeks pertanaman Persentase Prasarana Penyuluhan Dalam Kondisi Baik Pertumbuhan produksi tembakau berkualitas baik % prasarana peternakan dalam kondisi baik	1,52 angka 57 % 5 % 25 %	3.000.000.000
3	27	03	2.02	09	Pembangunan, Rehabilitasi dan Pemeliharaan Prasarana Pertanian Lainnya	indeks pertanaman Persentase Prasarana Penyuluhan Dalam Kondisi Baik Pertumbuhan produksi tembakau berkualitas baik % prasarana peternakan dalam kondisi baik	Jumlah Prasarana Pertanian Lainnya yang Dibangun, Direhabilitasi dan Dipelihara	persentase prasarana RPH dalam kondisi baik	Kab. Rembang, Semua Kecamatan, Semua Kelurahan	1,52 angka 57 % 5 % 25 %	4 Unit	95 %	250.000.000	Dana Transfer Umum-Dana Alokasi Umum		indeks pertanaman Persentase Prasarana Penyuluhan Dalam Kondisi Baik Pertumbuhan produksi tembakau berkualitas baik % prasarana peternakan dalam kondisi baik	1,52 angka 57 % 5 % 25 %	1.000.000.000
3	**27**	**04**			**PROGRAM PENGENDALIAN KESEHATAN HEWAN DAN KESEHATAN MASYARAKAT VETERINER**								**433.106.800**					**730.000.000**
3	**27**	**04**	**2.02**		**Pengawasan Pemasukan dan Pengeluaran Hewan dan Produk Hewan Daerah Kabupaten/Kota**								**10.000.000**					**30.000.000**
3	27	04	2.02	03	Pemeriksaan Kesehatan Hewan dan Produk Hewan di Perbatasan Lintas Daerah Kabupaten/Kota	angka kesakitan ternak	Jumlah Pemeriksaan Kesehatan Hewan dan Produk Hewan di Perbatasan Lintas Daerah Kabupaten/Kota	jumlah pelayanan SKKH	Kab. Rembang, Semua Kecamatan, Semua Kelurahan	2,5 %	1 Laporan	3 satuan ternak	10.000.000	Dana Transfer Umum-Dana Alokasi Umum		angka kesakitan ternak	2,5 %	30.000.000
3	**27**	**04**	**2.03**		**Pengelolaan Pelayanan Jasa Laboratorium dan Jasa Medik Veteriner dalam Daerah Kabupaten/Kota**								**252.000.000**					**400.000.000**
3	27	04	2.03	02	Penyediaan Pelayanan Jasa Medik Veteriner	angka kesakitan ternak	Jumlah Pelayanan Jasa Medik Veteriner	jumlah hewan yang mendapatkan pelayanan kesehatan	Kab. Rembang, Semua Kecamatan, Semua Kelurahan	2,5 %	1 Laporan	25.5 ekor	252.000.000	Dana Transfer Umum-Dana Alokasi Umum		angka kesakitan ternak	2,5 %	400.000.000
3	**27**	**04**	**2.04**		**Penerapan dan Pengawasan Persyaratan Teknis Kesehatan Masyarakat Veteriner**								**171.106.800**					**300.000.000**
3	27	04	2.04	01	Pendampingan Unit Usaha Hewan dan Produk Hewan	angka kesakitan ternak	Jumlah Pendampingan Unit Usaha Hewan dan Produk Hewan	jumlah pendampingan unit usaha	Kab. Rembang, Semua Kecamatan, Semua Kelurahan	2,5 %	2 Laporan	25 unit	171.106.800	Dana Transfer Umum-Dana Alokasi Umum		angka kesakitan ternak	2,5 %	300.000.000
3	**27**	**05**			**PROGRAM PENGENDALIAN DAN PENANGGULANGAN BENCANA PERTANIAN**								**275.000.000**					**275.000.000**
3	**27**	**05**	**2.01**		**Pengendalian dan Penanggulangan Bencana Pertanian Kabupaten/Kota**								**275.000.000**					**275.000.000**
3	27	05	2.01	01	Pengendalian Organisme Pengganggu Tumbuhan (OPT) Tanaman Pangan, Hortikultura, dan Perkebunan	% luas lahan perkebunan yang dikendalikan dari serangan OPT % Luas lahanTPH yang dikendalikan dari serangan OPT	Jumlah Luas Serangan Organisme Pengganggu Tumbuhan (OPT) Tanaman Pangan, Hortikultura, dan Perkebunan yang Dikendalikan	luas lahan TPH yang dikendalikan dari serangan OPT	Kab. Rembang, Semua Kecamatan, Semua Kelurahan	0,12 % 0,5 %	30000 Ha	150 Ha	235.000.000	Dana Transfer Umum-Dana Alokasi Umum		% luas lahan perkebunan yang dikendalikan dari serangan OPT % Luas lahanTPH yang dikendalikan dari serangan OPT	0,12 % 0,5 %	200.000.000
3	27	05	2.01	03	Pencegahan, Penanganan Kebakaran Lahan, dan Gangguan Usaha Tanaman Pangan, Hortikultura, dan Perkebunan	% luas lahan perkebunan yang dikendalikan dari serangan OPT % Luas lahanTPH yang dikendalikan dari serangan OPT	Jumlah Luasan Pencegahan, Penanganan Kebakaran Lahan, dan Gangguan Usaha Tanaman Pangan, Hortikultura, dan Perkebunan	luas lahan TPH yang dikendalikan dari serangan OPT	Kab. Rembang, Semua Kecamatan, Semua Kelurahan	0,12 % 0,5 %	100 Ha	150 Ha	40.000.000	Dana Transfer Umum-Dana Alokasi Umum		% luas lahan perkebunan yang dikendalikan dari serangan OPT % Luas lahanTPH yang dikendalikan dari serangan OPT	0,12 % 0,5 %	75.000.000

Kode					Urusan/ Bidang Urusan/ Program/ Kegiatan/ Sub Kegiatan	Indikator Kinerja			Rencana Tahun 2023						Catatan Penting	Prakiraan Maju Rencana Tahun 2024		
						Capaian Program	Keluaran Sub Kegiatan	Hasil Kegiatan	Lokasi Output Kegiatan	Target Capaian Kinerja			Pagu Indikatif (Rp.)	Sumber Dana		Target Capaian Kinerja		Kebutuhan Dana/ Pagu Indikatif (Rp.)
										Program	Keluaran Sub Kegiatan	Hasil Kegiatan				Tolok Ukur	Target	
3	**27**	**07**			**PROGRAM PENYULUHAN PERTANIAN**								**3.666.170.500**					**5.400.000.000**
3	**27**	**07**	**2.01**		**Pelaksanaan Penyuluhan Pertanian**								**3.666.170.500**					**5.400.000.000**
3	27	07	2.01	01	Peningkatan Kapasitas Kelembagaan Penyuluhan Pertanian di Kecamatan dan Desa	Pertumbuhan kelas kelompok tani	Jumlah Kelembagaan Penyuluhan Pertanian di Kecamatan dan Desa yang Ditingkatkan Kapasitasnya	Persentase kelompok tani yang naik skor	Kab. Rembang, Semua Kecamatan, Semua Kelurahan	3 %	14 Unit	56 kelompok	208.170.500	Dana Transfer Umum-Dana Alokasi Umum		Pertumbuhan kelas kelompok tani	3 %	600.000.000
3	27	07	2.01	02	Pengembangan Kapasitas Kelembagaan Petani di Kecamatan dan Desa	Pertumbuhan kelas kelompok tani	Jumlah Kelembagaan Petani di Kecamatan dan Desa yang Ditingkatkan Kapasitasnya	Persentase kelompok tani yang naik skor	Kab. Rembang, Semua Kecamatan, Semua Kelurahan	3 %	56 Unit	56 kelompok	913.000.000	Dana Transfer Umum-Dana Alokasi Umum		Pertumbuhan kelas kelompok tani	3 %	800.000.000
3	27	07	2.01	03	Penyediaan dan Pemanfaatan Sarana dan Prasarana Penyuluhan Pertanian	Pertumbuhan kelas kelompok tani	Jumlah Sarana dan Prasarana Penyuluhan Pertanian	Persentase kelompok tani yang naik skor	Kab. Rembang, Semua Kecamatan, Semua Kelurahan	3 %	14 Unit	56 kelompok	2.545.000.000	Dana Transfer Umum-Dana Alokasi Umum		Pertumbuhan kelas kelompok tani	3 %	4.000.000.000
												TOTAL	**79.353.684.600**					**101.981.896.518**

Unit Organisasi : 2.11.0.00.0.00.01.0000 DINAS LINGKUNGAN HIDUP

Sub Unit Organisasi : 2.11.0.00.0.00.01.0000 DINAS LINGKUNGAN HIDUP

2					**URUSAN PEMERINTAHAN WAJIB YANG TIDAK BERKAITAN DENGAN PELAYANAN DASAR**													
2	**11**				**URUSAN PEMERINTAHAN BIDANG LINGKUNGAN HIDUP**								**19.223.266.000**					**21.170.342.848**
2	**11**	**1**			**PROGRAM PENUNJANG URUSAN PEMERINTAHAN DAERAH KABUPATEN/KOTA**								**12.637.448.000**					**13.280.342.848**
2	**11**	**1**	**2.01**		**Perencanaan Penganggaran dan Evaluasi Kinerja Perangkat Daerah**								**50.000.000**					**90.000.000**
2	11	01	2.01	01	Penyusunan Dokumen Perencanaan Perangkat Daerah	Nilai IKM OPD DLH Nilai SAKIP OPD DLH	Jumlah Dokumen Perencanaan Perangkat Daerah	Jumlah indikator kinerja yg selaras dgn dokumen perencanaan	Kab. Rembang Semua Kecamatan Semua Kelurahan	76 Angka 653 Angka	3 Dokumen	10 dok	20.000.000	Dana Transfer Umum-Dana Alokasi Umum		Nilai IKM OPD DLH Nilai SAKIP OPD DLH	76 Angka 653 Angka	20.000.000
2	11	01	2.01	04	Koordinasi dan Penyusunan DPA-SKPD	Nilai IKM OPD DLH Nilai SAKIP OPD DLH	Jumlah Dokumen DPA- SKPD dan Laporan Hasil Koordinasi Penyusunan Dokumen DPA-SKPD	Jumlah indikator kinerja yg selaras dgn dokumen perencanaan	Semua Kab/Kota Semua Kecamatan Semua Kelurahan	76 Angka 653 Angka	2 Dokumen	10 dok	15.000.000	Dana Transfer Umum-Dana Alokasi Umum		Nilai IKM OPD DLH Nilai SAKIP OPD DLH	76 Angka 653 Angka	30.000.000
2	11	01	2.01	07	Evaluasi Kinerja Perangkat Daerah	Nilai IKM OPD DLH Nilai SAKIP OPD DLH	Jumlah Laporan Evaluasi Kinerja Perangkat Daerah	Jumlah indikator kinerja yg selaras dgn dokumen perencanaan	Kab. Rembang Semua Kecamatan Semua Kelurahan	76 Angka 653 Angka	5 Laporan	10 dok	15.000.000	Dana Transfer Umum-Dana Alokasi Umum		Nilai IKM OPD DLH Nilai SAKIP OPD DLH	76 Angka 653 Angka	40.000.000
2	**11**	**1**	**2.02**		**Administrasi Keuangan Perangkat Daerah**								**9.613.962.000**					**10.063.486.848**
2	11	01	2.02	01	Penyediaan Gaji dan Tunjangan ASN	Nilai IKM OPD DLH Nilai SAKIP OPD DLH	Jumlah Orang yang Menerima Gaji dan Tunjangan ASN	Persentase pelaporan keuangan dilaksanakan tepat waktu	Kab. Rembang Semua Kecamatan Semua Kelurahan	76 Angka 653 Angka	123 Orang	90 %	9.378.962.000	Dana Transfer Umum-Dana Alokasi Umum		Nilai IKM OPD DLH Nilai SAKIP OPD DLH	76 Angka 653 Angka	9.783.486.848
2	11	01	2.02	03	Pelaksanaan Penatausahaan dan Pengujian/Verifikasi Keuangan SKPD	Nilai IKM OPD DLH Nilai SAKIP OPD DLH	Jumlah Dokumen Penatausahaan dan Pengujian/Verifikasi Keuangan SKPD	Persentase pelaporan keuangan dilaksanakan tepat waktu	Kab. Rembang Semua Kecamatan Semua Kelurahan	76 Angka 653 Angka	12 Dokumen	90 %	220.000.000	Dana Transfer Umum-Dana Alokasi Umum		Nilai IKM OPD DLH Nilai SAKIP OPD DLH	76 Angka 653 Angka	265.000.000
2	11	01	2.02	05	Koordinasi dan Penyusunan Laporan Keuangan Akhir Tahun SKPD	Nilai IKM OPD DLH Nilai SAKIP OPD DLH	Jumlah Laporan Keuangan Akhir Tahun SKPD dan Laporan Hasil Koordinasi Penyusunan Laporan Keuangan Akhir Tahun SKPD	Persentase pelaporan keuangan dilaksanakan tepat waktu	Kab. Rembang Semua Kecamatan Semua Kelurahan	76 Angka 653 Angka	1 Laporan	90 %	15.000.000	Dana Transfer Umum-Dana Alokasi Umum		Nilai IKM OPD DLH Nilai SAKIP OPD DLH	76 Angka 653 Angka	15.000.000
2	**11**	**1**	**2.05**		**Administrasi Kepegawaian Perangkat Daerah**								**50.000.000**					**55.000.000**
2	11	01	2.05	02	Pengadaan Pakaian Dinas beserta Atribut Kelengkapannya	Nilai IKM OPD DLH Nilai SAKIP OPD DLH	Jumlah Paket Pakaian Dinas beserta Atribut Kelengkapan	Persentase ketercapaian pelayanan kepegawaian	Kab. Rembang Semua Kecamatan Semua Kelurahan	76 Angka 653 Angka	1 Paket	90 %	25.000.000	Dana Transfer Umum-Dana Alokasi Umum		Nilai IKM OPD DLH Nilai SAKIP OPD DLH	76 Angka 653 Angka	25.000.000

Kode					Urusan/ Bidang Urusan/ Program/ Kegiatan/ Sub Kegiatan	Indikator Kinerja			Rencana Tahun 2023						Catatan Penting	Prakiraan Maju Rencana Tahun 2024		
						Capaian Program	Keluaran Sub Kegiatan	Hasil Kegiatan	Lokasi Output Kegiatan	Target Capaian Kinerja			Pagu Indikatif (Rp.)	Sumber Dana		Target Capaian Kinerja		Kebutuhan Dana/ Pagu Indikatif (Rp.)
										Program	Keluaran Sub Kegiatan	Hasil Kegiatan				Tolok Ukur	Target	
2	11	01	2.05	03	Pendataan dan Pengolahan Administrasi Kepegawaian	Nilai IKM OPD DLH Nilai SAKIP OPD DLH	Jumlah Dokumen Pendataan dan Pengolahan Administrasi Kepegawaian	Persentase ketercapaian pelayanan kepegawaian	Kab. Rembang Semua Kecamatan Semua Kelurahan	76 Angka 653 Angka	12 Dokumen	90 %	15.000.000	Dana Transfer Umum-Dana Alokasi Umum		Nilai IKM OPD DLH Nilai SAKIP OPD DLH	76 Angka 653 Angka	20.000.000
2	11	01	2.05	09	Pendidikan dan Pelatihan Pegawai Berdasarkan Tugas dan Fungsi	Nilai IKM OPD DLH Nilai SAKIP OPD DLH	Jumlah Pegawai Berdasarkan Tugas dan Fungsi yang Mengikuti Pendidikan dan Pelatihan	Persentase ketercapaian pelayanan kepegawaian	Kab. Rembang Semua Kecamatan Semua Kelurahan	76 Angka 653 Angka	1 Orang	90 %	10.000.000	Dana Transfer Umum-Dana Alokasi Umum		Nilai IKM OPD DLH Nilai SAKIP OPD DLH	76 Angka 653 Angka	10.000.000
2	**11**	**1**	**2.06**		**Administrasi Umum Perangkat Daerah**								**162.120.000**					**180.000.000**
2	11	01	2.06	01	Penyediaan Komponen Instalasi Listrik/Penerangan Bangunan Kantor	Nilai IKM OPD DLH Nilai SAKIP OPD DLH	Jumlah Paket Komponen Instalasi Listrik/Penerangan Bangunan Kantor yang Disediakan	Persentase ketercapaian pelayanan umum	Kab. Rembang Semua Kecamatan Semua Kelurahan	76 Angka 653 Angka	1 Paket	90 %	10.000.000	Dana Transfer Umum-Dana Alokasi Umum		Nilai IKM OPD DLH Nilai SAKIP OPD DLH	76 Angka 653 Angka	10.000.000
2	11	01	2.06	02	Penyediaan Peralatan dan Perlengkapan Kantor	Nilai IKM OPD DLH Nilai SAKIP OPD DLH	Jumlah Paket Peralatan dan Perlengkapan Kantor yang Disediakan	Persentase ketercapaian pelayanan umum	Kab. Rembang Semua Kecamatan Semua Kelurahan	76 Angka 653 Angka	1 Paket	90 %	12.000.000	Dana Transfer Umum-Dana Alokasi Umum		Nilai IKM OPD DLH Nilai SAKIP OPD DLH	76 Angka 653 Angka	12.000.000
2	11	01	2.06	03	Penyediaan Peralatan Rumah Tangga	Nilai IKM OPD DLH Nilai SAKIP OPD DLH	Jumlah Paket Peralatan Rumah Tangga yang Disediakan	Persentase ketercapaian pelayanan umum	Kab. Rembang Semua Kecamatan Semua Kelurahan	76 Angka 653 Angka	1 Paket	90 %	12.000.000	Dana Transfer Umum-Dana Alokasi Umum		Nilai IKM OPD DLH Nilai SAKIP OPD DLH	76 Angka 653 Angka	12.000.000
2	11	01	2.06	04	Penyediaan Bahan Logistik Kantor	Nilai IKM OPD DLH Nilai SAKIP OPD DLH	Jumlah Paket Bahan Logistik Kantor yang Disediakan	Persentase ketercapaian pelayanan umum	Kab. Rembang Semua Kecamatan Semua Kelurahan	76 Angka 653 Angka	1 Paket	90 %	25.000.000	Dana Transfer Umum-Dana Alokasi Umum		Nilai IKM OPD DLH Nilai SAKIP OPD DLH	76 Angka 653 Angka	25.000.000
2	11	01	2.06	05	Penyediaan Barang Cetakan dan Penggandaan	Nilai IKM OPD DLH Nilai SAKIP OPD DLH	Jumlah Paket Barang Cetakan dan Penggandaan yang Disediakan	Persentase ketercapaian pelayanan umum	Kab. Rembang Semua Kecamatan Semua Kelurahan	76 Angka 653 Angka	1 tahun	90 %	2.120.000	Dana Transfer Umum-Dana Alokasi Umum		Nilai IKM OPD DLH Nilai SAKIP OPD DLH	76 Angka 653 Angka	20.000.000
2	11	01	2.06	06	Penyediaan Bahan Bacaan dan Peraturan Perundang-undangan	Nilai IKM OPD DLH Nilai SAKIP OPD DLH	Jumlah Dokumen Bahan Bacaan dan Peraturan Perundang-Undangan yang Disediakan	Persentase ketercapaian pelayanan umum	Kab. Rembang Semua Kecamatan Semua Kelurahan	76 Angka 653 Angka	1 tahun	90 %	6.000.000	Dana Transfer Umum-Dana Alokasi Umum		Nilai IKM OPD DLH Nilai SAKIP OPD DLH	76 Angka 653 Angka	6.000.000
2	11	01	2.06	07	Penyediaan Bahan/Material	Nilai IKM OPD DLH Nilai SAKIP OPD DLH	Jumlah Paket Bahan/Material yang Disediakan	Persentase ketercapaian pelayanan umum	Kab. Rembang Semua Kecamatan Semua Kelurahan	76 Angka 653 Angka	1 Paket	90 %	20.000.000	Dana Transfer Umum-Dana Alokasi Umum		Nilai IKM OPD DLH Nilai SAKIP OPD DLH	76 Angka 653 Angka	20.000.000
2	11	01	2.06	09	Penyelenggaraan Rapat Koordinasi dan Konsultasi SKPD	Nilai IKM OPD DLH Nilai SAKIP OPD DLH	Jumlah Laporan Penyelenggaraan Rapat Koordinasi dan Konsultasi SKPD	Persentase ketercapaian pelayanan umum	Kab. Rembang Semua Kecamatan Semua Kelurahan	76 Angka 653 Angka	12 Laporan	90 %	75.000.000	Dana Transfer Umum-Dana Alokasi Umum		Nilai IKM OPD DLH Nilai SAKIP OPD DLH	76 Angka 653 Angka	75.000.000
2	**11**	**1**	**2.07**		**Pengadaan Barang Milik Daerah Penunjang Urusan Pemerintah Daerah**								**30.000.000**					**65.000.000**
2	11	01	2.07	06	Pengadaan Peralatan dan Mesin Lainnya	Nilai IKM OPD DLH Nilai SAKIP OPD DLH	Jumlah Unit Peralatan dan Mesin Lainnya yang Disediakan	persentase ketercukupan sarana prasarana	Kab. Rembang Semua Kecamatan Semua Kelurahan	76 Angka 653 Angka	4 Unit	80 %	30.000.000	Dana Transfer Umum-Dana Alokasi Umum		Nilai IKM OPD DLH Nilai SAKIP OPD DLH	76 Angka 653 Angka	15.000.000
2	**11**	**1**	**2.08**		**Penyediaan Jasa Penunjang Urusan Pemerintahan Daerah**								**2.559.856.000**					**2.614.856.000**
2	11	01	2.08	01	Penyediaan Jasa Surat Menyurat	Nilai IKM OPD DLH Nilai SAKIP OPD DLH	Jumlah Laporan Penyediaan Jasa Surat Menyurat	Persentase jasa penunjang yg terlaksana	Kab. Rembang Semua Kecamatan Semua Kelurahan	76 Angka 653 Angka	1 Laporan	80 %	3.000.000	Dana Transfer Umum-Dana Alokasi Umum		Nilai IKM OPD DLH Nilai SAKIP OPD DLH	76 Angka 653 Angka	3.000.000

Kode					Urusan/ Bidang Urusan/ Program/ Kegiatan/ Sub Kegiatan	Indikator Kinerja			Rencana Tahun 2023						Catatan Penting	Prakiraan Maju Rencana Tahun 2024		
						Capaian Program	Keluaran Sub Kegiatan	Hasil Kegiatan	Lokasi Output Kegiatan	Target Capaian Kinerja			Pagu Indikatif (Rp.)	Sumber Dana		Target Capaian Kinerja		Kebutuhan Dana/ Pagu Indikatif (Rp.)
										Program	Keluaran Sub Kegiatan	Hasil Kegiatan				Tolok Ukur	Target	
2	11	01	2.08	02	Penyediaan Jasa Komunikasi Sumber Daya Air dan Listrik	Nilai IKM OPD DLH Nilai SAKIP OPD DLH	Jumlah Laporan Penyediaan Jasa Komunikasi Sumber Daya Air dan Listrik yang Disediakan	Persentase jasa penunjang yg terlaksana	Kab. Rembang Semua Kecamatan Semua Kelurahan	76 Angka 653 Angka	12 Laporan	80 %	95.000.000	Dana Transfer Umum-Dana Alokasi Umum		Nilai IKM OPD DLH Nilai SAKIP OPD DLH	76 Angka 653 Angka	150.000.000
2	11	01	2.08	03	Penyediaan Jasa Peralatan dan Perlengkapan Kantor	Nilai IKM OPD DLH Nilai SAKIP OPD DLH	Jumlah Laporan Penyediaan Jasa Peralatan dan Perlengkapan Kantor yang Disediakan	Persentase jasa penunjang yg terlaksana	Kab. Rembang Semua Kecamatan Semua Kelurahan	76 Angka 653 Angka	12 Laporan	80 %	10.000.000	Dana Transfer Umum-Dana Alokasi Umum		Nilai IKM OPD DLH Nilai SAKIP OPD DLH	76 Angka 653 Angka	10.000.000
2	11	01	2.08	04	Penyediaan Jasa Pelayanan Umum Kantor	Nilai IKM OPD DLH Nilai SAKIP OPD DLH	Jumlah Laporan Penyediaan Jasa Pelayanan Umum Kantor yang Disediakan	Persentase jasa penunjang yg terlaksana	Kab. Rembang Semua Kecamatan Semua Kelurahan	76 Angka 653 Angka	12 Laporan	80 %	2.451.856.000	Dana Transfer Umum-Dana Alokasi Umum		Nilai IKM OPD DLH Nilai SAKIP OPD DLH	76 Angka 653 Angka	2.451.856.000
2	**11**	**1**	**2.09**		**Pemeliharaan Barang Milik Daerah Penunjang Urusan Pemerintahan Daerah**								**171.510.000**					**192.000.000**
2	11	01	2.09	02	Penyediaan Jasa Pemeliharaan Biaya Pemeliharaan Pajak dan Perizinan Kendaraan Dinas Operasional atau Lapangan	Nilai IKM OPD DLH Nilai SAKIP OPD DLH	Jumlah Kendaraan Dinas Operasional atau Lapangan yang Dipelihara dan dibayarkan Pajak dan Perizinannya	persentase jenis sarana prasarana aparatur yg terpelihara	Kab. Rembang Semua Kecamatan Semua Kelurahan	76 Angka 653 Angka	33 Unit	80 %	110.000.000	Dana Transfer Umum-Dana Alokasi Umum		Nilai IKM OPD DLH Nilai SAKIP OPD DLH	76 Angka 653 Angka	110.000.000
2	11	01	2.09	05	Pemeliharaan Mebel	Nilai IKM OPD DLH Nilai SAKIP OPD DLH	Jumlah Mebel yang Dipelihara	persentase jenis sarana prasarana aparatur yg terpelihara	Kab. Rembang Semua Kecamatan Semua Kelurahan	76 Angka 653 Angka	5 Unit	80 %	5.000.000	Dana Transfer Umum-Dana Alokasi Umum		Nilai IKM OPD DLH Nilai SAKIP OPD DLH	76 Angka 653 Angka	5.000.000
2	11	01	2.09	06	Pemeliharaan Peralatan dan Mesin Lainnya	Nilai IKM OPD DLH Nilai SAKIP OPD DLH	Jumlah Peralatan dan Mesin Lainnya yang Dipelihara	persentase jenis sarana prasarana aparatur yg terpelihara	Kab. Rembang Semua Kecamatan Semua Kelurahan	76 Angka 653 Angka	20 Unit	80 %	9.510.000	Dana Transfer Umum-Dana Alokasi Umum		Nilai IKM OPD DLH Nilai SAKIP OPD DLH	76 Angka 653 Angka	30.000.000
2	11	01	2.09	09	Pemeliharaan/Rehabilitasi Gedung Kantor dan Bangunan Lainnya	Nilai IKM OPD DLH Nilai SAKIP OPD DLH	Jumlah Gedung Kantor dan Bangunan Lainnya yang Dipelihara/Direhabilitasi	persentase jenis sarana prasarana aparatur yg terpelihara	Kab. Rembang Semua Kecamatan Semua Kelurahan	76 Angka 653 Angka	1 Unit	80 %	35.000.000	Dana Transfer Umum-Dana Alokasi Umum		Nilai IKM OPD DLH Nilai SAKIP OPD DLH	76 Angka 653 Angka	35.000.000
2	11	01	2.09	10	Pemeliharaan/Rehabilitasi Sarana dan Prasarana Gedung Kantor atau Bangunan Lainnya	Nilai IKM OPD DLH Nilai SAKIP OPD DLH	Jumlah Sarana dan Prasarana Gedung Kantor atau Bangunan Lainnya yang Dipelihara/Direhabilitasi	persentase jenis sarana prasarana aparatur yg terpelihara	Kab. Rembang Semua Kecamatan Semua Kelurahan	76 Angka 653 Angka	1 Unit	80 %	12.000.000	Dana Transfer Umum-Dana Alokasi Umum		Nilai IKM OPD DLH Nilai SAKIP OPD DLH	76 Angka 653 Angka	12.000.000
2	**11**	**2**			**PROGRAM PERENCANAAN LINGKUNGAN HIDUP**								**505.000.000**					**630.000.000**
2	**11**	**2**	**2.01**		**Rencana Perlindungan dan Pengelolaan Lingkungan Hidup (RPPLH) Kabupaten/Kota**								**130.000.000**					**180.000.000**
2	11	02	2.01	01	Penyusunan dan Penetapan RPPLH Kabupaten/Kota	% Ketercapaian target IKLH	Jumlah Muatan Hasil Penyusunan dan Penetapan RPPLH Kabupaten/Kota yang Disusun	Jumlah dokumen perencanaan lingkungan yang tersusun	Kab. Rembang Semua Kecamatan Semua Kelurahan	100 %	1 Dokumen	2 dok	100.000.000	Dana Transfer Umum-Dana Alokasi Umum		% Ketercapaian target IKLH	100 %	150.000.000
2	11	02	2.01	02	Pengendalian Pelaksanaan RPPLH Kabupaten/Kota	% Ketercapaian target IKLH	Jumlah Dokumen Telaahan Kebijakan yang Telah Mengakomodir RPPLH Kabupaten/Kota	Jumlah dokumen perencanaan lingkungan yang tersusun	Kab. Rembang Semua Kecamatan Semua Kelurahan	100 %	1 Dokumen	2 dok	30.000.000	Dana Transfer Umum-Dana Alokasi Umum		% Ketercapaian target IKLH	100 %	30.000.000
2	**11**	**2**	**2.02**		**Penyelenggaraan Kajian Lingkungan Hidup Strategis (KLHS) Kabupaten/Kota**								**375.000.000**					**450.000.000**
2	11	02	2.02	01	Pembuatan dan Pelaksanaan KLHS Rencana Tata Ruang	% Ketercapaian target IKLH	Jumlah Dokumen KLHS Rencana Tata Ruang Kabupaten/Kota yang Disusun	jumlah dokumen kajian lingkungan yang tersusun	Kab. Rembang Semua Kecamatan Semua Kelurahan	100 %	2 Dokumen	2 dokumen	140.000.000	Dana Transfer Umum-Dana Alokasi Umum		% Ketercapaian target IKLH	100 %	300.000.000
2	11	02	2.02	02	Pembuatan dan Pelaksanaan KLHS RPJPD/RPJMD	% Ketercapaian target IKLH	Jumlah Dokumen KLHS RPJPD/RPJMD Kabupaten/Kota yang Disusun	jumlah dokumen kajian lingkungan yang tersusun		100 %	1 Dokumen	2 dokumen	235.000.000	Dana Transfer Umum-Dana Alokasi Umum		% Ketercapaian target IKLH	100 %	150.000.000
2	**11**	**3**			**PROGRAM PENGENDALIAN PENCEMARAN DAN/ATAU KERUSAKAN LINGKUNGAN HIDUP**								**1.093.718.000**					**1.170.000.000**
2	**11**	**3**	**2.01**		**Pencegahan Pencemaran dan/atau Kerusakan Lingkungan Hidup Kabupaten/Kota**								**948.718.000**					**925.000.000**

Kode					Urusan/ Bidang Urusan/ Program/ Kegiatan/ Sub Kegiatan	Indikator Kinerja			Rencana Tahun 2023						Catatan Penting	Prakiraan Maju Rencana Tahun 2024		
						Capaian Program	Keluaran Sub Kegiatan	Hasil Kegiatan	Lokasi Output Kegiatan	Target Capaian Kinerja			Pagu Indikatif (Rp.)	Sumber Dana		Target Capaian Kinerja		Kebutuhan Dana/ Pagu Indikatif (Rp.)
										Program	Keluaran Sub Kegiatan	Hasil Kegiatan				Tolok Ukur	Target	
2	11	03	2.01	01	Koordinasi Sinkronisasi dan Pelaksanaan Pencegahan Pencemaran Lingkungan Hidup Dilaksanakan Terhadap Media Tanah Air Udara dan Laut	Persentase Hasil Pemantauan Lingkungan Tidak Melebihi Cemar Ringan	Jumlah Dokumen Uji Kualitas Lingkungan Hidup Dilaksanakan Terhadap Media Tanah Air Udara dan Laut	Jumlah dokumen pemantauan lingkungan	Kab. Rembang Semua Kecamatan Semua Kelurahan	60 %	2 Dokumen	2 dok	175.000.000	Dana Transfer Umum-Dana Alokasi Umum		Persentase Hasil Pemantauan Lingkungan Tidak Melebihi Cemar Ringan	60 %	175.000.000
2	11	03	2.01	02	Koordinasi Sinkronisasi dan Pelaksanaan Pengendalian Emisi Gas Rumah Kaca Mitigasi dan Adaptasi Perubahan Iklim	Persentase Hasil Pemantauan Lingkungan Tidak Melebihi Cemar Ringan	Jumlah Dokumen Hasil Koordinasi dan Sinkronisasi Inventarisasi Gas Rumah Kaca dari Sektor Lingkungan Hidup yang Dilaksanakan	Jumlah dokumen pemantauan lingkungan	Semua Kab/Kota Semua Kecamatan Semua Kelurahan	60 %	1 Dokumen	2 dok	293.718.000	Dana Transfer Umum-Dana Alokasi Umum		Persentase Hasil Pemantauan Lingkungan Tidak Melebihi Cemar Ringan	60 %	250.000.000
2	11	03	2.01	03	Pengelolaan Laboratorium Lingkungan Hidup Kabupaten/Kota	Persentase Hasil Pemantauan Lingkungan Tidak Melebihi Cemar Ringan	Jumlah Pengambilan Contoh Uji Pengujian Parameter Kualitas Lingkungan dan Dokumen Mutu yang Dilaksanakan	Jumlah dokumen pemantauan lingkungan	Kab. Rembang Semua Kecamatan Semua Kelurahan	60 %	1 Dokumen	2 dok	480.000.000	Dana Transfer Umum-Dana Alokasi Umum		Persentase Hasil Pemantauan Lingkungan Tidak Melebihi Cemar Ringan	60 %	500.000.000
2	**11**	**3**	**2.02**		**Penanggulangan Pencemaran dan/atau Kerusakan Lingkungan Hidup Kabupaten/Kota**								**65.000.000**					**115.000.000**
2	11	03	2.02	01	Pemberian Informasi Peringatan Pencemaran dan/atau Kerusakan Lingkungan Hidup pada Masyarakat	Persentase Hasil Pemantauan Lingkungan Tidak Melebihi Cemar Ringan	Jumlah Laporan Sosialisasi Informasi Peringatan Pencemaran dan/atau Kerusakan Lingkungan Hidup pada Masyarakat di Kabupaten/Kota yang Dilaksanakan	jumlah kegiatan penanggulangan pencemaran lingkungan yang terlaksana	Kab. Rembang Semua Kecamatan Semua Kelurahan	60 %	1 Laporan	1 kegiatan	15.000.000	Dana Transfer Umum-Dana Alokasi Umum		Persentase Hasil Pemantauan Lingkungan Tidak Melebihi Cemar Ringan	60 %	15.000.000
2	11	03	2.02	03	Penghentian Pencemaran dan/atau Kerusakan Lingkungan Hidup	Persentase Hasil Pemantauan Lingkungan Tidak Melebihi Cemar Ringan	Jumlah Sumber Pencemar dan/atau Kerusakan Lingkungan Hidup yang Dihentikan	jumlah kegiatan penanggulangan pencemaran lingkungan yang terlaksana	Kab. Rembang Semua Kecamatan Semua Kelurahan	60 %	2 Titik	1 kegiatan	50.000.000	Dana Transfer Umum-Dana Alokasi Umum		Persentase Hasil Pemantauan Lingkungan Tidak Melebihi Cemar Ringan	60 %	100.000.000
2	**11**	**3**	**2.03**		**Pemulihan Pencemaran dan/atau Kerusakan Lingkungan Hidup Kabupaten/Kota**								**80.000.000**					**130.000.000**
2	11	03	2.03	01	Koordinasi dan Sinkronisasi Penghentian Sumber Pencemaran	Persentase Hasil Pemantauan Lingkungan Tidak Melebihi Cemar Ringan	Jumlah Dokumen Hasil Koordinasi dan Sinkronisasi Penghentian Sumber Pencemaran Kewenangan Pemerintah dan/atau Provinsi dan/atau Sektor Lain hingga Terhentinya Sumber Pencemaran yang Dilaksanakan	Jumlah lokasi Kerusakan Lingkungan yang Tertangani	Kab. Rembang Semua Kecamatan Semua Kelurahan	60 %	1 laporan	4 lokasi	50.000.000	Dana Transfer Umum-Dana Alokasi Umum		Persentase Hasil Pemantauan Lingkungan Tidak Melebihi Cemar Ringan	60 %	100.000.000
2	11	03	2.03	04	Koordinasi Sinkronisasi dan Pelaksanaan Rehabilitasi	Persentase Hasil Pemantauan Lingkungan Tidak Melebihi Cemar Ringan	Jumlah Dokumen Hasil Koordinasi Sinkronisasi dan Pelaksanaan Rehabilitasi	Jumlah lokasi Kerusakan Lingkungan yang Tertangani	Kab. Rembang Semua Kecamatan Semua Kelurahan	60 %	4 lokasi	4 lokasi	30.000.000	Dana Transfer Umum-Dana Alokasi Umum		Persentase Hasil Pemantauan Lingkungan Tidak Melebihi Cemar Ringan	60 %	30.000.000
2	**11**	**4**			**PROGRAM PENGELOLAAN KEANEKARAGAMAN HAYATI (KEHATI)**								**1.936.830.000**					**2.650.000.000**
2	**11**	**4**	**2.01**		**Pengelolaan Keanekaragaman Hayati Kabupaten/Kota**								**1.936.830.000**					**2.650.000.000**
2	11	04	2.01	01	Penyusunan dan Penetapan Rencana Pengelolaan Keanekaragaman Hayati	Persentase Luas RTH Baru/ Terfasilitasi	Jumlah Dokumen Rencana Induk Pengelolaan Kehati yang Disusun	Jumlah Lokasi RTH baru yang terfasilitasi	Kab. Rembang Semua Kecamatan Semua Kelurahan	1 %	1 Dokumen	4 lokasi	200.000.000	Dana Transfer Umum-Dana Alokasi Umum		Persentase Luas RTH Baru/ Terfasilitasi	1 %	250.000.000
2	11	04	2.01	02	Pengelolaan Taman Keanekaragaman Hayati di Luar Kawasan Hutan	Persentase Luas RTH Baru/ Terfasilitasi	Luas Taman Kehati Di Luar Kawasan Hutan yang Dikelola Lingkup Kewenangan Kabupaten/Kota	Jumlah Lokasi RTH baru yang terfasilitasi	Kab. Rembang Semua Kecamatan Semua Kelurahan	1 %	4 lokasi	4 lokasi	116.120.000	Dana Transfer Umum-Dana Alokasi Umum		Persentase Luas RTH Baru/ Terfasilitasi	1 %	150.000.000
2	11	04	2.01	04	Pengelolaan Ruang Terbuka Hijau (RTH)	Persentase Luas RTH Baru/ Terfasilitasi	Luas RTH yang Dikelola Lingkup Kewenangan Kabupaten/Kota	Jumlah Lokasi RTH baru yang terfasilitasi	Kab. Rembang Semua Kecamatan Semua Kelurahan	1 %	17 lokasi	4 lokasi	1.435.760.000	Dana Transfer Umum-Dana Alokasi Umum		Persentase Luas RTH Baru/ Terfasilitasi	1 %	1.500.000.000
2	11	04	2.01	05	Pengelolaan Taman Keanekaragaman Hayati Lainnya	Persentase Luas RTH Baru/ Terfasilitasi	Luas Taman KEHATI Lainnya yang Dikelola Lingkup Kewenangan Kabupaten/Kota	Jumlah Lokasi RTH baru yang terfasilitasi	Kab. Rembang Semua Kecamatan Semua Kelurahan	1 %	5 Ha	4 lokasi	80.000.000	Dana Transfer Umum-Dana Alokasi Umum		Persentase Luas RTH Baru/ Terfasilitasi	1 %	150.000.000

Kode					Urusan/ Bidang Urusan/ Program/ Kegiatan/ Sub Kegiatan	Indikator Kinerja			Rencana Tahun 2023						Catatan Penting	Prakiraan Maju Rencana Tahun 2024		
						Capaian Program	Keluaran Sub Kegiatan	Hasil Kegiatan	Lokasi Output Kegiatan	Target Capaian Kinerja			Pagu Indikatif (Rp.)	Sumber Dana		Target Capaian Kinerja		Kebutuhan Dana/ Pagu Indikatif (Rp.)
										Program	Keluaran Sub Kegiatan	Hasil Kegiatan				Tolok Ukur	Target	
2	11	04	2.01	06	Pengembangan Kapasitas Kelembagaan dan SDM dalam Pengelolaan Keanekaragaman Hayati	Persentase Luas RTH Baru/ Terfasilitasi	Jumlah Orang yang Meningkat Kapasitasnya dalam Pengelolaan Keanekaragaman Hayati	Jumlah Lokasi RTH baru yang terfasilitasi	Kab. Rembang Semua Kecamatan Semua Kelurahan	1 %	50 Orang	4 lokasi	17.200.000	Dana Transfer Umum-Dana Alokasi Umum		Persentase Luas RTH Baru/ Terfasilitasi	1 %	150.000.000
2	11	04	2.01	07	Pengelolaan Sarana dan Prasarana Keanekaragaman Hayati	Persentase Luas RTH Baru/ Terfasilitasi	Jumlah Sarana dan Prasarana Keanekaragaman Hayati yang Dikelola	Jumlah Lokasi RTH baru yang terfasilitasi	Kab. Rembang Semua Kecamatan Semua Kelurahan	1 %	3 Unit	4 lokasi	87.750.000	Dana Transfer Umum-Dana Alokasi Umum		Persentase Luas RTH Baru/ Terfasilitasi	1 %	450.000.000
2	**11**	**5**			**PROGRAM PENGENDALIAN BAHAN BERBAHAYA DAN BERACUN (B3) DAN LIMBAH BAHAN BERBAHAYA DAN BERACUN (LIMBAH B3)**								**80.000.000**					**100.000.000**
2	**11**	**5**	**2.01**		**Penyimpanan sementara Limbah B3**								**70.000.000**					**85.000.000**
2	11	05	2.01	01	Fasilitasi Pemenuhan Komitmen Izin Penyimpanan sementara Limbah B3 Dilaksanakan Melalui Sistem Pelayanan Perizinan Berusaha Terintegrasi Secara Elektronik	% perusahaan yg memilki TPS limbah B3	Jumlah Fasilitasi Persetujuan/Izin Penyimpanan sementara Limbah B3 yang Dilaksanakan Melalui Sistem Pelayanan Perizinan Berusaha Terintegrasi Secara Elektronik	Jumlah Perusahaan yang memiliki ijin penyimpanan limbah B3	Kab. Rembang Semua Kecamatan Semua Kelurahan	28 %	5 Dokumen	8 perusahaan	20.000.000	Dana Transfer Umum-Dana Alokasi Umum		% perusahaan yg memilki TPS limbah B3	28 %	25.000.000
2	11	05	2.01	02	Verifikasi Lapangan untuk Memastikan Pemenuhan Persyaratan Administrasi dan Teknis Penyimpanan sementara Limbah B3	% perusahaan yg memilki TPS limbah B3	Jumlah Laporan Kegiatan Verifikasi Lapangan Pemenuhan Komitmen Persetujuan/Izin Penyimpanan sementara dan Pengumpulan Limbah B3	Jumlah Perusahaan yang memiliki ijin penyimpanan limbah B3	Kab. Rembang Semua Kecamatan Semua Kelurahan	28 %	5 Laporan	8 perusahaan	50.000.000	Dana Transfer Umum-Dana Alokasi Umum		% perusahaan yg memilki TPS limbah B3	28 %	60.000.000
2	**11**	**5**	**2.02**		**Pengumpulan Limbah B3 dalam 1 (Satu) Daerah Kabupaten/Kota**								**10.000.000**					**15.000.000**
2	11	05	2.02	02	Koordinasi dan Sinkronisasi Pengelolaan Limbah B3 dengan Pemerintah Provinsi dalam rangka Pengangkutan Pemanfaatan Pengolahan dan/atau Penimbunan	% perusahaan yg memilki TPS limbah B3	Jumlah Dokumen Hasil Koordinasi & Sinkronisasi Pengelolaan Limbah B3 dengan Pemerintah dan Pemerintah Provinsi dalam rangka Pengangkutan Pemanfaatan Pengolahan dan/atau Penimbunan yang Bukan Menjadi Kewenangan Pemda Kabupaten/Kota serta Pelaksanaan Pengumpulan dan Penyimpanan sementara Limbah B3 yang Sesuai dengan Kewenangannya	jumlah perusahaan yang memiliki komitmen pengumpulan/pengangkutan limbah B3	Kab. Rembang Semua Kecamatan Semua Kelurahan	28 %	1 Dokumen	1 unit	10.000.000	Dana Transfer Umum-Dana Alokasi Umum		% perusahaan yg memilki TPS limbah B3	28 %	15.000.000
2	**11**	**6**			**PROGRAM PEMBINAAN DAN PENGAWASAN TERHADAP IZIN LINGKUNGAN DAN IZIN PERLINDUNGAN DAN PENGELOLAAN LINGKUNGAN HIDUP (PPLH)**								**20.000.000**					**20.000.000**
2	**11**	**6**	**2.01**		**Pembinaan dan Pengawasan Terhadap Usaha dan/atau Kegiatan yang Izin Lingkungan dan Izin PPLH Diterbitkan oleh Pemerintah Daerah Kabupaten/Kota**								**20.000.000**					**20.000.000**
2	11	06	2.01	03	Pengawasan Usaha dan/atau Kegiatan yang Izin Lingkungan Hidup Izin PPLH yang Diterbitkan oleh Pemerintah Daerah Kabupaten/Kota	Persentase izin lingkungan yang terfasilitasi	Jumlah Laporan Dari Usaha dan/atau Kegiatan yang Diawasi Izin Lingkungan Persetujuan Lingkungan Surat Kelayakan Operasi oleh Pemerintah Daerah Kabupaten/Kota	Jumlah izin lingkungan yang dikeluarkan pemerintah Kabupaten/Kota	Kab. Rembang Semua Kecamatan Semua Kelurahan	100 %	1 Laporan	30 ijin	20.000.000	Dana Transfer Umum-Dana Alokasi Umum		Persentase izin lingkungan yang terfasilitasi	100 %	20.000.000
2	**11**	**8**			**PROGRAM PENINGKATAN PENDIDIKAN PELATIHAN DAN PENYULUHAN LINGKUNGAN HIDUP UNTUK MASYARAKAT**								**148.470.000**					**210.000.000**
2	**11**	**8**	**2.01**		**Penyelenggaraan Pendidikan Pelatihan dan Penyuluhan Lingkungan Hidup untuk Lembaga Kemasyarakatan Tingkat Daerah Kabupaten/Kota**								**148.470.000**					**210.000.000**
2	11	08	2.01	01	Peningkatan Kapasitas dan Kompetensi Sumber Daya Manusia Bidang Lingkungan Hidup untuk Lembaga Kemasyarakatan	Persentase peserta yang memperoleh pendidikan pelatihan dan penyuluhan LH	Jumlah Lembaga/kelompok Masyarakat/Institusi yang Terdaftar yang Meningkat Kapasitas dan Kompetensinya Terkait PPLH	Jumlah masyarakat yang memperoleh pendidikan pelatihan dan penyuluhan LH	Kab. Rembang Semua Kecamatan Semua Kelurahan	70 %	87 Lembaga	640 org	50.000.000	Dana Transfer Umum-Dana Alokasi Umum		Persentase peserta yang memperoleh pendidikan pelatihan dan penyuluhan LH	70 %	75.000.000
2	11	08	2.01	02	Pendampingan Gerakan Peduli Lingkungan Hidup	Persentase peserta yang memperoleh pendidikan pelatihan dan penyuluhan LH	Jumlah Pendampingan Pembinaan Gerakan Peduli dan Berbudaya Lingkungan Hidup yang Dilaksanakan	Jumlah masyarakat yang memperoleh pendidikan pelatihan dan penyuluhan LH	Kab. Rembang Semua Kecamatan Semua Kelurahan	70 %	59 Dokumen	640 org	75.000.000	Dana Transfer Umum-Dana Alokasi Umum		Persentase peserta yang memperoleh pendidikan pelatihan dan penyuluhan LH	70 %	75.000.000
2	11	08	2.01	03	Penyelenggaraan Penyuluhan dan Kampanye Lingkungan Hidup	Persentase peserta yang memperoleh pendidikan pelatihan dan penyuluhan LH	Jumlah Masyarakat/Kelompok Masyarakat/Pelaku Usaha/Kegiatan yang terlibat	Jumlah masyarakat yang memperoleh pendidikan pelatihan dan penyuluhan LH	Kab. Rembang Semua Kecamatan Semua Kelurahan	70 %	600 Orang	640 org	23.470.000	Dana Transfer Umum-Dana Alokasi Umum		Persentase peserta yang memperoleh pendidikan pelatihan dan penyuluhan LH	70 %	60.000.000
2	**11**	**9**			**PROGRAM PENGHARGAAN LINGKUNGAN HIDUP UNTUK MASYARAKAT**								**100.000.000**					**100.000.000**
2	**11**	**9**	**2.01**		**Pemberian Penghargaan Lingkungan Hidup Tingkat Daerah Kabupaten/Kota**								**100.000.000**					**100.000.000**

Kode					Urusan/ Bidang Urusan/ Program/ Kegiatan/ Sub Kegiatan	Indikator Kinerja			Rencana Tahun 2023						Catatan Penting	Prakiraan Maju Rencana Tahun 2024		
						Capaian Program	Keluaran Sub Kegiatan	Hasil Kegiatan	Lokasi Output Kegiatan	Target Capaian Kinerja			Pagu Indikatif (Rp.)	Sumber Dana		Target Capaian Kinerja		Kebutuhan Dana/ Pagu Indikatif (Rp.)
										Program	Keluaran Sub Kegiatan	Hasil Kegiatan				Tolok Ukur	Target	
2	11	09	2.01	01	Penilaian Kinerja Masyarakat/Lembaga Masyarakat/Dunia Usaha/Dunia Pendidikan/Filantropi dalam Perlindungan dan Pengelolaan Lingkungan Hidup	% Penghargaan LH untuk kelurahan % Penghargaan LH utk sekolah	Jumlah Masyarakat/Lembaga Masyarakat/Dunia Usaha/Dunia Pendidikan/Filantrophi yang Dinilai Kinerjanya dalam rangka PPLH	Jumlah penghargaan LH tingkat Kabupaten	Kab. Rembang Semua Kecamatan Semua Kelurahan	57 % 3 %	162 Entitas	4 penghargaan	100.000.000	Dana Transfer Umum-Dana Alokasi Umum		% Penghargaan LH untuk kelurahan % Penghargaan LH utk sekolah	57 % 3 %	100.000.000
2	**11**	**10**			**PROGRAM PENANGANAN PENGADUAN LINGKUNGAN HIDUP**								**76.800.000**					**110.000.000**
2	**11**	**10**	**2.01**		**Penyelesaian Pengaduan Masyarakat di Bidang Perlindungan dan Pengelolaan Lingkungan Hidup (PPLH) Kabupaten/Kota**								**76.800.000**					**110.000.000**
2	11	10	2.01	01	Pengelolaan Pengaduan Masyarakat Terhadap PPLH Kabupaten/Kota	% kepuasan masyarakat atas penyelesaian pengaduan	Jumlah Pengaduan Masyarakat Terhadap PPLH Kabupaten/Kota yang Ditindaklanjuti/Ditangani	Jumlah aduan yang tertangani	Kab. Rembang Semua Kecamatan Semua Kelurahan	85 %	1 Dokumen	6 aduan	36.800.000	Dana Transfer Umum-Dana Alokasi Umum		% kepuasan masyarakat atas penyelesaian pengaduan	85 %	60.000.000
2	11	10	2.01	02	Koordinasi dan Sinkronisasi Penerapan Sanksi Administrasi Penyelesaian Sengketa dan/atau Penyidikan Lingkungan Hidup di Luar Pengadilan atau Melalui Pengadilan	% kepuasan masyarakat atas penyelesaian pengaduan	Jumlah Dokumen Hasil Koordinasi dan Sinkronisasi Penerapan Sanksi Administrasi Penyelesaian Sengketa dan/atau Penyidikan Lingkungan Hidup di Luar Pengadilan atau Melalui Pengadilan	Jumlah aduan yang tertangani	Kab. Rembang Semua Kecamatan Semua Kelurahan	85 %	1 Dokumen	6 aduan	40.000.000	Dana Transfer Umum-Dana Alokasi Umum		% kepuasan masyarakat atas penyelesaian pengaduan	85 %	50.000.000
2	**11**	**11**			**PROGRAM PENGELOLAAN PERSAMPAHAN**								**2.625.000.000**					**2.900.000.000**
2	**11**	**11**	**2.01**		**Pengelolaan Sampah**								**2.600.000.000**					**2.750.000.000**
2	11	11	2.01	01	Penyusunan Kebijakan dan Strategi Daerah Pengelolaan Sampah Kabupaten/Kota	Persentase pengelolaan sampah	Jumlah Dokumen Kebijakan dan Strategi Daerah Pengelolaan Sampah Kabupaten/Kota yang Disusun dan Ditetapkan	Jumlah sampah yang terkelola	Kab. Rembang Semua Kecamatan Semua Kelurahan	38 %	2 Dokumen	92761.9 ton	150.000.000	Dana Transfer Umum-Dana Alokasi Umum		Persentase pengelolaan sampah	38 %	175.000.000
2	11	11	2.01	03	Penanganan Sampah dengan Melakukan Pemilahan Pengumpulan Pengangkutan Pengolahan dan Pemrosesan Akhir Sampah di TPA/TPST/SPA Kabupaten/Kota	Persentase pengelolaan sampah	Jumlah Sampah yang Dipilah Dikumpulkan Diangkut Diolah Diproses Akhir di TPA/TPST/SPA Kabupaten/Kota	Jumlah sampah yang terkelola	Kab. Rembang Semua Kecamatan Semua Kelurahan	38 %	0 Ton	92761.9 ton	1.650.000.000	Dana Transfer Umum-Dana Alokasi Umum		Persentase pengelolaan sampah	38 %	1.800.000.000
2	11	11	2.01	04	Peningkatan Peran Serta Masyarakat dalam Pengelolaan Persampahan	Persentase pengelolaan sampah	Jumlah Masyarakat Kelompok Masyarakat atau Para Pihak Lainnya yang Terlibat Aktif dalam Kegiatan Pengelolaan Sampah Berbasis Masyarakat	Jumlah sampah yang terkelola	Kab. Rembang Semua Kecamatan Semua Kelurahan	38 %	6 Kelompok	92761.9 ton	250.000.000	Dana Transfer Umum-Dana Alokasi Umum		Persentase pengelolaan sampah	38 %	175.000.000
2	11	11	2.01	07	Penyediaan Sarana dan Prasarana Pengelolaan Persampahan di TPA/TPST/SPA Kabupaten/Kota	Persentase pengelolaan sampah	Jumlah Sarana dan Prasarana Penanganan Sampah untuk Kegiatan Pemilahan Pengumpulan Pengangkutan Pengolahan dan Pemrosesan Akhir	Jumlah sampah yang terkelola	Kab. Rembang Semua Kecamatan Semua Kelurahan	38 %	62 Unit	92761.9 ton	550.000.000	Dana Transfer Umum-Dana Alokasi Umum		Persentase pengelolaan sampah	38 %	600.000.000
2	**11**	**11**	**2.03**		**Pembinaan dan Pengawasan Pengelolaan Sampah yang Diselenggarakan oleh Pihak Swasta**								**25.000.000**					**150.000.000**
2	11	11	2.03	02	Penyusunan dan Pelaksanaan Penilaian Kinerja Pengelolaan Sampah	Persentase pengelolaan sampah	Jumlah Unit/Usaha/Swasta/Kelompo Masyarakat/Lembaga dalam Pengelolaan Sampah Melaksanakan Penilaian Kinerja	Jumlah kunit/usaha/swasta/kelompo masyarakat/lembaga dalam pengelolaan sampah melaksanakan penilaian kinerja	Kab. Rembang k Semua Kecamatan Semua Kelurahan	38 %	20 Unit	1 dok	25.000.000	Dana Transfer Umum-Dana Alokasi Umum		Persentase pengelolaan sampah	38 %	150.000.000
												TOTAL	**19.223.266.000**					**21.170.342.848**

Unit Organisasi : 2.12.0.00.0.00.03.0000 DINAS KEPENDUDUKAN DAN PENCATATAN SIPIL

Sub Unit Organisasi : 2.12.0.00.0.00.03.0000 DINAS KEPENDUDUKAN DAN PENCATATAN SIPIL

2					**URUSAN PEMERINTAHAN WAJIB YANG TIDAK BERKAITAN DENGAN PELAYANAN DASAR**													
2	**12**				**URUSAN PEMERINTAHAN BIDANG ADMINISTRASI KEPENDUDUKAN DAN PENCATATAN SIPIL**								**9.681.928.000**					**13.987.500.000**
2	**12**	**1**			**PROGRAM PENUNJANG URUSAN PEMERINTAHAN DAERAH KABUPATEN/KOTA**								**5.615.678.000**					**9.112.000.000**
2	**12**	**1**	**2.01**		**Perencanaan, Penganggaran, dan Evaluasi Kinerja Perangkat Daerah**								**55.000.000**					**180.000.000**
2	12	01	2.01	01	Penyusunan Dokumen Perencanaan Perangkat Daerah	Nilai SAKIP OPD DINDUKCAPIL	Jumlah Dokumen Perencanaan Perangkat Daerah	Jumlah dokumen Perencanaan dan pengangaran Perangkat Daerah yang disusun dan Laporan Evaluasi Kinerja PD	Kab. Rembang, Semua Kecamatan, Semua Kelurahan	75,75 Angka	4 Dokumen	8 dokumen	20.000.000	Dana Transfer Umum-Dana Alokasi Umum		Nilai SAKIP OPD DINDUKCAPIL	75,75 Angka	40.000.000

Kode					Urusan/ Bidang Urusan/ Program/ Kegiatan/ Sub Kegiatan	Indikator Kinerja			Rencana Tahun 2023						Catatan Penting	Prakiraan Maju Rencana Tahun 2024		
						Capaian Program	Keluaran Sub Kegiatan	Hasil Kegiatan	Lokasi Output Kegiatan	Target Capaian Kinerja			Pagu Indikatif (Rp.)	Sumber Dana		Target Capaian Kinerja		Kebutuhan Dana/ Pagu Indikatif (Rp.)
										Program	Keluaran Sub Kegiatan	Hasil Kegiatan				Tolok Ukur	Target	
2	12	01	2.01	02	Koordinasi dan Penyusunan Dokumen RKA-SKPD	Nilai SAKIP OPD DINDUKCAPIL	Jumlah Dokumen RKA- SKPD dan Laporan Hasil Koordinasi Penyusunan Dokumen RKA-SKPD	Jumlah dokumen Perencanaan dan pengangaran Perangkat Daerah yang disusun dan Laporan Evaluasi Kinerja PD	Kab. Rembang, Semua Kecamatan, Semua Kelurahan	75,75 Angka	2 Dokumen	8 dokumen	5.000.000	Dana Transfer Umum-Dana Alokasi Umum		Nilai SAKIP OPD DINDUKCAPIL	75,75 Angka	10.000.000
2	12	01	2.01	06	Koordinasi dan Penyusunan Laporan Capaian Kinerja dan Ikhtisar Realisasi Kinerja SKPD	Nilai SAKIP OPD DINDUKCAPIL	Jumlah Laporan Capaian Kinerja dan Ikhtisar Rea	Jumlah dokumen Perencanaan dan pengangaran Perangkat Daerah yang disusun dan Laporan Evaluasi Kinerja PD	Kab. Rembang, Semua Kecamatan, Semua Kelurahan	75,75 Angka	3 Laporan	8 dokumen	15.000.000	Dana Transfer Umum-Dana Alokasi Umum		Nilai SAKIP OPD DINDUKCAPIL	75,75 Angka	40.000.000
2	12	01	2.01	07	Evaluasi Kinerja Perangkat Daerah	Nilai SAKIP OPD DINDUKCAPIL	Jumlah Laporan Evaluasi Kinerja Perangkat Daerah	Jumlah dokumen Perencanaan dan pengangaran Perangkat Daerah yang disusun dan Laporan Evaluasi Kinerja PD	Kab. Rembang, Semua Kecamatan, Semua Kelurahan	75,75 Angka	3 Laporan	8 dokumen	15.000.000	Dana Transfer Umum-Dana Alokasi Umum		Nilai SAKIP OPD DINDUKCAPIL	75,75 Angka	90.000.000
2	**12**	**1**	**2.02**		**Administrasi Keuangan Perangkat Daerah**								**3.439.533.000**					**5.480.000.000**
2	12	01	2.02	01	Penyediaan Gaji dan Tunjangan ASN	Nilai SAKIP OPD DINDUKCAPIL	Jumlah Orang yang Menerima Gaji dan Tunjangan ASN	Jumlah Dokumen pelaporan keuangan	Kab. Rembang, Semua Kecamatan, Semua Kelurahan	75,75 Angka	35 Orang/bulan	3 dokumen	3.244.533.000	Dana Transfer Umum-Dana Alokasi Umum		Nilai SAKIP OPD DINDUKCAPIL	75,75 Angka	5.200.000.000
2	12	01	2.02	03	Pelaksanaan Penatausahaan dan Pengujian/Verifikasi Keuangan SKPD	Nilai SAKIP OPD DINDUKCAPIL	Jumlah Dokumen Penatausahaan dan Pengujian/Verifikasi Keuangan SKPD	Jumlah Dokumen pelaporan keuangan	Kab. Rembang, Semua Kecamatan, Semua Kelurahan	75,75 Angka	12 Dokumen	3 dokumen	180.000.000	Dana Transfer Umum-Dana Alokasi Umum		Nilai SAKIP OPD DINDUKCAPIL	75,75 Angka	245.000.000
2	12	01	2.02	05	Koordinasi dan Penyusunan Laporan Keuangan Akhir Tahun SKPD	Nilai SAKIP OPD DINDUKCAPIL	Jumlah Laporan Keuangan Akhir Tahun SKPD da	Jumlah Dokumen pelaporan keuangan	Kab. Rembang, Semua Kecamatan, Semua Kelurahan	75,75 Angka	3 Laporan	3 dokumen	15.000.000	Dana Transfer Umum-Dana Alokasi Umum		Nilai SAKIP OPD DINDUKCAPIL	75,75 Angka	35.000.000
2	**12**	**1**	**2.03**		**Administrasi Barang Milik Daerah pada Perangkat Daerah**								**10.000.000**					**40.000.000**
2	12	01	2.03	06	Penatausahaan Barang Milik Daerah pada SKPD	Nilai SAKIP OPD DINDUKCAPIL	Jumlah Laporan Penatausahaan Barang Milik Daerah pada SKPD	Jumlah Administrasi BMD yg dibuat	Kab. Rembang, Semua Kecamatan, Semua Kelurahan	75,75 Angka	4 Laporan	2 dokumen	10.000.000	Dana Transfer Umum-Dana Alokasi Umum		Nilai SAKIP OPD DINDUKCAPIL	75,75 Angka	40.000.000
2	**12**	**1**	**2.06**		**Administrasi Umum Perangkat Daerah**								**1.165.000.000**					**1.260.000.000**
2	12	01	2.06	01	Penyediaan Komponen Instalasi Listrik/Penerangan Bangunan Kantor	Nilai SAKIP OPD DINDUKCAPIL	Jumlah Paket Komponen Instalasi Listrik/Penerangan Bangunan Kantor yang Disediakan	Jumlah pemenuhan pelayanan administrasi perkantoran	Kab. Rembang, Semua Kecamatan, Semua Kelurahan	75,75 Angka	1 Paket	4 dokumen	10.000.000	Dana Transfer Umum-Dana Alokasi Umum		Nilai SAKIP OPD DINDUKCAPIL	75,75 Angka	30.000.000
2	12	01	2.06	02	Penyediaan Peralatan dan Perlengkapan Kantor	Nilai SAKIP OPD DINDUKCAPIL	Jumlah Paket Peralatan dan Perlengkapan Kantor yang Disediakan	Jumlah pemenuhan pelayanan administrasi perkantoran	Kab. Rembang, Semua Kecamatan, Semua Kelurahan	75,75 Angka	2 Paket	4 dokumen	885.000.000	Dana Transfer Umum-Dana Alokasi Umum		Nilai SAKIP OPD DINDUKCAPIL	75,75 Angka	900.000.000
2	12	01	2.06	03	Penyediaan Peralatan Rumah Tangga	Nilai SAKIP OPD DINDUKCAPIL	Jumlah Paket Peralatan Rumah Tangga yang Disediakan	Jumlah pemenuhan pelayanan administrasi perkantoran	Kab. Rembang, Semua Kecamatan, Semua Kelurahan	75,75 Angka	12 Paket	4 dokumen	10.000.000	Dana Transfer Umum-Dana Alokasi Umum		Nilai SAKIP OPD DINDUKCAPIL	75,75 Angka	15.000.000
2	12	01	2.06	04	Penyediaan Bahan Logistik Kantor	Nilai SAKIP OPD DINDUKCAPIL	Jumlah Paket Bahan Logistik Kantor yang Disediakan	Jumlah pemenuhan pelayanan administrasi perkantoran	Kab. Rembang, Semua Kecamatan, Semua Kelurahan	75,75 Angka	3 Paket	4 dokumen	65.000.000	Dana Transfer Umum-Dana Alokasi Umum		Nilai SAKIP OPD DINDUKCAPIL	75,75 Angka	85.000.000
2	12	01	2.06	05	Penyediaan Barang Cetakan dan Penggandaan	Nilai SAKIP OPD DINDUKCAPIL	Jumlah Paket Barang Cetakan dan Penggandaan yang Disediakan	Jumlah pemenuhan pelayanan administrasi perkantoran	Kab. Rembang, Semua Kecamatan, Semua Kelurahan	75,75 Angka	1 Paket	4 dokumen	15.000.000	Dana Transfer Umum-Dana Alokasi Umum		Nilai SAKIP OPD DINDUKCAPIL	75,75 Angka	35.000.000

Kode					Urusan/ Bidang Urusan/ Program/ Kegiatan/ Sub Kegiatan	Indikator Kinerja			Rencana Tahun 2023						Catatan Penting	Prakiraan Maju Rencana Tahun 2024		
						Capaian Program	Keluaran Sub Kegiatan	Hasil Kegiatan	Lokasi Output Kegiatan	Target Capaian Kinerja			Pagu Indikatif (Rp.)	Sumber Dana		Target Capaian Kinerja		Kebutuhan Dana/ Pagu Indikatif (Rp.)
										Program	Keluaran Sub Kegiatan	Hasil Kegiatan				Tolok Ukur	Target	
2	12	01	2.06	06	Penyediaan Bahan Bacaan dan Peraturan Perundang-undangan	Nilai SAKIP OPD DINDUKCAPIL	Jumlah Dokumen Bahan Bacaan dan Peraturan Perundang-Undangan yang Disediakan	Jumlah pemenuhan pelayanan administrasi perkantoran	Kab. Rembang, Semua Kecamatan, Semua Kelurahan	75,75 Angka	3 Dokumen	4 dokumen	90.000.000	Dana Transfer Umum-Dana Alokasi Umum		Nilai SAKIP OPD DINDUKCAPIL	75,75 Angka	95.000.000
2	12	01	2.06	09	Penyelenggaraan Rapat Koordinasi dan Konsultasi SKPD	Nilai SAKIP OPD DINDUKCAPIL	Jumlah Laporan Penyelenggaraan Rapat Koordinasi dan Konsultasi SKPD	Jumlah pemenuhan pelayanan administrasi perkantoran	Kab. Rembang, Semua Kecamatan, Semua Kelurahan	75,75 Angka	2 Laporan	4 dokumen	90.000.000	Dana Transfer Umum-Dana Alokasi Umum		Nilai SAKIP OPD DINDUKCAPIL	75,75 Angka	100.000.000
2	**12**	**1**	**2.07**		**Pengadaan Barang Milik Daerah Penunjang Urusan Pemerintah Daerah**								**269.370.000**					**980.000.000**
2	12	01	2.07	02	Pengadaan Kendaraan Dinas Operasional atau Lapangan	Nilai SAKIP OPD DINDUKCAPIL	Jumlah Unit Kendaraan Dinas Operasional atau Lapangan yang Disediakan	Jumlah Pengadaan Peralatan Kantor dan Mesin	Kab. Rembang, Semua Kecamatan, Semua Kelurahan	75,75 Angka	7 Unit	26 unit	112.370.000	Dana Transfer Umum-Dana Alokasi Umum		Nilai SAKIP OPD DINDUKCAPIL	75,75 Angka	185.000.000
2	12	01	2.07	05	Pengadaan Mebel	Nilai SAKIP OPD DINDUKCAPIL	Jumlah Paket Mebel yang Disediakan	Jumlah Pengadaan Peralatan Kantor dan Mesin	Kab. Rembang, Semua Kecamatan, Semua Kelurahan	75,75 Angka	5 Unit	26 unit	25.000.000	Dana Transfer Umum-Dana Alokasi Umum		Nilai SAKIP OPD DINDUKCAPIL	75,75 Angka	60.000.000
2	12	01	2.07	06	Pengadaan Peralatan dan Mesin Lainnya	Nilai SAKIP OPD DINDUKCAPIL	Jumlah Unit Peralatan dan Mesin Lainnya yang Disediakan	Jumlah Pengadaan Peralatan Kantor dan Mesin	Kab. Rembang, Semua Kecamatan, Semua Kelurahan	75,75 Angka	15 Unit	26 unit	132.000.000	Dana Transfer Umum-Dana Alokasi Umum		Nilai SAKIP OPD DINDUKCAPIL	75,75 Angka	135.000.000
2	**12**	**1**	**2.08**		**Penyediaan Jasa Penunjang Urusan Pemerintahan Daerah**								**551.775.000**					**840.000.000**
2	12	01	2.08	01	Penyediaan Jasa Surat Menyurat	Nilai SAKIP OPD DINDUKCAPIL	Jumlah Laporan Penyediaan Jasa Surat Menyurat	Jumlah Pemenuhan pelayanan perkantoran	Kab. Rembang, Semua Kecamatan, Semua Kelurahan	75,75 Angka	12 Laporan	12 laporan	8.000.000	Dana Transfer Umum-Dana Alokasi Umum		Nilai SAKIP OPD DINDUKCAPIL	75,75 Angka	30.000.000
2	12	01	2.08	02	Penyediaan Jasa Komunikasi, Sumber Daya Air dan Listrik	Nilai SAKIP OPD DINDUKCAPIL	Jumlah Laporan Penyediaan Jasa Komunikasi, Sumber Daya Air dan Listrik yang Disediakan	Jumlah pemenuhan pelayanan perkantoran	Kab. Rembang, Semua Kecamatan, Semua Kelurahan	75,75 Angka	48 Laporan	12 laporan	160.000.000	Dana Transfer Umum-Dana Alokasi Umum		Nilai SAKIP OPD DINDUKCAPIL	75,75 Angka	165.000.000
2	12	01	2.08	04	Penyediaan Jasa Pelayanan Umum Kantor	Nilai SAKIP OPD DINDUKCAPIL	Jumlah Laporan Penyediaan Jasa Pelayanan Umum Kantor yang Disediakan	Jumlah pemenuhan pelayanan perkantoran	Kab. Rembang, Semua Kecamatan, Semua Kelurahan	75,75 Angka	12 Laporan	12 laporan	383.775.000	Dana Transfer Umum-Dana Alokasi Umum		Nilai SAKIP OPD DINDUKCAPIL	75,75 Angka	625.000.000
2	**12**	**1**	**2.09**		**Pemeliharaan Barang Milik Daerah Penunjang Urusan Pemerintahan Daerah**								**125.000.000**					**262.000.000**
2	12	01	2.09	01	Penyediaan Jasa Pemeliharaan, Biaya Pemeliharaan, dan Pajak Kendaraan Perorangan Dinas atau Kendaraan Dinas Jabatan	Nilai SAKIP OPD DINDUKCAPIL	Jumlah Kendaraan Perorangan Dinas atau Kendaraan Dinas Jabatan yang Dipelihara dan dibayarkan Pajaknya	Jumah BMD yang diservice	Kab. Rembang, Semua Kecamatan, Semua Kelurahan	75,75 Angka	9 Unit	33 macam	40.000.000	Dana Transfer Umum-Dana Alokasi Umum		Nilai SAKIP OPD DINDUKCAPIL	75,75 Angka	95.000.000
2	12	01	2.09	05	Pemeliharaan Mebel	Nilai SAKIP OPD DINDUKCAPIL	Jumlah Mebel yang Dipelihara	Jumah BMD yang diservice	Kab. Rembang, Semua Kecamatan, Semua Kelurahan	75,75 Angka	5 Unit	33 macam	5.000.000	Dana Transfer Umum-Dana Alokasi Umum		Nilai SAKIP OPD DINDUKCAPIL	75,75 Angka	7.000.000
2	12	01	2.09	06	Pemeliharaan Peralatan dan Mesin Lainnya	Nilai SAKIP OPD DINDUKCAPIL	Jumlah Peralatan dan Mesin Lainnya yang Dipelihara	Jumah BMD yang diservice	Kab. Rembang, Semua Kecamatan, Semua Kelurahan	75,75 Angka	25 Unit	33 macam	20.000.000	Dana Transfer Umum-Dana Alokasi Umum		Nilai SAKIP OPD DINDUKCAPIL	75,75 Angka	95.000.000
2	12	01	2.09	09	Pemeliharaan/Rehabilitasi Gedung Kantor dan Bangunan Lainnya	Nilai SAKIP OPD DINDUKCAPIL	Jumlah Gedung Kantor dan Bangunan Lainnya yang Dipelihara/Direhabilitasi	Jumah BMD yang diservice	Kab. Rembang, Semua Kecamatan, Semua Kelurahan	75,75 Angka	4 Unit	33 macam	60.000.000	Dana Transfer Umum-Dana Alokasi Umum		Nilai SAKIP OPD DINDUKCAPIL	75,75 Angka	65.000.000
2	**12**	**2**			**PROGRAM PENDAFTARAN PENDUDUK**								**1.803.380.000**					**1.625.500.000**
2	**12**	**2**	**2.01**		**Pelayanan Pendaftaran Penduduk**								**1.703.380.000**					**500.000.000**

Kode					Urusan/ Bidang Urusan/ Program/ Kegiatan/ Sub Kegiatan	Indikator Kinerja			Rencana Tahun 2023						Catatan Penting	Prakiraan Maju Rencana Tahun 2024		
						Capaian Program	Keluaran Sub Kegiatan	Hasil Kegiatan	Lokasi Output Kegiatan	Target Capaian Kinerja			Pagu Indikatif (Rp.)	Sumber Dana		Target Capaian Kinerja		Kebutuhan Dana/ Pagu Indikatif (Rp.)
										Program	Keluaran Sub Kegiatan	Hasil Kegiatan				Tolok Ukur	Target	
2	12	02	2.01	02	Pencatatan, Penatausahaan dan Penerbitan Dokumen Atas Pendaftaran Penduduk	% Kepemilikan Dokumen Pindah Datang % KepemilikanKIA % Kepemilikan KK % kepemilikan KTP - El	Jumlah Dokumen Hasil Pencatatan, Penatausahaan dan Penerbitan Dokumen Atas Pendaftaran Penduduk	Jumlah cetak KIA, KK dan KTP elektronik	Kab. Rembang, Semua Kecamatan, Semua Kelurahan	100 % 42 % 100 % 100 %	3 Dokumen	50000 keping	100.000.000	Dana Transfer Umum-Dana Alokasi Umum		% Kepemilikan Dokumen Pindah Datang % KepemilikanKIA % Kepemilikan KK % kepemilikan KTP- El	100 % 42 % 100 % 100 %	250.000.000
2	12	02	2.01	04	Peningkatan Pelayanan Pendaftaran Penduduk	% Kepemilikan Dokumen Pindah Datang % KepemilikanKIA % Kepemilikan KK % kepemilikan KTP - El	Jumlah Laporan Hasil Peningkatan Pelayanan Pendaftaran Penduduk	Jumlah cetak KIA, KK dan KTP elektronik	Kab. Rembang, Semua Kecamatan, Semua Kelurahan	100 % 42 % 100 % 100 %	3 Laporan	50000 keping	1.603.380.000	Dana Transfer Umum-Dana Alokasi Umum		% Kepemilikan Dokumen Pindah Datang % KepemilikanKIA % Kepemilikan KK % kepemilikan KTP- El	100 % 42 % 100 % 100 %	250.000.000
2	**12**	**2**	**2.03**		**Penyelenggaraan Pendaftaran Penduduk**								**100.000.000**					**1.125.500.000**
2	12	02	2.03	02	Pelayanan Secara Aktif Pendaftaran Peristiwa Kependudukan dan Pencatatan Peristiwa Penting Terkait Pendaftaran Penduduk	% Kepemilikan Dokumen Pindah Datang % KepemilikanKIA % Kepemilikan KK % kepemilikan KTP - El	Jumlah Dokumen Hasil Pelayanan Secara Aktif Pendaftaran Peristiwa Kependudukan dan Pencatatan Peristiwa Penting Terkait Pendaftaran Penduduk	Jumlah Dokumen Pindah Datang Penduduk	Kab. Rembang, Semua Kecamatan, Semua Kelurahan	100 % 42 % 100 % 100 %	8100 Dokum	en8100 buah	50.000.000	Dana Transfer Umum-Dana Alokasi Umum		% Kepemilikan Dokumen Pindah Datang % KepemilikanKIA % Kepemilikan KK % kepemilikan KTP- El	100 % 42 % 100 % 100 %	125.000.000
2	12	02	2.03	03	Fasilitasi Pendaftaran Penduduk	% Kepemilikan Dokumen Pindah Datang % KepemilikanKIA % Kepemilikan KK % kepemilikan KTP - El	Jumlah Laporan Hasil Fasilitasi pendaftaran penduduk	Jumlah Dokumen Pindah Datang Penduduk	Kab. Rembang, Semua Kecamatan, Semua Kelurahan	100 % 42 % 100 % 100 %	2 Laporan	8100 buah	50.000.000	Dana Transfer Umum-Dana Alokasi Umum		% Kepemilikan Dokumen Pindah Datang % KepemilikanKIA % Kepemilikan KK % kepemilikan KTP- El	100 % 42 % 100 % 100 %	1.000.500.000
2	**12**	**3**			**PROGRAM PENCATATAN SIPIL**								**659.020.000**					**1.060.000.000**
2	**12**	**3**	**2.01**		**Pelayanan Pencatatan Sipil**								**150.000.000**					**310.000.000**
2	12	03	2.01	01	Pencatatan, Penatausahaan dan Penerbitan Dokumen Atas Pelaporan Peristiwa Penting	% Kepemilikan Penetapan Status Keluarga % penerbitan akta kelahiran % penerbitan akta kematian	Jumlah Dokumen Hasil Pencatatan, Penatausahaan dan Penerbitan Dokumen Atas Pelaporan Peristiwa Penting	Jumlah Cetak Akta Kelahiran dan Cetak akta kematian	Kab. Rembang, Semua Kecamatan, Semua Kelurahan	97 % 100 % 50 %	2 Dokumen	17805 lembar	50.000.000	Dana Transfer Umum-Dana Alokasi Umum		% Kepemilikan Penetapan Status Keluarga % penerbitan akta kelahiran % penerbitan akta kematian	97 % 100 % 50 %	55.000.000
2	12	03	2.01	02	Peningkatan dalam Pelayanan Pencatatan Sipil	% Kepemilikan Penetapan Status Keluarga % penerbitan akta kelahiran % penerbitan akta kematian	Jumlah Layanan Pencatatan Sipil yang Ditingkatkan	Jumlah Cetak Akta Kelahiran dan Cetak akta kematian	Kab. Rembang, Semua Kecamatan, Semua Kelurahan	97 % 100 % 50 %	2 Layanan	17805 lembar	100.000.000	Dana Transfer Umum-Dana Alokasi Umum		% Kepemilikan Penetapan Status Keluarga % penerbitan akta kelahiran % penerbitan akta kematian	97 % 100 % 50 %	255.000.000
2	**12**	**3**	**2.02**		**Penyelenggaraan Pencatatan Sipil**								**509.020.000**					**750.000.000**
2	12	03	2.02	05	Penerimaan dan Permintaan Data Kependudukan dari Perwakilan Republik Indonesia Melalui Menteri Terkait Pencatatan Sipil	% Kepemilikan Penetapan Status Keluarga % penerbitan akta kelahiran % penerbitan akta kematian	Jumlah Dokumen Penerimaan dan Permintaan Data Kependudukan dari Perwakilan Republik Indonesia Melalui Menteri Terkait Pencatatan Sipil	Jumlah Cetak Akta Perkawinan, Perceraian, Perubahan Status Anak & Perubahan Status Kewarganegaraan	Kab. Rembang, Semua Kecamatan, Semua Kelurahan	97 % 100 % 50 %	2 Dokumen	60 lembar	50.000.000	Dana Transfer Umum-Dana Alokasi Umum		% Kepemilikan Penetapan Status Keluarga % penerbitan akta kelahiran % penerbitan akta kematian	97 % 100 % 50 %	55.000.000
2	12	03	2.02	06	Fasilitasi Terkait Pencatatan Sipil	% Kepemilikan Penetapan Status Keluarga % penerbitan akta kelahiran % penerbitan akta kematian	Jumlah Laporan Hasil Fasilitasi Pencatatan Sipil Jumlah Laporan Hasil Fasilitasi Pencatatan Sipil	Jumlah Cetak Akta Perkawinan, Perceraian, Perubahan Status Anak & Perubahan Status Kewarganegaraan	Kab. Rembang, Semua Kecamatan, Semua Kelurahan	97 % 100 % 50 %	0 Laporan 2 Laporan	60 lembar	350.000.000	Dana Transfer Umum-Dana Alokasi Umum		% Kepemilikan Penetapan Status Keluarga % penerbitan akta kelahiran % penerbitan akta kematian	97 % 100 % 50 %	85.000.000
2	12	03	2.02	10	Komunikasi, Informasi, dan Edukasi kepada Pemangku Kepentingan dan Masyarakat Terkait Pencatatan Sipil	% Kepemilikan Penetapan Status Keluarga % penerbitan akta kelahiran % penerbitan akta kematian	Jumlah Pemangku Kepentingan dan Masyarakat yang Menerima Komunikasi, Informasi, dan Edukasi kepada Terkait Pencatatan Sipil	Jumlah Cetak Akta Perkawinan, Perceraian, Perubahan Status Anak & Perubahan Status Kewarganegaraan	Kab. Rembang, Semua Kecamatan, Semua Kelurahan	97 % 100 % 50 %	928 Orang	60 lembar	109.020.000	Dana Transfer Umum-Dana Alokasi Umum		% Kepemilikan Penetapan Status Keluarga % penerbitan akta kelahiran % penerbitan akta kematian	97 % 100 % 50 %	155.000.000
2	**12**	**4**			**PROGRAM PENGELOLAAN INFORMASI ADMINISTRASI KEPENDUDUKAN**								**1.553.850.000**					**1.965.000.000**
2	**12**	**4**	**2.01**		**Pengumpulan Data Kependudukan dan Pemanfaatan dan Penyajian Database Kependudukan**								**328.850.000**					**480.000.000**
2	12	04	2.01	01	Pengolahan dan Penyajian Data Kependudukan	% Ketersediaan data kependudukan yang dimutakhirkan	Jumlah Dokumen Data Kependudukan yang Diolah dan Disajikan	Jumlah Data Base yang Valid	Kab. Rembang, Semua Kecamatan, Semua Kelurahan	90 %	2 Dokumen	65000 penduduk	278.850.000	Dana Transfer Umum-Dana Alokasi Umum		% Ketersediaan data kependudukan yang dimutakhirkan	90 %	355.000.000
2	12	04	2.01	02	Kerja Sama Pemanfaatan Data Kependudukan	% Ketersediaan data kependudukan yang dimutakhirkan	Jumlah Dokumen Kerja Sama Pemanfaatan Data Kependudukan	Jumlah Data Base yang Valid	Kab. Rembang, Semua Kecamatan, Semua Kelurahan	90 %	2 Dokumen	65000 penduduk	50.000.000	Dana Transfer Umum-Dana Alokasi Umum		% Ketersediaan data kependudukan yang dimutakhirkan	90 %	125.000.000
2	**12**	**4**	**2.03**		**Penyelenggaraan Pengelolaan Informasi Administrasi Kependudukan**								**1.100.000.000**					**1.255.000.000**

Kode					Urusan/ Bidang Urusan/ Program/ Kegiatan/ Sub Kegiatan	Indikator Kinerja			Rencana Tahun 2023						Catatan Penting	Prakiraan Maju Rencana Tahun 2024		
						Capaian Program	Keluaran Sub Kegiatan	Hasil Kegiatan	Lokasi Output Kegiatan	Target Capaian Kinerja			Pagu Indikatif (Rp.)	Sumber Dana		Target Capaian Kinerja		Kebutuhan Dana/ Pagu Indikatif (Rp.)
										Program	Keluaran Sub Kegiatan	Hasil Kegiatan				Tolok Ukur	Target	
2	12	04	2.03	03	Fasilitasi Terkait Pengelolaan Informasi Administrasi Kependudukan	% Ketersediaan data kependudukan yang dimutakhirkan	Jumlah Laporan Hasil Fasilitasi Pengelolaan Informasi Administrasi Kependudukan	Jumlah media Sosialisasi yang digunakan	Kab. Rembang, Semua Kecamatan, Semua Kelurahan	90 %	2 Laporan	3 macam	100.000.000	Dana Transfer Umum-Dana Alokasi Umum		% Ketersediaan data kependudukan yang dimutakhirkan	90 %	155.000.000
2	12	04	2.03	04	Penyelenggaraan Pemanfaatan Data Kependudukan	% Ketersediaan data kependudukan yang dimutakhirkan	Jumlah Dokumen Penyelenggaraan Pemanfaatan Data Kependudukan	Jumlah media Sosialisasi yang digunakan	Kab. Rembang, Semua Kecamatan, Semua Kelurahan	90 %	5 Dokumen	3 macam	550.000.000	Dana Transfer Umum-Dana Alokasi Umum		% Ketersediaan data kependudukan yang dimutakhirkan	90 %	600.000.000
2	12	04	2.03	05	Sosialisasi Terkait Pengelolaan Informasi Administrasi Kependudukan	% Ketersediaan data kependudukan yang dimutakhirkan	Jumlah Laporan Hasil Sosialisasi Pengelolaan Informasi Administrasi Kependudukan	Jumlah media Sosialisasi yang digunakan	Kab. Rembang, Semua Kecamatan, Semua Kelurahan	90 %	2 Laporan	3 macam	450.000.000	Dana Transfer Umum-Dana Alokasi Umum		% Ketersediaan data kependudukan yang dimutakhirkan	90 %	500.000.000
2	**12**	**4**	**2.04**		**Pembinaan dan Pengawasan Pengelolaan Informasi Administrasi Kependudukan**								**125.000.000**					**230.000.000**
2	12	04	2.04	02	Supervisi Bersama dengan Kantor Kementerian yang Menyelenggarakan Urusan Pemerintahan di Bidang Agama Kabupaten/Kota dan Pengadilan Agama Mengenai Pelaporan Pencatatan Nikah, Talak, Cerai, dan Rujuk bagi Penduduk yang Beragama Islam dalam rangka Pembangunan Basis Data Kependudukan	% Ketersediaan data kependudukan yang dimutakhirkan	Jumlah Dokumen Hasil Supervisi Bersama denga	Jumlah Peserta Bimtek dan dokumen hasil supervisi	Kab. Rembang, Semua Kecamatan, Semua Kelurahan	90 %	2 Dokumen	50 orang	75.000.000	Dana Transfer Umum-Dana Alokasi Umum		% Ketersediaan data kependudukan yang dimutakhirkan	90 %	155.000.000
2	12	04	2.04	03	Bimbingan Teknis Terkait Pengelolaan Informasi Administrasi Kependudukan dan Pendayagunaan Data Kependudukan	% Ketersediaan data kependudukan yang dimutakhirkan	Jumlah Laporan Hasil Bimbingan Teknis Terkait P	Jumlah Peserta Bimtek dan dokumen hasil supervisi	Kab. Rembang, Semua Kecamatan, Semua Kelurahan	90 %	1 Laporan	50 orang	50.000.000	Dana Transfer Umum-Dana Alokasi Umum		% Ketersediaan data kependudukan yang dimutakhirkan	90 %	75.000.000
2	**12**	**5**			**PROGRAM PENGELOLAAN PROFIL KEPENDUDUKAN**								**50.000.000**					**225.000.000**
2	**12**	**5**	**2.01**		**Penyusunan Profil Kependudukan**								**50.000.000**					**225.000.000**
2	12	05	2.01	02	Penyusunan Profil Data Perkembangan dan Proyeksi Kependudukan serta Kebutuhan yang Lain	Persentase elemen profil data kependudukan	Jumlah Dokumen Profil Data Perkembangan dan	Jumlah profil yang dibuat	Kab. Rembang, Semua Kecamatan, Semua Kelurahan	100 %	1 Dokumen	1 dokumen	50.000.000	Dana Transfer Umum-Dana Alokasi Umum		Persentase elemen profil data kependudukan	100 %	225.000.000
												TOTAL	**9.681.928.000**					**13.987.500.000**

Unit Organisasi : 2.13.0.00.0.00.01.0000 DINAS PEMBERDAYAAN MASYARAKAT DAN DESA

Sub Unit Organisasi : 2.13.0.00.0.00.01.0000 DINAS PEMBERDAYAAN MASYARAKAT DAN DESA

2					**URUSAN PEMERINTAHAN WAJIB YANG TIDAK BERKAITAN DENGAN PELAYANAN DASAR**													
2	**13**				**URUSAN PEMERINTAHAN BIDANG PEMBERDAYAAN MASYARAKAT DAN DESA**								**13.274.340.000**					**18.835.736.000**
2	**13**	**1**			**PROGRAM PENUNJANG URUSAN PEMERINTAHAN DAERAH KABUPATEN/KOTA**								**4.897.870.000**					**6.700.736.000**
2	**13**	**1**	**2.01**		**Perencanaan, Penganggaran, dan Evaluasi Kinerja Perangkat Daerah**								**53.000.000**					**64.500.000**
2	13	01	2.01	01	Penyusunan Dokumen Perencanaan Perangkat Daerah	IKM OPD Nilai Sakip OPD	Jumlah Dokumen Perencanaan Perangkat Daerah	Persentase Keselarasan Perencanaan terhadap Capaian Kinerja Perangkat Daerah	Kab. Rembang, Semua Kecamatan, Semua Kelurahan	72 Persen 72 Persen	1 Dokumen	85 Persen	20.000.000	Dana Transfer Umum-Dana Alokasi Umum		IKM OPD Nilai Sakip OPD	72 Persen 72 Persen	27.000.000
2	13	01	2.01	02	Koordinasi dan Penyusunan Dokumen RKA-SKPD	IKM OPD Nilai Sakip OPD	Jumlah Dokumen RKA- SKPD dan Laporan Hasil Koordinasi Penyusunan Dokumen RKA-SKPD	Persentase Keselarasan Perencanaan terhadap Capaian Kinerja Perangkat Daerah	Kab. Rembang, Semua Kecamatan, Semua Kelurahan	72 Persen 72 Persen	1 Dokumen	85 Persen	10.500.000	Dana Transfer Umum-Dana Alokasi Umum		IKM OPD Nilai Sakip OPD	72 Persen 72 Persen	15.000.000
2	13	01	2.01	06	Koordinasi dan Penyusunan Laporan Capaian Kinerja dan Ikhtisar Realisasi Kinerja SKPD	IKM OPD Nilai Sakip OPD	Jumlah Laporan Capaian Kinerja dan Ikhtisar Realisasi Kinerja SKPD dan Laporan Hasil Koordinasi Penyusunan Laporan Capaian Kinerja dan Ikhtisar Realisasi Kinerja SKPD	Persentase Keselarasan Perencanaan terhadap Capaian Kinerja Perangkat Daerah	Kab. Rembang, Semua Kecamatan, Semua Kelurahan	72 Persen 72 Persen	3 Laporan	85 Persen	17.500.000	Dana Transfer Umum-Dana Alokasi Umum		IKM OPD Nilai Sakip OPD	72 Persen 72 Persen	17.500.000

Kode					Urusan/ Bidang Urusan/ Program/ Kegiatan/ Sub Kegiatan	Indikator Kinerja			Rencana Tahun 2023						Catatan Penting	Prakiraan Maju Rencana Tahun 2024		
						Capaian Program	Keluaran Sub Kegiatan	Hasil Kegiatan	Lokasi Output Kegiatan	Target Capaian Kinerja			Pagu Indikatif (Rp.)	Sumber Dana		Target Capaian Kinerja		Kebutuhan Dana/ Pagu Indikatif (Rp.)
										Program	Keluaran Sub Kegiatan	Hasil Kegiatan				Tolok Ukur	Target	
2	13	01	2.01	07	Evaluasi Kinerja Perangkat Daerah	IKM OPD Nilai Sakip OPD	Jumlah Laporan Evaluasi Kinerja Perangkat Daerah	Persentase Keselarasan Perencanaan terhadap Capaian Kinerja Perangkat Daerah	Kab. Rembang, Semua Kecamatan, Semua Kelurahan	72 Persen 72 Persen	2 Laporan	85 Persen	5.000.000	Dana Transfer Umum-Dana Alokasi Umum		IKM OPD Nilai Sakip OPD	72 Persen 72 Persen	5.000.000
2	**13**	**1**	**2.02**		**Administrasi Keuangan Perangkat Daerah**								**3.107.218.000**					**3.765.342.000**
2	13	01	2.02	01	Penyediaan Gaji dan Tunjangan ASN	IKM OPD Nilai SAKIP OPD	Jumlah Orang yang Menerima Gaji dan Tunjangan ASN	Persentase Dokumen Pelaporan Keuangan dengan Kualitas Baik	Kab. Rembang, Semua Kecamatan, Semua Kelurahan	82 Angka 72 Persen	30 Orang/bulan	85 Persen	2.916.098.000	Dana Transfer Umum-Dana Alokasi Umum		IKM OPD Nilai SAKIP OPD	82 Angka 72 Persen	3.415.342.000
2	13	01	2.02	03	Pelaksanaan Penatausahaan dan Pengujian/Verifikasi Keuangan SKPD	IKM OPD Nilai SAKIP OPD	Jumlah Dokumen Penatausahaan dan Pengujian/Verifikasi Keuangan SKPD	Persentase Dokumen Pelaporan Keuangan dengan Kualitas Baik	Kab. Rembang, Semua Kecamatan, Semua Kelurahan	82 Angka 72 Persen	1 Dokumen	85 Persen	191.120.000	Dana Transfer Umum-Dana Alokasi Umum		IKM OPD Nilai SAKIP OPD	82 Angka 72 Persen	350.000.000
2	**13**	**1**	**2.05**		**Administrasi Kepegawaian Perangkat Daerah**								**40.000.000**					**40.000.000**
2	13	01	2.05	03	Pendataan dan Pengolahan Administrasi Kepegawaian	IKM OPD Nilai SAKIP OPD	Jumlah Dokumen Pendataan dan Pengolahan Administrasi Kepegawaian	Persentase Dokumen Kepegawaian yang dikelola dengan Baik	Kab. Rembang, Semua Kecamatan, Semua Kelurahan	82 Angka 72 Persen	2 Dokumen	85 Persen	20.000.000	Dana Transfer Umum-Dana Alokasi Umum		IKM OPD Nilai SAKIP OPD	82 Angka 72 Persen	20.000.000
2	13	01	2.05	09	Pendidikan dan Pelatihan Pegawai Berdasarkan Tugas dan Fungsi	IKM OPD Nilai SAKIP OPD	Jumlah Pegawai Berdasarkan Tugas dan Fungsi yang Mengikuti Pendidikan dan Pelatihan	Persentase Dokumen Kepegawaian yang dikelola dengan Baik	Kab. Rembang, Semua Kecamatan, Semua Kelurahan	82 Angka 72 Persen	10 Orang	85 Persen	20.000.000	Dana Transfer Umum-Dana Alokasi Umum		IKM OPD Nilai SAKIP OPD	82 Angka 72 Persen	20.000.000
2	**13**	**1**	**2.06**		**Administrasi Umum Perangkat Daerah**								**239.683.000**					**275.000.000**
2	13	01	2.06	01	Penyediaan Komponen Instalasi Listrik/Penerangan Bangunan Kantor	IKM OPD Nilai SAKIP OPD	Jumlah Paket Komponen Instalasi Listrik/Penerangan Bangunan Kantor yang Disediakan	Persentase Pemenuhan Pelayanan Umum	Kab. Rembang, Semua Kecamatan, Semua Kelurahan	82 Angka 72 Persen	1 Paket	100 Persen	7.500.000	Dana Transfer Umum-Dana Alokasi Umum		IKM OPD Nilai SAKIP OPD	82 Angka 72 Persen	10.000.000
2	13	01	2.06	03	Penyediaan Peralatan Rumah Tangga	IKM OPD Nilai SAKIP OPD	Jumlah Paket Peralatan Rumah Tangga yang Disediakan	Persentase Pemenuhan Pelayanan Umum	Kab. Rembang, Semua Kecamatan, Semua Kelurahan	82 Angka 72 Persen	1 Paket	100 Persen	26.000.000	Dana Transfer Umum-Dana Alokasi Umum		IKM OPD Nilai SAKIP OPD	82 Angka 72 Persen	20.000.000
2	13	01	2.06	04	Penyediaan Bahan Logistik Kantor	IKM OPD Nilai SAKIP OPD	Jumlah Paket Bahan Logistik Kantor yang Disediakan	Persentase Pemenuhan Pelayanan Umum	Kab. Rembang, Semua Kecamatan, Semua Kelurahan	82 Angka 72 Persen	1 Paket	100 Persen	50.000.000	Dana Transfer Umum-Dana Alokasi Umum		IKM OPD Nilai SAKIP OPD	82 Angka 72 Persen	56.400.000
2	13	01	2.06	05	Penyediaan Barang Cetakan dan Penggandaan	IKM OPD Nilai SAKIP OPD	Jumlah Paket Barang Cetakan dan Penggandaan yang Disediakan	Persentase Pemenuhan Pelayanan Umum	Kab. Rembang, Semua Kecamatan, Semua Kelurahan	82 Angka 72 Persen	1 Paket	100 Persen	12.583.000	Dana Transfer Umum-Dana Alokasi Umum		IKM OPD Nilai SAKIP OPD	82 Angka 72 Persen	15.000.000
2	13	01	2.06	06	Penyediaan Bahan Bacaan dan Peraturan Perundang-undangan	IKM OPD Nilai SAKIP OPD	Jumlah Dokumen Bahan Bacaan dan Peraturan Perundang-Undangan yang Disediakan	Persentase Pemenuhan Pelayanan Umum	Kab. Rembang, Semua Kecamatan, Semua Kelurahan	82 Angka 72 Persen	1 Dokumen	100 Persen	3.600.000	Dana Transfer Umum-Dana Alokasi Umum		IKM OPD Nilai SAKIP OPD	82 Angka 72 Persen	3.600.000
2	13	01	2.06	07	Penyediaan Bahan/Material	IKM OPD Nilai SAKIP OPD	Jumlah Paket Bahan/Material yang Disediakan	Persentase Pemenuhan Pelayanan Umum	Kab. Rembang, Semua Kecamatan, Semua Kelurahan	82 Angka 72 Persen	1 Paket	100 Persen	20.000.000	Dana Transfer Umum-Dana Alokasi Umum		IKM OPD Nilai SAKIP OPD	82 Angka 72 Persen	20.000.000
2	13	01	2.06	09	Penyelenggaraan Rapat Koordinasi dan Konsultasi SKPD	IKM OPD Nilai SAKIP OPD	Jumlah Laporan Penyelenggaraan Rapat Koordinasi dan Konsultasi SKPD	Persentase Pemenuhan Pelayanan Umum	Kab. Rembang, Semua Kecamatan, Semua Kelurahan	82 Angka 72 Persen	12 Laporan	100 Persen	120.000.000	Dana Transfer Umum-Dana Alokasi Umum		IKM OPD Nilai SAKIP OPD	82 Angka 72 Persen	150.000.000
2	**13**	**1**	**2.07**		**Pengadaan Barang Milik Daerah Penunjang Urusan Pemerintah Daerah**								**210.183.000**					**1.060.000.000**

Kode					Urusan/ Bidang Urusan/ Program/ Kegiatan/ Sub Kegiatan	Indikator Kinerja			Rencana Tahun 2023						Catatan Penting	Prakiraan Maju Rencana Tahun 2024		
						Capaian Program	Keluaran Sub Kegiatan	Hasil Kegiatan	Lokasi Output Kegiatan	Target Capaian Kinerja			Pagu Indikatif (Rp.)	Sumber Dana		Target Capaian Kinerja		Kebutuhan Dana/ Pagu Indikatif (Rp.)
										Program	Keluaran Sub Kegiatan	Hasil Kegiatan				Tolok Ukur	Target	
2	13	01	2.07	02	Pengadaan Kendaraan Dinas Operasional atau Lapangan	IKM OPD Nilai SAKIP OPD	Jumlah Unit Kendaraan Dinas Operasional atau Lapangan yang Disediakan	Persentase Ketercukupan Sarana Prasarana Aparatur	Kab. Rembang, Semua Kecamatan, Semua Kelurahan	82 Angka 72 Persen	3 Unit	85 Persen	68.253.000	Dana Transfer Umum-Dana Alokasi Umum		IKM OPD Nilai SAKIP OPD	82 Angka 72 Persen	380.000.000
2	13	01	2.07	06	Pengadaan Peralatan dan Mesin Lainnya	IKM OPD Nilai SAKIP OPD	Jumlah Unit Peralatan dan Mesin Lainnya yang Disediakan	Persentase Ketercukupan Sarana Prasarana Aparatur	Kab. Rembang, Semua Kecamatan, Semua Kelurahan	82 Angka 72 Persen	5 Unit	85 Persen	141.930.000	Dana Transfer Umum-Dana Alokasi Umum		IKM OPD Nilai SAKIP OPD	82 Angka 72 Persen	150.000.000
2	**13**	**1**	**2.08**		**Penyediaan Jasa Penunjang Urusan Pemerintahan Daerah**								**770.492.000**					**813.600.000**
2	13	01	2.08	01	Penyediaan Jasa Surat Menyurat	IKM OPD Nilai SAKIP OPD	Jumlah Laporan Penyediaan Jasa Surat Menyurat	Persentase Pemenuhan Pelayanan Penunjang Perkantoran	Kab. Rembang, Semua Kecamatan, Semua Kelurahan	82 Angka 72 Persen	1 Laporan	100 Persen	2.000.000	Dana Transfer Umum-Dana Alokasi Umum		IKM OPD Nilai SAKIP OPD	82 Angka 72 Persen	2.000.000
2	13	01	2.08	02	Penyediaan Jasa Komunikasi, Sumber Daya Air dan Listrik	IKM OPD Nilai SAKIP OPD	Jumlah Laporan Penyediaan Jasa Komunikasi, Sumber Daya Air dan Listrik yang Disediakan	Persentase Pemenuhan Pelayanan Penunjang Perkantoran	Kab. Rembang, Semua Kecamatan, Semua Kelurahan	82 Angka 72 Persen	12 Laporan	100 Persen	69.480.000	Dana Transfer Umum-Dana Alokasi Umum		IKM OPD Nilai SAKIP OPD	82 Angka 72 Persen	74.600.000
2	13	01	2.08	03	Penyediaan Jasa Peralatan dan Perlengkapan Kantor	IKM OPD Nilai SAKIP OPD	Jumlah Laporan Penyediaan Jasa Peralatan dan Perlengkapan Kantor yang Disediakan	Persentase Pemenuhan Pelayanan Penunjang Perkantoran	Kab. Rembang, Semua Kecamatan, Semua Kelurahan	82 Angka 72 Persen	1 Laporan	100 Persen	46.992.000	Dana Transfer Umum-Dana Alokasi Umum		IKM OPD Nilai SAKIP OPD	82 Angka 72 Persen	33.800.000
2	13	01	2.08	04	Penyediaan Jasa Pelayanan Umum Kantor	IKM OPD Nilai SAKIP OPD	Jumlah Laporan Penyediaan Jasa Pelayanan Umum Kantor yang Disediakan	Persentase Pemenuhan Pelayanan Penunjang Perkantoran	Kab. Rembang, Semua Kecamatan, Semua Kelurahan	82 Angka 72 Persen	12 Laporan	100 Persen	652.020.000	Dana Transfer Umum-Dana Alokasi Umum		IKM OPD Nilai SAKIP OPD	82 Angka 72 Persen	703.200.000
2	**13**	**1**	**2.09**		**Pemeliharaan Barang Milik Daerah Penunjang Urusan Pemerintahan Daerah**								**477.294.000**					**682.294.000**
2	13	01	2.09	01	Penyediaan Jasa Pemeliharaan, Biaya Pemeliharaan, dan Pajak Kendaraan Perorangan Dinas atau Kendaraan Dinas Jabatan	IKM OPD Nilai SAKIP OPD	Jumlah Kendaraan Perorangan Dinas atau Kendaraan Dinas Jabatan yang Dipelihara dan dibayarkan Pajaknya	Persentase BMD dengan Kondisi Baik	Kab. Rembang, Semua Kecamatan, Semua Kelurahan	82 Angka 72 Persen	19 Unit	85 Persen	60.794.000	Dana Transfer Umum-Dana Alokasi Umum		IKM OPD Nilai SAKIP OPD	82 Angka 72 Persen	65.794.000
2	13	01	2.09	06	Pemeliharaan Peralatan dan Mesin Lainnya	IKM OPD Nilai SAKIP OPD	Jumlah Peralatan dan Mesin Lainnya yang Dipelihara	Persentase BMD dengan Kondisi Baik	Kab. Rembang, Semua Kecamatan, Semua Kelurahan	82 Angka 72 Persen	10 Unit	85 Persen	16.500.000	Dana Transfer Umum-Dana Alokasi Umum		IKM OPD Nilai SAKIP OPD	82 Angka 72 Persen	16.500.000
2	13	01	2.09	09	Pemeliharaan/Rehabilitasi Gedung Kantor dan Bangunan Lainnya	IKM OPD Nilai SAKIP OPD	Jumlah Gedung Kantor dan Bangunan Lainnya yang Dipelihara/Direhabilitasi	Persentase BMD dengan Kondisi Baik	Kab. Rembang, Semua Kecamatan, Semua Kelurahan	82 Angka 72 Persen	1 Unit	85 Persen	200.000.000	Dana Transfer Umum-Dana Alokasi Umum		IKM OPD Nilai SAKIP OPD	82 Angka 72 Persen	200.000.000
2	13	01	2.09	10	Pemeliharaan/Rehabilitasi Sarana dan Prasarana Gedung Kantor atau Bangunan Lainnya	IKM OPD Nilai SAKIP OPD	Jumlah Sarana dan Prasarana Gedung Kantor atau Bangunan Lainnya yang Dipelihara/Direhabilitasi	Persentase BMD dengan Kondisi Baik	Kab. Rembang, Semua Kecamatan, Semua Kelurahan	82 Angka 72 Persen	1 Unit	85 Persen	200.000.000	Dana Transfer Umum-Dana Alokasi Umum		IKM OPD Nilai SAKIP OPD	82 Angka 72 Persen	400.000.000
2	**13**	**2**			**PROGRAM PENATAAN DESA**								**268.000.000**					**600.000.000**
2	**13**	**2**	**2.01**		**Penyelenggaraan Penataan Desa**								**268.000.000**					**600.000.000**
2	13	02	2.01	02	Fasilitasi Tata Wilayah Desa	Persentase Desa yang Telah Menetapkan Batas Wilayah Desa	Jumlah Desa yang Terfasilitasi Penataan Wilayahnya	Persentase Desa yang Memiliki Dokumen Batas Wilayah Desa	Kab. Rembang, Semua Kecamatan, Semua Kelurahan	2 Persen	14 Desa	2 Persen	80.000.000	Dana Transfer Umum-Dana Alokasi Umum		Persentase Desa yang Telah Menetapkan Batas Wilayah Desa	2 Persen	200.000.000
2	13	02	2.01	03	Fasilitasi Penataan Kewenangan Desa	Persentase Desa yang Telah Menetapkan Batas Wilayah Desa	Jumlah Desa yang Terfasilitasi Penataan Kewenangannya	Persentase Desa yang Memiliki Dokumen Batas Wilayah Desa	Kab. Rembang, Semua Kecamatan, Semua Kelurahan	2 Persen	14 Desa	2 Persen	50.000.000	Dana Transfer Umum-Dana Alokasi Umum		Persentase Desa yang Telah Menetapkan Batas Wilayah Desa	2 Persen	200.000.000

Kode					Urusan/ Bidang Urusan/ Program/ Kegiatan/ Sub Kegiatan	Indikator Kinerja			Rencana Tahun 2023						Catatan Penting	Prakiraan Maju Rencana Tahun 2024		
						Capaian Program	Keluaran Sub Kegiatan	Hasil Kegiatan	Lokasi Output Kegiatan	Target Capaian Kinerja			Pagu Indikatif (Rp.)	Sumber Dana		Target Capaian Kinerja		Kebutuhan Dana/ Pagu Indikatif (Rp.)
										Program	Keluaran Sub Kegiatan	Hasil Kegiatan				Tolok Ukur	Target	
2	13	02	2.01	06	Fasilitasi Sarana dan Prasarana Desa	Persentase Desa yang Telah Menetapkan Batas Wilayah Desa	Jumlah Sarana dan Prasarana Desa yang terfasilitasi	Persentase Desa yang Memiliki Dokumen Batas Wilayah Desa	Kab. Rembang, Semua Kecamatan, Semua Kelurahan	2 Persen	14 Unit	2 Persen	138.000.000	Dana Transfer Umum-Dana Alokasi Umum		Persentase Desa yang Telah Menetapkan Batas Wilayah Desa	2 Persen	200.000.000
2	**13**	**3**			**PROGRAM PENINGKATAN KERJA SAMA DESA**								**1.049.000.000**					**2.800.000.000**
2	**13**	**3**	**2.01**		**Fasilitasi Kerja Sama antar Desa**								**1.049.000.000**					**2.800.000.000**
2	13	03	2.01	01	Fasilitasi Kerja Sama Antar Desa dalam Kabupaten/Kota	Persentase Bumdesma Kawasan Perdesaan dan Bumdesma Lainnya yang Berkontrbusi terhadap PADes	Jumlah Dokumen Kerja Sama Antar Desa dalam Kabupaten/Kota	Persentase Bumdesma Kawasan dengan Klasifikasi Berkembang	Kab. Rembang, Semua Kecamatan, Semua Kelurahan	55 Persen	12 Dokumen	50 Persen	250.000.000	Dana Transfer Umum-Dana Alokasi Umum		Persentase Bumdesma Kawasan Perdesaan dan Bumdesma Lainnya yang Berkontrbusi terhadap PADes	55 Persen	700.000.000
2	13	03	2.01	02	Fasilitasi Kerja Sama Antar Desa dengan Pihak Ketiga dalam Kabupaten/Kota	Persentase Bumdesma Kawasan Perdesaan dan Bumdesma Lainnya yang Berkontrbusi terhadap PADes	Jumlah Dokumen Kerja Sama Antar Desa dengan Pihak Ketiga dalam Kabupaten/Kota	Persentase Bumdesma Kawasan dengan Klasifikasi Berkembang	Kab. Rembang, Semua Kecamatan, Semua Kelurahan	55 Persen	5 Dokumen	50 Persen	149.000.000	Dana Transfer Umum-Dana Alokasi Umum		Persentase Bumdesma Kawasan Perdesaan dan Bumdesma Lainnya yang Berkontrbusi terhadap PADes	55 Persen	1.200.000.000
2	13	03	2.01	03	Fasilitasi Pembangunan Kawasan Perdesaan	Persentase Bumdesma Kawasan Perdesaan dan Bumdesma Lainnya yang Berkontrbusi terhadap PADes	Jumlah Dokumen Hasil Fasilitasi Pembangunan Kawasan Perdesaan	Persentase Bumdesma Kawasan dengan Klasifikasi Berkembang	Kab. Rembang, Semua Kecamatan, Semua Kelurahan	55 Persen	2 Dokumen	50 Persen	650.000.000	Dana Transfer Umum-Dana Alokasi Umum		Persentase Bumdesma Kawasan Perdesaan dan Bumdesma Lainnya yang Berkontrbusi terhadap PADes	55 Persen	900.000.000
2	**13**	**4**			**PROGRAM ADMINISTRASI PEMERINTAHAN DESA**								**5.461.470.000**					**6.880.000.000**
2	**13**	**4**	**2.01**		**Pembinaan dan Pengawasan Penyelenggaraan Administrasi Pemerintahan Desa**								**5.461.470.000**					**6.880.000.000**
2	13	04	2.01	01	Fasilitasi Penyelenggaraan Administrasi Pemerintahan Desa	Persentase Aparatur dan Pengurus Kelembagaan Desa yang Memiliki Kompetensi dalam Tata Kelola Pemerintah Desa Persentase Pemerintah Desa dengan Pengelolaan Keuangan Desa Berkualitas Rata-rata IKM Desa	Jumlah Dokumen Penyelenggaraan Administrasi Pemerintahan Desa	Persentase Desa dengan Pengelolaan APB Desa Berkualitas	Kab. Rembang, Semua Kecamatan, Semua Kelurahan	17 Persen 47 Persen 71 angka	166 Dokumen	47 Persen	50.000.000	Dana Transfer Umum-Dana Alokasi Umum		Persentase Aparatur dan Pengurus Kelembagaan Desa yang Memiliki Kompetensi dalam Tata Kelola Pemerintah Desa Persentase Pemerintah Desa dengan Pengelolaan Keuangan Desa Berkualitas Rata-rata IKM Desa	17 Persen 47 Persen 71 angka	80.000.000
2	13	04	2.01	02	Fasilitasi Penyusunan Produk Hukum Desa	Persentase Aparatur dan Pengurus Kelembagaan Desa yang Memiliki Kompetensi dalam Tata Kelola Pemerintah Desa Persentase Pemerintah Desa dengan Pengelolaan Keuangan Desa Berkualitas Rata-rata IKM Desa	Jumlah Dokumen Hasil Fasilitasi Penyusunan Produk Hukum Desa	Persentase Desa dengan Pengelolaan APB Desa Berkualitas	Kab. Rembang, Semua Kecamatan, Semua Kelurahan	17 Persen 47 Persen 71 angka	287 Dokumen	47 Persen	100.000.000	Dana Transfer Umum-Dana Alokasi Umum		Persentase Aparatur dan Pengurus Kelembagaan Desa yang Memiliki Kompetensi dalam Tata Kelola Pemerintah Desa Persentase Pemerintah Desa dengan Pengelolaan Keuangan Desa Berkualitas Rata-rata IKM Desa	17 Persen 47 Persen 71 angka	150.000.000
2	13	04	2.01	03	Fasilitasi Penyusunan Perencanaan Pembangunan Desa	Persentase Aparatur dan Pengurus Kelembagaan Desa yang Memiliki Kompetensi dalam Tata Kelola Pemerintah Desa Persentase Pemerintah Desa dengan Pengelolaan Keuangan Desa Berkualitas Rata-rata IKM Desa	Jumlah Dokumen Hasil Fasilitasi Penyusunan Perencanaan Pembangunan Desa	Persentase Desa dengan Pengelolaan APB Desa Berkualitas	Kab. Rembang, Semua Kecamatan, Semua Kelurahan	17 Persen 47 Persen 71 angka	287 Dokumen	47 Persen	50.000.000	Dana Transfer Umum-Dana Alokasi Umum		Persentase Aparatur dan Pengurus Kelembagaan Desa yang Memiliki Kompetensi dalam Tata Kelola Pemerintah Desa Persentase Pemerintah Desa dengan Pengelolaan Keuangan Desa Berkualitas Rata-rata IKM Desa	17 Persen 47 Persen 71 angka	80.000.000
2	13	04	2.01	04	Fasilitasi Pengelolaan Keuangan Desa	Persentase Aparatur dan Pengurus Kelembagaan Desa yang Memiliki Kompetensi dalam Tata Kelola Pemerintah Desa Persentase Pemerintah Desa dengan Pengelolaan Keuangan Desa Berkualitas Rata-rata IKM Desa	Jumlah Dokumen Hasil Fasilitasi Pengelolaan Keuangan Desa	Persentase Desa dengan Pengelolaan APB Desa Berkualitas	Kab. Rembang, Semua Kecamatan, Semua Kelurahan	17 Persen 47 Persen 71 angka	114 Dokumen	47 Persen	3.633.000.000	Dana Transfer Umum-Dana Alokasi Umum		Persentase Aparatur dan Pengurus Kelembagaan Desa yang Memiliki Kompetensi dalam Tata Kelola Pemerintah Desa Persentase Pemerintah Desa dengan Pengelolaan Keuangan Desa Berkualitas Rata-rata IKM Desa	17 Persen 47 Persen 71 angka	4.300.000.000
2	13	04	2.01	05	Pembinaan Peningkatan Kapasitas Aparatur Pemerintah Desa	Persentase Aparatur dan Pengurus Kelembagaan Desa yang Memiliki Kompetensi dalam Tata Kelola Pemerintah Desa Persentase Pemerintah Desa dengan Pengelolaan Keuangan Desa Berkualitas Rata-rata IKM Desa	Jumlah Aparatur Pemerintah Desa yang Mengikuti Pembinaan Peningkatan Kapasitas	Persentase Desa dengan Pengelolaan APB Desa Berkualitas	Kab. Rembang, Semua Kecamatan, Semua Kelurahan	17 Persen 47 Persen 71 angka	114 Orang	47 Persen	250.000.000	Dana Transfer Umum-Dana Alokasi Umum		Persentase Aparatur dan Pengurus Kelembagaan Desa yang Memiliki Kompetensi dalam Tata Kelola Pemerintah Desa Persentase Pemerintah Desa dengan Pengelolaan Keuangan Desa Berkualitas Rata-rata IKM Desa	17 Persen 47 Persen 71 angka	400.000.000

Kode					Urusan/ Bidang Urusan/ Program/ Kegiatan/ Sub Kegiatan	Indikator Kinerja			Rencana Tahun 2023						Catatan Penting	Prakiraan Maju Rencana Tahun 2024		
						Capaian Program	Keluaran Sub Kegiatan	Hasil Kegiatan	Lokasi Output Kegiatan	Target Capaian Kinerja			Pagu Indikatif (Rp.)	Sumber Dana		Target Capaian Kinerja		Kebutuhan Dana/ Pagu Indikatif (Rp.)
										Program	Keluaran Sub Kegiatan	Hasil Kegiatan				Tolok Ukur	Target	
2	13	04	2.01	07	Evaluasi dan Pengawasan Peraturan Desa	Persentase Aparatur dan Pengurus Kelembagaan Desa yang Memiliki Kompetensi dalam Tata Kelola Pemerintah Desa Persentase Pemerintah Desa dengan Pengelolaan Keuangan Desa Berkualitas Rata-rata IKM Desa	Jumlah Dokumen Hasil Evaluasi dan Pengawasan Peraturan Desa	Persentase Desa dengan Pengelolaan APB Desa Berkualitas	Kab. Rembang, Semua Kecamatan, Semua Kelurahan	17 Persen 47 Persen 71 angka	287 Dokumen	47 Persen	100.000.000	Dana Transfer Umum-Dana Alokasi Umum		Persentase Aparatur dan Pengurus Kelembagaan Desa yang Memiliki Kompetensi dalam Tata Kelola Pemerintah Desa Persentase Pemerintah Desa dengan Pengelolaan Keuangan Desa Berkualitas Rata-rata IKM Desa	17 Persen 47 Persen 71 angka	120.000.000
2	13	04	2.01	09	Penyelenggaraan Pemilihan, Pengangkatan dan Pemberhentian Kepala Desa	Persentase Aparatur dan Pengurus Kelembagaan Desa yang Memiliki Kompetensi dalam Tata Kelola Pemerintah Desa Persentase Pemerintah Desa dengan Pengelolaan Keuangan Desa Berkualitas Rata-rata IKM Desa	Jumlah Laporan Hasil Penyelenggaraan Pemilihan, Pengangkatan dan Pemberhentian Kepala Desa	Persentase Desa dengan Pengelolaan APB Desa Berkualitas	Kab. Rembang, Semua Kecamatan, Semua Kelurahan	17 Persen 47 Persen 71 angka	295 Laporan	47 Persen	848.470.000	Dana Transfer Umum-Dana Alokasi Umum		Persentase Aparatur dan Pengurus Kelembagaan Desa yang Memiliki Kompetensi dalam Tata Kelola Pemerintah Desa Persentase Pemerintah Desa dengan Pengelolaan Keuangan Desa Berkualitas Rata-rata IKM Desa	17 Persen 47 Persen 71 angka	1.000.000.000
2	13	04	2.01	10	Fasilitasi Pengangkatan dan Pemberhentian Perangkat Desa	Persentase Aparatur dan Pengurus Kelembagaan Desa yang Memiliki Kompetensi dalam Tata Kelola Pemerintah Desa Persentase Pemerintah Desa dengan Pengelolaan Keuangan Desa Berkualitas Rata-rata IKM Desa	Jumlah Laporan Fasilitasi Pengangkatan dan Pemberhentian Perangkat Desa	Persentase Desa dengan Pengelolaan APB Desa Berkualitas	Kab. Rembang, Semua Kecamatan, Semua Kelurahan	17 Persen 47 Persen 71 angka	72 Laporan	47 Persen	60.000.000	Dana Transfer Umum-Dana Alokasi Umum		Persentase Aparatur dan Pengurus Kelembagaan Desa yang Memiliki Kompetensi dalam Tata Kelola Pemerintah Desa Persentase Pemerintah Desa dengan Pengelolaan Keuangan Desa Berkualitas Rata-rata IKM Desa	17 Persen 47 Persen 71 angka	80.000.000
2	13	04	2.01	11	Fasilitasi Penyusunan Profil Desa	Persentase Aparatur dan Pengurus Kelembagaan Desa yang Memiliki Kompetensi dalam Tata Kelola Pemerintah Desa Persentase Pemerintah Desa dengan Pengelolaan Keuangan Desa Berkualitas Rata-rata IKM Desa	Jumlah Dokumen Profil Desa yang tersusun	Persentase Desa dengan Pengelolaan APB Desa Berkualitas	Kab. Rembang, Sumber, Semua Kelurahan	17 Persen 47 Persen 71 angka	172 Dokumen	47 Persen	20.000.000	Dana Transfer Umum-Dana Alokasi Umum		Persentase Aparatur dan Pengurus Kelembagaan Desa yang Memiliki Kompetensi dalam Tata Kelola Pemerintah Desa Persentase Pemerintah Desa dengan Pengelolaan Keuangan Desa Berkualitas Rata-rata IKM Desa	17 Persen 47 Persen 71 angka	80.000.000
2	13	04	2.01	13	Fasilitasi Pengelolaan Aset Desa	Persentase Aparatur dan Pengurus Kelembagaan Desa yang Memiliki Kompetensi dalam Tata Kelola Pemerintah Desa Persentase Pemerintah Desa dengan Pengelolaan Keuangan Desa Berkualitas Rata-rata IKM Desa	Jumlah Dokumen Hasil Fasilitasi Pengelolaan Aset Desa	Persentase Desa dengan Pengelolaan APB Desa Berkualitas	Kab. Rembang, Semua Kecamatan, Semua Kelurahan	17 Persen 47 Persen 71 angka	166 Dokumen	47 Persen	125.000.000	Dana Transfer Umum-Dana Alokasi Umum		Persentase Aparatur dan Pengurus Kelembagaan Desa yang Memiliki Kompetensi dalam Tata Kelola Pemerintah Desa Persentase Pemerintah Desa dengan Pengelolaan Keuangan Desa Berkualitas Rata-rata IKM Desa	17 Persen 47 Persen 71 angka	150.000.000
2	13	04	2.01	14	Pembinaan Peningkatan Kapasitas Anggota BPD	Persentase Aparatur dan Pengurus Kelembagaan Desa yang Memiliki Kompetensi dalam Tata Kelola Pemerintah Desa Persentase Pemerintah Desa dengan Pengelolaan Keuangan Desa Berkualitas Rata-rata IKM Desa	Jumlah Anggota BPD yang Mengikuti Pembinaan Peningkatan Kapasitas	Persentase Desa dengan Pengelolaan APB Desa Berkualitas	Kab. Rembang, Semua Kecamatan, Semua Kelurahan	17 Persen 47 Persen 71 angka	287 Orang	47 Persen	200.000.000	Dana Transfer Umum-Dana Alokasi Umum		Persentase Aparatur dan Pengurus Kelembagaan Desa yang Memiliki Kompetensi dalam Tata Kelola Pemerintah Desa Persentase Pemerintah Desa dengan Pengelolaan Keuangan Desa Berkualitas Rata-rata IKM Desa	17 Persen 47 Persen 71 angka	360.000.000
2	13	04	2.01	16	Fasilitasi Pembinaan Laporan Kepala Desa	Persentase Aparatur dan Pengurus Kelembagaan Desa yang Memiliki Kompetensi dalam Tata Kelola Pemerintah Desa Persentase Pemerintah Desa dengan Pengelolaan Keuangan Desa Berkualitas Rata-rata IKM Desa	Jumlah Laporan Hasil Fasilitasi Pembinaan Laporan Kepala Desa	Persentase Desa dengan Pengelolaan APB Desa Berkualitas	Kab. Rembang, Semua Kecamatan, Semua Kelurahan	17 Persen 47 Persen 71 angka	287 Laporan	47 Persen	25.000.000	Dana Transfer Umum-Dana Alokasi Umum		Persentase Aparatur dan Pengurus Kelembagaan Desa yang Memiliki Kompetensi dalam Tata Kelola Pemerintah Desa Persentase Pemerintah Desa dengan Pengelolaan Keuangan Desa Berkualitas Rata-rata IKM Desa	17 Persen 47 Persen 71 angka	80.000.000
2	**13**	**5**			**PROGRAM PEMBERDAYAAN LEMBAGA KEMASYARAKATAN, LEMBAGA ADAT DAN MASYARAKAT HUKUM ADAT**								**1.598.000.000**					**1.855.000.000**
2	**13**	**05**	**2.01**		**Pemberdayaan Lembaga Kemasyarakatan yang Bergerak di Bidang Pemberdayaan Desa dan Lembaga Adat Tingkat Daerah Kabupaten/Kota serta Pemberdayaan Masyarakat Hukum Adat yang Masyarakat Pelakunya Hukum Adat yang Sama dalam Daerah Kabupaten/Kota**								**1.598.000.000**					**1.855.000.000**

Kode					Urusan/ Bidang Urusan/ Program/ Kegiatan/ Sub Kegiatan	Indikator Kinerja			Rencana Tahun 2023						Catatan Penting	Prakiraan Maju Rencana Tahun 2024		
						Capaian Program	Keluaran Sub Kegiatan	Hasil Kegiatan	Lokasi Output Kegiatan	Target Capaian Kinerja			Pagu Indikatif (Rp.)	Sumber Dana		Target Capaian Kinerja		Kebutuhan Dana/ Pagu Indikatif (Rp.)
										Program	Keluaran Sub Kegiatan	Hasil Kegiatan				Tolok Ukur	Target	
2	13	05	2.01	03	Peningkatan Kapasitas Kelembagaan Lembaga Kemasyarakatan Desa/Kelurahan (RT, RW, PKK, Posyandu, LPM, dan Karang Taruna), Lembaga Adat Desa/Kelurahan dan Masyarakat Hukum Adat	Persentase Lembaga Kemasyarakatan Desa Aktif	Jumlah Lembaga Kemasyarakatan Desa/Kelurahan (RT, RW, PKK, Posyandu, LPM, dan Karang Taruna), Lembaga Adat Desa/Kelurahan dan Masyarakat Hukum Adat yang Ditingkatkan Kapasitasnya	Persentase Lembaga Sosial dan Budaya Desa Aktif	Kab. Rembang, Semua Kecamatan, Semua Kelurahan	61 Persen	328 Lembaga	89.2 Persen	306.000.000	Dana Transfer Umum-Dana Alokasi Umum		Persentase Lembaga Kemasyarakatan Desa Aktif	61 Persen	580.000.000
2	13	05	2.01	05	Fasilitasi Pengembangan Usaha Ekonomi Masyarakat dan Pemerintah Desa dalam Meningkatkan Pendapatan Asli Desa	Persentase Lembaga Kemasyarakatan Desa Aktif	Jumlah Dokumen Hasil Fasilitasi Pengembangan Usaha Ekonomi Masyarakat dan Pemerintah Desa dalam Meningkatkan Pendapatan Asli Desa	Persentase Lembaga Sosial dan Budaya Desa Aktif	Kab. Rembang, Semua Kecamatan, Semua Kelurahan	61 Persen	2 Dokumen	89.2 Persen	302.000.000	Dana Transfer Umum-Dana Alokasi Umum		Persentase Lembaga Kemasyarakatan Desa Aktif	61 Persen	330.000.000
2	13	05	2.01	06	Fasilitasi Pemerintah Desa dalam Pemanfaatan Teknologi Tepat Guna	Persentase Lembaga Kemasyarakatan Desa Aktif	Jumlah Laporan Hasil Fasilitasi Pemerintah Desa dalam Pemanfaatan Teknologi Tepat Guna	Persentase Lembaga Sosial dan Budaya Desa Aktif	Kab. Rembang, Semua Kecamatan, Semua Kelurahan	61 Persen	1 Laporan	89.2 Persen	170.000.000	Dana Transfer Umum-Dana Alokasi Umum		Persentase Lembaga Kemasyarakatan Desa Aktif	61 Persen	125.000.000
2	13	05	2.01	07	Fasilitasi Bulan Bhakti Gotong Royong Masyarakat	Persentase Lembaga Kemasyarakatan Desa Aktif	Jumlah Laporan Hasil Fasilitasi Bulan Bhakti Gotong Royong Masyarakat	Persentase Lembaga Sosial dan Budaya Desa Aktif	Kab. Rembang, Semua Kecamatan, Semua Kelurahan	61 Persen	1 Laporan	89.2 Persen	70.000.000	Dana Transfer Umum-Dana Alokasi Umum		Persentase Lembaga Kemasyarakatan Desa Aktif	61 Persen	70.000.000
2	13	05	2.01	09	Fasilitasi Tim Penggerak PKK dalam Penyelenggaraan Gerakan Pemberdayaan Masyarakat dan Kesejahteraan Keluarga	Persentase Lembaga Kemasyarakatan Desa Aktif	Jumlah Dokumen Hasil Fasilitasi Tim Penggerak PKK dalam Penyelenggaraan Gerakan Pemberdayaan Masyarakat dan Kesejahteraan Keluarga	Persentase Lembaga Sosial dan Budaya Desa Aktif	Kab. Rembang, Semua Kecamatan, Semua Kelurahan	61 Persen	20 Dokumen	89.2 Persen	750.000.000	Dana Transfer Umum-Dana Alokasi Umum		Persentase Lembaga Kemasyarakatan Desa Aktif	61 Persen	750.000.000
												TOTAL	**13.274.340.000**					**18.835.736.000**

Unit Organisasi : 2.15.0.00.0.00.01.0000 DINAS PERHUBUNGAN

Sub Unit Organisasi : 2.15.0.00.0.00.01.0000 DINAS PERHUBUNGAN

2					**URUSAN PEMERINTAHAN WAJIB YANG TIDAK BERKAITAN DENGAN PELAYANAN DASAR**													
2	**15**				**URUSAN PEMERINTAHAN BIDANG PERHUBUNGAN**								**32.970.642.000**					**24.398.500.000**
2	**15**	**1**			**PROGRAM PENUNJANG URUSAN PEMERINTAHAN DAERAH KABUPATEN/KOTA**								**17.904.522.000**					**18.633.500.000**
2	**15**	**1**	**2.01**		**Perencanaan, Penganggaran, dan Evaluasi Kinerja Perangkat Daerah**								**35.000.000**					**35.000.000**
2	15	01	2.01	01	Penyusunan Dokumen Perencanaan Perangkat Daerah	Nilai IKM OPD Nilai SAKIP OPD	Jumlah dokumen Perencanaan Perangkat Daerah yang disusun Daerah	Jumlah Perencanaan, penganggaran dan Evaluasi Kinerja Perangkat Daerah	Kab. Rembang, Semua Kecamatan, Semua Kelurahan	83,76 Angka 70 Angka	2 Dokumen	4 Dokumen	15.000.000	Dana Transfer Umum-Dana Alokasi Umum		Nilai IKM OPD Nilai SAKIP OPD	83,76 Angka 70 Angka	15.000.000
2	15	01	2.01	06	Koordinasi dan Penyusunan Laporan Capaian Kinerja dan Ikhtisar Realisasi Kinerja SKPD	Nilai IKM OPD Nilai SAKIP OPD	Jumlah Laporan Capaian Kinerja dan Ikhtisar Realisasi Kinerja SKPD dan Laporan Hasil Koordinasi Penyusunan Laporan Capaian Kinerja dan Ikhtisar Realisasi Kinerja SKPD	Jumlah Perencanaan, penganggaran dan Evaluasi Kinerja Perangkat Daerah	Kab. Rembang, Semua Kecamatan, Semua Kelurahan	83,76 Angka 70 Angka	1 Dokumen	4 Dokumen	10.000.000	Dana Transfer Umum-Dana Alokasi Umum		Nilai IKM OPD Nilai SAKIP OPD	83,76 Angka 70 Angka	10.000.000
2	15	01	2.01	07	Evaluasi Kinerja Perangkat Daerah	Nilai IKM OPD Nilai SAKIP OPD	Jumlah Laporan Evaluasi Kinerja Perangkat Daerah	Jumlah Perencanaan, penganggaran dan Evaluasi Kinerja Perangkat Daerah	Kab. Rembang, Semua Kecamatan, Semua Kelurahan	83,76 Angka 70 Angka	4 Dokumen	4 Dokumen	10.000.000	Dana Transfer Umum-Dana Alokasi Umum		Nilai IKM OPD Nilai SAKIP OPD	83,76 Angka 70 Angka	10.000.000
2	**15**	**1**	**2.02**		**Administrasi Keuangan Perangkat Daerah**								**5.476.272.000**					**5.615.000.000**
2	15	01	2.02	01	Penyediaan Gaji dan Tunjangan ASN	Nilai IKM OPD Nilai SAKIP OPD	Jumlah Orang yang Menerima Gaji dan Tunjangan ASN	Jumlah Administrasi Keuangan Perangkat Daerah	Kab. Rembang, Semua Kecamatan, Semua Kelurahan	83,76 Angka 70 Angka	60 Orang/bulan	1 Dokumen	5.181.272.000	Dana Transfer Umum-Dana Alokasi Umum		Nilai IKM OPD Nilai SAKIP OPD	83,76 Angka 70 Angka	5.300.000.000
2	15	01	2.02	03	Pelaksanaan Penatausahaan dan Pengujian/Verifikasi Keuangan SKPD	Nilai IKM OPD Nilai SAKIP OPD	Jumlah administrasi keuangan yang tersedia	Jumlah Administrasi Keuangan Perangkat Daerah	Kab. Rembang, Semua Kecamatan, Semua Kelurahan	83,76 Angka 70 Angka	12 Bulan	1 Dokumen	280.000.000	Dana Transfer Umum-Dana Alokasi Umum		Nilai IKM OPD Nilai SAKIP OPD	83,76 Angka 70 Angka	300.000.000

Kode					Urusan/ Bidang Urusan/ Program/ Kegiatan/ Sub Kegiatan	Indikator Kinerja			Rencana Tahun 2023						Catatan Penting	Prakiraan Maju Rencana Tahun 2024		
						Capaian Program	Keluaran Sub Kegiatan	Hasil Kegiatan	Lokasi Output Kegiatan	Target Capaian Kinerja			Pagu Indikatif (Rp.)	Sumber Dana		Target Capaian Kinerja		Kebutuhan Dana/ Pagu Indikatif (Rp.)
										Program	Keluaran Sub Kegiatan	Hasil Kegiatan				Tolok Ukur	Target	
2	15	01	2.02	05	Koordinasi dan Penyusunan Laporan Keuangan Akhir Tahun SKPD	Nilai IKM OPD Nilai SAKIP OPD	Jumlah Dokumen pelaporan keuangan dengan kualitas baik	Jumlah Administrasi Keuangan Perangkat Daerah	Kab. Rembang, Semua Kecamatan, Semua Kelurahan	83,76 Angka 70 Angka	1 dokumen	1 Dokumen	15.000.000	Dana Transfer Umum-Dana Alokasi Umum		Nilai IKM OPD Nilai SAKIP OPD	83,76 Angka 70 Angka	15.000.000
2	**15**	**1**	**2.05**		**Administrasi Kepegawaian Perangkat Daerah**								**48.750.000**					**90.000.000**
2	15	01	2.05	02	Pengadaan Pakaian Dinas beserta Atribut Kelengkapannya	Nilai IKM OPD Nilai SAKIP OPD	Jumlah Paket Pakaian Dinas beserta Atribut Kelengkapan jumlah pengadaan pakaian PDH,PDL,olahraga	Jumlah Pemenuhan Pelayanan Kepegawaian	Semua Kab/Kota, Semua Kecamatan, Semua Kelurahan	83,76 Angka 70 Angka	0 Paket 60 Orang	2 Sub Kegiatan	48.750.000	Dana Transfer Umum-Dana Alokasi Umum		Nilai IKM OPD Nilai SAKIP OPD	83,76 Angka 70 Angka	90.000.000
2	**15**	**1**	**2.06**		**Administrasi Umum Perangkat Daerah**								**236.000.000**					**361.000.000**
2	15	01	2.06	01	Penyediaan Komponen Instalasi Listrik/Penerangan Bangunan Kantor	Nilai IKM OPD Nilai SAKIP OPD	Jumlah Penyediaan Komponen Instalasi Listrik/Penerangan Bangunan Kantor	Jumlah Pemenuhan Pelayanan Umum yang terlaksana	Kab. Rembang, Semua Kecamatan, Semua Kelurahan	83,76 Angka 70 Angka	20 Jenis Barang	9 Sub Kegiatan	6.000.000	Dana Transfer Umum-Dana Alokasi Umum		Nilai IKM OPD Nilai SAKIP OPD	83,76 Angka 70 Angka	6.000.000
2	15	01	2.06	02	Penyediaan Peralatan dan Perlengkapan Kantor	Nilai IKM OPD Nilai SAKIP OPD	Jumlah Penyediaan Peralatan dan Perlengkapan Kantor	Jumlah Pemenuhan Pelayanan Umum yang terlaksana	Kab. Rembang, Semua Kecamatan, Semua Kelurahan	83,76 Angka 70 Angka	5 Jenis Barang	9 Sub Kegiatan	10.000.000	Dana Transfer Umum-Dana Alokasi Umum		Nilai IKM OPD Nilai SAKIP OPD	83,76 Angka 70 Angka	15.000.000
2	15	01	2.06	03	Penyediaan Peralatan Rumah Tangga	Nilai IKM OPD Nilai SAKIP OPD	Jumlah Paket Peralatan Rumah Tangga yang Disediakan Jumlah Penyediaan Peralatan Rumah Tangga	Jumlah Pemenuhan Pelayanan Umum yang terlaksana	Kab. Rembang, Semua Kecamatan, Semua Kelurahan	83,76 Angka 70 Angka	0 Paket 26 Jenis Barang	9 Sub Kegiatan	15.000.000	Dana Transfer Umum-Dana Alokasi Umum		Nilai IKM OPD Nilai SAKIP OPD	83,76 Angka 70 Angka	15.000.000
2	15	01	2.06	04	Penyediaan Bahan Logistik Kantor	Nilai IKM OPD Nilai SAKIP OPD	Jumlah Penyediaan Bahan Logistik Kantor	Jumlah Pemenuhan Pelayanan Umum yang terlaksana	Kab. Rembang, Semua Kecamatan, Semua Kelurahan	83,76 Angka 70 Angka	4 jenis mamin	9 Sub Kegiatan	25.000.000	Dana Transfer Umum-Dana Alokasi Umum		Nilai IKM OPD Nilai SAKIP OPD	83,76 Angka 70 Angka	50.000.000
2	15	01	2.06	05	Penyediaan Barang Cetakan dan Penggandaan	Nilai IKM OPD Nilai SAKIP OPD	Jumlah Penyediaan Barang Cetakan dan Penggandaan	Jumlah Pemenuhan Pelayanan Umum yang terlaksana	Kab. Rembang, Semua Kecamatan, Semua Kelurahan	83,76 Angka 70 Angka	2 Jenis penyedian	9 Sub Kegiatan	35.000.000	Dana Transfer Umum-Dana Alokasi Umum		Nilai IKM OPD Nilai SAKIP OPD	83,76 Angka 70 Angka	50.000.000
2	15	01	2.06	06	Penyediaan Bahan Bacaan dan Peraturan Perundang-undangan	Nilai IKM OPD Nilai SAKIP OPD	Jumlah Penyediaan Bahan Bacaan dan Peraturan Perundang-undangan	Jumlah Pemenuhan Pelayanan Umum yang terlaksana	Kab. Rembang, Semua Kecamatan, Semua Kelurahan	83,76 Angka 70 Angka	1 jenis	9 Sub Kegiatan	5.000.000	Dana Transfer Umum-Dana Alokasi Umum		Nilai IKM OPD Nilai SAKIP OPD	83,76 Angka 70 Angka	15.000.000
2	15	01	2.06	07	Penyediaan Bahan/Material	Nilai IKM OPD Nilai SAKIP OPD	Jumlah Penyediaan Bahan/Material	Jumlah Pemenuhan Pelayanan Umum yang terlaksana	Kab. Rembang, Semua Kecamatan, Semua Kelurahan	83,76 Angka 70 Angka	60 Jenis barang ATK	9 Sub Kegiatan	50.000.000	Dana Transfer Umum-Dana Alokasi Umum		Nilai IKM OPD Nilai SAKIP OPD	83,76 Angka 70 Angka	60.000.000
2	15	01	2.06	09	Penyelenggaraan Rapat Koordinasi dan Konsultasi SKPD	Nilai IKM OPD Nilai SAKIP OPD	Jumlah Penyelenggaraan Rapat Koordinasi dan Konsultasi SKPD	Jumlah Pemenuhan Pelayanan Umum yang terlaksana	Kab. Rembang, Semua Kecamatan, Semua Kelurahan	83,76 Angka 70 Angka	2 Jenis SPPD	9 Sub Kegiatan	90.000.000	Dana Transfer Umum-Dana Alokasi Umum		Nilai IKM OPD Nilai SAKIP OPD	83,76 Angka 70 Angka	150.000.000
2	**15**	**1**	**2.07**		**Pengadaan Barang Milik Daerah Penunjang Urusan Pemerintah Daerah**								**140.000.000**					**750.000.000**
2	15	01	2.07	06	Pengadaan Peralatan dan Mesin Lainnya	Nilai IKM OPD Nilai SAKIP OPD	Jumlah Pengadaan Peralatan dan Mesin Lainnya	Jumlah ketercukupan sarana prasarana aparatur	Kab. Rembang, Semua Kecamatan, Semua Kelurahan	83,76 Angka 70 Angka	6 Jenis Barang	9 Sub Kegiatan	140.000.000	Dana Transfer Umum-Dana Alokasi Umum		Nilai IKM OPD Nilai SAKIP OPD	83,76 Angka 70 Angka	150.000.000
2	**15**	**1**	**2.08**		**Penyediaan Jasa Penunjang Urusan Pemerintahan Daerah**								**11.828.500.000**					**11.507.500.000**
2	15	01	2.08	01	Penyediaan Jasa Surat Menyurat	Nilai IKM OPD Nilai SAKIP OPD	jumlah jasa surat menyurat yang tersedia	Jumlah pemenuhan pelayanan administrasi perkantoran	Kab. Rembang, Semua Kecamatan, Semua Kelurahan	83,76 Angka 70 Angka	2 jenis	3 Sub Kegiatan	4.000.000	Dana Transfer Umum-Dana Alokasi Umum		Nilai IKM OPD Nilai SAKIP OPD	83,76 Angka 70 Angka	7.500.000

Kode					Urusan/ Bidang Urusan/ Program/ Kegiatan/ Sub Kegiatan	Indikator Kinerja			Rencana Tahun 2023						Catatan Penting	Prakiraan Maju Rencana Tahun 2024		
						Capaian Program	Keluaran Sub Kegiatan	Hasil Kegiatan	Lokasi Output Kegiatan	Target Capaian Kinerja			Pagu Indikatif (Rp.)	Sumber Dana		Target Capaian Kinerja		Kebutuhan Dana/ Pagu Indikatif (Rp.)
										Program	Keluaran Sub Kegiatan	Hasil Kegiatan				Tolok Ukur	Target	
2	15	01	2.08	02	Penyediaan Jasa Komunikasi, Sumber Daya Air dan Listrik	Nilai IKM OPD Nilai SAKIP OPD	jumlah tagihan rekening yang terbayar	Jumlah pemenuhan pelayanan administrasi perkantoran	Kab. Rembang, Semua Kecamatan, Semua Kelurahan	83,76 Angka 70 Angka	4 Jenis penyedian	3 Sub Kegiatan	10.956.000.000	Dana Transfer Umum-Dana Alokasi Umum		Nilai IKM OPD Nilai SAKIP OPD	83,76 Angka 70 Angka	10.500.000.000
2	15	01	2.08	04	Penyediaan Jasa Pelayanan Umum Kantor	Nilai IKM OPD Nilai SAKIP OPD	Jumlah pemenuhan pelayanan administrasi perkantoran	Jumlah pemenuhan pelayanan administrasi perkantoran	Kab. Rembang, Semua Kecamatan, Semua Kelurahan	83,76 Angka 70 Angka	12 Bulan	3 Sub Kegiatan	868.500.000	Dana Transfer Umum-Dana Alokasi Umum		Nilai IKM OPD Nilai SAKIP OPD	83,76 Angka 70 Angka	1.000.000.000
2	**15**	**1**	**2.09**		**Pemeliharaan Barang Milik Daerah Penunjang Urusan Pemerintahan Daerah**								**140.000.000**					**255.000.000**
2	15	01	2.09	02	Penyediaan Jasa Pemeliharaan, Biaya Pemeliharaan, Pajak dan Perizinan Kendaraan Dinas Operasional atau Lapangan	Nilai IKM OPD Nilai SAKIP OPD	Jumlah Penyediaan Jasa Pemeliharaan, Biaya Pemeliharaan dan Perizinan Alat Besar	Jumlah BMD yang terpelihara dengan baik	Kab. Rembang, Semua Kecamatan, Semua Kelurahan	83,76 Angka 70 Angka	37 kendaraan	6 Sub Kegiatan	120.000.000	Dana Transfer Umum-Dana Alokasi Umum		Nilai IKM OPD Nilai SAKIP OPD	83,76 Angka 70 Angka	125.000.000
2	15	01	2.09	06	Pemeliharaan Peralatan dan Mesin Lainnya	Nilai IKM OPD Nilai SAKIP OPD	Jumlah Pemeliharaan Peralatan dan Mesin Lainnya	Jumlah BMD yang terpelihara dengan baik	Kab. Rembang, Semua Kecamatan, Semua Kelurahan	83,76 Angka 70 Angka	2 Jenis Barang	6 Sub Kegiatan	10.000.000	Dana Transfer Umum-Dana Alokasi Umum		Nilai IKM OPD Nilai SAKIP OPD	83,76 Angka 70 Angka	20.000.000
2	15	01	2.09	09	Pemeliharaan/Rehabilitasi Gedung Kantor dan Bangunan Lainnya	Nilai IKM OPD Nilai SAKIP OPD	Jumlah Gedung Kantor dan Bangunan Lainnya yang Dipelihara/Direhabilitasi	Jumlah BMD yang terpelihara dengan baik	Kab. Rembang, Semua Kecamatan, Semua Kelurahan	83,76 Angka 70 Angka	1 Unit	6 Sub Kegiatan	10.000.000	Dana Transfer Umum-Dana Alokasi Umum		Nilai IKM OPD Nilai SAKIP OPD	83,76 Angka 70 Angka	0
2	**15**	**2**			**PROGRAM PENYELENGGARAAN LALU LINTAS DAN ANGKUTAN JALAN (LLAJ)**								**15.066.120.000**					**5.765.000.000**
2	**15**	**2**	**2.01**		**Penetapan Rencana Induk Jaringan LLAJ Kabupaten/Kota**								**100.000.000**					**160.000.000**
2	15	02	2.01	01	Pelaksanaan Penyusunan Rencana Induk Jaringan LLAJ Kabupaten/Kota	Persentase Lalulintas berkeselamatan	Jumlah Pelaksanaan Penyususnan Rencana Induk Jaringan LLAJ Kabupaten/kota	Jumlah Penetapan Rencana Induk Jaringan LLAJ Kabupaten/Kota	Kab. Rembang, Semua Kecamatan, Semua Kelurahan	53 %	1 kali pelaksanaan	2 kali	100.000.000	Dana Transfer Umum-Dana Alokasi Umum		Persentase Lalulintas berkeselamatan	53 %	100.000.000
2	**15**	**2**	**2.02**		**Penyediaan Perlengkapan Jalan di Jalan Kabupaten/Kota**								**13.310.000.000**					**3.400.000.000**
2	15	02	2.02	02	Penyediaan Perlengkapan Jalan di Jalan Kabupaten/Kota	Persentase ketersediaan Perlengkapan Jalan di Jalan Kabupaten/Kota	Jumlah macam Penyediaan Perlengkapan Jalan di Jalan Kabupaten/Kota Jumlah Perlengkapan Jalan di Jalan Kabupaten/Kota yang Tersedia	Jumlah macam Perlengkapan Jalan dan prasarana jalan di Jalan Kabupaten/Kota yang tersedia	Kab. Rembang, Semua Kecamatan, Semua Kelurahan	42,86 %	3 Macam 0 Unit	7 Macam	12.865.000.000	Dana Transfer Umum-Dana Alokasi Umum		Persentase ketersediaan Perlengkapan Jalan di Jalan Kabupaten/Kota	42,86 %	2.850.000.000
2	15	02	2.02	03	Rehabilitasi dan Pemeliharaan Prasarana Jalan	Persentase ketersediaan Perlengkapan Jalan di Jalan Kabupaten/Kota	Jumlah macam Rehabilitasi dan Pemeliharaan Prasarana Jalan	Jumlah macam Perlengkapan Jalan dan prasarana jalan di Jalan Kabupaten/Kota yang tersedia	Kab. Rembang, Semua Kecamatan, Semua Kelurahan	42,86 %	1 Macam	7 Macam	445.000.000	Dana Transfer Umum-Dana Alokasi Umum		Persentase ketersediaan Perlengkapan Jalan di Jalan Kabupaten/Kota	42,86 %	550.000.000
2	**15**	**2**	**2.03**		**Pengelolaan Terminal Penumpang Tipe C**								**152.580.000**					**175.000.000**
2	15	02	2.03	03	Pengembangan Sarana dan Prasarana Terminal	Persentase Terminal dan perparkiran yang terkelola	Jumlah Pengembangan Sarana dan Prasarana Terminal	Jumlah Terminal Penumpang Tipe C yang terkelola	Kab. Rembang, Semua Kecamatan, Semua Kelurahan	35 %	1 Kali	3 Terminal	54.000.000	Dana Transfer Umum-Dana Alokasi Umum		Persentase Terminal dan perparkiran yang terkelola	35 %	75.000.000
2	15	02	2.03	04	Rehabilitasi dan Pemeliharaan Terminal (Fasilitas Utama dan Pendukung)	Persentase Terminal dan perparkiran yang terkelola	Jumlah Rehabilitasi dan Pemeliharaan Terminal (Fasilitas Utama dan Pendukung)	Jumlah Terminal Penumpang Tipe C yang terkelola	Kab. Rembang, Semua Kecamatan, Semua Kelurahan	35 %	1 Kali	3 Terminal	50.000.000	Dana Transfer Umum-Dana Alokasi Umum		Persentase Terminal dan perparkiran yang terkelola	35 %	50.000.000
2	15	02	2.03	05	Peningkatan Kapasitas SDM Pengelola Terminal Tipe C	Persentase Terminal dan perparkiran yang terkelola	Jumlah Peningkatan Kapasitas SDM Pengelola Terminal Tipe C	Jumlah Terminal Penumpang Tipe C yang terkelola	Kab. Rembang, Semua Kecamatan, Semua Kelurahan	35 %	1 Kali	3 Terminal	48.580.000	Dana Transfer Umum-Dana Alokasi Umum		Persentase Terminal dan perparkiran yang terkelola	35 %	50.000.000
2	**15**	**2**	**2.04**		**Penerbitan Izin Penyelenggaraan dan Pembangunan Fasilitas Parkir**								**92.690.000**					**120.000.000**
2	15	02	2.04	02	Koordinasi dan Sinkronisasi Pengawasan Pelaksanaan Izin Penyelenggaraan dan Pembangunan Fasilitas Parkir Kewenangan Kabupaten/Kota	Persentase Terminal dan perparkiran yang terkelola	Jumlah Koordinasi dan Sinkronisasi Pengawasan Pelaksanaan Izin Penyelenggaraan dan Pembangunan Fasilitas Parkir Kewenangan Kabupaten/Kota	Jumlah Penerbitan Izin Penyelenggaraan dan Pembangunan Fasilitas Parkir	Kab. Rembang, Semua Kecamatan, Semua Kelurahan	35 %	1 Kali	1 kali	92.690.000	Dana Transfer Umum-Dana Alokasi Umum		Persentase Terminal dan perparkiran yang terkelola	35 %	120.000.000

Kode					Urusan/ Bidang Urusan/ Program/ Kegiatan/ Sub Kegiatan	Indikator Kinerja			Rencana Tahun 2023						Catatan Penting	Prakiraan Maju Rencana Tahun 2024		
						Capaian Program	Keluaran Sub Kegiatan	Hasil Kegiatan	Lokasi Output Kegiatan	Target Capaian Kinerja			Pagu Indikatif (Rp.)	Sumber Dana		Target Capaian Kinerja		Kebutuhan Dana/ Pagu Indikatif (Rp.)
										Program	Keluaran Sub Kegiatan	Hasil Kegiatan				Tolok Ukur	Target	
2	**15**	**2**	**2.05**		**Pengujian Berkala Kendaraan Bermotor**								**781.700.000**					**775.000.000**
2	15	02	2.05	01	Penyediaan Sarana dan Prasarana Pengujian Berkala Kendaraan Bermotor	Persentase kendaraan laik jalan	Jumlah Penyediaan Sarana dan Prasarana Pengujian Berkala Kendaraan Bermotor	Jumlah kendaraan yang diuji	Kab. Rembang, Semua Kecamatan, Semua Kelurahan	25,84 %	3 Alat	2514 Kendaraan	78.550.000	Dana Transfer Umum-Dana Alokasi Umum		Persentase kendaraan laik jalan	25,84 %	150.000.000
2	15	02	2.05	03	Registrasi Kendaraan Wajib Uji Berkala Kendaraan Bermotor	Persentase kendaraan laik jalan	Jumlah Registrasi Kendaraan Wajib Uji Berkala Kendaraan Bermotor	Jumlah kendaraan yang diuji	Kab. Rembang, Semua Kecamatan, Semua Kelurahan	25,84 %	9823 Unit	2514 Kendaraan	50.000.000	Dana Transfer Umum-Dana Alokasi Umum		Persentase kendaraan laik jalan	25,84 %	100.000.000
2	15	02	2.05	04	Penyediaan Bukti Lulus Uji Pengujian Berkala Kendaraan Bermotor	Persentase kendaraan laik jalan	Jumlah Penyediaan Bukti Lulus Uji Pengujian Berkala Kendaraan Bermotor	Jumlah kendaraan yang diuji	Kab. Rembang, Semua Kecamatan, Semua Kelurahan	25,84 %	5000 buah	2514 Kendaraan	200.000.000	Dana Transfer Umum-Dana Alokasi Umum		Persentase kendaraan laik jalan	25,84 %	200.000.000
2	15	02	2.05	05	Sosialisasi Standar Operasional Prosedur Pengujian Berkala Kendaraan Bermotor	Persentase kendaraan laik jalan	Jumlah Sosialisasi Standar Operasional Prosedur Pengujian Berkala Kendaraan Bermotor	Jumlah kendaraan yang diuji	Kab. Rembang, Semua Kecamatan, Semua Kelurahan	25,84 %	2 Kali	2514 Kendaraan	14.000.000	Dana Transfer Umum-Dana Alokasi Umum		Persentase kendaraan laik jalan	25,84 %	75.000.000
2	15	02	2.05	07	Pemeliharaan Sarana dan Prasarana Pengujian Berkala Kendaraan Bermotor	Persentase kendaraan laik jalan	Jumlah Pemeliharaan Sarana dan Prasarana Pengujian Berkala Kendaraan Bermotor	Jumlah kendaraan yang diuji	Kab. Rembang, Semua Kecamatan, Semua Kelurahan	25,84 %	10 kali	2514 Kendaraan	400.000.000	Dana Transfer Umum-Dana Alokasi Umum		Persentase kendaraan laik jalan	25,84 %	150.000.000
2	15	02	2.05	08	Koordinasi Penyelenggaraan Pengujian Berkala Kendaraan Bermotor	Persentase kendaraan laik jalan	Jumlah Koordinasi Penyelenggaraan Pengujian Berkala Kendaraan Bermotor	Jumlah kendaraan yang diuji	Kab. Rembang, Semua Kecamatan, Semua Kelurahan	25,84 %	2 Kali	2514 Kendaraan	10.000.000	Dana Transfer Umum-Dana Alokasi Umum		Persentase kendaraan laik jalan	25,84 %	50.000.000
2	15	02	2.05	10	Monitoring dan Evaluasi Penyelenggaraan Pengujian Berkala Kendaraan Bermotor	Persentase kendaraan laik jalan	Jumlah Monitoring dan Evaluasi Penyelenggaraan Pengujian Berkala Kendaraan Bermotor	Jumlah kendaraan yang diuji	Kab. Rembang, Semua Kecamatan, Semua Kelurahan	25,84 %	2 Kali	2514 Kendaraan	29.150.000	Dana Transfer Umum-Dana Alokasi Umum		Persentase kendaraan laik jalan	25,84 %	50.000.000
2	**15**	**2**	**2.06**		**Pelaksanaan Manajemen dan Rekayasa Lalu Lintas untuk Jaringan Jalan Kabupaten/Kota**								**305.000.000**					**405.000.000**
2	15	02	2.06	01	Penataan Manajemen dan Rekayasa Lalu Lintas untuk Jaringan Jalan Kabupaten/Kota	Persentase Lalulintas berkeselamatan	Jumlah Penataan Manajemen dan Rekayasa Lalu Lintas Untuk Jaringan Jalan Kabupaten/Kota	Jumlah Pelaksanaan Manajemen dan Rekayasa Lalu Lintas untuk Jaringan Jalan Kabupaten/Kota	Kab. Rembang, Semua Kecamatan, Semua Kelurahan	53 %	2 macam penataan	3 kali	25.000.000	Dana Transfer Umum-Dana Alokasi Umum		Persentase Lalulintas berkeselamatan	53 %	75.000.000
2	15	02	2.06	02	Pengadaan, Pemasangan, Perbaikan dan Pemeliharaan Perlengkapan Jalan dalam rangka Manajemen dan Rekayasa Lalu Lintas	Persentase Lalulintas berkeselamatan	Jumlah Pengadaan, Pemasangan, Perbaikan dan Pemeliharaan Perlengkapan Jalan dalam rangka Manajemen dan Rekayasa Lalu Lintas	Jumlah Pelaksanaan Manajemen dan Rekayasa Lalu Lintas untuk Jaringan Jalan Kabupaten/Kota	Kab. Rembang, Semua Kecamatan, Semua Kelurahan	53 %	2 Macam	3 kali	30.000.000	Dana Transfer Umum-Dana Alokasi Umum		Persentase Lalulintas berkeselamatan	53 %	50.000.000
2	15	02	2.06	04	Pengawasan dan Pengendalian Efektivitas Pelaksanaan Kebijakan untuk Jalan Kabupaten/Kota	Persentase Lalulintas berkeselamatan	Jumlah Pengawasan dan Pengendalian Efektivitas Pelaksanaan Kebijakan untuk Jalan Kabupaten/Kota	Jumlah Pelaksanaan Manajemen dan Rekayasa Lalu Lintas untuk Jaringan Jalan Kabupaten/Kota	Kab. Rembang, Semua Kecamatan, Semua Kelurahan	53 %	5 kali	3 kali	250.000.000	Dana Transfer Umum-Dana Alokasi Umum		Persentase Lalulintas berkeselamatan	53 %	250.000.000
2	**15**	**2**	**2.07**		**Persetujuan Hasil Analisis Dampak Lalu Lintas (Andalalin) untuk Jalan Kabupaten/Kota**								**55.000.000**					**210.000.000**
2	15	02	2.07	01	Penetapan Kebijakan Tata Kelola Andalalin	Persentase Lalulintas berkeselamatan	Jumlah Penetapan Kebijakan Tata Kelola Andalalin	Jumlah Persetujuan Hasil Analisis Dampak Lalu Lintas (Andalalin) untuk Jalan Kabupaten/Kota	Kab. Rembang, Semua Kecamatan, Semua Kelurahan	53 %	1 Dokumen	2 kali	10.000.000	Dana Transfer Umum-Dana Alokasi Umum		Persentase Lalulintas berkeselamatan	53 %	100.000.000
2	15	02	2.07	02	Peningkatan Kapasitas Penilai Andalalin	Persentase Lalulintas berkeselamatan	Jumlah Penilai Andalalin yang Ditingkatkan Kapasitasnya	Jumlah Persetujuan Hasil Analisis Dampak Lalu Lintas (Andalalin) untuk Jalan Kabupaten/Kota	Kab. Rembang, Semua Kecamatan, Semua Kelurahan	53 %	5 Orang	2 kali	30.000.000	Dana Transfer Umum-Dana Alokasi Umum		Persentase Lalulintas berkeselamatan	53 %	30.000.000

Kode					Urusan/ Bidang Urusan/ Program/ Kegiatan/ Sub Kegiatan	Indikator Kinerja			Rencana Tahun 2023						Catatan Penting	Prakiraan Maju Rencana Tahun 2024		
						Capaian Program	Keluaran Sub Kegiatan	Hasil Kegiatan	Lokasi Output Kegiatan	Target Capaian Kinerja			Pagu Indikatif (Rp.)	Sumber Dana		Target Capaian Kinerja		Kebutuhan Dana/ Pagu Indikatif (Rp.)
										Program	Keluaran Sub Kegiatan	Hasil Kegiatan				Tolok Ukur	Target	
2	15	02	2.07	04	Pengawasan Pelaksanaan Rekomendasi Andalalin	Persentase Lalulintas berkeselamatan	Jumlah Pengawasan Pelaksanaan Rekomendasi Andalalin	Jumlah Persetujuan Hasil Analisis Dampak Lalu Lintas (Andalalin) untuk Jalan Kabupaten/Kota	Kab. Rembang, Semua Kecamatan, Semua Kelurahan	53 %	2 kali pengawasan	2 kali	15.000.000	Dana Transfer Umum-Dana Alokasi Umum		Persentase Lalulintas berkeselamatan	53 %	50.000.000
2	**15**	**2**	**2.08**		**Audit dan Inspeksi Keselamatan LLAJ di Jalan**								**69.150.000**					**140.000.000**
2	15	02	2.08	01	Peningkatan Kapasitas Auditor dan Inspektor LLAJ	Persentase Audit dan Inspeksi Keselamatan LLAJ	Jumlah Peningkatan Kapasitas Auditor dan Inspektor LLAJ	Jumlah Pelaksanaan Audit dan Inspeksi Keselamatan LLAJ di Jalan	Kab. Rembang, Semua Kecamatan, Semua Kelurahan	20 %	5 Orang	2 kali	19.150.000	Dana Transfer Umum-Dana Alokasi Umum		Persentase Audit dan Inspeksi Keselamatan LLAJ	20 %	30.000.000
2	15	02	2.08	03	Pelaksanaan Inspeksi, Audit dan Pemantauan Terminal	Persentase Audit dan Inspeksi Keselamatan LLAJ	Jumlah Pelaksanaan Inspeksi, Audit dan Pemantauan Terminal	Jumlah Pelaksanaan Audit dan Inspeksi Keselamatan LLAJ di Jalan	Kab. Rembang, Semua Kecamatan, Semua Kelurahan	20 %	1 Kali	2 kali	25.000.000	Dana Transfer Umum-Dana Alokasi Umum		Persentase Audit dan Inspeksi Keselamatan LLAJ	20 %	30.000.000
2	15	02	2.08	05	Pelaksanaan Inspeksi, Audit dan Pemantauan Sistem Manajemen Keselamatan Perusahaan Angkutan Umum	Persentase Audit dan Inspeksi Keselamatan LLAJ	Jumlah Pelaksanaan Inspeksi, Audit dan Pemantauan Terminal	Jumlah Pelaksanaan Audit dan Inspeksi Keselamatan LLAJ di Jalan	Kab. Rembang, Semua Kecamatan, Semua Kelurahan	20 %	1 Kali	2 kali	25.000.000	Dana Transfer Umum-Dana Alokasi Umum		Persentase Audit dan Inspeksi Keselamatan LLAJ	20 %	30.000.000
2	**15**	**2**	**2.09**		**Penyediaan Angkutan Umum untuk Jasa Angkutan Orang dan/atau Barang Antar Kota dalam 1 (Satu) Daerah Kabupaten/Kota**								**100.000.000**					**100.000.000**
2	15	02	2.09	01	Penyediaan Angkutan Umum untuk Jasa Angkutan Orang dan/atau Barang Antar Kota dalam 1 (Satu) Daerah Kabupaten/Kota	Persentase angkutan umum yang melayani wilayah yang tersedia jaringan jalan	Jumlah Angkutan Umum untuk Jasa Angkutan Orang dan/atau Barang Antar Kota dalam 1 (Satu) Daerah Kabupaten/Kota yang Tersedia Jumlah Penyediaan Angkutan Umum untuk Jasa Angkutan Orang dan/atau Barang antar Kota dalam 1 (satu) Daerah Kabupaten/Kota	Jumlah Penyediaan Angkutan Umum untuk Jasa Angkutan Orang dan/atau Barang Antar Kota dalam 1 (Satu) Daerah Kabupaten/Kota	Kab. Rembang, Semua Kecamatan, Semua Kelurahan	50 %	0 Unit 2 Unit Angkutan	1 Macam	100.000.000	Dana Transfer Umum-Dana Alokasi Umum		Persentase angkutan umum yang melayani wilayah yang tersedia jaringan jalan	50 %	100.000.000
2	**15**	**2**	**2.11**		**Penetapan Rencana Umum Jaringan Trayek Perkotaan dalam 1 (Satu) Daerah Kabupaten/Kota**								**100.000.000**					**180.000.000**
2	15	02	2.11	01	Pelaksanaan Penyusunan Rencana Umum Jaringan Trayek Perkotaan dalam 1 (Satu) Daerah Kabupaten/Kota	Persentase jumlah manajemen rekayasa lalulintas yang terlaksana	Jumlah Pelaksanaan Penyusunan Rencana Umum Jaringan Trayek Perkotaan dalam 1 (Satu) Daerah Kabupaten/Kota	Jumlah Penetapan Rencana Umum Jaringan Trayek Perkotaan dalam 1 (satu) Daerah Kabupaten/Kota	Kab. Rembang, Semua Kecamatan, Semua Kelurahan	20 %	1 Kali	1 kali	100.000.000	Dana Transfer Umum-Dana Alokasi Umum		Persentase jumlah manajemen rekayasa lalulintas yang terlaksana	20 %	100.000.000
												TOTAL	**32.970.642.000**					**24.398.500.000**

Unit Organisasi : 2.16.2.20.2.21.01.0000 DINAS KOMUNIKASI DAN INFORMATIKA

Sub Unit Organisasi : 2.16.2.20.2.21.01.0000 DINAS KOMUNIKASI DAN INFORMATIKA

2					**URUSAN PEMERINTAHAN WAJIB YANG TIDAK BERKAITAN DENGAN PELAYANAN DASAR**													
2	**16**				**URUSAN PEMERINTAHAN BIDANG KOMUNIKASI DAN INFORMATIKA**								**10.957.619.380**					**11.910.208.000**
2	**16**	**1**			**PROGRAM PENUNJANG URUSAN PEMERINTAHAN DAERAH KABUPATEN/KOTA**								**6.289.688.000**					**6.946.208.000**
2	**16**	**1**	**2.01**		**Perencanaan, Penganggaran, dan Evaluasi Kinerja Perangkat Daerah**								**50.000.000**					**71.500.000**
2	16	01	2.01	01	Penyusunan Dokumen Perencanaan Perangkat Daerah	Nilai IKM OPD DINKOMINFO Nilai SAKIP OPD DINKOMINFO Persentase ketercapaian pelayanan umum, ketercapaian Nilai Sakip dan nilai IKM	Jumlah Dokumen Perencanaan Perangkat Daerah	Persentase indicator kinerja yang selaras dengan dokumen perencanaan	Kab. Rembang, Rembang, Kutoharjo	83 Angka 82,5 Angka 100 %	2 Dokumen	100 %	20.000.000	Dana Transfer Umum-Dana Alokasi Umum		Nilai IKM OPD DINKOMINFO Nilai SAKIP OPD DINKOMINFO Persentase ketercapaian pelayanan umum, ketercapaian Nilai Sakip dan nilai IKM	83 Angka 82,5 Angka 100 %	22.000.000
2	16	01	2.01	02	Koordinasi dan Penyusunan Dokumen RKA-SKPD	Nilai IKM OPD DINKOMINFO Nilai SAKIP OPD DINKOMINFO Persentase ketercapaian pelayanan umum, ketercapaian Nilai Sakip dan nilai IKM	Jumlah Dokumen RKA- SKPD	Persentase indicator kinerja yang selaras dengan dokumen perencanaan	Kab. Rembang, Rembang, Kutoharjo	83 Angka 82,5 Angka 100 %	2 Dokumen	100 %	10.000.000	Dana Transfer Umum-Dana Alokasi Umum		Nilai IKM OPD DINKOMINFO Nilai SAKIP OPD DINKOMINFO Persentase ketercapaian pelayanan umum, ketercapaian Nilai Sakip dan nilai IKM	83 Angka 82,5 Angka 100 %	16.500.000
2	16	01	2.01	06	Koordinasi dan Penyusunan Laporan Capaian Kinerja dan Ikhtisar Realisasi Kinerja SKPD	Nilai IKM OPD DINKOMINFO Nilai SAKIP OPD DINKOMINFO Persentase ketercapaian pelayanan umum, ketercapaian Nilai Sakip dan nilai IKM	Jumlah Laporan Capaian Kinerja dan Ikhtisar Realisasi Kinerja SKPD	Persentase indicator kinerja yang selaras dengan dokumen perencanaan	Kab. Rembang, Rembang, Kutoharjo	83 Angka 82,5 Angka 100 %	3 Laporan	100 %	15.000.000	Dana Transfer Umum-Dana Alokasi Umum		Nilai IKM OPD DINKOMINFO Nilai SAKIP OPD DINKOMINFO Persentase ketercapaian pelayanan umum, ketercapaian Nilai Sakip dan nilai IKM	83 Angka 82,5 Angka 100 %	16.500.000
2	16	01	2.01	07	Evaluasi Kinerja Perangkat Daerah	Nilai IKM OPD DINKOMINFO Nilai SAKIP OPD DINKOMINFO Persentase ketercapaian pelayanan umum, ketercapaian Nilai Sakip dan nilai IKM	Jumlah Laporan Evaluasi Kinerja Perangkat Daerah	Persentase indicator kinerja yang selaras dengan dokumen perencanaan	Kab. Rembang, Rembang, Kutoharjo	83 Angka 82,5 Angka 100 %	2 Laporan	100 %	5.000.000	Dana Transfer Umum-Dana Alokasi Umum		Nilai IKM OPD DINKOMINFO Nilai SAKIP OPD DINKOMINFO Persentase ketercapaian pelayanan umum, ketercapaian Nilai Sakip dan nilai IKM	83 Angka 82,5 Angka 100 %	16.500.000
2	**16**	**1**	**2.02**		**Administrasi Keuangan Perangkat Daerah**								**3.833.988.000**					**3.753.908.000**

Kode					Urusan/ Bidang Urusan/ Program/ Kegiatan/ Sub Kegiatan	Indikator Kinerja			Rencana Tahun 2023						Catatan Penting	Prakiraan Maju Rencana Tahun 2024		
						Capaian Program	Keluaran Sub Kegiatan	Hasil Kegiatan	Lokasi Output Kegiatan	Target Capaian Kinerja			Pagu Indikatif (Rp.)	Sumber Dana		Target Capaian Kinerja		Kebutuhan Dana/ Pagu Indikatif (Rp.)
										Program	Keluaran Sub Kegiatan	Hasil Kegiatan				Tolok Ukur	Target	
2	16	01	2.02	01	Penyediaan Gaji dan Tunjangan ASN	Nilai IKM OPD DINKOMINFO Nilai SAKIP OPD DINKOMINFO Persentase ketercapaian pelayanan umum, ketercapaian Nilai Sakip dan nilai IKM	Jumlah Orang yang Menerima Gaji dan Tunjangan ASN	Akuntabilitas dan tertib administrasi dalam pengelolaan keuangan	Kab. Rembang, Rembang, Kutoharjo	83 Angka 82,5 Angka 100 %	33 orang/bulan	100%	3.618.988.000	Dana Transfer Umum-Dana Alokasi Umum		Nilai IKM OPD DINKOMINFO Nilai SAKIP OPD DINKOMINFO Persentase ketercapaian pelayanan umum, ketercapaian Nilai Sakip dan nilai IKM	83 Angka 82,5 Angka 100 %	3.495.408.000
2	16	01	2.02	03	Pelaksanaan Penatausahaan dan Pengujian/Verifikasi Keuangan SKPD	Nilai IKM OPD DINKOMINFO Nilai SAKIP OPD DINKOMINFO Persentase ketercapaian pelayanan umum, ketercapaian Nilai Sakip dan nilai IKM	Jumlah Dokumen Penatausahaan dan Pengujian/Verifikasi Keuangan SKPD Terlaksananya Penatausahaan dan Pengujian/Verifikasi Keuangan SKPD	Akuntabilitas dan tertib administrasi dalam pengelolaan keuangan	Kab. Rembang, Rembang, Kutoharjo	83 Angka 82,5 Angka 100 %	0 Dokumen 1 laporan	100 %	210.000.000	Dana Transfer Umum-Dana Alokasi Umum		Nilai IKM OPD DINKOMINFO Nilai SAKIP OPD DINKOMINFO Persentase ketercapaian pelayanan umum, ketercapaian Nilai Sakip dan nilai IKM	83 Angka 82,5 Angka 100 %	242.000.000
2	16	01	2.02	05	Koordinasi dan Penyusunan Laporan Keuangan Akhir Tahun SKPD	Nilai IKM OPD DINKOMINFO Nilai SAKIP OPD DINKOMINFO Persentase ketercapaian pelayanan umum, ketercapaian Nilai Sakip dan nilai IKM	Jumlah Laporan Keuangan Akhir Tahun SKPD dan Laporan Hasil Koordinasi Penyusunan Laporan Keuangan Akhir Tahun SKPD	Akuntabilitas dan tertib administrasi dalam pengelolaan keuangan	Kab. Rembang, Rembang, Kutoharjo	83 Angka 82,5 Angka 100 %	1 Laporan	100 %	5.000.000	Dana Transfer Umum-Dana Alokasi Umum		Nilai IKM OPD DINKOMINFO Nilai SAKIP OPD DINKOMINFO Persentase ketercapaian pelayanan umum, ketercapaian Nilai Sakip dan nilai IKM	83 Angka 82,5 Angka 100 %	16.500.000
2	**16**	**1**	**2.05**		**Administrasi Kepegawaian Perangkat Daerah**								**12.500.000**					**12.100.000**
2	16	01	2.05	03	Pendataan dan Pengolahan Administrasi Kepegawaian	Persentase ketercapaian pelayanan umum, ketercapaian Nilai Sakip dan nilai IKM	Jumlah Dokumen Pendataan dan Pengolahan Administrasi Kepegawaian	Tertib administrasi pengelolaan kepegawaian lingkup OPD Kominfo	Kab. Rembang, Rembang, Kutoharjo	100 %	1 Laporan	100 %	12.500.000	Dana Transfer Umum-Dana Alokasi Umum		Persentase ketercapaian pelayanan umum, ketercapaian Nilai Sakip dan nilai IKM	100 %	-
2	**16**	**1**	**2.06**		**Administrasi Umum Perangkat Daerah**								**210.325.000**					**250.500.000**
2	16	01	2.06	01	Penyediaan Komponen Instalasi Listrik/Penerangan Bangunan Kantor	Persentase ketercapaian pelayanan umum, ketercapaian Nilai Sakip dan nilai IKM	Jumlah Paket Komponen Instalasi Listrik/Penerangan Bangunan Kantor yang Disediakan	Pemenuhan layanan administrasi perkantoran	Kab. Rembang, Rembang, Kutoharjo	100 %	1 paket per tahun	100 %	17.000.000	Dana Transfer Umum-Dana Alokasi Umum		Persentase ketercapaian pelayanan umum, ketercapaian Nilai Sakip dan nilai IKM	100 %	11.000.000
2	16	01	2.06	02	Penyediaan Peralatan dan Perlengkapan Kantor	Persentase ketercapaian pelayanan umum, ketercapaian Nilai Sakip dan nilai IKM	Jumlah Paket Peralatan dan Perlengkapan Kantor yang Disediakan	Pemenuhan layanan administrasi perkantoran	Kab. Rembang, Rembang, Kutoharjo	100 %	1 paket per tahun	100 %	27.325.000	Dana Transfer Umum-Dana Alokasi Umum		Persentase ketercapaian pelayanan umum, ketercapaian Nilai Sakip dan nilai IKM	100 %	25.000.000
2	16	01	2.06	03	Penyediaan Peralatan Rumah Tangga	Persentase ketercapaian pelayanan umum, ketercapaian Nilai Sakip dan nilai IKM	Jumlah Paket Peralatan Rumah Tangga yang Disediakan	Pemenuhan layanan administrasi perkantoran	Kab. Rembang, Rembang, Kutoharjo	100 %	1 paket per tahun	100 %	10.000.000	Dana Transfer Umum-Dana Alokasi Umum		Persentase ketercapaian pelayanan umum, ketercapaian Nilai Sakip dan nilai IKM	100 %	13.200.000
2	16	01	2.06	04	Penyediaan Bahan Logistik Kantor	Persentase ketercapaian pelayanan umum, ketercapaian Nilai Sakip dan nilai IKM	Jumlah Paket Bahan Logistik Kantor yang Disediakan Tersedianya mamin tamu, rapat dan pegawai	Pemenuhan layanan administrasi perkantoran	Kab. Rembang, Rembang, Kutoharjo	100 %	0 Paket 1 paket per tahun	100 %	25.000.000	Dana Transfer Umum-Dana Alokasi Umum		Persentase ketercapaian pelayanan umum, ketercapaian Nilai Sakip dan nilai IKM	100 %	35.200.000
2	16	01	2.06	05	Penyediaan Barang Cetakan dan Penggandaan	Persentase ketercapaian pelayanan umum, ketercapaian Nilai Sakip dan nilai IKM	Jumlah Paket Barang Cetakan dan Penggandaan yang Disediakan	Pemenuhan layanan administrasi perkantoran	Kab. Rembang, Rembang, Kutoharjo	100 %	1 Paket per tahun	100 %	8.000.000	Dana Transfer Umum-Dana Alokasi Umum		Persentase ketercapaian pelayanan umum, ketercapaian Nilai Sakip dan nilai IKM	100 %	8.800.000
2	16	01	2.06	06	Penyediaan Bahan Bacaan dan Peraturan Perundang-undangan	Persentase ketercapaian pelayanan umum, ketercapaian Nilai Sakip dan nilai IKM	Jumlah Dokumen Bahan Bacaan dan Peraturan Perundang-Undangan yang Disediakan	Pemenuhan layanan administrasi perkantoran	Kab. Rembang, Rembang, Kutoharjo	100 %	1 paket Per tahun	100 %	6.000.000	Dana Transfer Umum-Dana Alokasi Umum		Persentase ketercapaian pelayanan umum, ketercapaian Nilai Sakip dan nilai IKM	100 %	6.600.000
2	16	01	2.06	07	Penyediaan Bahan/Material	Persentase ketercapaian pelayanan umum, ketercapaian Nilai Sakip dan nilai IKM	Jumlah ATK selama 1 tahun Jumlah Paket Bahan/Material yang Disediakan	Pemenuhan layanan administrasi perkantoran	Kab. Rembang, Rembang, Kutoharjo	100 %	1 paket per tahun 0 Paket	100 %	17.000.000	Dana Transfer Umum-Dana Alokasi Umum		Persentase ketercapaian pelayanan umum, ketercapaian Nilai Sakip dan nilai IKM	100 %	18.700.000
2	16	01	2.06	09	Penyelenggaraan Rapat Koordinasi dan Konsultasi SKPD	Persentase ketercapaian pelayanan umum, ketercapaian Nilai Sakip dan nilai IKM	Jumlah Laporan Penyelenggaraan Rapat Koordinasi dan Konsultasi SKPD Terlaksananya Penyelenggaraan Rapat Koordinasi dan Konsultasi SKPD	Pemenuhan layanan administrasi perkantoran	Semua Kab/Kota, Semua Kecamatan, Semua Kelurahan	100 %	0 Laporan 12 bulan	100 %	100.000.000	Dana Transfer Umum-Dana Alokasi Umum		Persentase ketercapaian pelayanan umum, ketercapaian Nilai Sakip dan nilai IKM	100 %	132.000.000
2	**16**	**1**	**2.07**		**Pengadaan Barang Milik Daerah Penunjang Urusan Pemerintah Daerah**								**200.000.000**					**723.700.000**
2	16	01	2.07	05	Pengadaan Mebel	Persentase ketercapaian pelayanan umum, ketercapaian Nilai Sakip dan nilai IKM	Jumlah Paket Mebel yang Disediakan	Berfungsinya barang/sarpras kantor dalam menunjang kelancaran kegiatan	Kab. Rembang, Rembang, Kutoharjo	100 %	1 paket	100 %	63.000.000	Dana Transfer Umum-Dana Alokasi Umum		Persentase ketercapaian pelayanan umum, ketercapaian Nilai Sakip dan nilai IKM	100 %	65.000.000
2	16	01	2.07	06	Pengadaan Peralatan dan Mesin Lainnya	Persentase ketercapaian pelayanan umum, ketercapaian Nilai Sakip dan nilai IKM	Jumlah Unit Peralatan dan Mesin Lainnya yang Disediakan	Berfungsinya barang/sarpras kantor dalam menunjang kelancaran kegiatan	Kab. Rembang, Rembang, Kutoharjo	100 %	1 paket	100 %	137.000.000	Dana Transfer Umum-Dana Alokasi Umum		Persentase ketercapaian pelayanan umum, ketercapaian Nilai Sakip dan nilai IKM	100 %	35.200.000
2	**16**	**1**	**2.08**		**Penyediaan Jasa Penunjang Urusan Pemerintahan Daerah**								**1.887.875.000**					**2.022.300.000**
2	16	01	2.08	01	Penyediaan Jasa Surat Menyurat	Persentase ketercapaian pelayanan umum, ketercapaian Nilai Sakip dan nilai IKM	Jumlah Laporan Penyediaan Jasa Surat Menyurat Jumlah materai, perangko dan benda pos lainnya	Berfungsinya jasa penunjang kantor dalam mendukung kelancaran pelaksanaan kegiatan	Kab. Rembang, Rembang, Kutoharjo	100 %	0 Laporan 1 paket	100 %	2.200.000	Dana Transfer Umum-Dana Alokasi Umum		Persentase ketercapaian pelayanan umum, ketercapaian Nilai Sakip dan nilai IKM	100 %	2.300.000
2	16	01	2.08	02	Penyediaan Jasa Komunikasi, Sumber Daya Air dan Listrik	Persentase ketercapaian pelayanan umum, ketercapaian Nilai Sakip dan nilai IKM	Jumlah Laporan Penyediaan Jasa Komunikasi, Sumber Daya Air dan Listrik yang Disediakan	Berfungsinya jasa penunjang kantor dalam mendukung kelancaran pelaksanaan kegiatan	Kab. Rembang, Rembang, Kutoharjo	100 %	12 bulan	100 %	1.275.675.000	Dana Transfer Umum-Dana Alokasi Umum		Persentase ketercapaian pelayanan umum, ketercapaian Nilai Sakip dan nilai IKM	100 %	1.400.000.000

Kode					Urusan/ Bidang Urusan/ Program/ Kegiatan/ Sub Kegiatan	Indikator Kinerja			Rencana Tahun 2023						Catatan Penting	Prakiraan Maju Rencana Tahun 2024		
						Capaian Program	Keluaran Sub Kegiatan	Hasil Kegiatan	Lokasi Output Kegiatan	Target Capaian Kinerja			Pagu Indikatif (Rp.)	Sumber Dana		Target Capaian Kinerja		Kebutuhan Dana/ Pagu Indikatif (Rp.)
										Program	Keluaran Sub Kegiatan	Hasil Kegiatan				Tolok Ukur	Target	
2	16	01	2.08	04	Penyediaan Jasa Pelayanan Umum Kantor	Persentase ketercapaian pelayanan umum, ketercapaian Nilai Sakip dan nilai IKM	Jumlah Laporan Penyediaan Jasa Pelayanan Umum Kantor yang Disediakan Jumlah pembayaran upah administrasi kantor	Berfungsinya jasa penunjang kantor dalam mendukung kelancaran pelaksanaan kegiatan	Kab. Rembang, Rembang, Kutoharjo	100 %	0 Laporan 26 orang	100 %	610.000.000	Dana Transfer Umum-Dana Alokasi Umum		Persentase ketercapaian pelayanan umum, ketercapaian Nilai Sakip dan nilai IKM	100 %	620.000.000
2	**16**	**1**	**2.09**		**Pemeliharaan Barang Milik Daerah Penunjang Urusan Pemerintahan Daerah**								**95.000.000**					**112.200.000**
2	16	01	2.09	01	Penyediaan Jasa Pemeliharaan, Biaya Pemeliharaan, dan Pajak Kendaraan Perorangan Dinas atau Kendaraan Dinas Jabatan	Persentase ketercapaian pelayanan umum, ketercapaian Nilai Sakip dan nilai IKM	Jumlah Kendaraan Perorangan Dinas atau Kendaraan Dinas Jabatan yang Dipelihara dan dibayarkan Pajaknya	Berfungsinya sarpras kantor dalam menunjang kelancaran pelaksanaan kegiatan	Kab. Rembang, Rembang, Kutoharjo	100 %	20 kendaraan	100 %	45.000.000	Dana Transfer Umum-Dana Alokasi Umum		Persentase ketercapaian pelayanan umum, ketercapaian Nilai Sakip dan nilai IKM	100 %	55.000.000
2	16	01	2.09	06	Pemeliharaan Peralatan dan Mesin Lainnya	Persentase ketercapaian pelayanan umum, ketercapaian Nilai Sakip dan nilai IKM	Jumlah Peralatan dan Mesin Lainnya yang Dipelihara Jumlah Peralatan dan Mesin Lainnya yang Dipelihara	Berfungsinya sarpras kantor dalam menunjang kelancaran pelaksanaan kegiatan	Kab. Rembang, Rembang, Kutoharjo	100 %	0 Unit 35 unit	100 %	15.000.000	Dana Transfer Umum-Dana Alokasi Umum		Persentase ketercapaian pelayanan umum, ketercapaian Nilai Sakip dan nilai IKM	100 %	18.700.000
2	16	01	2.09	09	Pemeliharaan/Rehabilitasi Gedung Kantor dan Bangunan Lainnya	Persentase ketercapaian pelayanan umum, ketercapaian Nilai Sakip dan nilai IKM	Jumlah Gedung Kantor dan Bangunan Lainnya yang Dipelihara/Direhabilitasi Jumlah ruang gedung kantor yang terpelihara	Berfungsinya sarpras kantor dalam menunjang kelancaran pelaksanaan kegiatan	Kab. Rembang, Rembang, Kutoharjo	100 %	0 Unit 8 ruang	100 %	20.000.000	Dana Transfer Umum-Dana Alokasi Umum		Persentase ketercapaian pelayanan umum, ketercapaian Nilai Sakip dan nilai IKM	100 %	22.000.000
2	16	01	2.09	10	Pemeliharaan/Rehabilitasi Sarana dan Prasarana Gedung Kantor atau Bangunan Lainnya	Persentase ketercapaian pelayanan umum, ketercapaian Nilai Sakip dan nilai IKM	Jumlah Sarana dan Prasarana Gedung Kantor atau Bangunan Lainnya yang Dipelihara/Direhabilitasi	Berfungsinya sarpras kantor dalam menunjang kelancaran pelaksanaan kegiatan	Kab. Rembang, Rembang, Kutoharjo	100 %	18 unit	100 %	15.000.000	Dana Transfer Umum-Dana Alokasi Umum		Persentase ketercapaian pelayanan umum, ketercapaian Nilai Sakip dan nilai IKM	100 %	16.500.000
2	**16**	**2**			**PROGRAM PENGELOLAAN INFORMASI DAN KOMUNIKASI PUBLIK**								**2.263.940.000**					**1.114.000.000**
2	**16**	**2**	**2.01**		**Pengelolaan Informasi dan Komunikasi Publik Pemerintah Daerah Kabupaten/Kota**								**2.263.940.000**					**1.114.000.000**
2	16	02	2.01	02	Monitoring Opini dan Aspirasi Publik	cakupan pengelolaan informasi publik	Jumlah Dokumen Hasil Monitoring Opini dan Aspirasi Publik Persentase aduan yang terselesaikan	Skor KIP	Kab. Rembang, Rembang, Kutoharjo	100 %	0 Dokumen 100 %	83	128.400.000	Dana Transfer Umum-Dana Alokasi Umum		cakupan pengelolaan informasi publik	100 %	150.000.000
2	16	02	2.01	04	Pengelolaan Konten dan Perencanaan Media Komunikasi Publik	cakupan pengelolaan informasi publik	Jumlah Dokumen Hasil Pengelolaan Konten dan Perencanaan Media Komunikasi Publik Jumlah konten publikasi Jumlah kuis online/polling Jumlah website OPD yang aktif	Skor KIP	Kab. Rembang, Rembang, Kutoharjo	100 %	0 Dokumen 1556 12 40	83	1.441.250.000	Dana Transfer Umum-Dana Alokasi Umum		cakupan pengelolaan informasi publik	100 %	-
2	16	02	2.01	05	Pengelolaan Media Komunikasi Publik	cakupan pengelolaan informasi publik	Jumlah Dokumen Hasil Pelaksanaan Pengelolaan Media Komunikasi Publik Jumlah siaran radio	Skor KIP	Kab. Rembang, Rembang, Kutoharjo	100 %	0 Dokumen 9855 siar	83	206.000.000	Dana Transfer Umum-Dana Alokasi Umum		cakupan pengelolaan informasi publik	100 %	244.000.000
2	16	02	2.01	06	Pelayanan Informasi Publik	cakupan pengelolaan informasi publik	Jumlah Dokumen Hasil Pelayanan Informasi Publik Persentase Permohonan Informasi Publik yang terselesaikan	Skor KIP	Kab. Rembang, Rembang, Kutoharjo	100 %	0 Dokumen 12 dok	83	35.600.000			cakupan pengelolaan informasi publik	100 %	60.000.000
2	16	02	2.01	07	Layanan Hubungan Media	cakupan pengelolaan informasi publik	Jumlah Layanan Hubungan Media Jumlah pemberitaan di media massa	Skor KIP	Kab. Rembang, Rembang, Kutoharjo	100 %	0 Layanan 1390 dok	83	329.500.000	Dana Transfer Umum-Dana Alokasi Umum		cakupan pengelolaan informasi publik	100 %	500.000.000
2	16	02	2.01	12	Penyelenggaraan Hubungan Masyarakat, Media dan Kemitraan Komunitas	cakupan pengelolaan informasi publik	Jumah partisipasi festival pertunra yang diikuti Jumlah Dokumen Kemitraan dengan Masyarakat, Media dan Komunitas dalam Mendiseminasikan Informasi Program atau Kebijakan	Skor KIP	Kab. Rembang, Rembang, Kutoharjo	100 %	1 0 Dokumen 3	83	123.190.000	Dana Transfer Umum-Dana Alokasi Umum		cakupan pengelolaan informasi publik	100 %	160.000.000
2	**16**	**3**			**PROGRAM PENGELOLAAN APLIKASI INFORMATIKA**								**2.403.991.380**					**3.850.000.000**
2	**16**	**3**	**2.01**		**Pengelolaan Nama Domain yang Telah Ditetapkan oleh Pemerintah Pusat dan Sub Domain di Lingkup Pemerintah Daerah Kabupaten/Kota**								**207.650.000**					**275.000.000**
2	16	03	2.01	02	Penatalaksanaan dan Pengawasan Nama Domain dan Sub Domain dalam Penyelenggaraan Pemerintahan Daerah Kabupaten/Kota	Indeks Kebijakan Internal Tata Kelola	Jumlah Dokumen Penatalaksanaan dan Pengawasan Nama Domain dan Sub Domain dalam Penyelenggaraan Pemerintahan Daerah Kabupaten/Kota Jumlah domain pemkab dan desa yang dikelola	Persentase layanan pemerintah menggunakan domain dan sub domain Rembangkab.go.id	Semua Kab/Kota, Semua Kecamatan, Semua Kelurahan	3.00 indeks	0 Dokumen 327 domain	100 %	207.650.000	Dana Transfer Umum-Dana Alokasi Umum		Indeks Kebijakan Internal Tata Kelola	3.00 indeks	275.000.000
2	**16**	**3**	**2.02**		**Pengelolaan E-government di Lingkup Pemerintah Daerah Kabupaten/Kota**								**2.196.341.380**					**3.575.000.000**
2	16	03	2.02	02	Sinkronisasi Pengelolaan Rencana Induk dan Anggaran Pemerintahan Berbasis Elektronik	Indeks kebijakan internal tata kelola Indeks layanan administrasi Indeks layanan publik berbasis elektronik Indeks pelaksanaan audit TIK Indeks penerapan manajemen Indeks penyelenggara	Jumlah Dokumen Hasil Sinkronisasi Pengelolaan Rencana Induk dan Anggaran Pemerintahan Berbasis Elektronik Tingkat kematangan keterpaduan rencana dan anggaran SPBE (indikator 13 SPBE)	Jumlah layanan tata kelola SPBE	Kab. Rembang, Rembang, Kutoharjo	3.30 % 3.50 % 3.83 % 2.00 % 2.25 % 3.00 %	0 Dokumen 4	100 %	735.261.200	Dana Transfer Umum-Dana Alokasi Umum		Indeks kebijakan internal tata kelola Indeks layanan administrasi Indeks layanan publik berbasis elektronik Indeks pelaksanaan audit TIK Indeks penerapan manajemen Indeks penyelenggara	3.30 % 3.50 % 3.83 % 2.00 % 2.25 % 3.00 %	1.045.000.000

Kode					Urusan/ Bidang Urusan/ Program/ Kegiatan/ Sub Kegiatan	Indikator Kinerja			Rencana Tahun 2023						Catatan Penting	Prakiraan Maju Rencana Tahun 2024		
						Capaian Program	Keluaran Sub Kegiatan	Hasil Kegiatan	Lokasi Output Kegiatan	Target Capaian Kinerja			Pagu Indikatif (Rp.)	Sumber Dana		Target Capaian Kinerja		Kebutuhan Dana/ Pagu Indikatif (Rp.)
										Program	Keluaran Sub Kegiatan	Hasil Kegiatan				Tolok Ukur	Target	
2	16	03	2.02	04	Penyelenggaraan Sistem Komunikasi Intra Pemerintah Daerah	Indeks kebijakan internal tata kelola Indeks layanan administrasi Indeks layanan publik berbasis elektronik Indeks pelaksanaan audit TIK Indeks penerapan manajemen Indeks penyelenggara	Jumlah Dokumen Hasil Penyelenggaraan Sistem Komunikasi Intra Pemerintah Daerah Jumlah pemanfaatan Layanan Jaringan Intra Pemerintah Daerah	Jumlah layanan tata kelola SPBE	Kab. Rembang, Rembang, Kutoharjo	3.30 % 3.50 % 3.83 % 2.00 % 2.25 % 3.00 %	0 Dokumen 100 %	100 %	1.044.660.000	Dana Transfer Umum-Dana Alokasi Umum		Indeks kebijakan internal tata kelola Indeks layanan administrasi Indeks layanan publik berbasis elektronik Indeks pelaksanaan audit TIK Indeks penerapan manajemen Indeks penyelenggara	3.30 % 3.50 % 3.83 % 2.00 % 2.25 % 3.00 %	1.650.000.000
2	16	03	2.02	09	Pengembangan dan Pengelolaan Ekosistem Kabupaten/Kota Cerdas dan Kota Cerdas	Indeks kebijakan internal tata kelola Indeks layanan administrasi Indeks layanan publik berbasis elektronik Indeks pelaksanaan audit TIK Indeks penerapan manajemen Indeks penyelenggara	Jumlah Dokumen Program Inovasi yang Diimplementasikan Sesuai dengan Masterplan Smart City Jumlah layanan yang memanfaatkan sistem penghubung pemerintah daerah	Jumlah layanan tata kelola SPBE	Kab. Rembang, Rembang, Kutoharjo	3.30 % 3.50 % 3.83 % 2.00 % 2.25 % 3.00 %	0 Dokumen 4	100 %	327.900.000	Dana Transfer Umum-Dana Alokasi Umum		Indeks kebijakan internal tata kelola Indeks layanan administrasi Indeks layanan publik berbasis elektronik Indeks pelaksanaan audit TIK Indeks penerapan manajemen Indeks penyelenggara	3.30 % 3.50 % 3.83 % 2.00 % 2.25 % 3.00 %	550.000.000
2	16	03	2.02	10	Pengembangan dan Pengelolaan Sumber Daya Teknologi Informasi dan Komunikasi Pemerintah Daerah	Indeks kebijakan internal tata kelola Indeks layanan administrasi Indeks layanan publik berbasis elektronik Indeks pelaksanaan audit TIK Indeks penerapan manajemen Indeks penyelenggara	Jumlah Dokumen Pelaksanaan Pengembangan dan Pengelolaan Sumber Daya Teknologi Informasi dan Komunikasi Pemerintah Daerah Jumlah peningkatan kapsitas SDM teknologi informasi dan komunikasi yang terselenggara	Jumlah layanan tata kelola SPBE	Kab. Rembang, Rembang, Kutoharjo	3.30 % 3.50 % 3.83 % 2.00 % 2.25 % 3.00 %	0 Dokumen 3 kali	100 %	88.520.180	Dana Transfer Umum-Dana Alokasi Umum		Indeks kebijakan internal tata kelola Indeks layanan administrasi Indeks layanan publik berbasis elektronik Indeks pelaksanaan audit TIK Indeks penerapan manajemen Indeks penyelenggara	3.30 % 3.50 % 3.83 % 2.00 % 2.25 % 3.00 %	330.000.000
2	**20**				**URUSAN PEMERINTAHAN BIDANG STATISTIK**								**94.350.000**					**201.300.000**
2	**20**	**2**			**PROGRAM PENYELENGGARAAN STATISTIK SEKTORAL**								**94.350.000**					**201.300.000**
2	**20**	**2**	**2.01**		**Penyelenggaraan Statistik Sektoral di Lingkup Daerah Kabupaten/Kota**								**94.350.000**					**201.300.000**
2	20	02	2.01	01	Koordinasi dan Sinkronisasi Pengumpulan, Pengolahan, Analisis dan Diseminasi Data Statistik Sektoral	Jumlah publikasi data statistik sektoral dilingkup daerah kabupaten/kota	Jumlah rapat koordinasi statistik sektoral dan penyebaran informasi statistik	Persentase data statistik sesuai standart,	Kab. Rembang, Rembang, Kutoharjo	15 dok	3 Media	45 %	61.350.000	Dana Transfer Umum-Dana Alokasi Umum		Jumlah publikasi data statistik sektoral dilingkup daerah kabupaten/kota	15 dok	165.000.000
2	20	02	2.01	02	Peningkatan Kapasitas SDM Pemerintah Daerah dalam Peningkatan Mutu Statistik Daerah yang Terintegrasi	Jumlah publikasi data statistik sektoral dilingkup daerah kabupaten/kota	Jumlah SDM/ASN yang mengikuti pelatihan	Persentase data statistik sesuai standart,	Kab. Rembang, Rembang, Kutoharjo	15 dok	3 Orang	45 %	33.000.000	Dana Transfer Umum-Dana Alokasi Umum		Jumlah publikasi data statistik sektoral dilingkup daerah kabupaten/kota	15 dok	36.300.000
2	**21**				**URUSAN PEMERINTAHAN BIDANG PERSANDIAN**								**180.245.000**					**355.388.000**
2	**21**	**2**			**PROGRAM PENYELENGGARAAN PERSANDIAN UNTUK PENGAMANAN INFORMASI**								**180.245.000**					**355.388.000**
2	**21**	**2**	**2.01**		**Penyelenggaraan Persandian untuk Pengamanan Informasi Pemerintah Daerah Kabupaten/Kota**								**180.245.000**					**355.388.000**
2	21	02	2.01	01	Penetapan Kebijakan Tata Kelola Keamanan Informasi dan Jaring Komunikasi Sandi Pemerintah Daerah Kabupaten/Kota	persentase cakupan pengamanan informasi	jumlah aplikasi yang terintegrasi TEE jumlah sistem elektronik yang bersertifikat	Cakupan penyelenggraan keamanan informasi	Kab. Rembang, Rembang, Kutoharjo	100 %	3 aplikasi 4 orang	60 %	24.125.000	Dana Transfer Umum-Dana Alokasi Umum		persentase cakupan pengamanan informasi	100 %	55.000.000
2	21	02	2.01	02	Pelaksanaan Analisis Kebutuhan dan Pengelolaan Sumber Daya Keamanan Informasi Pemerintah Daerah Kabupaten/Kota	persentase cakupan pengamanan informasi	Jumlah ASN yang bersertifikat	Cakupan penyelenggraan keamanan informasi	Kab. Rembang, Rembang, Kutoharjo	100 %	1 orang	60 %	70.000.000	Dana Transfer Umum-Dana Alokasi Umum		persentase cakupan pengamanan informasi	100 %	77.000.000
2	21	02	2.01	03	Pelaksanaan Keamanan Informasi Pemerintahan Daerah Kabupaten/ Kota Berbasis Elektronik dan Non Elektronik	persentase cakupan pengamanan informasi	Persentase gangguan keamanan yang ditangani	Cakupan penyelenggraan keamanan informasi	Kab. Rembang, Rembang, Kutoharjo	100 %	100 Persen	60 %	86.120.000	Dana Transfer Umum-Dana Alokasi Umum		persentase cakupan pengamanan informasi	100 %	223.388.000
												TOTAL	**11.232.214.380**					**12.466.896.000**

Unit Organisasi : 2.18.0.00.0.00.23.0000 DINAS PENANAMAN MODAL, PELAYANAN TERPADU SATU PINTU

Sub Unit Organisasi : 2.18.0.00.0.00.23.0000 DINAS PENANAMAN MODAL, PELAYANAN TERPADU SATU PINTU

2					**URUSAN PEMERINTAHAN WAJIB YANG TIDAK BERKAITAN DENGAN PELAYANAN DASAR**													
2	**18**				**URUSAN PEMERINTAHAN BIDANG PENANAMAN MODAL**								**7.329.752.500**					**8.543.000.000**
2	**18**	**1**			**PROGRAM PENUNJANG URUSAN PEMERINTAHAN DAERAH KABUPATEN/KOTA**								**5.793.312.500**					**6.338.000.000**
2	**18**	**1**	**2.01**		**Perencanaan, Penganggaran, dan Evaluasi Kinerja Perangkat Daerah**								**65.000.000**					**130.000.000**
2	18	01	2.01	01	Penyusunan Dokumen Perencanaan Perangkat Daerah	Nilai SAKIP OPD DPMPTSP	Jumlah Dokumen Perencanaan Perangkat Daerah	% Keselarasan Perencanaan terhadap capaian kinerja perangkat daerah	Kab. Rembang, Semua Kecamatan, Semua Kelurahan	74 Angka	2 Dokumen	100 %	20.000.000	Dana Transfer Umum-Dana Alokasi Umum		Nilai SAKIP OPD DPMPTSP	74 Angka	30.000.000
2	18	01	2.01	02	Koordinasi dan Penyusunan Dokumen RKA-SKPD	Nilai SAKIP OPD DPMPTSP	Jumlah Dokumen RKA- SKPD dan Laporan Hasil Koordinasi Penyusunan Dokumen RKA-SKPD	% Keselarasan Perencanaan terhadap capaian kinerja perangkat daerah	Kab. Rembang, Semua Kecamatan, Semua Kelurahan	74 Angka	4 Dokumen	100 %	15.000.000	Dana Transfer Umum-Dana Alokasi Umum		Nilai SAKIP OPD DPMPTSP	74 Angka	30.000.000

Kode					Urusan/ Bidang Urusan/ Program/ Kegiatan/ Sub Kegiatan	Indikator Kinerja			Rencana Tahun 2023						Catatan Penting	Prakiraan Maju Rencana Tahun 2024		
						Capaian Program	Keluaran Sub Kegiatan	Hasil Kegiatan	Lokasi Output Kegiatan	Target Capaian Kinerja			Pagu Indikatif (Rp.)	Sumber Dana		Target Capaian Kinerja		Kebutuhan Dana/ Pagu Indikatif (Rp.)
										Program	Keluaran Sub Kegiatan	Hasil Kegiatan				Tolok Ukur	Target	
2	18	01	2.01	06	Koordinasi dan Penyusunan Laporan Capaian Kinerja dan Ikhtisar Realisasi Kinerja SKPD	Nilai SAKIP OPD DPMPTSP	Jumlah Laporan Capaian Kinerja dan Ikhtisar Realisasi Kinerja SKPD dan Laporan Hasil Koordinasi Penyusunan Laporan Capaian Kinerja dan Ikhtisar Realisasi Kinerja SKPD	% Keselarasan Perencanaan terhadap capaian kinerja perangkat daerah	Kab. Rembang, Semua Kecamatan, Semua Kelurahan	74 Angka	5 Laporan	100 %	30.000.000	Dana Transfer Umum-Dana Alokasi Umum		Nilai SAKIP OPD DPMPTSP	74 Angka	35.000.000
2	**18**	**1**	**2.02**		**Administrasi Keuangan Perangkat Daerah**								**4.255.721.000**					**3.263.000.000**
2	18	01	2.02	01	Penyediaan Gaji dan Tunjangan ASN	Nilai SAKIP OPD DPMPTSP	Jumlah Orang yang Menerima Gaji dan Tunjangan ASN	% Dokumen pelaporan Keuangan dengan kualitas baik	Kab. Rembang, Semua Kecamatan, Semua Kelurahan	74 Angka	22 Orang/bulan	100%	4.098.221.000	Dana Transfer Umum-Dana Alokasi Umum		Nilai SAKIP OPD DPMPTSP	74 Angka	3.000.000.000
2	18	01	2.02	03	Pelaksanaan Penatausahaan dan Pengujian/Verifikasi Keuangan SKPD	Nilai SAKIP OPD DPMPTSP	Jumlah Dokumen Penatausahaan dan Pengujian/Verifikasi Keuangan SKPD	% Dokumen pelaporan Keuangan dengan kualitas baik	Kab. Rembang, Semua Kecamatan, Semua Kelurahan	74 Angka	12 Dokumen	100 %	150.000.000	Dana Transfer Umum-Dana Alokasi Umum		Nilai SAKIP OPD DPMPTSP	74 Angka	250.000.000
2	18	01	2.02	05	Koordinasi dan Penyusunan Laporan Keuangan Akhir Tahun SKPD	Nilai SAKIP OPD DPMPTSP	Jumlah Laporan Keuangan Akhir Tahun SKPD dan Laporan Hasil Koordinasi Penyusunan Laporan Keuangan Akhir Tahun SKPD	% Dokumen pelaporan Keuangan dengan kualitas baik	Kab. Rembang, Semua Kecamatan, Semua Kelurahan	74 Angka	1 Laporan	100 %	2.500.000	Dana Transfer Umum-Dana Alokasi Umum		Nilai SAKIP OPD DPMPTSP	74 Angka	3.000.000
2	18	01	2.02	07	Koordinasi dan Penyusunan Laporan Keuangan Bulanan/ Triwulanan/ Semesteran SKPD	Nilai SAKIP OPD DPMPTSP	Jumlah Laporan Keuangan Bulanan/ Triwulanan/ Semesteran SKPD dan Laporan Koordinasi Penyusunan Laporan Keuangan Bulanan/Triwulanan/Semesteran SKPD	% Dokumen pelaporan Keuangan dengan kualitas baik	Kab. Rembang, Semua Kecamatan, Semua Kelurahan	74 Angka	12 Laporan	100 %	5.000.000	Dana Transfer Umum-Dana Alokasi Umum		Nilai SAKIP OPD DPMPTSP	74 Angka	10.000.000
2	**18**	**1**	**2.05**		**Administrasi Kepegawaian Perangkat Daerah**								**60.000.000**					**189.000.000**
2	18	01	2.05	03	Pendataan dan Pengolahan Administrasi Kepegawaian	Nilai SAKIP OPD DPMPTSP	Jumlah Dokumen Pendataan dan Pengolahan Administrasi Kepegawaian	% Pemenuhan Pelayanan Kepegawaian	Kab. Rembang, Semua Kecamatan, Semua Kelurahan	74 Angka	4 Dokumen	100 %	20.000.000	Dana Transfer Umum-Dana Alokasi Umum		Nilai SAKIP OPD DPMPTSP	74 Angka	25.000.000
2	18	01	2.05	09	Pendidikan dan Pelatihan Pegawai Berdasarkan Tugas dan Fungsi	Nilai SAKIP OPD DPMPTSP	Jumlah Pegawai Berdasarkan Tugas dan Fungsi yang Mengikuti Pendidikan dan Pelatihan	% Pemenuhan Pelayanan Kepegawaian	Kab. Rembang, Semua Kecamatan, Semua Kelurahan	74 Angka	18 Orang	100 %	40.000.000	Dana Transfer Umum-Dana Alokasi Umum		Nilai SAKIP OPD DPMPTSP	74 Angka	130.000.000
2	**18**	**1**	**2.06**		**Administrasi Umum Perangkat Daerah**								**266.086.000**					**445.000.000**
2	18	01	2.06	01	Penyediaan Komponen Instalasi Listrik/Penerangan Bangunan Kantor	Nilai SAKIP OPD DPMPTSP	Jumlah Paket Komponen Instalasi Listrik/Penerangan Bangunan Kantor yang Disediakan	% Pemenuhan Pelayanan Umum	Kab. Rembang, Semua Kecamatan, Semua Kelurahan	74 Angka	1 Paket	100 %	7.500.000	Dana Transfer Umum-Dana Alokasi Umum		Nilai SAKIP OPD DPMPTSP	74 Angka	8.000.000
2	18	01	2.06	03	Penyediaan Peralatan Rumah Tangga	Nilai SAKIP OPD DPMPTSP	Jumlah Paket Peralatan Rumah Tangga yang Disediakan	% Pemenuhan Pelayanan Umum	Kab. Rembang, Semua Kecamatan, Semua Kelurahan	74 Angka	1 Paket	100 %	21.000.000	Dana Transfer Umum-Dana Alokasi Umum		Nilai SAKIP OPD DPMPTSP	74 Angka	25.000.000
2	18	01	2.06	04	Penyediaan Bahan Logistik Kantor	Nilai SAKIP OPD DPMPTSP	Jumlah Paket Bahan Logistik Kantor yang Disediakan	% Pemenuhan Pelayanan Umum	Kab. Rembang, Semua Kecamatan, Semua Kelurahan	74 Angka	1 Paket	100 %	75.000.000	Dana Transfer Umum-Dana Alokasi Umum		Nilai SAKIP OPD DPMPTSP	74 Angka	80.000.000
2	18	01	2.06	05	Penyediaan Barang Cetakan dan Penggandaan	Nilai SAKIP OPD DPMPTSP	Jumlah Paket Barang Cetakan dan Penggandaan yang Disediakan	% Pemenuhan Pelayanan Umum	Kab. Rembang, Semua Kecamatan, Semua Kelurahan	74 Angka	1 Paket	100 %	10.570.000	Dana Transfer Umum-Dana Alokasi Umum		Nilai SAKIP OPD DPMPTSP	74 Angka	15.000.000
2	18	01	2.06	06	Penyediaan Bahan Bacaan dan Peraturan Perundang-undangan	Nilai SAKIP OPD DPMPTSP	Jumlah Dokumen Bahan Bacaan dan Peraturan Perundang-Undangan yang Disediakan	% Pemenuhan Pelayanan Umum	Kab. Rembang, Semua Kecamatan, Semua Kelurahan	74 Angka	2 Dokumen	100 %	4.000.000	Dana Transfer Umum-Dana Alokasi Umum		Nilai SAKIP OPD DPMPTSP	74 Angka	5.000.000

Kode					Urusan/ Bidang Urusan/ Program/ Kegiatan/ Sub Kegiatan	Indikator Kinerja			Rencana Tahun 2023						Catatan Penting	Prakiraan Maju Rencana Tahun 2024		
						Capaian Program	Keluaran Sub Kegiatan	Hasil Kegiatan	Lokasi Output Kegiatan	Target Capaian Kinerja			Pagu Indikatif (Rp.)	Sumber Dana		Target Capaian Kinerja		Kebutuhan Dana/ Pagu Indikatif (Rp.)
										Program	Keluaran Sub Kegiatan	Hasil Kegiatan				Tolok Ukur	Target	
2	18	01	2.06	07	Penyediaan Bahan/Material	Nilai SAKIP OPD DPMPTSP	Jumlah Paket Bahan/Material yang Disediakan	% Pemenuhan Pelayanan Umum	Kab. Rembang, Semua Kecamatan, Semua Kelurahan	74 Angka	1 Paket	100 %	30.000.000	Dana Transfer Umum-Dana Alokasi Umum		Nilai SAKIP OPD DPMPTSP	74 Angka	40.000.000
2	18	01	2.06	09	Penyelenggaraan Rapat Koordinasi dan Konsultasi SKPD	Nilai SAKIP OPD DPMPTSP	Jumlah Laporan Penyelenggaraan Rapat Koordinasi dan Konsultasi SKPD	% Pemenuhan Pelayanan Umum	Kab. Rembang, Semua Kecamatan, Semua Kelurahan	74 Angka	2 Laporan	100 %	118.016.000	Dana Transfer Umum-Dana Alokasi Umum		Nilai SAKIP OPD DPMPTSP	74 Angka	120.000.000
2	**18**	**1**	**2.07**		**Pengadaan Barang Milik Daerah Penunjang Urusan Pemerintah Daerah**								**209.541.000**					**1.245.000.000**
2	18	01	2.07	05	Pengadaan Mebel	Nilai SAKIP OPD DPMPTSP	Jumlah Paket Mebel yang Disediakan	% Ketercukupan Sarana Prasarana Aparatur	Kab. Rembang, Semua Kecamatan, Semua Kelurahan	74 Angka	20 Unit	90 %	44.676.000	Dana Transfer Umum-Dana Alokasi Umum		Nilai SAKIP OPD DPMPTSP	74 Angka	45.000.000
2	18	01	2.07	06	Pengadaan Peralatan dan Mesin Lainnya	Nilai SAKIP OPD DPMPTSP	Jumlah Unit Peralatan dan Mesin Lainnya yang Disediakan	% Ketercukupan Sarana Prasarana Aparatur	Kab. Rembang, Semua Kecamatan, Semua Kelurahan	74 Angka	8 Unit	90 %	164.865.000	Dana Transfer Umum-Dana Alokasi Umum		Nilai SAKIP OPD DPMPTSP	74 Angka	200.000.000
2	**18**	**1**	**2.08**		**Penyediaan Jasa Penunjang Urusan Pemerintahan Daerah**								**924.270.500**					**914.000.000**
2	18	01	2.08	01	Penyediaan Jasa Surat Menyurat	Nilai SAKIP OPD DPMPTSP	Jumlah Laporan Penyediaan Jasa Surat Menyurat	% Pemenuhan Pelayanan Administrasi Perkantoran	Kab. Rembang, Semua Kecamatan, Semua Kelurahan	74 Angka	1 Laporan	100 %	3.500.000	Dana Transfer Umum-Dana Alokasi Umum		Nilai SAKIP OPD DPMPTSP	74 Angka	4.000.000
2	18	01	2.08	02	Penyediaan Jasa Komunikasi, Sumber Daya Air dan Listrik	Nilai SAKIP OPD DPMPTSP	Jumlah Laporan Penyediaan Jasa Komunikasi, Sumber Daya Air dan Listrik yang Disediakan	% Pemenuhan Pelayanan Administrasi Perkantoran	Kab. Rembang, Semua Kecamatan, Semua Kelurahan	74 Angka	1 Laporan	100 %	276.000.000	Dana Transfer Umum-Dana Alokasi Umum		Nilai SAKIP OPD DPMPTSP	74 Angka	280.000.000
2	18	01	2.08	03	Penyediaan Jasa Peralatan dan Perlengkapan Kantor	Nilai SAKIP OPD DPMPTSP	Jumlah Laporan Penyediaan Jasa Peralatan dan Perlengkapan Kantor yang Disediakan	% Pemenuhan Pelayanan Administrasi Perkantoran	Kab. Rembang, Semua Kecamatan, Semua Kelurahan	74 Angka	1 Laporan	100 %	42.500.000	Dana Transfer Umum-Dana Alokasi Umum		Nilai SAKIP OPD DPMPTSP	74 Angka	55.000.000
2	18	01	2.08	04	Penyediaan Jasa Pelayanan Umum Kantor	Nilai SAKIP OPD DPMPTSP	Jumlah Laporan Penyediaan Jasa Pelayanan Umum Kantor yang Disediakan	% Pemenuhan Pelayanan Administrasi Perkantoran	Kab. Rembang, Semua Kecamatan, Semua Kelurahan	74 Angka	2 Laporan	100 %	602.270.500	Dana Transfer Umum-Dana Alokasi Umum		Nilai SAKIP OPD DPMPTSP	74 Angka	575.000.000
2	**18**	**1**	**2.09**		**Pemeliharaan Barang Milik Daerah Penunjang Urusan Pemerintahan Daerah**								**12.694.000**					**145.000.000**
2	18	01	2.09	01	Penyediaan Jasa Pemeliharaan, Biaya Pemeliharaan, dan Pajak Kendaraan Perorangan Dinas atau Kendaraan Dinas Jabatan	Nilai SAKIP OPD DPMPTSP	Jumlah Kendaraan Perorangan Dinas atau Kendaraan Dinas Jabatan yang Dipelihara dan dibayarkan Pajaknya	%BMD dalam kondisi baik	Kab. Rembang, Semua Kecamatan, Semua Kelurahan	74 Angka	22 Unit	100 %	12.694.000	Dana Transfer Umum-Dana Alokasi Umum		Nilai SAKIP OPD DPMPTSP	74 Angka	65.000.000
2	**18**	**2**			**PROGRAM PENGEMBANGAN IKLIM PENANAMAN MODAL**								**170.000.000**					**200.000.000**
2	**18**	**2**	**2.01**		**Penetapan Pemberian Fasilitas/Insentif Dibidang Penanaman Modal yang Menjadi Kewenangan Daerah Kabupaten/Kota**								**40.000.000**					**60.000.000**
2	18	02	2.01	01	Penetapan Kebijakan Daerah Mengenai Pemberian Fasilitas/Insentif dan Kemudahan Penanaman Modal	Jumlah perusahaan yang mendapat fasilitas kemudahan/ insentif penanaman	Jumlah perusahaan yang mendapatkan kemudahan berusaha	Jumlah Rekomendasi Laporan hasil evaluasi penanaman modal yang di tindaklanjuti	Kab. Rembang, Semua Kecamatan, Semua Kelurahan	50 Perusahaan	50 Perusahaan	50 Perusahaa	25.000.000	Dana Transfer Umum-Dana Alokasi Umum		Jumlah perusahaan yang mendapat fasilitas kemudahan/ insentif penanaman	50 Perusahaan	40.000.000
2	18	02	2.01	02	Evaluasi Pelaksanaan Pemberian Fasilitas/Insentif dan Kemudahan Penanaman Modal	Jumlah perusahaan yang mendapat fasilitas kemudahan/ insentif penanaman	Jumlah perusahaan yang mendapatkan kemudahan berusaha	Jumlah Rekomendasi Laporan hasil evaluasi penanaman modal yang di tindaklanjuti	Kab. Rembang, Semua Kecamatan, Semua Kelurahan	50 Perusahaan	50 Perusahaan	50 Perusahaa	15.000.000	Dana Transfer Umum-Dana Alokasi Umum		Jumlah perusahaan yang mendapat fasilitas kemudahan/ insentif penanaman	50 Perusahaan	20.000.000
2	**18**	**2**	**2.02**		**Pembuatan Peta Potensi Investasi Kabupaten/Kota**								**130.000.000**					**140.000.000**
2	18	02	2.02	02	Penyediaan Peta Potensi dan Peluang Usaha Kabupaten/Kota	Jumlah perusahaan yang mendapat fasilitas kemudahan/ insentif penanaman	Jumlah dokumen analisa kelayakan usaha Jumlah video profil investasi	Jumlah Profil Investasi	Kab. Rembang, Semua Kecamatan, Semua Kelurahan	50 Perusahaa	1 Dokumen 1 Paket	1 dok	130.000.000	Dana Transfer Umum-Dana Alokasi Umum		Jumlah perusahaan yang mendapat fasilitas kemudahan/ insentif penanaman	50 Perusahaan	140.000.000

Kode					Urusan/ Bidang Urusan/ Program/ Kegiatan/ Sub Kegiatan	Indikator Kinerja			Rencana Tahun 2023						Catatan Penting	Prakiraan Maju Rencana Tahun 2024		
						Capaian Program	Keluaran Sub Kegiatan	Hasil Kegiatan	Lokasi Output Kegiatan	Target Capaian Kinerja			Pagu Indikatif (Rp.)	Sumber Dana		Target Capaian Kinerja		Kebutuhan Dana/ Pagu Indikatif (Rp.)
										Program	Keluaran Sub Kegiatan	Hasil Kegiatan				Tolok Ukur	Target	
2	**18**	**3**			**PROGRAM PROMOSI PENANAMAN MODAL**								**60.000.000**					**270.000.000**
2	**18**	**3**	**2.01**		**Penyelenggaraan Promosi Penanaman Modal yang Menjadi Kewenangan Daerah Kabupaten/Kota**								**60.000.000**					**270.000.000**
2	18	03	2.01	02	Pelaksanaan Kegiatan Promosi Penanaman Modal Daerah Kabupaten/Kota	Pertumbuhan investor	Jumlah Dokumen Hasil Kegiatan Promosi Penanaman Modal Kabupaten/Kota Jumlah Temu Bisnis (CJIBF) Promosi Investasi	Peningkatan Jumlah Investor	Kab. Rembang, Semua Kecamatan, Semua Kelurahan	5 %	0 Dokumen 1 Kali 1 Paket	5 %	60.000.000	Dana Transfer Umum-Dana Alokasi Umum		Pertumbuhan investor	5 %	270.000.000
2	**18**	**4**			**PROGRAM PELAYANAN PENANAMAN MODAL**								**1.146.440.000**					**1.500.000.000**
2	**18**	**4**	**2.01**		**Pelayanan Perizinan dan Non Perizinan Secara Terpadu Satu Pintu dibidang Penanaman Modal yang Menjadi Kewenangan Daerah Kabupaten/ Kota**								**1.146.440.000**					**1.500.000.000**
2	18	04	2.01	01	Penyediaan Pelayanan Terpadu Perizinan dan Nonperizinan Berbasis Sistem Pelayanan Perizinan Berusaha Terintegrasi Secara Elektronik	% penyelesaian penanganan pengaduan permasalahan perijinan dan non perijinan % penyelesaian permohonan perijinan dan non perijinan sesuai SOP	Jumlah Pelaku Usaha yang Mendapatkan Pelayanan Terpadu Perizinan dan Non Perizinan Berbasis Sistem Pelayanan Perizinan Berusaha Terintegrasi Secara Elektronik	Presentase Indeks Kepuasan Masyarakat	Kab. Rembang, Semua Kecamatan, Semua Kelurahan	100 % 75 %	600 Pelaku Usaha	85 %	810.940.000	Dana Transfer Umum-Dana Alokasi Umum		% penyelesaian penanganan pengaduan permasalahan perijinan dan non perijinan % penyelesaian permohonan perijinan dan non perijinan sesuai SOP	100 % 75 %	1.000.000.000
2	18	04	2.01	03	Penyediaan Layanan Konsultasi dan Pengelolaan Pengaduan Masyarakat Terhadap Pelayanan Terpadu Perizinan dan Non Perizinan	% penyelesaian penanganan pengaduan permasalahan perijinan dan non perijinan % penyelesaian permohonan perijinan dan non perijinan sesuai SOP	Jumlah Orang yang Memperoleh Layanan Konsultasi dan Terkelolanya Pengaduan Masyarakat Terhadap Pelayanan Terpadu Perizinan dan Non Perizinan	Presentase Indeks Kepuasan Masyarakat	Kab. Rembang, Semua Kecamatan, Semua Kelurahan	100 % 75 %	8 Orang	85 %	335.500.000	Dana Transfer Umum-Dana Alokasi Umum		% penyelesaian penanganan pengaduan permasalahan perijinan dan non perijinan % penyelesaian permohonan perijinan dan non perijinan sesuai SOP	100 % 75 %	500.000.000
2	**18**	**5**			**PROGRAM PENGENDALIAN PELAKSANAAN PENANAMAN MODAL**								**160.000.000**					**235.000.000**
2	**18**	**5**	**2.01**		**Pengendalian Pelaksanaan Penanaman Modal yang Menjadi Kewenangan Daerah Kabupaten/Kota**								**160.000.000**					**235.000.000**
2	18	05	2.01	01	Koordinasi dan Sinkronisasi Pemantauan Pelaksanaan Penanaman Modal	% investor yang taat peraturan	Jumlah Kegiatan Usaha dari Pelaku Usaha yang Melakukan Koordinasi dan Sinkronisasi Pemantauan Pelaksanaan Penanaman Modal Jumlah perusahaan yang dilakukan pemantauan	Jumlah Investor/Perusahaan yang taat aturan pada peraturan pelaksanaan penanaman modal	Kab. Rembang, Semua Kecamatan, Semua Kelurahan	55 %	0 Kegiatan Usaha. 35 persen	50 %	30.000.000	Dana Transfer Umum-Dana Alokasi Umum		% investor yang taat peraturan	55 %	75.000.000
2	18	05	2.01	02	Koordinasi dan Sinkronisasi Pembinaan Pelaksanaan Penanaman Modal	% investor yang taat peraturan	Jumlah Pelaku Usaha yang Mendapatkan Pembinaan Pelaksanaan Penanaman Modal Jumlah perusahaan yang dilakukan pembinaan	Jumlah Investor/Perusahaan yang taat aturan pada peraturan pelaksanaan penanaman modal	Kab. Rembang, Semua Kecamatan, Semua Kelurahan	55 %	0 Pelaku Usaha 60 persen	50 %	100.000.000	Dana Transfer Umum-Dana Alokasi Umum		% investor yang taat peraturan	55 %	75.000.000
2	18	05	2.01	03	Koordinasi dan Sinkronisasi Pengawasan Pelaksanaan Penanaman Modal	% investor yang taat peraturan	Jumlah Kegiatan Usaha dari Pelaku Usaha yang Melakukan Koordinasi dan Sinkronisasi Pengawasan Jumlah perusahaan yang dilakukan pengawasan	Jumlah Investor/Perusahaan yang taat aturan pada peraturan pelaksanaan penanaman modal	Kab. Rembang, Semua Kecamatan, Semua Kelurahan	55 %	0 Kegiatan Usaha 100 Perusaha	50 % an	30.000.000	Dana Transfer Umum-Dana Alokasi Umum		% investor yang taat peraturan	55 %	85.000.000
												TOTAL	**7.329.752.500**					**8.543.000.000**

Unit Organisasi : 2.22.3.26.0.00.03.0000 DINAS KEBUDAYAAN DAN PARIWISATA

Sub Unit Organisasi : 2.22.3.26.0.00.03.0000 DINAS KEBUDAYAAN DAN PARIWISATA

2					**URUSAN PEMERINTAHAN WAJIB YANG TIDAK BERKAITAN DENGAN PELAYANAN DASAR**													
2	**22**				**URUSAN PEMERINTAHAN BIDANG KEBUDAYAAN**								**15.270.079.000**					**15.228.568.000**
2	**22**	**1**			**PROGRAM PENUNJANG URUSAN PEMERINTAHAN DAERAH KABUPATEN/KOTA**								**4.967.773.000**					**5.847.068.000**
2	**22**	**1**	**2.01**		**Perencanaan, Penganggaran, dan Evaluasi Kinerja Perangkat Daerah**								**65.000.000**					**75.500.000**
2	22	01	2.01	01	Penyusunan Dokumen Perencanaan Perangkat Daerah	Nilai IKM OPD DINBUDPAR Nilai SAKIP OPD DINBUDPAR	Jumlah Dokumen Perencanaan Perangkat Daerah	% Keselarasan Perencanaan terhadap Capaian Kinerja Perangkat Daerah	Kab. Rembang, Semua Kecamatan, Semua Kelurahan	79,5 Angka 78,5 Angka	2 Dokumen	85 %	40.000.000	Dana Transfer Umum-Dana Alokasi Umum		Nilai IKM OPD DINBUDPAR Nilai SAKIP OPD DINBUDPAR	79,5 Angka 78,5 Angka	48.000.000
2	22	01	2.01	02	Koordinasi dan Penyusunan Dokumen RKA-SKPD	Nilai IKM OPD DINBUDPAR Nilai SAKIP OPD DINBUDPAR	Jumlah Dokumen RKA- SKPD dan Laporan Hasil Koordinasi Penyusunan Dokumen RKA-SKPD	% Keselarasan Perencanaan terhadap Capaian Kinerja Perangkat Daerah	Kab. Rembang, Semua Kecamatan, Semua Kelurahan	79,5 Angka 78,5 Angka	2 Dokumen	85 %	10.000.000	Dana Transfer Umum-Dana Alokasi Umum		Nilai IKM OPD DINBUDPAR Nilai SAKIP OPD DINBUDPAR	79,5 Angka 78,5 Angka	11.000.000
2	22	01	2.01	07	Evaluasi Kinerja Perangkat Daerah	Nilai IKM OPD DINBUDPAR Nilai SAKIP OPD DINBUDPAR	Jumlah Laporan Evaluasi Kinerja Perangkat Daerah	% Keselarasan Perencanaan terhadap Capaian Kinerja Perangkat Daerah	Kab. Rembang, Semua Kecamatan, Semua Kelurahan	79,5 Angka 78,5 Angka	1 Laporan	85 %	15.000.000			Nilai IKM OPD DINBUDPAR Nilai SAKIP OPD DINBUDPAR	79,5 Angka 78,5 Angka	16.500.000
2	**22**	**1**	**2.02**		**Administrasi Keuangan Perangkat Daerah**								**2.959.973.000**					**3.495.308.000**
2	22	01	2.02	01	Penyediaan Gaji dan Tunjangan ASN	Nilai IKM OPD DINBUDPAR Nilai SAKIP OPD DINBUDPAR	Jumlah Orang yang Menerima Gaji dan Tunjangan ASN	% Dokumen pelaporan keuangan dengan kualitas baik	Kab. Rembang, Semua Kecamatan, Semua Kelurahan	79,5 Angka 78,5 Angka	26 Orang/bulan	85%	2.699.473.000	Dana Transfer Umum-Dana Alokasi Umum		Nilai IKM OPD DINBUDPAR Nilai SAKIP OPD DINBUDPAR	79,5 Angka 78,5 Angka	3.184.208.000

Kode					Urusan/ Bidang Urusan/ Program/ Kegiatan/ Sub Kegiatan	Indikator Kinerja			Rencana Tahun 2023						Catatan Penting	Prakiraan Maju Rencana Tahun 2024		
						Capaian Program	Keluaran Sub Kegiatan	Hasil Kegiatan	Lokasi Output Kegiatan	Target Capaian Kinerja			Pagu Indikatif (Rp.)	Sumber Dana		Target Capaian Kinerja		Kebutuhan Dana/ Pagu Indikatif (Rp.)
										Program	Keluaran Sub Kegiatan	Hasil Kegiatan				Tolok Ukur	Target	
2	22	01	2.02	03	Pelaksanaan Penatausahaan dan Pengujian/Verifikasi Keuangan SKPD	Nilai IKM OPD DINBUDPAR Nilai SAKIP OPD DINBUDPAR	Jumlah Dokumen Penatausahaan dan Pengujian/Verifikasi Keuangan SKPD	% Dokumen pelaporan keuangan dengan kualitas baik	Kab. Rembang, Semua Kecamatan, Semua Kelurahan	79,5 Angka 78,5 Angka	1 Dokumen	85 %	245.500.000	Dana Transfer Umum-Dana Alokasi Umum		Nilai IKM OPD DINBUDPAR Nilai SAKIP OPD DINBUDPAR	79,5 Angka 78,5 Angka	294.600.000
2	22	01	2.02	05	Koordinasi dan Penyusunan Laporan Keuangan Akhir Tahun SKPD	Nilai IKM OPD DINBUDPAR Nilai SAKIP OPD DINBUDPAR	Jumlah Laporan Keuangan Akhir Tahun SKPD dan Laporan Hasil Koordinasi Penyusunan Laporan Keuangan Akhir Tahun SKPD	% Dokumen pelaporan keuangan dengan kualitas baik	Kab. Rembang, Semua Kecamatan, Semua Kelurahan	79,5 Angka 78,5 Angka	1 Laporan	85 %	10.000.000	Dana Transfer Umum-Dana Alokasi Umum		Nilai IKM OPD DINBUDPAR Nilai SAKIP OPD DINBUDPAR	79,5 Angka 78,5 Angka	11.000.000
2	22	01	2.02	07	Koordinasi dan Penyusunan Laporan Keuangan Bulanan/ Triwulanan/ Semesteran SKPD	Nilai IKM OPD DINBUDPAR Nilai SAKIP OPD DINBUDPAR	Jumlah Laporan Keuangan Bulanan/ Triwulanan/ Semesteran SKPD dan Laporan Koordinasi Penyusunan Laporan Keuangan Bulanan/Triwulanan /Semesteran SKPD	% Dokumen pelaporan keuangan dengan kualitas baik	Kab. Rembang, Semua Kecamatan, Semua Kelurahan	79,5 Angka 78,5 Angka	4 Laporan	85 %	5.000.000	Dana Transfer Umum-Dana Alokasi Umum		Nilai IKM OPD DINBUDPAR Nilai SAKIP OPD DINBUDPAR	79,5 Angka 78,5 Angka	5.500.000
2	**22**	**1**	**2.03**		**Administrasi Barang Milik Daerah pada Perangkat Daerah**								**5.000.000**					**5.500.000**
2	22	01	2.03	01	Penyusunan Perencanaan Kebutuhan Barang Milik Daerah SKPD	Nilai IKM OPD DINBUDPAR Nilai SAKIP OPD DINBUDPAR	Jumlah Rencana Kebutuhan Barang Milik Daerah SKPD	% Dokumen Penatausahaan BMD Dengan Kualitas Baik	Kab. Rembang, Semua Kecamatan, Semua Kelurahan	79,5 Angka 78,5 Angka	1 Dokumen	85 %	5.000.000	Dana Transfer Umum-Dana Alokasi Umum		Nilai IKM OPD DINBUDPAR Nilai SAKIP OPD DINBUDPAR	79,5 Angka 78,5 Angka	5.500.000
2	**22**	**1**	**2.05**		**Administrasi Kepegawaian Perangkat Daerah**								**10.000.000**					**11.000.000**
2	22	01	2.05	03	Pendataan dan Pengolahan Administrasi Kepegawaian	Nilai IKM OPD DINBUDPAR Nilai SAKIP OPD DINBUDPAR	Jumlah Dokumen Pendataan dan Pengolahan Administrasi Kepegawaian	% dokumen kepegawaian yang dikelola dengan baik	Kab. Rembang, Semua Kecamatan, Semua Kelurahan	79,5 Angka 78,5 Angka	4 Dokumen	85 %	10.000.000	Dana Transfer Umum-Dana Alokasi Umum		Nilai IKM OPD DINBUDPAR Nilai SAKIP OPD DINBUDPAR	79,5 Angka 78,5 Angka	11.000.000
2	**22**	**1**	**2.06**		**Administrasi Umum Perangkat Daerah**								**234.000.000**					**272.900.000**
2	22	01	2.06	01	Penyediaan Komponen Instalasi Listrik/Penerangan Bangunan Kantor	Nilai IKM OPD DINBUDPAR Nilai SAKIP OPD DINBUDPAR	Jumlah Paket Komponen Instalasi Listrik/Penerangan Bangunan Kantor yang Disediakan	% pemenuhan pelayanan umum	Kab. Rembang, Semua Kecamatan, Semua Kelurahan	79,5 Angka 78,5 Angka	1 Paket	100 %	15.000.000	Dana Transfer Umum-Dana Alokasi Umum		Nilai IKM OPD DINBUDPAR Nilai SAKIP OPD DINBUDPAR	79,5 Angka 78,5 Angka	16.500.000
2	22	01	2.06	02	Penyediaan Peralatan dan Perlengkapan Kantor	Nilai IKM OPD DINBUDPAR Nilai SAKIP OPD DINBUDPAR	Jumlah Paket Peralatan dan Perlengkapan Kantor yang Disediakan	% pemenuhan pelayanan umum	Kab. Rembang, Semua Kecamatan, Semua Kelurahan	79,5 Angka 78,5 Angka	1 Paket	100 %	10.000.000	Dana Transfer Umum-Dana Alokasi Umum		Nilai IKM OPD DINBUDPAR Nilai SAKIP OPD DINBUDPAR	79,5 Angka 78,5 Angka	11.000.000
2	22	01	2.06	03	Penyediaan Peralatan Rumah Tangga	Nilai IKM OPD DINBUDPAR Nilai SAKIP OPD DINBUDPAR	Jumlah Paket Peralatan Rumah Tangga yang Disediakan	% pemenuhan pelayanan umum	Kab. Rembang, Semua Kecamatan, Semua Kelurahan	79,5 Angka 78,5 Angka	1 Paket	100 %	12.000.000	Dana Transfer Umum-Dana Alokasi Umum		Nilai IKM OPD DINBUDPAR Nilai SAKIP OPD DINBUDPAR	79,5 Angka 78,5 Angka	13.200.000
2	22	01	2.06	04	Penyediaan Bahan Logistik Kantor	Nilai IKM OPD DINBUDPAR Nilai SAKIP OPD DINBUDPAR	Jumlah Paket Bahan Logistik Kantor yang Disediakan	% pemenuhan pelayanan umum	Kab. Rembang, Semua Kecamatan, Semua Kelurahan	79,5 Angka 78,5 Angka	1 Paket	100 %	35.000.000	Dana Transfer Umum-Dana Alokasi Umum		Nilai IKM OPD DINBUDPAR Nilai SAKIP OPD DINBUDPAR	79,5 Angka 78,5 Angka	42.000.000
2	22	01	2.06	05	Penyediaan Barang Cetakan dan Penggandaan	Nilai IKM OPD DINBUDPAR Nilai SAKIP OPD DINBUDPAR	Jumlah Paket Barang Cetakan dan Penggandaan yang Disediakan	% pemenuhan pelayanan umum	Kab. Rembang, Semua Kecamatan, Semua Kelurahan	79,5 Angka 78,5 Angka	1 Paket	100 %	12.000.000	Dana Transfer Umum-Dana Alokasi Umum		Nilai IKM OPD DINBUDPAR Nilai SAKIP OPD DINBUDPAR	79,5 Angka 78,5 Angka	13.200.000
2	22	01	2.06	06	Penyediaan Bahan Bacaan dan Peraturan Perundang-undangan	Nilai IKM OPD DINBUDPAR Nilai SAKIP OPD DINBUDPAR	Jumlah Dokumen Bahan Bacaan dan Peraturan Perundang-Undangan yang Disediakan	% pemenuhan pelayanan umum	Kab. Rembang, Semua Kecamatan, Semua Kelurahan	79,5 Angka 78,5 Angka	1 Dokumen	100 %	5.000.000	Dana Transfer Umum-Dana Alokasi Umum		Nilai IKM OPD DINBUDPAR Nilai SAKIP OPD DINBUDPAR	79,5 Angka 78,5 Angka	5.500.000
2	22	01	2.06	07	Penyediaan Bahan/Material	Nilai IKM OPD DINBUDPAR Nilai SAKIP OPD DINBUDPAR	Jumlah Paket Bahan/Material yang Disediakan	% pemenuhan pelayanan umum	Kab. Rembang, Semua Kecamatan, Semua Kelurahan	79,5 Angka 78,5 Angka	1 Paket	100 %	25.000.000	Dana Transfer Umum-Dana Alokasi Umum		Nilai IKM OPD DINBUDPAR Nilai SAKIP OPD DINBUDPAR	79,5 Angka 78,5 Angka	27.500.000

Kode					Urusan/ Bidang Urusan/ Program/ Kegiatan/ Sub Kegiatan	Indikator Kinerja			Rencana Tahun 2023						Catatan Penting	Prakiraan Maju Rencana Tahun 2024		
						Capaian Program	Keluaran Sub Kegiatan	Hasil Kegiatan	Lokasi Output Kegiatan	Target Capaian Kinerja			Pagu Indikatif (Rp.)	Sumber Dana		Target Capaian Kinerja		Kebutuhan Dana/ Pagu Indikatif (Rp.)
										Program	Keluaran Sub Kegiatan	Hasil Kegiatan				Tolok Ukur	Target	
2	22	01	2.06	09	Penyelenggaraan Rapat Koordinasi dan Konsultasi SKPD	Nilai IKM OPD DINBUDPAR Nilai SAKIP OPD DINBUDPAR	Jumlah Laporan Penyelenggaraan Rapat Koordinasi dan Konsultasi SKPD	% pemenuhan pelayanan umum	Kab. Rembang, Semua Kecamatan, Semua Kelurahan	79,5 Angka 78,5 Angka	1 Laporan	100 %	120.000.000	Dana Transfer Umum-Dana Alokasi Umum		Nilai IKM OPD DINBUDPAR Nilai SAKIP OPD DINBUDPAR	79,5 Angka 78,5 Angka	144.000.000
2	**22**	**1**	**2.07**		**Pengadaan Barang Milik Daerah Penunjang Urusan Pemerintah Daerah**								**126.000.000**					**642.200.000**
2	22	01	2.07	05	Pengadaan Mebel	Nilai IKM OPD DINBUDPAR Nilai SAKIP OPD DINBUDPAR	Jumlah Paket Mebel yang Disediakan	% Ketercukupan Sarana Prasarana Aparatur	Kab. Rembang, Semua Kecamatan, Semua Kelurahan	79,5 Angka 78,5 Angka	20 Unit	85 %	40.000.000	Dana Transfer Umum-Dana Alokasi Umum		Nilai IKM OPD DINBUDPAR Nilai SAKIP OPD DINBUDPAR	79,5 Angka 78,5 Angka	44.000.000
2	22	01	2.07	06	Pengadaan Peralatan dan Mesin Lainnya	Nilai IKM OPD DINBUDPAR Nilai SAKIP OPD DINBUDPAR	Jumlah Unit Peralatan dan Mesin Lainnya yang Disediakan	% Ketercukupan Sarana Prasarana Aparatur	Kab. Rembang, Semua Kecamatan, Semua Kelurahan	79,5 Angka 78,5 Angka	7 Unit	85 %	86.000.000	Dana Transfer Umum-Dana Alokasi Umum		Nilai IKM OPD DINBUDPAR Nilai SAKIP OPD DINBUDPAR	79,5 Angka 78,5 Angka	103.200.000
2	**22**	**1**	**2.08**		**Penyediaan Jasa Penunjang Urusan Pemerintahan Daerah**								**922.800.000**					**1.096.460.000**
2	22	01	2.08	01	Penyediaan Jasa Surat Menyurat	Nilai IKM OPD DINBUDPAR Nilai SAKIP OPD DINBUDPAR	Jumlah Laporan Penyediaan Jasa Surat Menyurat	% Pemenuhan Pelayanan Penunjang Perkantoran	Kab. Rembang, Semua Kecamatan, Semua Kelurahan	79,5 Angka 78,5 Angka	12 Laporan	100 %	2.000.000	Dana Transfer Umum-Dana Alokasi Umum		Nilai IKM OPD DINBUDPAR Nilai SAKIP OPD DINBUDPAR	79,5 Angka 78,5 Angka	2.200.000
2	22	01	2.08	02	Penyediaan Jasa Komunikasi, Sumber Daya Air dan Listrik	Nilai IKM OPD DINBUDPAR Nilai SAKIP OPD DINBUDPAR	Jumlah Laporan Penyediaan Jasa Komunikasi, Sumber Daya Air dan Listrik yang Disediakan	% Pemenuhan Pelayanan Penunjang Perkantoran	Kab. Rembang, Semua Kecamatan, Semua Kelurahan	79,5 Angka 78,5 Angka	12 Laporan	100 %	100.000.000	Dana Transfer Umum-Dana Alokasi Umum		Nilai IKM OPD DINBUDPAR Nilai SAKIP OPD DINBUDPAR	79,5 Angka 78,5 Angka	110.000.000
2	22	01	2.08	03	Penyediaan Jasa Peralatan dan Perlengkapan Kantor	Nilai IKM OPD DINBUDPAR Nilai SAKIP OPD DINBUDPAR	Jumlah Laporan Penyediaan Jasa Peralatan dan Perlengkapan Kantor yang Disediakan	% Pemenuhan Pelayanan Penunjang Perkantoran	Kab. Rembang, Semua Kecamatan, Semua Kelurahan	79,5 Angka 78,5 Angka	12 Laporan	100 %	7.000.000	Dana Transfer Umum-Dana Alokasi Umum		Nilai IKM OPD DINBUDPAR Nilai SAKIP OPD DINBUDPAR	79,5 Angka 78,5 Angka	7.700.000
2	22	01	2.08	04	Penyediaan Jasa Pelayanan Umum Kantor	Nilai IKM OPD DINBUDPAR Nilai SAKIP OPD DINBUDPAR	Jumlah Laporan Penyediaan Jasa Pelayanan Umum Kantor yang Disediakan	% Pemenuhan Pelayanan Penunjang Perkantoran	Kab. Rembang, Semua Kecamatan, Semua Kelurahan	79,5 Angka 78,5 Angka	12 Laporan	100 %	813.800.000	Dana Transfer Umum-Dana Alokasi Umum		Nilai IKM OPD DINBUDPAR Nilai SAKIP OPD DINBUDPAR	79,5 Angka 78,5 Angka	976.560.000
2	**22**	**1**	**2.09**		**Pemeliharaan Barang Milik Daerah Penunjang Urusan Pemerintahan Daerah**								**645.000.000**					**248.200.000**
2	22	01	2.09	01	Penyediaan Jasa Pemeliharaan, Biaya Pemeliharaan, dan Pajak Kendaraan Perorangan Dinas atau Kendaraan Dinas Jabatan	Nilai IKM OPD DINBUDPAR Nilai SAKIP OPD DINBUDPAR	Jumlah Kendaraan Perorangan Dinas atau Kendaraan Dinas Jabatan yang Dipelihara dan dibayarkan Pajaknya	% BMD dengan kondisi Baik	Kab. Rembang, Semua Kecamatan, Semua Kelurahan	79,5 Angka 78,5 Angka	10 Unit	85 %	40.000.000	Dana Transfer Umum-Dana Alokasi Umum		Nilai IKM OPD DINBUDPAR Nilai SAKIP OPD DINBUDPAR	79,5 Angka 78,5 Angka	42.000.000
2	22	01	2.09	05	Pemeliharaan Mebel	Nilai IKM OPD DINBUDPAR Nilai SAKIP OPD DINBUDPAR	Jumlah Mebel yang Dipelihara	% BMD dengan kondisi Baik	Kab. Rembang, Semua Kecamatan, Semua Kelurahan	79,5 Angka 78,5 Angka	4 Unit	85 %	2.000.000	Dana Transfer Umum-Dana Alokasi Umum		Nilai IKM OPD DINBUDPAR Nilai SAKIP OPD DINBUDPAR	79,5 Angka 78,5 Angka	2.200.000
2	22	01	2.09	06	Pemeliharaan Peralatan dan Mesin Lainnya	Nilai IKM OPD DINBUDPAR Nilai SAKIP OPD DINBUDPAR	Jumlah Peralatan dan Mesin Lainnya yang Dipelihara	% BMD dengan kondisi Baik	Kab. Rembang, Semua Kecamatan, Semua Kelurahan	79,5 Angka 78,5 Angka	6 Unit	85 %	3.000.000	Dana Transfer Umum-Dana Alokasi Umum		Nilai IKM OPD DINBUDPAR Nilai SAKIP OPD DINBUDPAR	79,5 Angka 78,5 Angka	4.000.000
2	22	01	2.09	09	Pemeliharaan/Rehabilitasi Gedung Kantor dan Bangunan Lainnya	Nilai IKM OPD DINBUDPAR Nilai SAKIP OPD DINBUDPAR	Jumlah Gedung Kantor dan Bangunan Lainnya yang Dipelihara/Direhabilitasi	% BMD dengan kondisi Baik	Kab. Rembang, Semua Kecamatan, Semua Kelurahan	79,5 Angka 78,5 Angka	1 Unit	85 %	600.000.000	Dana Transfer Umum-Dana Alokasi Umum		Nilai IKM OPD DINBUDPAR Nilai SAKIP OPD DINBUDPAR	79,5 Angka 78,5 Angka	200.000.000
2	**22**	**2**			**PROGRAM PENGEMBANGAN KEBUDAYAAN**								**4.212.000.000**					**2.457.000.000**
2	**22**	**2**	**2.01**		**Pengelolaan Kebudayaan yang Masyarakat Pelakunya dalam Daerah Kabupaten/Kota**								**417.000.000**					**732.000.000**
2	22	02	2.01	01	Pelindungan, Pengembangan, Pemanfaatan Objek Pemajuan Kebudayaan	% seni tradisi yang dikembangkan menjadi daya tarik wisata	Jumlah Objek Pemajuan Kebudayaan yang Dilakukan Pelindungan, Pengembangan, Pemanfaatan Jumlah Objek Pemajuan Kebudayaan yang Dilakukan Pelindungan, Pengembangan, Pemanfaatan	Jumlah budaya lokal yang dilestarikan untuk manfaat Pariwisata	Kab. Rembang, Semua Kecamatan, Semua Kelurahan	35 %	0 Objek 5 Objek	5 buah	335.000.000	Dana Transfer Umum-Dana Alokasi Umum		% seni tradisi yang dikembangkan menjadi daya tarik wisata	35 %	450.000.000

Kode					Urusan/ Bidang Urusan/ Program/ Kegiatan/ Sub Kegiatan	Indikator Kinerja			Rencana Tahun 2023						Catatan Penting	Prakiraan Maju Rencana Tahun 2024		
						Capaian Program	Keluaran Sub Kegiatan	Hasil Kegiatan	Lokasi Output Kegiatan	Target Capaian Kinerja			Pagu Indikatif (Rp.)	Sumber Dana		Target Capaian Kinerja		Kebutuhan Dana/ Pagu Indikatif (Rp.)
										Program	Keluaran Sub Kegiatan	Hasil Kegiatan				Tolok Ukur	Target	
2	22	02	2.01	02	Pembinaan Sumber Daya Manusia, Lembaga, dan Pranata Kebudayaan	% seni tradisi yang dikembangkan menjadi daya tarik wisata	Jumlah Peserta Pembinaan Sumber Daya Manusia, Lembaga, dan Pranata Kebudayaan	Jumlah budaya lokal yang dilestarikan untuk manfaat Pariwisata	Kab. Rembang, Semua Kecamatan, Semua Kelurahan	35 %	30 Orang	5 buah	82.000.000	Dana Transfer Umum-Dana Alokasi Umum		% seni tradisi yang dikembangkan menjadi daya tarik wisata	35 %	282.000.000
2	**22**	**2**	**2.02**		**Pelestarian Kesenian Tradisional yang Masyarakat Pelakunya dalam Daerah Kabupaten/Kota**								**3.795.000.000**					**1.725.000.000**
2	22	02	2.02	01	Pelindungan, Pengembangan, Pemanfaatan Objek Pemajuan Tradisi Budaya	% seni tradisi yang dikembangkan menjadi daya tarik wisata	Jumlah Objek Pemajuan Tradisi Budaya yang Dilakukan Pelindungan, Pengembangan dan Pemanfaatan	Jumlah Kesenian tradisional dilerstarikan untuk menunjang daya tarik wisata	Kab. Rembang, Semua Kecamatan, Semua Kelurahan	35 %	13 Objek	13 buah	3.795.000.000	Dana Transfer Umum-Dana Alokasi Umum		% seni tradisi yang dikembangkan menjadi daya tarik wisata	35 %	1.725.000.000
2	**22**	**4**			**PROGRAM PEMBINAAN SEJARAH**								**356.940.000**					**104.500.000**
2	**22**	**4**	**2.01**		**Pembinaan Sejarah Lokal dalam 1 (Satu) Daerah Kabupaten/Kota**								**356.940.000**					**104.500.000**
2	22	04	2.01	01	Pemberdayaan Sumber Daya Manusia dan Lembaga Sejarah Lokal Kabupaten/Kota	Pertumbuhan Sejarah yang didokumentasikan	Jumlah Sumber Daya Manusia dan Lembaga Sejarah Lokal Provinsi yang Diberdayakan	Jumlah Sejarah yang di dokumentasikan	Kab. Rembang, Semua Kecamatan, Semua Kelurahan	10 %	30 Orang	2 dok	236.940.000	Dana Transfer Umum-Dana Alokasi Umum		Pertumbuhan Sejarah yang didokumentasikan	10 %	82.500.000
2	22	04	2.01	03	Peningkatan Akses Masyarakat Terhadap Data dan Informasi Sejarah	Pertumbuhan Sejarah yang didokumentasikan	Jumlah Dokumen Data dan Informasi Sejarah yang Dapat Diakses Masyarakat	Jumlah Sejarah yang di dokumentasikan	Kab. Rembang, Semua Kecamatan, Semua Kelurahan	10 %	2 Dokumen	2 dok	120.000.000	Dana Transfer Umum-Dana Alokasi Umum		Pertumbuhan Sejarah yang didokumentasikan	10 %	22.000.000
2	**22**	**5**			**PROGRAM PELESTARIAN DAN PENGELOLAAN CAGAR BUDAYA**								**5.105.000.000**					**5.720.000.000**
2	**22**	**5**	**2.01**		**Penetapan Cagar Budaya Peringkat Kabupaten/Kota**								**30.000.000**					**55.000.000**
2	22	05	2.01	02	Penetapan Cagar Budaya	% cagar budaya yang dilestarikan	Jumlah Objek Cagar Budaya yang Ditetapkan	Jumlah rekomendasi penetapan Cagar Budaya Oleh TACB (Tim Ahli Cagar Budaya)	Kab. Rembang, Semua Kecamatan, Semua Kelurahan	25 %	7 Objek	16 objek	30.000.000	Dana Transfer Umum-Dana Alokasi Umum		% cagar budaya yang dilestarikan	25 %	55.000.000
2	**22**	**5**	**2.02**		**Pengelolaan Cagar Budaya Peringkat Kabupaten/Kota**								**5.075.000.000**					**5.665.000.000**
2	22	05	2.02	01	Pelindungan Cagar Budaya	% cagar budaya yang dilestarikan	Jumlah Objek Cagar Budaya yang Dilindungi	jumlah cagar budaya yang dilestarikan	Kab. Rembang, Semua Kecamatan, Semua Kelurahan	25 %	40 Objek	40 cb	75.000.000	Dana Transfer Umum-Dana Alokasi Umum		% cagar budaya yang dilestarikan	25 %	110.000.000
2	22	05	2.02	02	Pengembangan Cagar Budaya	% cagar budaya yang dilestarikan	Jumlah Objek Cagar Budaya yang Dikembangkan	jumlah cagar budaya yang dilestarikan	Kab. Rembang, Semua Kecamatan, Semua Kelurahan	25 %	7 Objek	40 cb	4.750.000.000	Dana Transfer Umum-Dana Alokasi Umum		% cagar budaya yang dilestarikan	25 %	5.445.000.000
2	22	05	2.02	03	Pemanfaatan Cagar Budaya	% cagar budaya yang dilestarikan	Jumlah Objek Cagar Budaya yang Dimanfaatkan	jumlah cagar budaya yang dilestarikan	Kab. Rembang, Semua Kecamatan, Semua Kelurahan	25 %	7 Objek	40 cb	250.000.000	Dana Transfer Umum-Dana Alokasi Umum		% cagar budaya yang dilestarikan	25 %	110.000.000
2	**22**	**6**			**PROGRAM PENGELOLAAN PERMUSEUMAN**								**628.366.000**					**1.100.000.000**
2	**22**	**6**	**2.01**		**Pengelolaan Museum Kabupaten/Kota**								**628.366.000**					**1.100.000.000**
2	22	06	2.01	01	Pelindungan, Pengembangan, dan Pemanfataan Koleksi Secara Terpadu	Pertumbuhan kunjungan museum	Jumlah Koleksi Museum yang Dilakukan Pelindungan, Pengembangan, dan Pemanfataan Koleksi Secara Terpadu	Jumlah Wisatawan kunjungan museum	Kab. Rembang, Semua Kecamatan, Semua Kelurahan	5 %	75 Unit	3100 orang	30.000.000	Dana Transfer Umum-Dana Alokasi Umum		Pertumbuhan kunjungan museum	5 %	55.000.000
2	22	06	2.01	03	Peningkatan Pelayanan dan Akses Masyarakat Terhadap Museum	Pertumbuhan kunjungan museum	Jumlah Pelayanan dan Akses Masyarakat Terhadap Museum	Jumlah Wisatawan kunjungan museum	Kab. Rembang, Semua Kecamatan, Semua Kelurahan	5 %	2 Unit	3100 orang	248.366.000	Dana Transfer Umum-Dana Alokasi Umum		Pertumbuhan kunjungan museum	5 %	275.000.000
2	22	06	2.01	04	Penyediaan dan Pemeliharaan Sarana dan Prasarana Museum	Pertumbuhan kunjungan museum	Jumlah Sarana dan Prasarana Museum yang Tersedia dan Terpelihara	Jumlah Wisatawan kunjungan museum	Kab. Rembang, Semua Kecamatan, Semua Kelurahan	5 %	6 Unit	3100 orang	350.000.000	Dana Transfer Umum-Dana Alokasi Umum		Pertumbuhan kunjungan museum	5 %	770.000.000
3					**URUSAN PEMERINTAHAN PILIHAN**													
3	**26**				**URUSAN PEMERINTAHAN BIDANG PARIWISATA**								**15.668.755.600**					**21.718.000.000**
3	**26**	**2**			**PROGRAM PENINGKATAN DAYA TARIK DESTINASI PARIWISATA**								**11.539.358.600**					**13.916.000.000**

Kode					Urusan/ Bidang Urusan/ Program/ Kegiatan/ Sub Kegiatan	Indikator Kinerja			Rencana Tahun 2023						Catatan Penting	Prakiraan Maju Rencana Tahun 2024		
						Capaian Program	Keluaran Sub Kegiatan	Hasil Kegiatan	Lokasi Output Kegiatan	Target Capaian Kinerja			Pagu Indikatif (Rp.)	Sumber Dana		Target Capaian Kinerja		Kebutuhan Dana/ Pagu Indikatif (Rp.)
										Program	Keluaran Sub Kegiatan	Hasil Kegiatan				Tolok Ukur	Target	
3	**26**	**2**	**2.01**		**Pengelolaan Daya Tarik Wisata Kabupaten/Kota**								**10.220.000.000**					**11.460.000.000**
3	26	02	2.01	01	Penetapan Daya Tarik Wisata Kabupaten/Kota	Pertumbuhan daya tarik Destinasi Pariwisata yang dikembangkan Pertumbuhan kualitas SDM Pariwisata	Jumlah Lokasi Daya Tarik Wisata Kabupaten/Kota	jumlah sarana prasarana pariwisata yang dikembangkan	Kab. Rembang, Semua Kecamatan, Semua Kelurahan	7 % 2 %	1 Lokasi	2 obyek	20.000.000	Dana Transfer Umum-Dana Alokasi Umum		Pertumbuhan daya tarik Destinasi Pariwisata yang dikembangkan Pertumbuhan kualitas SDM Pariwisata	7 % 2 %	150.000.000
3	26	02	2.01	02	Perencanaan Pengembangan Daya Tarik Wisata Kabupaten/Kota	Pertumbuhan daya tarik Destinasi Pariwisata yang dikembangkan Pertumbuhan kualitas SDM Pariwisata	Jumlah Dokumen Perencanaan Pengembangan Daya Tarik Wisata Kabupaten/Kota	jumlah sarana prasarana pariwisata yang dikembangkan	Kab. Rembang, Semua Kecamatan, Semua Kelurahan	7 % 2 %	2 Dokumen	2 obyek	200.000.000	Dana Transfer Umum-Dana Alokasi Umum		Pertumbuhan daya tarik Destinasi Pariwisata yang dikembangkan Pertumbuhan kualitas SDM Pariwisata	7 % 2 %	210.000.000
3	26	02	2.01	03	Pengembangan Daya Tarik Wisata Kabupaten/Kota	Pertumbuhan daya tarik Destinasi Pariwisata yang dikembangkan Pertumbuhan kualitas SDM Pariwisata	Jumlah Lokasi Daya Tarik Wisata Kabupaten/Kota Sesuai dengan Tahapan Pengembangan (Rintisan, Berkembang, Pemantapan, Revitalisasi)	jumlah sarana prasarana pariwisata yang dikembangkan	Kab. Rembang, Semua Kecamatan, Semua Kelurahan	7 % 2 %	3 Lokasi	2 obyek	10.000.000.000	Dana Transfer Umum-Dana Alokasi Umum		Pertumbuhan daya tarik Destinasi Pariwisata yang dikembangkan Pertumbuhan kualitas SDM Pariwisata	7 % 2 %	11.100.000.000
3	**26**	**2**	**2.02**		**Pengelolaan Kawasan Strategis Pariwisata Kabupaten/Kota**								**35.000.000**					**416.000.000**
3	26	02	2.02	01	Penetapan Kawasan Strategis Pariwisata Kabupaten/Kota	Pertumbuhan daya tarik Destinasi Pariwisata yang dikembangkan Pertumbuhan kualitas SDM Pariwisata	Tersedianya Dokumen Penetapan Kawasan Strategis Pariwisata Kabupaten/Kota	jumlah sarana prasarana pariwisata yang dikembangkan	Kab. Rembang, Semua Kecamatan, Semua Kelurahan	7 % 2 %	1 Dokumen	1 kawasan	5.000.000	Dana Transfer Umum-Dana Alokasi Umum		Pertumbuhan daya tarik Destinasi Pariwisata yang dikembangkan Pertumbuhan kualitas SDM Pariwisata	7 % 2 %	33.000.000
3	26	02	2.02	02	Perencanaan Kawasan Strategis Pariwisata Kabupaten/Kota	Pertumbuhan daya tarik Destinasi Pariwisata yang dikembangkan Pertumbuhan kualitas SDM Pariwisata	Tersedianya Dokumen Perencanaan Kawasan Strategis Pariwisata Kabupaten/Kota	jumlah sarana prasarana pariwisata yang dikembangkan	Kab. Rembang, Semua Kecamatan, Semua Kelurahan	7 % 2 %	1 Dokumen	1 kawasan	30.000.000	Dana Transfer Umum-Dana Alokasi Umum		Pertumbuhan daya tarik Destinasi Pariwisata yang dikembangkan Pertumbuhan kualitas SDM Pariwisata	7 % 2 %	33.000.000
3	**26**	**2**	**2.03**		**Pengelolaan Destinasi Pariwisata Kabupaten/Kota**								**1.204.383.600**					**1.780.000.000**
3	26	02	2.03	01	Penetapan Destinasi Pariwisata Kabupaten/Kota	Pertumbuhan daya tarik Destinasi Pariwisata yang dikembangkan Pertumbuhan kualitas SDM Pariwisata	Jumlah Destinasi Pariwisata Kabupaten/Kota yang Ditetapkan	jumlah sarana prasarana pariwisata yang dikembangkan	Kab. Rembang, Semua Kecamatan, Semua Kelurahan	7 % 2 %	1 Lokasi	2 unit	25.000.000	Dana Transfer Umum-Dana Alokasi Umum		Pertumbuhan daya tarik Destinasi Pariwisata yang dikembangkan Pertumbuhan kualitas SDM Pariwisata	7 % 2 %	27.500.000
3	26	02	2.03	02	Perencanaan Destinasi Pariwisata Kabupaten/Kota	Pertumbuhan daya tarik Destinasi Pariwisata yang dikembangkan Pertumbuhan kualitas SDM Pariwisata	Jumlah Dokumen Perencanaan Destinasi Pariwisata Kabupaten/Kota	jumlah sarana prasarana pariwisata yang dikembangkan	Kab. Rembang, Semua Kecamatan, Semua Kelurahan	7 % 2 %	1 Dokumen	2 unit	25.000.000	Dana Transfer Umum-Dana Alokasi Umum		Pertumbuhan daya tarik Destinasi Pariwisata yang dikembangkan Pertumbuhan kualitas SDM Pariwisata	7 % 2 %	27.500.000
3	26	02	2.03	04	Pengadaan/Pemeliharaan/Rehabilitasi Sarana dan Prasarana dalam Pengelolaan Destinasi Pariwisata Kabupaten/Kota	Pertumbuhan daya tarik Destinasi Pariwisata yang dikembangkan Pertumbuhan kualitas SDM Pariwisata	Jumlah Sarana dan Prasarana Pengelolaan Destinasi Pariwisata Kabupaten/Kota yang Tersedia dan Terpelihara	jumlah sarana prasarana pariwisata yang dikembangkan	Kab. Rembang, Semua Kecamatan, Semua Kelurahan	7 % 2 %	2 Unit	2 unit	550.000.000	Dana Transfer Umum-Dana Alokasi Umum		Pertumbuhan daya tarik Destinasi Pariwisata yang dikembangkan Pertumbuhan kualitas SDM Pariwisata	7 % 2 %	275.000.000
3	26	02	2.03	05	Monitoring dan Evaluasi Pengelolaan Destinasi Pariwisata Kabupaten/Kota	Pertumbuhan daya tarik Destinasi Pariwisata yang dikembangkan Pertumbuhan kualitas SDM Pariwisata	Jumlah Dokumen Hasil Monitoring dan Evaluasi Pengelolaan Destinasi Pariwisata Kabupaten/Kota	jumlah sarana prasarana pariwisata yang dikembangkan	Kab. Rembang, Semua Kecamatan, Semua Kelurahan	7 % 2 %	4 Dokumen	2 unit	25.000.000	Dana Transfer Umum-Dana Alokasi Umum		Pertumbuhan daya tarik Destinasi Pariwisata yang dikembangkan Pertumbuhan kualitas SDM Pariwisata	7 % 2 %	150.000.000
3	26	02	2.03	06	Pemberdayaan Masyarakat dalam Pengelolaan Destinasi Pariwisata Kabupaten/Kota	Pertumbuhan daya tarik Destinasi Pariwisata yang dikembangkan Pertumbuhan kualitas SDM Pariwisata	Jumlah Laporan Hasil Pemberdayaan Masyarakat dalam Pengelolaan Destinasi Pariwisata Kabupaten/Kota	jumlah sarana prasarana pariwisata yang dikembangkan	Kab. Rembang, Semua Kecamatan, Semua Kelurahan	7 % 2 %	0 Laporan	2 unit	579.383.600	Dana Transfer Umum-Dana Alokasi Umum		Pertumbuhan daya tarik Destinasi Pariwisata yang dikembangkan Pertumbuhan kualitas SDM Pariwisata	7 % 2 %	1.100.000.000
3	**26**	**2**	**2.04**		**Penetapan Tanda Daftar Usaha Pariwisata Daerah Kabupaten/Kota**								**79.975.000**					**260.000.000**
3	26	02	2.04	01	Penyediaan Layanan Pendaftaran Usaha Pariwisata Kabupaten/Kota	Pertumbuhan daya tarik Destinasi Pariwisata yang dikembangkan Pertumbuhan kualitas SDM Pariwisata	Jumlah Dokumen Layanan Fasilitasi Pendaftaran Usaha Pariwisata Kabupaten/Kota	Jumlah rekomendasi ijin usaha pariwisata	Kab. Rembang, Semua Kecamatan, Semua Kelurahan	7 % 2 %	9 Dokumen	9 usaha	10.000.000	Dana Transfer Umum-Dana Alokasi Umum		Pertumbuhan daya tarik Destinasi Pariwisata yang dikembangkan Pertumbuhan kualitas SDM Pariwisata	7 % 2 %	60.000.000
3	26	02	2.04	03	Pengelolaan Investasi Pariwisata	Pertumbuhan daya tarik Destinasi Pariwisata yang dikembangkan Pertumbuhan kualitas SDM Pariwisata	Jumlah Laporan Pengelolaan Investasi Pariwisata	Jumlah rekomendasi ijin usaha pariwisata	Kab. Rembang, Semua Kecamatan, Semua Kelurahan	7 % 2 %	2 Laporan	9 usaha	10.000.000	Dana Transfer Umum-Dana Alokasi Umum		Pertumbuhan daya tarik Destinasi Pariwisata yang dikembangkan Pertumbuhan kualitas SDM Pariwisata	7 % 2 %	100.000.000

Kode					Urusan/ Bidang Urusan/ Program/ Kegiatan/ Sub Kegiatan	Indikator Kinerja			Rencana Tahun 2023						Catatan Penting	Prakiraan Maju Rencana Tahun 2024		
						Capaian Program	Keluaran Sub Kegiatan	Hasil Kegiatan	Lokasi Output Kegiatan	Target Capaian Kinerja			Pagu Indikatif (Rp.)	Sumber Dana		Target Capaian Kinerja		Kebutuhan Dana/ Pagu Indikatif (Rp.)
										Program	Keluaran Sub Kegiatan	Hasil Kegiatan				Tolok Ukur	Target	
3	26	02	2.04	04	Pembinaan dan Pengawasan Usaha Pariwisata	Pertumbuhan daya tarik Destinasi Pariwisata yang dikembangkan Pertumbuhan kualitas SDM Pariwisata	Jumlah Laporan Hasil Pembinaan dan Pengawasan Usaha Pariwisata	Jumlah rekomendasi ijin usaha pariwisata	Kab. Rembang, Semua Kecamatan, Semua Kelurahan	7 % 2 %	3 Laporan	9 usaha	39.250.000	Dana Transfer Umum-Dana Alokasi Umum		Pertumbuhan daya tarik Destinasi Pariwisata yang dikembangkan Pertumbuhan kualitas SDM Pariwisata	7 % 2 %	50.000.000
3	26	02	2.04	05	Fasilitasi Standarisasi Industri dan Usaha Pariwisata	Pertumbuhan daya tarik Destinasi Pariwisata yang dikembangkan Pertumbuhan kualitas SDM Pariwisata	Jumlah Unit Usaha Pariwisata dan Ekonomi Kreatif yang Memperoleh Standarisasi dan Sertifikasi	Jumlah rekomendasi ijin usaha pariwisata	Kab. Rembang, Semua Kecamatan, Semua Kelurahan	7 % 2 %	4 Unit Usaha	9 usaha	20.725.000	Dana Transfer Umum-Dana Alokasi Umum		Pertumbuhan daya tarik Destinasi Pariwisata yang dikembangkan Pertumbuhan kualitas SDM Pariwisata	7 % 2 %	50.000.000
3	**26**	**3**			**PROGRAM PEMASARAN PARIWISATA**								**1.546.964.400**					**4.800.000.000**
3	**26**	**3**	**2.01**		**Pemasaran Pariwisata Dalam dan Luar Negeri Daya Tarik, Destinasi dan Kawasan Strategis Pariwisata Kabupaten/Kota**								**1.546.964.400**					**4.800.000.000**
3	26	03	2.01	01	Penguatan Promosi Melalui Media Cetak, Elektronik, dan Media Lainnya Baik Dalam dan Luar Negeri	Pertumbuhan kunjungan wisatawan	Jumlah Dokumen Hasil Penguatan Promosi Melalui Media Cetak, Elektronik, dan Media Lainnya Baik Dalam dan Luar Negeri	Jumlah Pameran Kebudayaan, Pariwisata, dan Ekonomi Kreatif	Kab. Rembang, Semua Kecamatan, Semua Kelurahan	5 %	3 Dokumen	3 kali	50.000.000	Dana Transfer Umum-Dana Alokasi Umum		Pertumbuhan kunjungan wisatawan	5 %	1.100.000.000
3	26	03	2.01	02	Fasilitasi Kegiatan Pemasaran Pariwisata Baik Dalam dan Luar Negeri Pariwisata Kabupaten/Kota	Pertumbuhan kunjungan wisatawan	Jumlah Laporan Kegiatan Pemasaran Pariwisata Baik Dalam dan Luar Negeri	Jumlah Pameran Kebudayaan, Pariwisata, dan Ekonomi Kreatif	Kab. Rembang, Semua Kecamatan, Semua Kelurahan	5 %	3 Laporan	3 kali	1.301.955.000	Dana Transfer Umum-Dana Alokasi Umum		Pertumbuhan kunjungan wisatawan	5 %	2.200.000.000
3	26	03	2.01	03	Penyediaan Data dan Penyebaran Informasi Pariwisata Kabupaten/Kota, Baik Dalam dan Luar Negeri	Pertumbuhan kunjungan wisatawan	Jumlah Dokumen Hasil Pelaksanaan Penyediaan Data dan Penyebaran Informasi Pariwisata Kabupaten/Kota, Baik Dalam dan Luar Negeri	Jumlah Pameran Kebudayaan, Pariwisata, dan Ekonomi Kreatif	Kab. Rembang, Semua Kecamatan, Semua Kelurahan	5 %	75 dokumen	3 kali	83.984.500	Dana Transfer Umum-Dana Alokasi Umum		Pertumbuhan kunjungan wisatawan	5 %	400.000.000
3	26	03	2.01	04	Peningkatan Kerja Sama dan Kemitraan Pariwisata Dalam dan Luar Negeri	Pertumbuhan kunjungan wisatawan	Jumlah Dokumen Kerja Sama dan Kemitraan Pariwisata Dalam dan Luar Negeri	Jumlah Pameran Kebudayaan, Pariwisata, dan Ekonomi Kreatif	Kab. Rembang, Semua Kecamatan, Semua Kelurahan	5 %	3 Dokumen	3 kali	86.024.900	Dana Transfer Umum-Dana Alokasi Umum		Pertumbuhan kunjungan wisatawan	5 %	900.000.000
3	26	03	2.01	05	Monitoring dan Evaluasi Pengembangan Pemasaran Pariwisata	Pertumbuhan kunjungan wisatawan	Jumlah Dokumen Hasil Monitoring dan Evaluasi Pengembangan Pemasaran Pariwisata	Jumlah Pameran Kebudayaan, Pariwisata, dan Ekonomi Kreatif	Kab. Rembang, Semua Kecamatan, Semua Kelurahan	5 %	4 Dokumen	3 kali	25.000.000	Dana Transfer Umum-Dana Alokasi Umum		Pertumbuhan kunjungan wisatawan	5 %	200.000.000
3	**26**	**4**			**PROGRAM PENGEMBANGAN EKONOMI KREATIF MELALUI PEMANFAATAN DAN PERLINDUNGAN HAK KEKAYAAN INTELEKTUAL**								**150.759.800**					**510.000.000**
3	**26**	**4**	**2.02**		**Pengembangan Ekosistem Ekonomi Kreatif**								**150.759.800**					**510.000.000**
3	26	04	2.02	05	Pengembangan Sistem Pemasaran	Pertumbuhan usaha Ekraf bidang Pariwisata yang memperoleh HAKI	Jumlah Dokumen Hasil Pengembangan Sistem Pemasaran Ekonomi Kreatif	Jumlah Usaha Ekonomi Kreatif Sektor Pariwisata yang didampingi	Kab. Rembang, Semua Kecamatan, Semua Kelurahan	5 %	2 Dokumen	2 usaha	75.684.500	Dana Transfer Umum-Dana Alokasi Umum		Pertumbuhan usaha Ekraf bidang Pariwisata yang memperoleh HAKI	5 %	120.000.000
3	26	04	2.02	09	Penyusunan Rencana Aksi Pengembangan Ekonomi Kreatif	Pertumbuhan usaha Ekraf bidang Pariwisata yang memperoleh HAKI	Jumlah Dokumen Rencana Aksi Pengembangan Ekonomi Kreatif	Jumlah Usaha Ekonomi Kreatif Sektor Pariwisata yang didampingi	Kab. Rembang, Semua Kecamatan, Semua Kelurahan	5 %	2 Dokumen	2 usaha	75.075.300	Dana Transfer Umum-Dana Alokasi Umum		Pertumbuhan usaha Ekraf bidang Pariwisata yang memperoleh HAKI	5 %	270.000.000
3	**26**	**5**			**PROGRAM PENGEMBANGAN SUMBER DAYA PARIWISATA DAN EKONOMI KREATIF**								**2.431.672.800**					**2.492.000.000**
3	**26**	**5**	**2.01**		**Pelaksanaan Peningkatan Kapasitas Sumber Daya Manusia Pariwisata dan Ekonomi Kreatif Tingkat Dasar**								**2.147.645.500**					**2.261.000.000**
3	26	05	2.01	01	Pengembangan Kompetensi SDM Pariwisata dan Ekonomi Kreatif Tingkat Dasar	Pertumbuhan Pelaku Ekraf Bidang Pariwisata Pertumbuhan SDM Tenaga Kerja Pariwisata yang berkompeten	Jumlah SDM Pariwisata dan Ekonomi Kreatif Tingkat Dasar yang Dikembangkan Kompetensinya	Jumlah SDM pariwisata yang dilatih	Kab. Rembang, Semua Kecamatan, Semua Kelurahan	5 % 5 %	50 Orang	50 orang	260.000.000	Dana Transfer Umum-Dana Alokasi Umum		PertumbuhanPelaku Ekraf Bidang Pariwisata Pertumbuhan SDM Tenaga Kerja Pariwisata yang berkompeten	5 % 5 %	11.000.000
3	26	05	2.01	02	Peningkatan Peran Serta Masyarakat dalam Pengembangan Kemitraan Pariwisata	Pertumbuhan Pelaku Ekraf Bidang Pariwisata Pertumbuhan SDM Tenaga Kerja Pariwisata yang berkompeten	Jumlah Orang yang Mengikuti Peningkatan Peran Serta Masyarakat dalam Pengembangan Kemitraan Pariwisata	Jumlah SDM pariwisata yang dilatih	Kab. Rembang, Semua Kecamatan, Semua Kelurahan	5 % 5 %	50 Orang	50 orang	1.014.650.000	Dana Transfer Umum-Dana Alokasi Umum		PertumbuhanPelaku Ekraf Bidang Pariwisata Pertumbuhan SDM Tenaga Kerja Pariwisata yang berkompeten	5 % 5 %	200.000.000
3	26	05	2.01	03	Pelatihan Dasar SDM Kepariwisataan bagi Masyarakat, Guru dan Pelajar (Mahasiswa dan/atau Siswa)	Pertumbuhan Pelaku Ekraf Bidang Pariwisata Pertumbuhan SDM Tenaga Kerja Pariwisata yang berkompeten	Jumlah Orang yang Mengikuti Pelatihan Dasar SDM Kepariwisataan bagi Masyarakat, Guru dan Pelajar (Mahasiswa dan/atau Siswa)	Jumlah SDM pariwisata yang dilatih	Kab. Rembang, Semua Kecamatan, Semua Kelurahan	5 % 5 %	150 Orang	50 orang	29.250.000	Dana Transfer Umum-Dana Alokasi Umum		PertumbuhanPelaku Ekraf Bidang Pariwisata Pertumbuhan SDM Tenaga Kerja Pariwisata yang berkompeten	5 % 5 %	250.000.000

Kode					Urusan/ Bidang Urusan/ Program/ Kegiatan/ Sub Kegiatan	Indikator Kinerja			Rencana Tahun 2023						Catatan Penting	Prakiraan Maju Rencana Tahun 2024		
						Capaian Program	Keluaran Sub Kegiatan	Hasil Kegiatan	Lokasi Output Kegiatan	Target Capaian Kinerja			Pagu Indikatif (Rp.)	Sumber Dana		Target Capaian Kinerja		Kebutuhan Dana/ Pagu Indikatif (Rp.)
										Program	Keluaran Sub Kegiatan	Hasil Kegiatan				Tolok Ukur	Target	
3	26	05	2.01	04	Sertifikasi Kompetensi bagi Tenaga Kerja Bidang Pariwisata	Pertumbuhan Pelaku Ekraf Bidang Pariwisata Pertumbuhan SDM Tenaga Kerja Pariwisata yang berkompeten	Jumlah Orang yang Mengikuti Fasilitasi Sertifikasi Kompetensi bagi Tenaga Kerja Bidang Pariwisata	Jumlah SDM pariwisata yang dilatih	Kab. Rembang, Semua Kecamatan, Semua Kelurahan	5 % 5 %	20 Orang	50 orang	219.560.000	Dana Transfer Umum-Dana Alokasi Umum		PertumbuhanPelaku Ekraf Bidang Pariwisata Pertumbuhan SDM Tenaga Kerja Pariwisata yang berkompeten	5 % 5 %	600.000.000
3	26	05	2.01	06	Fasilitasi Pengembangan Kompetensi Sumber Daya Manusia Ekonomi Kreatif	Pertumbuhan Pelaku Ekraf Bidang Pariwisata Pertumbuhan SDM Tenaga Kerja Pariwisata yang berkompeten	Jumlah SDM Ekonomi Kreatif yang Mengikuti Fasilitasi Pengembangan Kompetensi Sumber Daya Manusia Ekonomi Kreatif	Jumlah SDM pariwisata yang dilatih	Kab. Rembang, Semua Kecamatan, Semua Kelurahan	5 % 5 %	30 Orang	50 orang	599.185.500	Dana Transfer Umum-Dana Alokasi Umum		PertumbuhanPelaku Ekraf Bidang Pariwisata Pertumbuhan SDM Tenaga Kerja Pariwisata yang berkompeten	5 % 5 %	1.000.000.000
3	26	05	2.01	07	Monitoring dan Evaluasi Pengembangan Sumber Daya Pariwisata dan Ekonomi Kreatif	Pertumbuhan Pelaku Ekraf Bidang Pariwisata Pertumbuhan SDM Tenaga Kerja Pariwisata yang berkompeten	Jumlah Rekomendasi Hasil Monitoring dan Evaluasi Pengembangan Sumber Daya Pariwisata dan Ekonomi Kreatif	Jumlah SDM pariwisata yang dilatih	Kab. Rembang, Semua Kecamatan, Semua Kelurahan	5 % 5 %	1 Dokumen	50 orang	25.000.000	Dana Transfer Umum-Dana Alokasi Umum		PertumbuhanPelaku Ekraf Bidang Pariwisata Pertumbuhan SDM Tenaga Kerja Pariwisata yang berkompeten	5 % 5 %	200.000.000
3	**26**	**5**	**2.02**		**Pengembangan Kapasitas Pelaku Ekonomi Kreatif**								**284.027.300**					**231.000.000**
3	26	05	2.02	01	Pelatihan, Bimbingan Teknis, dan Pendampingan Ekonomi Kreatif	Pertumbuhan Pelaku Ekraf Bidang Pariwisata Pertumbuhan SDM Tenaga Kerja Pariwisata yang berkompeten	Jumlah Orang yang Mengikuti Pelatihan, Bimbingan Teknis, dan Pendampingan Ekonomi Kreatif	Jumlah pelaku ekonomi kreatif yang dilatih	Kab. Rembang, Semua Kecamatan, Semua Kelurahan	5 % 5 %	20 Orang	20 orang	244.150.000	Dana Transfer Umum-Dana Alokasi Umum		Pertumbuhan Pelaku Ekraf Bidang Pariwisata Pertumbuhan SDM Tenaga Kerja Pariwisata yang berkompeten	5 % 5 %	61.000.000
3	26	05	2.02	03	Standarisasi Usaha dan Sertifikasi Profesi di Bidang Ekonomi Kreatif	Pertumbuhan Pelaku Ekraf Bidang Pariwisata Pertumbuhan SDM Tenaga Kerja Pariwisata yang berkompeten	Jumlah Orang yang Disertifikasi Kompetensi di Bidang Ekonomi Kreatif	Jumlah pelaku ekonomi kreatif yang dilatih	Kab. Rembang, Semua Kecamatan, Semua Kelurahan	5 % 5 %	20 Orang	20 orang	39.877.300	Dana Transfer Umum-Dana Alokasi Umum		Pertumbuhan Pelaku Ekraf Bidang Pariwisata Pertumbuhan SDM Tenaga Kerja Pariwisata yang berkompeten	5 % 5 %	170.000.000
												TOTAL	**30.938.834.600**					**36.946.568.000**

Unit Organisasi : 2.24.2.23.0.00.02.0000 DINAS KEARSIPAN DAN PERPUSTAKAAN

Sub Unit Organisasi : 2.24.2.23.0.00.02.0000 DINAS KEARSIPAN DAN PERPUSTAKAAN

2					**URUSAN PEMERINTAHAN WAJIB YANG TIDAK BERKAITAN DENGAN PELAYANAN DASAR**													
2	**23**				**URUSAN PEMERINTAHAN BIDANG PERPUSTAKAAN**								**1.250.550.000**					**1.424.500.000**
2	**23**	**02**			**PROGRAM PEMBINAAN PERPUSTAKAAN**								**761.550.000**					**1.067.000.000**
2	**23**	**02**	**2.01**		**Pengelolaan Perpustakaan Tingkat Daerah Kabupaten/Kota**								**621.550.000**					**847.000.000**
2	23	02	2.01	02	Pengembangan Perpustakaan di Tingkat Daerah Kabupaten/Kota	% Peningkatan Perpustakaan Yang Aktif (Cakupan pelayanan umum perpustakaan)	Jumlah Perpustakaan yang Dikembangkan di Tingkat Daerah Kabupaten/Kota Sesuai Standar Nasional Perpustakaan di Wilayah Kabupaten/Kota Sesuai Kewenangannya Jumlah Perpustakaan yang Ditingkatkan Sesuai Standar Nasional Perpustakaan	Persentase peningkatan perpustakaan yang aktif	Kab. Rembang, Semua Kecamatan, Semua Kelurahan	93 %	0 Perpustakaan 100 Perpustakaan	82%	176.550.000	Dana Transfer Umum-Dana Alokasi Umum		% Peningkatan Perpustakaan Yang Aktif (Cakupan pelayanan umum perpustakaan)	93 %	220.000.000
2	23	02	2.01	04	Pembinaan Perpustakaan pada Satuan Pendidikan Dasar di Seluruh Wilayah Kabupaten/Kota Sesuai dengan Standar Nasional Perpustakaan	% Peningkatan Perpustakaan Yang Aktif (Cakupan pelayanan umum perpustakaan)	Jumlah Perpustakaan pada Satuan Pendidikan Dasar dan yang Dilakukan Pembinaan dalam Mewujudkan Standar Nasional Perpustakaan Jumlah Perpustakaan pada Satuan Pendidikan Dasar yang Dibina untuk Mewujudkan Standar Nasional Perpustakaan	Persentase peningkatan perpustakaan yang aktif	Kab. Rembang, Semua Kecamatan, Semua Kelurahan	93 %	0 Perpustakaan 60 Perpustakaan	82%	10.000.000	Dana Transfer Umum-Dana Alokasi Umum		% Peningkatan Perpustakaan Yang Aktif (Cakupan pelayanan umum perpustakaan)	93 %	16.500.000
2	23	02	2.01	05	Pembinaan Perpustakaan Khusus Tingkat Kabupaten/Kota	% Peningkatan Perpustakaan Yang Aktif (Cakupan pelayanan umum perpustakaan)	Jumlah Perpustakaan Khusus yang Dibina Sesuai Kewenangan Kabupaten/Kota dalam Mewujudkan Standar Nasional Perpustakaan	Persentase peningkatan perpustakaan yang aktif	Kab. Rembang, Semua Kecamatan, Semua Kelurahan	93 %	11 Perpustakaan	82%	10.000.000	Dana Transfer Umum-Dana Alokasi Umum		% Peningkatan Perpustakaan Yang Aktif (Cakupan pelayanan umum perpustakaan)	93 %	16.500.000
2	23	02	2.01	06	Peningkatan Kapasitas Tenaga Perpustakaan dan Pustakawan Tingkat Daerah Kabupaten/Kota	% Peningkatan Perpustakaan Yang Aktif (Cakupan pelayanan umum perpustakaan)	Jumlah Tenaga Perpustakaan yang Ditingkatkan Kapasitasnya dan Mendapat Sertifikasi Tenaga Perpustakaan dan Pustakawan Tingkat Daerah Kabupaten/Kota	Persentase peningkatan perpustakaan yang aktif	Kab. Rembang, Semua Kecamatan, Semua Kelurahan	93 %	100 Orang	82 %	50.000.000	Dana Transfer Umum-Dana Alokasi Umum		% Peningkatan Perpustakaan Yang Aktif (Cakupan pelayanan umum perpustakaan)	93 %	55.000.000
2	23	02	2.01	08	Pengembangan Bahan Pustaka	% Peningkatan Perpustakaan Yang Aktif (Cakupan pelayanan umum perpustakaan)	Jumlah Bahan Perpustakaan Tercetak yang Dicetak dan Diadakan Jumlah Pengadaan Bahan Perpustakaan	Persentase peningkatan perpustakaan yang aktif	Kab. Rembang, Semua Kecamatan, Semua Kelurahan	93 %	0 Eksemplar 3 Kegiatan	82 %	325.000.000	Dana Transfer Umum-Dana Alokasi Umum		% Peningkatan Perpustakaan Yang Aktif (Cakupan pelayanan umum perpustakaan)	93 %	467.500.000

Kode					Urusan/ Bidang Urusan/ Program/ Kegiatan/ Sub Kegiatan	Indikator Kinerja			Rencana Tahun 2023						Catatan Penting	Prakiraan Maju Rencana Tahun 2024		
						Capaian Program	Keluaran Sub Kegiatan	Hasil Kegiatan	Lokasi Output Kegiatan	Target Capaian Kinerja			Pagu Indikatif (Rp.)	Sumber Dana		Target Capaian Kinerja		Kebutuhan Dana/ Pagu Indikatif (Rp.)
										Program	Keluaran Sub Kegiatan	Hasil Kegiatan				Tolok Ukur	Target	
2	23	02	2.01	09	Pengelolaan dan Pengembangan Bahan Pustaka	% Peningkatan Perpustakaan Yang Aktif (Cakupan pelayanan umum perpustakaan)	Jumlah Bahan Perpustakaan yang Dilakukan Pengelolaan dan Pengembangan untuk Mewujudkan Keberagaman Koleksi Perpustakaan Jumlah Pengelolaan dan Pengembangan Bahan Pustaka	Persentase peningkatan perpustakaan yang aktif	Kab. Rembang, Semua Kecamatan, Semua Kelurahan	93 %	0 Eksemplar 2000 Eksemp	82 % ar	10.000.000	Dana Transfer Umum-Dana Alokasi Umum		% Peningkatan Perpustakaan Yang Aktif (Cakupan pelayanan umum perpustakaan)	93 %	16.500.000
2	23	02	2.01	10	Penyusunan Data dan Informasi Perpustakaan, Tenaga Perpustakaan dan Pustakawan Tingkat Daerah Kabupaten/Kota	% Peningkatan Perpustakaan Yang Aktif (Cakupan pelayanan umum perpustakaan)	Jumlah Data dan Informasi Perpustakaan, Tenaga Perpustakaan dan Pustakawan Tingkat Daerah Kabupaten/Kota	Persentase peningkatan perpustakaan yang aktif	Kab. Rembang, Semua Kecamatan, Semua Kelurahan	93 %	1 Dokumen	82 %	40.000.000	Dana Transfer Umum-Dana Alokasi Umum		% Peningkatan Perpustakaan Yang Aktif (Cakupan pelayanan umum perpustakaan)	93 %	55.000.000
2	**23**	**02**	**2.02**		**Pembudayaan Gemar Membaca Tingkat Daerah Kabupaten/Kota**								**140.000.000**					**220.000.000**
2	23	02	2.02	01	Sosiaisasi Budaya Baca dan Literasi pada Satuan Pendidikan Dasar dan Pendidikan Khusus serta Masyarakat	% Peningkatan Perpustakaan Yang Aktif (Cakupan pelayanan umum perpustakaan)	Jumlah Lokus Pembudayaan Kegemaran Membaca dan Literasi pada Masyarakat Jumlah Lokus Pembudayaan Kegemaran Membaca dan Literasi pada Satuan Pendidikan	% Peningkatan Minat Baca Masyarakat	Kab. Rembang, Semua Kecamatan, Semua Kelurahan	93 %	3 Lokus 0 Lokus	82 %	110.000.000	Dana Transfer Umum-Dana Alokasi Umum		% Peningkatan Perpustakaan Yang Aktif (Cakupan pelayanan umum perpustakaan)	93 %	187.000.000
2	23	02	2.02	03	Pemberian Penghargaan Gerakan Budaya Gemar Membaca	% Peningkatan Perpustakaan Yang Aktif (Cakupan pelayanan umum perpustakaan)	Jumlah Orang yang Mendapatkan Penghargaan Gerakan Budaya Gemar Membaca Tingkat Kabupaten Kota	% Peningkatan Minat Baca Masyarakat	Kab. Rembang, Semua Kecamatan, Semua Kelurahan	93 %	6 Orang	82 %	15.000.000	Dana Transfer Umum-Dana Alokasi Umum		% Peningkatan Perpustakaan Yang Aktif (Cakupan pelayanan umum perpustakaan)	93 %	16.500.000
2	23	02	2.02	04	Pengembangan Literasi Berbasis Inklusi Sosial	% Peningkatan Perpustakaan Yang Aktif (Cakupan pelayanan umum perpustakaan)	Jumlah Perpustakaan Berbasis Inklusi Sosial di Wilayah Kabupaten/Kota yang Dikembangkan	% Peningkatan Minat Baca Masyarakat	Kab. Rembang, Semua Kecamatan, Semua Kelurahan	93 %	30 Perpustakaan	82%	15.000.000	Dana Transfer Umum-Dana Alokasi Umum		% Peningkatan Perpustakaan Yang Aktif (Cakupan pelayanan umum perpustakaan)	93 %	16.500.000
2	**23**	**03**			**PROGRAM PELESTARIAN KOLEKSI NASIONAL DAN NASKAH KUNO**								**489.000.000**					**357.500.000**
2	**23**	**03**	**2.01**		**Pelestarian Naskah Kuno Milik Daerah Kabupaten/Kota**								**314.000.000**					**275.000.000**
2	23	03	2.01	01	Peningkatan Peran Serta Masyarakat dalam Penyimpanan, Perawatan, Pelestarian, dan Pendaftaran Naskah Kuno	% Koleksi nasional dan naskah kuno yang dilestarikan	Jumlah even yg melibatkan peran serta masyarakat dlm penyimpanan, perawatan, pelestarian dan pendaftaran naskah kuno Jumlah Masyarakat yang Berperan Serta dalam Penyimpanan, Perawatan, Pelestarian, dan Pendaftaran Naskah Kuno	% naskah kuno yang dilestarikan	Kab. Rembang, Semua Kecamatan, Semua Kelurahan	100 %	100 Orang 0 Orang	87 %	150.000.000	Dana Transfer Umum-Dana Alokasi Umum		% Koleksi nasional dan naskah kuno yang dilestarikan	100 %	165.000.000
2	23	03	2.01	02	Pengembangan, Pengolahan dan Pengalihmediaan Naskah Kuno yang Dimiliki oleh Masyarakat untuk Dilestarikan dan Didayagunakan	% Koleksi nasional dan naskah kuno yang dilestarikan	Jumlah Naskah Kuno yang Dimiliki oleh Masyarakat yang Dikembangkan untuk Dilestarikan dan Didayagunakan	% naskah kuno yang dilestarikan	Kab. Rembang, Semua Kecamatan, Semua Kelurahan	100 %	1 Eksemplar	87 %	164.000.000	Dana Transfer Umum-Dana Alokasi Umum		% Koleksi nasional dan naskah kuno yang dilestarikan	100 %	110.000.000
2	**23**	**03**	**2.02**		**Pengembangan Koleksi Budaya Etnis Nusantara yang Ditemukan oleh Pemerintah Daerah Kabupaten/Kota**								**175.000.000**					**82.500.000**
2	23	03	2.02	01	Seleksi dan Pengadaan Koleksi Budaya Etnis Nusantara	% Koleksi nasional dan naskah kuno yang dilestarikan	Jumlah Koleksi Budaya Etnis Nusantara Hasil Seleksi dan Pengadaan Jumlah Koleksi Budaya Etnis Nusantara Hasil Seleksi dan Pengadaan	% koleksi budaya etnis nusantara yang ditemukan oleh pemerintah daerah kabupaten/kota	Kab. Rembang, Semua Kecamatan, Semua Kelurahan	100 %	0 Eksemplar 2 Eksemplar	84 %	50.000.000	Dana Transfer Umum-Dana Alokasi Umum		% Koleksi nasional dan naskah kuno yang dilestarikan	100 %	55.000.000
2	23	03	2.02	02	Pengolahan dan Penyiangan Koleksi Budaya Etnis Nusantara	% Koleksi nasional dan naskah kuno yang dilestarikan	Jumlah Koleksi Budaya Etnis Nusantara yang Dilakukan Pengolahan dan Penyiangan	% koleksi budaya etnis nusantara yang ditemukan oleh pemerintah daerah kabupaten/kota	Kab. Rembang, Semua Kecamatan, Semua Kelurahan	100 %	5 Eksemplar	84 %	125.000.000	Dana Transfer Umum-Dana Alokasi Umum		% Koleksi nasional dan naskah kuno yang dilestarikan	100 %	27.500.000
2	**24**				**URUSAN PEMERINTAHAN BIDANG KEARSIPAN**								**5.228.952.700**					**8.317.499.432**
2	**24**	**01**			**PROGRAM PENUNJANG URUSAN PEMERINTAHAN DAERAH KABUPATEN/KOTA**								**4.156.452.700**					**4.635.219.600**
2	**24**	**01**	**2.01**		**Perencanaan, Penganggaran, dan Evaluasi Kinerja Perangkat Daerah**								**60.000.000**					**66.000.000**
2	24	01	2.01	01	Penyusunan Dokumen Perencanaan Perangkat Daerah	Nilai SAKIP OPD DINARPUS	Jumlah Dokumen Perencanaan Perangkat Daerah	Tersedianya dokumen perencanaan tahunan dan 5 tahunan perangkat daerah	Kab. Rembang, Semua Kecamatan, Semua Kelurahan	67,5 Angka	5 Dokumen	94 %	20.000.000	Dana Transfer Umum-Dana Alokasi Umum		Nilai SAKIP OPD DINARPUS	67,5 Angka	22.000.000

Kode					Urusan/ Bidang Urusan/ Program/ Kegiatan/ Sub Kegiatan	Indikator Kinerja			Rencana Tahun 2023						Catatan Penting	Prakiraan Maju Rencana Tahun 2024		
						Capaian Program	Keluaran Sub Kegiatan	Hasil Kegiatan	Lokasi Output Kegiatan	Target Capaian Kinerja			Pagu Indikatif (Rp.)	Sumber Dana		Target Capaian Kinerja		Kebutuhan Dana/ Pagu Indikatif (Rp.)
										Program	Keluaran Sub Kegiatan	Hasil Kegiatan				Tolok Ukur	Target	
2	24	01	2.01	06	Koordinasi dan Penyusunan Laporan Capaian Kinerja dan Ikhtisar Realisasi Kinerja SKPD	Nilai SAKIP OPD DINARPUS	Jumlah Laporan Capaian Kinerja dan Ikhtisar Realisasi Kinerja SKPD dan Laporan Hasil Koordinasi Penyusunan Laporan Capaian Kinerja dan Ikhtisar Realisasi Kinerja SKPD	Tersedianya dokumen perencanaan tahunan dan 5 tahunan perangkat daerah	Kab. Rembang, Semua Kecamatan, Semua Kelurahan	67,5 Angka	1 Laporan	94 %	20.000.000	Dana Transfer Umum-Dana Alokasi Umum		Nilai SAKIP OPD DINARPUS	67,5 Angka	22.000.000
2	24	01	2.01	07	Evaluasi Kinerja Perangkat Daerah	Nilai SAKIP OPD DINARPUS	Jumlah Laporan Evaluasi Kinerja Perangkat Daerah	Tersedianya dokumen perencanaan tahunan dan 5 tahunan perangkat daerah	Kab. Rembang, Semua Kecamatan, Semua Kelurahan	67,5 Angka	1 Laporan	94 %	20.000.000	Dana Transfer Umum-Dana Alokasi Umum		Nilai SAKIP OPD DINARPUS	67,5 Angka	22.000.000
2	**24**	**01**	**2.02**		**Administrasi Keuangan Perangkat Daerah**								**3.171.766.000**					**3.478.019.600**
2	24	01	2.02	01	Penyediaan Gaji dan Tunjangan ASN	Nilai SAKIP OPD DINARPUS	Jumlah Orang yang Menerima Gaji dan Tunjangan ASN	% ASN yang terlayani gaji & tunjangan dan penatausahaan keuangan yang dikelola dengan baik	Kab. Rembang, Semua Kecamatan, Semua Kelurahan	67,5 Angka	30 Orang/bulan	100%	2.951.766.000	Dana Transfer Umum-Dana Alokasi Umum		Nilai SAKIP OPD DINARPUS	67,5 Angka	3.236.019.600
2	24	01	2.02	03	Pelaksanaan Penatausahaan dan Pengujian/Verifikasi Keuangan SKPD	Nilai SAKIP OPD DINARPUS	Jumlah Dokumen Penatausahaan dan Pengujian/Verifikasi Keuangan SKPD	% ASN yang terlayani gaji & tunjangan dan penatausahaan keuangan yang dikelola dengan baik	Kab. Rembang, Semua Kecamatan, Semua Kelurahan	67,5 Angka	10 Dokumen	100 %	210.000.000	Dana Transfer Umum-Dana Alokasi Umum		Nilai SAKIP OPD DINARPUS	67,5 Angka	231.000.000
2	24	01	2.02	05	Koordinasi dan Penyusunan Laporan Keuangan Akhir Tahun SKPD	Nilai SAKIP OPD DINARPUS	Jumlah Laporan Keuangan Akhir Tahun SKPD dan Laporan Hasil Koordinasi Penyusunan Laporan Keuangan Akhir Tahun SKPD	% ASN yang terlayani gaji & tunjangan dan penatausahaan keuangan yang dikelola dengan baik	Kab. Rembang, Semua Kecamatan, Semua Kelurahan	67,5 Angka	1 Laporan	100 %	10.000.000	Dana Transfer Umum-Dana Alokasi Umum		Nilai SAKIP OPD DINARPUS	67,5 Angka	11.000.000
2	**24**	**01**	**2.06**		**Administrasi Umum Perangkat Daerah**								**147.000.000**					**161.700.000**
2	24	01	2.06	01	Penyediaan Komponen Instalasi Listrik/Penerangan Bangunan Kantor	Nilai SAKIP OPD DINARPUS	Jumlah Paket Komponen Instalasi Listrik/Penerangan Bangunan Kantor yang Disediakan	% Pemenuhan penyediaan pelayanan umum perangkat daerah	Kab. Rembang, Semua Kecamatan, Semua Kelurahan	67,5 Angka	1 Paket	100 %	15.000.000	Dana Transfer Umum-Dana Alokasi Umum		Nilai SAKIP OPD DINARPUS	67,5 Angka	16.500.000
2	24	01	2.06	02	Penyediaan Peralatan dan Perlengkapan Kantor	Nilai SAKIP OPD DINARPUS	Jumlah Paket Peralatan dan Perlengkapan Kantor yang Disediakan	% Pemenuhan penyediaan pelayanan umum perangkat daerah	Kab. Rembang, Semua Kecamatan, Semua Kelurahan	67,5 Angka	1 Paket	100 %	10.000.000	Dana Transfer Umum-Dana Alokasi Umum		Nilai SAKIP OPD DINARPUS	67,5 Angka	11.000.000
2	24	01	2.06	03	Penyediaan Peralatan Rumah Tangga	Nilai SAKIP OPD DINARPUS	Jumlah Paket Peralatan Rumah Tangga yang Disediakan	% Pemenuhan penyediaan pelayanan umum perangkat daerah	Kab. Rembang, Semua Kecamatan, Semua Kelurahan	67,5 Angka	1 Paket	100 %	10.000.000	Dana Transfer Umum-Dana Alokasi Umum		Nilai SAKIP OPD DINARPUS	67,5 Angka	11.000.000
2	24	01	2.06	04	Penyediaan Bahan Logistik Kantor	Nilai SAKIP OPD DINARPUS	Jumlah Paket Bahan Logistik Kantor yang Disediakan	% Pemenuhan penyediaan pelayanan umum perangkat daerah	Kab. Rembang, Semua Kecamatan, Semua Kelurahan	67,5 Angka	1 Paket	100 %	25.000.000	Dana Transfer Umum-Dana Alokasi Umum		Nilai SAKIP OPD DINARPUS	67,5 Angka	27.500.000
2	24	01	2.06	05	Penyediaan Barang Cetakan dan Penggandaan	Nilai SAKIP OPD DINARPUS	Jumlah Paket Barang Cetakan dan Penggandaan yang Disediakan	% Pemenuhan penyediaan pelayanan umum perangkat daerah	Kab. Rembang, Semua Kecamatan, Semua Kelurahan	67,5 Angka	1 Paket	100 %	7.000.000	Dana Transfer Umum-Dana Alokasi Umum		Nilai SAKIP OPD DINARPUS	67,5 Angka	7.700.000
2	24	01	2.06	06	Penyediaan Bahan Bacaan dan Peraturan Perundang-undangan	Nilai SAKIP OPD DINARPUS	Jumlah Dokumen Bahan Bacaan dan Peraturan Perundang-Undangan yang Disediakan	% Pemenuhan penyediaan pelayanan umum perangkat daerah	Kab. Rembang, Semua Kecamatan, Semua Kelurahan	67,5 Angka	2 Dokumen	100 %	5.000.000	Dana Transfer Umum-Dana Alokasi Umum		Nilai SAKIP OPD DINARPUS	67,5 Angka	5.500.000
2	24	01	2.06	07	Penyediaan Bahan/Material	Nilai SAKIP OPD DINARPUS	Jumlah Paket Bahan/Material yang Disediakan	% Pemenuhan penyediaan pelayanan umum perangkat daerah	Kab. Rembang, Semua Kecamatan, Semua Kelurahan	67,5 Angka	1 Paket	100 %	15.000.000	Dana Transfer Umum-Dana Alokasi Umum		Nilai SAKIP OPD DINARPUS	67,5 Angka	16.500.000

Kode					Urusan/ Bidang Urusan/ Program/ Kegiatan/ Sub Kegiatan	Indikator Kinerja			Rencana Tahun 2023						Catatan Penting	Prakiraan Maju Rencana Tahun 2024		
						Capaian Program	Keluaran Sub Kegiatan	Hasil Kegiatan	Lokasi Output Kegiatan	Target Capaian Kinerja			Pagu Indikatif (Rp.)	Sumber Dana		Target Capaian Kinerja		Kebutuhan Dana/ Pagu Indikatif (Rp.)
										Program	Keluaran Sub Kegiatan	Hasil Kegiatan				Tolok Ukur	Target	
2	24	01	2.06	09	Penyelenggaraan Rapat Koordinasi dan Konsultasi SKPD	Nilai SAKIP OPD DINARPUS	Jumlah Laporan Penyelenggaraan Rapat Koordinasi dan Konsultasi SKPD	% Pemenuhan penyediaan pelayanan umum perangkat daerah	Kab. Rembang, Semua Kecamatan, Semua Kelurahan	67,5 Angka	10 Laporan	100 %	60.000.000	Dana Transfer Umum-Dana Alokasi Umum		Nilai SAKIP OPD DINARPUS	67,5 Angka	66.000.000
2	**24**	**01**	**2.07**		**Pengadaan Barang Milik Daerah Penunjang Urusan Pemerintah Daerah**								**130.686.700**					**217.800.000**
2	24	01	2.07	02	Pengadaan Kendaraan Dinas Operasional atau Lapangan	Nilai SAKIP OPD DINARPUS	Jumlah Unit Kendaraan Dinas Operasional atau Lapangan yang Disediakan	% Pemenuhan Penyediaan Pengadaan Barang Perangkat Daerah	Kab. Rembang, Semua Kecamatan, Semua Kelurahan	67,5 Angka	5 Unit Motor	100 %	75.000.000	Dana Transfer Umum-Dana Alokasi Umum		Nilai SAKIP OPD DINARPUS	67,5 Angka	137.500.000
2	24	01	2.07	05	Pengadaan Mebel	Nilai SAKIP OPD DINARPUS	Jumlah Paket Mebel yang Disediakan Jumlah Paket Mebel yang Disediakan	% Pemenuhan Penyediaan Pengadaan Barang Perangkat Daerah	Kab. Rembang, Semua Kecamatan, Semua Kelurahan	67,5 Angka	1 Unit Mebel Kantor 1 Unit Rak Kaca	100 %	3.000.000	Dana Transfer Umum-Dana Alokasi Umum		Nilai SAKIP OPD DINARPUS	67,5 Angka	3.300.000
2	24	01	2.07	06	Pengadaan Peralatan dan Mesin Lainnya	Nilai SAKIP OPD DINARPUS	Jumlah Unit Peralatan dan Mesin Lainnya yang Disediakan Jumlah Unit Peralatan dan Mesin Lainnya yang Disediakan Jumlah Unit Peralatan dan Mesin Lainnya yang Disediakan Jumlah Unit Peralatan dan Mesin Lainnya yang Disediakan Jumlah Unit Peralatan dan Mesin Lainnya yang Disediakan	% Pemenuhan Penyediaan Pengadaan Barang Perangkat Daerah	Kab. Rembang, Semua Kecamatan, Semua Kelurahan	67,5 Angka	1 Unit Kulkas 1 Unit Laptop 1 Unit Printer 1 Unit TV 6 Unit AC	100 %	52.686.700	Dana Transfer Umum-Dana Alokasi Umum		Nilai SAKIP OPD DINARPUS	67,5 Angka	77.000.000
2	**24**	**01**	**2.08**		**Penyediaan Jasa Penunjang Urusan Pemerintahan Daerah**								**537.000.000**					**590.700.000**
2	24	01	2.08	01	Penyediaan Jasa Surat Menyurat	Nilai SAKIP OPD DINARPUS	Jumlah Laporan Penyediaan Jasa Surat Menyurat	% Pemenuhan Penyediaan Jasa Penunjang Perangkat Daerah	Kab. Rembang, Semua Kecamatan, Semua Kelurahan	67,5 Angka	100 %	100 %	5.000.000	Dana Transfer Umum-Dana Alokasi Umum		Nilai SAKIP OPD DINARPUS	67,5 Angka	5.500.000
2	24	01	2.08	02	Penyediaan Jasa Komunikasi, Sumber Daya Air dan Listrik	Nilai SAKIP OPD DINARPUS	Jumlah Laporan Penyediaan Jasa Komunikasi, Sumber Daya Air dan Listrik yang Disediakan	% Pemenuhan Penyediaan Jasa Penunjang Perangkat Daerah	Kab. Rembang, Semua Kecamatan, Semua Kelurahan	67,5 Angka	100 %	100 %	82.000.000	Dana Transfer Umum-Dana Alokasi Umum		Nilai SAKIP OPD DINARPUS	67,5 Angka	90.200.000
2	24	01	2.08	04	Penyediaan Jasa Pelayanan Umum Kantor	Nilai SAKIP OPD DINARPUS	Jumlah Laporan Penyediaan Jasa Pelayanan Umum Kantor yang Disediakan	% Pemenuhan Penyediaan Jasa Penunjang Perangkat Daerah	Kab. Rembang, Semua Kecamatan, Semua Kelurahan	67,5 Angka	100 %	100 %	450.000.000	Dana Transfer Umum-Dana Alokasi Umum		Nilai SAKIP OPD DINARPUS	67,5 Angka	495.000.000
2	**24**	**01**	**2.09**		**Pemeliharaan Barang Milik Daerah Penunjang Urusan Pemerintahan Daerah**								**110.000.000**					**121.000.000**
2	24	01	2.09	02	Penyediaan Jasa Pemeliharaan, Biaya Pemeliharaan, Pajak dan Perizinan Kendaraan Dinas Operasional atau Lapangan	Nilai SAKIP OPD DINARPUS	Jumlah Kendaraan Dinas Operasional atau Lapangan yang Dipelihara dan dibayarkan Pajak dan Perizinannya	% Pemenuhan Penyediaan Pemeliharaan Barang Perangkat Daerah	Kab. Rembang, Semua Kecamatan, Semua Kelurahan	67,5 Angka	7 Unit	100 %	40.000.000	Dana Transfer Umum-Dana Alokasi Umum		Nilai SAKIP OPD DINARPUS	67,5 Angka	44.000.000
2	24	01	2.09	06	Pemeliharaan Peralatan dan Mesin Lainnya	Nilai SAKIP OPD DINARPUS	Jumlah Peralatan dan Mesin Lainnya yang Dipelihara	% Pemenuhan Penyediaan Pemeliharaan Barang Perangkat Daerah	Kab. Rembang, Semua Kecamatan, Semua Kelurahan	67,5 Angka	6 Unit	100 %	20.000.000	Dana Transfer Umum-Dana Alokasi Umum		Nilai SAKIP OPD DINARPUS	67,5 Angka	22.000.000
2	24	01	2.09	09	Pemeliharaan/Rehabilitasi Gedung Kantor dan Bangunan Lainnya	Nilai SAKIP OPD DINARPUS	Jumlah Gedung Kantor dan Bangunan Lainnya yang Dipelihara/Direhabilitasi	% Pemenuhan Penyediaan Pemeliharaan Barang Perangkat Daerah	Kab. Rembang, Semua Kecamatan, Semua Kelurahan	67,5 Angka	1 Unit	100 %	30.000.000	Dana Transfer Umum-Dana Alokasi Umum		Nilai SAKIP OPD DINARPUS	67,5 Angka	33.000.000
2	24	01	2.09	10	Pemeliharaan/Rehabilitasi Sarana dan Prasarana Gedung Kantor atau Bangunan Lainnya	Nilai SAKIP OPD DINARPUS	Jumlah Sarana dan Prasarana Gedung Kantor atau Bangunan Lainnya yang Dipelihara/Direhabilitasi	% Pemenuhan Penyediaan Pemeliharaan Barang Perangkat Daerah	Kab. Rembang, Semua Kecamatan, Semua Kelurahan	67,5 Angka	5 Unit	100 %	20.000.000	Dana Transfer Umum-Dana Alokasi Umum		Nilai SAKIP OPD DINARPUS	67,5 Angka	22.000.000
2	**24**	**02**			**PROGRAM PENGELOLAAN ARSIP**								**781.500.000**					**3.234.579.832**
2	**24**	**02**	**2.01**		**Pengelolaan Arsip Dinamis Daerah Kabupaten/Kota**								**424.500.000**					**1.938.229.832**

Kode					Urusan/ Bidang Urusan/ Program/ Kegiatan/ Sub Kegiatan	Indikator Kinerja			Rencana Tahun 2023						Catatan Penting	Prakiraan Maju Rencana Tahun 2024		
						Capaian Program	Keluaran Sub Kegiatan	Hasil Kegiatan	Lokasi Output Kegiatan	Target Capaian Kinerja			Pagu Indikatif (Rp.)	Sumber Dana		Target Capaian Kinerja		Kebutuhan Dana/ Pagu Indikatif (Rp.)
										Program	Keluaran Sub Kegiatan	Hasil Kegiatan				Tolok Ukur	Target	
2	24	02	2.01	01	Penciptaan dan Penggunaan Arsip Dinamis	% OPD Yang Tertib Administrasi Kearsipan	Jumlah Naskah Dinas yang Diciptakan dan Digunakan	% Pengelolaan arsip Dinamis yang sesuai Standart	Kab. Rembang, Semua Kecamatan, Semua Kelurahan	85 %	2000 Berkas	72 %	352.500.000	Dana Transfer Umum-Dana Alokasi Umum		% OPD Yang Tertib Administrasi Kearsipan	85 %	1.842.529.832
2	24	02	2.01	02	Pemeliharaan dan Penyusutan Arsip Dinamis	% OPD Yang Tertib Administrasi Kearsipan	Jumlah Naskah Dinas yang Dilakukan Pemeliharaan dan Penyusutan	% Pengelolaan arsip Dinamis yang sesuai Standart	Kab. Rembang, Semua Kecamatan, Semua Kelurahan	85 %	3000 Berkas	72 %	32.000.000	Dana Transfer Umum-Dana Alokasi Umum		% OPD Yang Tertib Administrasi Kearsipan	85 %	35.200.000
2	24	02	2.01	03	Pengawasan Arsip Dinamis Kewenangan Kabupaten/Kota	% OPD Yang Tertib Administrasi Kearsipan	Jumlah Laporan Hasil Pengawasan Arsip Dinamis Kewenangan Kabupaten/Kota	% Pengelolaan arsip Dinamis yang sesuai Standart	Kab. Rembang, Semua Kecamatan, Semua Kelurahan	85 %	40 Laporan	72 %	40.000.000	Dana Transfer Umum-Dana Alokasi Umum		% OPD Yang Tertib Administrasi Kearsipan	85 %	60.500.000
2	**24**	**02**	**2.02**		**Pengelolaan Arsip Statis Daerah Kabupaten/Kota**								**227.000.000**					**1.094.500.000**
2	24	02	2.02	01	Pengumpulan dan Penyampaian Salinan Otentik Naskah Asli Arsip Terjaga kepada ANRI	% OPD Yang Tertib Administrasi Kearsipan	Jumlah Salinan Otentik Naskah Asli Arsip Terjaga yang Dikumpulkan dan Disampaikan kepada ANRI	% Pengelolaan Arsip Statis yang sesuai Standart	Kab. Rembang, Semua Kecamatan, Semua Kelurahan	85 %	300 Arsip	73 %	25.000.000	Dana Transfer Umum-Dana Alokasi Umum		% OPD Yang Tertib Administrasi Kearsipan	85 %	27.500.000
2	24	02	2.02	02	Akuisisi, Pengolahan, Preservasi, dan Akses Arsip Statis	% OPD Yang Tertib Administrasi Kearsipan	Jumlah Arsip Statis yang Dilakukan Akusisi, Pengolahan, Preservasi dan Akses Arsip Statis	% Pengelolaan Arsip Statis yang sesuai Standart	Kab. Rembang, Semua Kecamatan, Semua Kelurahan	85 %	2000 Arsip	73 %	202.000.000	Dana Transfer Umum-Dana Alokasi Umum		% OPD Yang Tertib Administrasi Kearsipan	85 %	1.067.000.000
2	**24**	**02**	**2.03**		**Pengelolaan Simpul Jaringan Informasi Kearsipan Nasional Tingkat Kabupaten/Kota**								**130.000.000**					**201.850.000**
2	24	02	2.03	01	Penyediaan Informasi, Akses dan Layanan Kearsipan Tingkat Daerah Kabupaten/Kota Melalui JIKN	% OPD Yang Tertib Administrasi Kearsipan	Jumlah Layanan Penyediaan Informasi, Akses dan Layanan Kearsipan Tingkat Daerah Kabupaten/Kota Melalui JIKN	% Pengelolaan Arsip yang menggunakan Aplikasi SIKD	Kab. Rembang, Semua Kecamatan, Semua Kelurahan	85 %	334 Pengguna	73%	100.000.000	Dana Transfer Umum-Dana Alokasi Umum		% OPD Yang Tertib Administrasi Kearsipan	85 %	146.850.000
2	24	02	2.03	02	Pemberdayaan Kapasitas Unit Kearsipan dan Lembaga Kearsipan Daerah Kabupaten/Kota	% OPD Yang Tertib Administrasi Kearsipan	Jumlah Laporan Hasil Pemberdayaan Kapasitas Unit Kearsipan dan Lembaga Kearsipan Daerah Kabupaten/Kota	% Pengelolaan Arsip yang menggunakan Aplikasi SIKD	Kab. Rembang, Semua Kecamatan, Semua Kelurahan	85 %	1 Laporan	73 %	30.000.000	Dana Transfer Umum-Dana Alokasi Umum		% OPD Yang Tertib Administrasi Kearsipan	85 %	55.000.000
2	**24**	**03**			**PROGRAM PERLINDUNGAN DAN PENYELAMATAN ARSIP**								**256.000.000**					**392.700.000**
2	**24**	**03**	**2.01**		**Pemusnahan Arsip Dilingkungan Pemerintah Daerah Kabupaten/Kota yang Memiliki Retensi di Bawah 10 (Sepuluh) Tahun**								**50.000.000**					**55.000.000**
2	24	03	2.01	01	Penilaian, Penetapan dan Pelaksanaan Pemusnahan Arsip yang Memiliki Retensi di Bawah 10 (Sepuluh) Tahun	% Arsip yang dilindungi dan diselamatkan	Jumlah Arsip yang Dilakukan Penilaian, Penetapan dan Pelaksanaan Pemusnahan Arsip yang Memiliki Retensi di Bawah 10 (Sepuluh) Tahun	Terlaksananya pemusnahan arsip yang memiliki retensi dibawah 10 tahun	Kab. Rembang, Semua Kecamatan, Semua Kelurahan	100 %	500 Arsip	93 %	30.000.000	Dana Transfer Umum-Dana Alokasi Umum		% Arsip yang dilindungi dan diselamatkan	100 %	33.000.000
2	24	03	2.01	02	Pelaksanaan Pemusnahan Arsip yang Memiliki Retensi di Bawah 10 Tahun	% Arsip yang dilindungi dan diselamatkan	Jumlah Arsip yang Memiliki Retensi Di Bawah 10 Tahun yang Dimusnahkan	Terlaksananya pemusnahan arsip yang memiliki retensi dibawah 10 tahun	Kab. Rembang, Semua Kecamatan, Semua Kelurahan	100 %	500 Berkas	93 %	20.000.000	Dana Transfer Umum-Dana Alokasi Umum		% Arsip yang dilindungi dan diselamatkan	100 %	22.000.000
2	**24**	**03**	**2.02**		**Perlindungan dan Penyelamatan Arsip Akibat Bencana yang Berskala Kabupaten/Kota**								**70.000.000**					**154.000.000**
2	24	03	2.02	01	Evakuasi dan Identifikasi Arsip Akibat Bencana	% Arsip yang dilindungi dan diselamatkan	Jumlah Arsip yang Dilakukan Evakuasi, Identifikasi, Pemulihan dan Penyimpanan Akibat Bencana	% OPD meningkat pengetahuan dan ketrampilan bagi pengelolaan arsip dalam melaksanakan perencanaan menghadapi bencana (disaster planning)	Kab. Rembang, Semua Kecamatan, Semua Kelurahan	100 %	800 Arsip	93 %	50.000.000	Dana Transfer Umum-Dana Alokasi Umum		% Arsip yang dilindungi dan diselamatkan	100 %	132.000.000
2	24	03	2.02	02	Pemulihan dan Penyimpanan Arsip Akibat Bencana	% Arsip yang dilindungi dan diselamatkan	Jumlah Arsip yang Dilakukan Pemulihan dan Penyimpanan Akibat Bencana	% OPD meningkat pengetahuan dan ketrampilan bagi pengelolaan arsip dalam melaksanakan perencanaan menghadapi bencana (disaster planning)	Kab. Rembang, Semua Kecamatan, Semua Kelurahan	100 %	800 Arsip	93 %	20.000.000	Dana Transfer Umum-Dana Alokasi Umum		% Arsip yang dilindungi dan diselamatkan	100 %	22.000.000
2	**24**	**03**	**2.03**		**Penyelamatan Arsip Perangkat Daerah Kabupaten/Kota yang Digabung dan/atau Dibubarkan, dan Pemekaran Daerah Kecamatan dan Desa/Kelurahan**								**36.000.000**					**37.800.000**

Kode					Urusan/ Bidang Urusan/ Program/ Kegiatan/ Sub Kegiatan	Indikator Kinerja			Rencana Tahun 2023						Catatan Penting	Prakiraan Maju Rencana Tahun 2024		
						Capaian Program	Keluaran Sub Kegiatan	Hasil Kegiatan	Lokasi Output Kegiatan	Target Capaian Kinerja			Pagu Indikatif (Rp.)	Sumber Dana		Target Capaian Kinerja		Kebutuhan Dana/ Pagu Indikatif (Rp.)
										Program	Keluaran Sub Kegiatan	Hasil Kegiatan				Tolok Ukur	Target	
2	24	03	2.03	01	Pendataan, Penyusunan Daftar dan Penilaian serta Penyerahan atau Pemusnahan Arsip bagi Penggabungan Perangkat Daerah Kabupaten/Kota	% Arsip yang dilindungi dan diselamatkan	Jumlah Daftar Arsip yang Dilakukan Pendataan, Penyusunan dan Penilaian serta Penyerahan atau Pemusnahan Arsip bagi Penggabungan Perangkat Daerah Kabupaten/Kota	% Terlaksananya penyelamatan arsip pada OPD dilaksanakan penggabungan dan/ pembubaran	Kab. Rembang, Semua Kecamatan, Semua Kelurahan	100 %	5 Daftar	93 %	8.000.000	Dana Transfer Umum-Dana Alokasi Umum		% Arsip yang dilindungi dan diselamatkan	100 %	8.800.000
2	24	03	2.03	02	Pendataan, Penyusunan Daftar dan Penilaian serta Penyerahan atau Pemusnahan Arsip bagi Pembubaran Perangkat Daerah Kabupaten/Kota	% Arsip yang dilindungi dan diselamatkan	Jumlah Arsip yang Dilakukan Pendataan, Penyusunan Daftar dan Penilaian serta Penyerahan atau Pemusnahan Arsip bagi Pembubaran Perangkat Daerah Kabupaten/Kota	% Terlaksananya penyelamatan arsip pada OPD dilaksanakan penggabungan dan/ pembubaran	Kab. Rembang, Semua Kecamatan, Semua Kelurahan	100 %	750 Arsip	93 %	8.000.000	Dana Transfer Umum-Dana Alokasi Umum		% Arsip yang dilindungi dan diselamatkan	100 %	8.800.000
2	24	03	2.03	03	Pendampingan Penyelamatan Arsip bagi Pemekaran Daerah Kecamatan	% Arsip yang dilindungi dan diselamatkan	Jumlah Daftar Arsip yang Dilakukan Pendampingan Penyelamatan Arsip bagi Pemekaran Daerah Kecamatan	% Terlaksananya penyelamatan arsip pada OPD dilaksanakan penggabungan dan/ pembubaran	Kab. Rembang, Semua Kecamatan, Semua Kelurahan	100 %	4200 Arsip	93 %	10.000.000	Dana Transfer Umum-Dana Alokasi Umum		% Arsip yang dilindungi dan diselamatkan	100 %	10.100.000
2	24	03	2.03	04	Pendampingan Penyelamatan Arsip bagi Pemekaran Desa/Kelurahan	% Arsip yang dilindungi dan diselamatkan	Jumlah Daftar Arsip yang Dilakukan Pendampingan Penyelamatan Arsip bagi Pemekaran Desa/Kelurahan	% Terlaksananya penyelamatan arsip pada OPD dilaksanakan penggabungan dan/ pembubaran	Kab. Rembang, Semua Kecamatan, Semua Kelurahan	100 %	11200 Arsip	93 %	10.000.000	Dana Transfer Umum-Dana Alokasi Umum		% Arsip yang dilindungi dan diselamatkan	100 %	10.100.000
2	**24**	**03**	**2.04**		**Autentikasi Arsip Statis dan Arsip Hasil Alih Media Kabupaten/Kota**								**40.000.000**					**57.800.000**
2	24	03	2.04	01	Penilaian dan Penetapan Autentisitas Arsip Statis Sesuai Persyaratan Penjaminan Keabsahan Arsip	% Arsip yang dilindungi dan diselamatkan	Jumlah Daftar Autentisitas Arsip Sesuai Persyaratan Penjaminan Keabsahan Arsip yang Dinilai dan Ditetapkan	% Terlaksananya Autentikasi Arsip Statis dan Arsip Hasil Alih Media	Kab. Rembang, Semua Kecamatan, Semua Kelurahan	100 %	500 Arsip	93 %	15.000.000	Dana Transfer Umum-Dana Alokasi Umum		% Arsip yang dilindungi dan diselamatkan	100 %	27.500.000
2	24	03	2.04	02	Penilaian dan Penetapan Hasil Alih Media Sesuai Persyaratan Penjaminan Keabsahan Arsip	% Arsip yang dilindungi dan diselamatkan	Jumlah Daftar Arsip yang Dilakukan Penilaian dan Penetapan Alih Media Sesuai Persyaratan Penjaminan Keabsahan Arsip	% Terlaksananya Autentikasi Arsip Statis dan Arsip Hasil Alih Media	Kab. Rembang, Semua Kecamatan, Semua Kelurahan	100 %	500 Arsip	93 %	25.000.000	Dana Transfer Umum-Dana Alokasi Umum		% Arsip yang dilindungi dan diselamatkan	100 %	30.300.000
2	**24**	**03**	**2.05**		**Pencarian Arsip Statis Kabupaten/Kota yang Dinyatakan Hilang**								**60.000.000**					**88.100.000**
2	24	03	2.05	01	Penilaian dan Penetapan Autentisitas Arsip Statis yang Dinyatakan Hilang	% Arsip yang dilindungi dan diselamatkan	Jumlah Daftar Autentisitas Arsip Statis yang Dinyatakan Hilang yang Dinilai dan Ditetapkan	% Terlaksananya Pencarian Arsip Statis yang Dinyatakan Hilang	Kab. Rembang, Semua Kecamatan, Semua Kelurahan	100 %	250 Arsip	93 %	20.000.000	Dana Transfer Umum-Dana Alokasi Umum		% Arsip yang dilindungi dan diselamatkan	100 %	20.200.000
2	24	03	2.05	02	Evaluasi dan Penetapan Hasil Alih Media yang Dinyatakan Hilang	% Arsip yang dilindungi dan diselamatkan	Jumlah Daftar Arsip yang Dilakukan Penilaian dan Penetapan Hasil Alih Media yang Dinyatakan Hilang	% Terlaksananya Pencarian Arsip Statis yang Dinyatakan Hilang	Kab. Rembang, Semua Kecamatan, Semua Kelurahan	100 %	250 Arsip	93 %	20.000.000	Dana Transfer Umum-Dana Alokasi Umum		% Arsip yang dilindungi dan diselamatkan	100 %	40.400.000
2	24	03	2.05	03	Penetapan dan Pengumuman Daftar Pencarian Arsip (DPA)	% Arsip yang dilindungi dan diselamatkan	Jumlah Daftar Pencarian Arsip (DPA) yang Dilakukan Penetapan dan Pengumuman	% Terlaksananya Pencarian Arsip Statis yang Dinyatakan Hilang	Kab. Rembang, Semua Kecamatan, Semua Kelurahan	100 %	250 Arsip	93 %	20.000.000	Dana Transfer Umum-Dana Alokasi Umum		% Arsip yang dilindungi dan diselamatkan	100 %	27.500.000
2	**24**	**04**			**PROGRAM PERIZINAN PENGGUNAAN ARSIP**								**35.000.000**					**55.000.000**
2	**24**	**04**	**2.01**		**Pelayanan Izin Penggunaan Arsip yang Bersifat Tertutup di Kabupaten/Kota**								**35.000.000**					**55.000.000**
2	24	04	2.01	01	Penyusunan dan Penetapan SOP Penggunaan Arsip yang Bersifat Tertutup	% Penggunaan Arsip yang mendapatkan izin	Jumlah SOP Penggunaan Arsip yang Bersifat Tertutup yang Disusun dan Ditetapkan	% Terlaksananya pengelolaan arsip statis secara manual dan digital	Kab. Rembang, Semua Kecamatan, Semua Kelurahan	75 %	9 SOP	93 %	20.000.000	Dana Transfer Umum-Dana Alokasi Umum		% Penggunaan Arsip yang mendapatkan izin	75 %	27.500.000
2	24	04	2.01	02	Penyediaan Daftar dan Penetapan Izin Penggunaan Arsip yang Bersifat Tertutup	% Penggunaan Arsip yang mendapatkan izin	Jumlah Daftar Arsip Hasil Penyediaan Daftar dan Penetapan Izin Penggunaan Arsip yang Bersifat Tertutup	% Terlaksananya pengelolaan arsip statis secara manual dan digital	Kab. Rembang, Semua Kecamatan, Semua Kelurahan	75 %	2000 Arsip	93 %	15.000.000	Dana Transfer Umum-Dana Alokasi Umum		% Penggunaan Arsip yang mendapatkan izin	75 %	27.500.000
												TOTAL	**6.479.502.700**					**9.741.999.432**

Unit Organisasi : 3.25.0.00.0.00.01.0000 DINAS KELAUTAN DAN PERIKANAN

Sub Unit Organisasi : 3.25.0.00.0.00.01.0000 DINAS KELAUTAN DAN PERIKANAN

3					**URUSAN PEMERINTAHAN PILIHAN**			
3	**25**				**URUSAN PEMERINTAHAN BIDANG KELAUTAN DAN PERIKANAN**	**19.355.238.000**		**17.653.140.710**

Kode					Urusan/ Bidang Urusan/ Program/ Kegiatan/ Sub Kegiatan	Indikator Kinerja			Rencana Tahun 2023						Catatan Penting	Prakiraan Maju Rencana Tahun 2024		
						Capaian Program	Keluaran Sub Kegiatan	Hasil Kegiatan	Lokasi Output Kegiatan	Target Capaian Kinerja			Pagu Indikatif (Rp.)	Sumber Dana		Target Capaian Kinerja		Kebutuhan Dana/ Pagu Indikatif (Rp.)
										Program	Keluaran Sub Kegiatan	Hasil Kegiatan				Tolok Ukur	Target	
3	**25**	**1**			**PROGRAM PENUNJANG URUSAN PEMERINTAHAN DAERAH KABUPATEN/KOTA**								**8.561.854.000**					**8.763.140.710**
3	**25**	**1**	**2.01**		**Perencanaan, Penganggaran, dan Evaluasi Kinerja Perangkat Daerah**								**65.000.000**					**65.000.000**
3	25	01	2.01	01	Penyusunan Dokumen Perencanaan Perangkat Daerah	Nilai IKM OPD DINLUTKAN Nilai SAKIP OPD DINLUTKAN	Jumlah Dokumen Perencanaan Perangkat Daerah	% Keselarasan Perencanaan terhadap Capaian Kinerja Perangkat Daerah	Kab. Rembang, Semua Kecamatan, Semua Kelurahan	75,5 Angka 71,5 Angka	8 Dokumen	85 %	30.000.000	Dana Transfer Umum-Dana Alokasi Umum		Nilai IKM OPD DINLUTKAN Nilai SAKIP OPD DINLUTKAN	75,5 Angka 71,5 Angka	30.000.000
3	25	01	2.01	02	Koordinasi dan Penyusunan Dokumen RKA-SKPD	Nilai IKM OPD DINLUTKAN Nilai SAKIP OPD DINLUTKAN	Jumlah Dokumen RKA- SKPD dan Laporan Hasil Koordinasi Penyusunan Dokumen RKA-SKPD	% Keselarasan Perencanaan terhadap Capaian Kinerja Perangkat Daerah	Kab. Rembang, Semua Kecamatan, Semua Kelurahan	75,5 Angka 71,5 Angka	2 Dokumen	85 %	10.000.000	Dana Transfer Umum-Dana Alokasi Umum		Nilai IKM OPD DINLUTKAN Nilai SAKIP OPD DINLUTKAN	75,5 Angka 71,5 Angka	10.000.000
3	25	01	2.01	07	Evaluasi Kinerja Perangkat Daerah	Nilai IKM OPD DINLUTKAN Nilai SAKIP OPD DINLUTKAN	Jumlah Laporan Evaluasi Kinerja Perangkat Daerah	% Keselarasan Perencanaan terhadap Capaian Kinerja Perangkat Daerah	Kab. Rembang, Semua Kecamatan, Semua Kelurahan	75,5 Angka 71,5 Angka	5 Laporan	85 %	25.000.000	Dana Transfer Umum-Dana Alokasi Umum		Nilai IKM OPD DINLUTKAN Nilai SAKIP OPD DINLUTKAN	75,5 Angka 71,5 Angka	25.000.000
3	**25**	**1**	**2.02**		**Administrasi Keuangan Perangkat Daerah**								**3.783.522.000**					**3.884.808.710**
3	25	01	2.02	01	Penyediaan Gaji dan Tunjangan ASN	Nilai IKM OPD DINLUTKAN Nilai SAKIP OPD DINLUTKAN	Jumlah Orang yang Menerima Gaji dan Tunjangan ASN	% Dokumen pelaporan keuangan dengan kualitas baik	Kab. Rembang, Semua Kecamatan, Semua Kelurahan	75,5 Angka 71,5 Angka	100 Orang/bulan	85%	3.520.722.000	Dana Transfer Umum-Dana Alokasi Umum		Nilai IKM OPD DINLUTKAN Nilai SAKIP OPD DINLUTKAN	75,5 Angka 71,5 Angka	3.622.008.710
3	25	01	2.02	03	Pelaksanaan Penatausahaan dan Pengujian/Verifikasi Keuangan SKPD	Nilai IKM OPD DINLUTKAN Nilai SAKIP OPD DINLUTKAN	Jumlah Dokumen Penatausahaan dan Pengujian/Verifikasi Keuangan SKPD	% Dokumen pelaporan keuangan dengan kualitas baik	Kab. Rembang, Semua Kecamatan, Semua Kelurahan	75,5 Angka 71,5 Angka	5 Dokumen	85 %	247.800.000	Dana Transfer Umum-Dana Alokasi Umum		Nilai IKM OPD DINLUTKAN Nilai SAKIP OPD DINLUTKAN	75,5 Angka 71,5 Angka	247.800.000
3	25	01	2.02	05	Koordinasi dan Penyusunan Laporan Keuangan Akhir Tahun SKPD	Nilai IKM OPD DINLUTKAN Nilai SAKIP OPD DINLUTKAN	Jumlah Laporan Keuangan Akhir Tahun SKPD dan Laporan Hasil Koordinasi Penyusunan Laporan Keuangan Akhir Tahun SKPD	% Dokumen pelaporan keuangan dengan kualitas baik	Kab. Rembang, Semua Kecamatan, Semua Kelurahan	75,5 Angka 71,5 Angka	2 Laporan	85 %	15.000.000	Dana Transfer Umum-Dana Alokasi Umum		Nilai IKM OPD DINLUTKAN Nilai SAKIP OPD DINLUTKAN	75,5 Angka 71,5 Angka	15.000.000
3	**25**	**1**	**2.03**		**Administrasi Barang Milik Daerah pada Perangkat Daerah**								**15.000.000**					**15.000.000**
3	25	01	2.03	01	Penyusunan Perencanaan Kebutuhan Barang Milik Daerah SKPD	Nilai IKM OPD DINLUTKAN Nilai SAKIP OPD DINLUTKAN	Jumlah Rencana Kebutuhan Barang Milik Daerah SKPD	% Dokumen Penatausahaan BMD Dengan Kualitas Baik	Kab. Rembang, Semua Kecamatan, Semua Kelurahan	75,5 Angka 71,5 Angka	2 Dokumen	85 %	15.000.000	Dana Transfer Umum-Dana Alokasi Umum		Nilai IKM OPD DINLUTKAN Nilai SAKIP OPD DINLUTKAN	75,5 Angka 71,5 Angka	15.000.000
3	**25**	**1**	**2.05**		**Administrasi Kepegawaian Perangkat Daerah**								**15.000.000**					**15.000.000**
3	25	01	2.05	03	Pendataan dan Pengolahan Administrasi Kepegawaian	Nilai IKM OPD DINLUTKAN Nilai SAKIP OPD DINLUTKAN	Jumlah Dokumen Pendataan dan Pengolahan Administrasi Kepegawaian	% pengadministrasian layanan kepegawaian	Kab. Rembang, Semua Kecamatan, Semua Kelurahan	75,5 Angka 71,5 Angka	2 Dokumen	80 %	15.000.000	Dana Transfer Umum-Dana Alokasi Umum		Nilai IKM OPD DINLUTKAN Nilai SAKIP OPD DINLUTKAN	75,5 Angka 71,5 Angka	15.000.000
3	**25**	**1**	**2.06**		**Administrasi Umum Perangkat Daerah**								**260.000.000**					**260.000.000**
3	25	01	2.06	01	Penyediaan Komponen Instalasi Listrik/Penerangan Bangunan Kantor	Nilai IKM OPD DINLUTKAN Nilai SAKIP OPD DINLUTKAN	Jumlah Paket Komponen Instalasi Listrik/Penerangan Bangunan Kantor yang Disediakan	% Pemenuhan Pelayanan Umum	Kab. Rembang, Semua Kecamatan, Semua Kelurahan	75,5 Angka 71,5 Angka	12 Paket	100 %	15.000.000	Dana Transfer Umum-Dana Alokasi Umum		Nilai IKM OPD DINLUTKAN Nilai SAKIP OPD DINLUTKAN	75,5 Angka 71,5 Angka	15.000.000
3	25	01	2.06	02	Penyediaan Peralatan dan Perlengkapan Kantor	Nilai IKM OPD DINLUTKAN Nilai SAKIP OPD DINLUTKAN	Jumlah Paket Peralatan dan Perlengkapan Kantor yang Disediakan	% Pemenuhan Pelayanan Umum	Kab. Rembang, Semua Kecamatan, Semua Kelurahan	75,5 Angka 71,5 Angka	12 Paket	100 %	20.000.000	Dana Transfer Umum-Dana Alokasi Umum		Nilai IKM OPD DINLUTKAN Nilai SAKIP OPD DINLUTKAN	75,5 Angka 71,5 Angka	20.000.000
3	25	01	2.06	03	Penyediaan Peralatan Rumah Tangga	Nilai IKM OPD DINLUTKAN Nilai SAKIP OPD DINLUTKAN	Jumlah Paket Peralatan Rumah Tangga yang Disediakan	% Pemenuhan Pelayanan Umum	Kab. Rembang, Semua Kecamatan, Semua Kelurahan	75,5 Angka 71,5 Angka	12 Paket	100 %	15.000.000	Dana Transfer Umum-Dana Alokasi Umum		Nilai IKM OPD DINLUTKAN Nilai SAKIP OPD DINLUTKAN	75,5 Angka 71,5 Angka	15.000.000
3	25	01	2.06	04	Penyediaan Bahan Logistik Kantor	Nilai IKM OPD DINLUTKAN Nilai SAKIP OPD DINLUTKAN	Jumlah Paket Bahan Logistik Kantor yang Disediakan	% Pemenuhan Pelayanan Umum	Kab. Rembang, Semua Kecamatan, Semua Kelurahan	75,5 Angka 71,5 Angka	12 Paket	100 %	35.000.000	Dana Transfer Umum-Dana Alokasi Umum		Nilai IKM OPD DINLUTKAN Nilai SAKIP OPD DINLUTKAN	75,5 Angka 71,5 Angka	35.000.000

Kode					Urusan/ Bidang Urusan/ Program/ Kegiatan/ Sub Kegiatan	Indikator Kinerja			Rencana Tahun 2023						Catatan Penting	Prakiraan Maju Rencana Tahun 2024		
						Capaian Program	Keluaran Sub Kegiatan	Hasil Kegiatan	Lokasi Output Kegiatan	Target Capaian Kinerja			Pagu Indikatif (Rp.)	Sumber Dana		Target Capaian Kinerja		Kebutuhan Dana/ Pagu Indikatif (Rp.)
										Program	Keluaran Sub Kegiatan	Hasil Kegiatan				Tolok Ukur	Target	
3	25	01	2.06	05	Penyediaan Barang Cetakan dan Penggandaan	Nilai IKM OPD DINLUTKAN Nilai SAKIP OPD DINLUTKAN	Jumlah Paket Barang Cetakan dan Penggandaan yang Disediakan	% Pemenuhan Pelayanan Umum	Kab. Rembang, Semua Kecamatan, Semua Kelurahan	75,5 Angka 71,5 Angka	12 Paket	100 %	15.000.000	Dana Transfer Umum-Dana Alokasi Umum		Nilai IKM OPD DINLUTKAN Nilai SAKIP OPD DINLUTKAN	75,5 Angka 71,5 Angka	15.000.000
3	25	01	2.06	06	Penyediaan Bahan Bacaan dan Peraturan Perundang-undangan	Nilai IKM OPD DINLUTKAN Nilai SAKIP OPD DINLUTKAN	Jumlah Dokumen Bahan Bacaan dan Peraturan Perundang-Undangan yang Disediakan	% Pemenuhan Pelayanan Umum	Kab. Rembang, Semua Kecamatan, Semua Kelurahan	75,5 Angka 71,5 Angka	360 Dokume	n 100 %	15.000.000	Dana Transfer Umum-Dana Alokasi Umum		Nilai IKM OPD DINLUTKAN Nilai SAKIP OPD DINLUTKAN	75,5 Angka 71,5 Angka	15.000.000
3	25	01	2.06	07	Penyediaan Bahan/Material	Nilai IKM OPD DINLUTKAN Nilai SAKIP OPD DINLUTKAN	Jumlah Paket Bahan/Material yang Disediakan	% Pemenuhan Pelayanan Umum	Kab. Rembang, Semua Kecamatan, Semua Kelurahan	75,5 Angka 71,5 Angka	12 Paket	100 %	25.000.000	Dana Transfer Umum-Dana Alokasi Umum		Nilai IKM OPD DINLUTKAN Nilai SAKIP OPD DINLUTKAN	75,5 Angka 71,5 Angka	25.000.000
3	25	01	2.06	09	Penyelenggaraan Rapat Koordinasi dan Konsultasi SKPD	Nilai IKM OPD DINLUTKAN Nilai SAKIP OPD DINLUTKAN	Jumlah Laporan Penyelenggaraan Rapat Koordinasi dan Konsultasi SKPD	% Pemenuhan Pelayanan Umum	Kab. Rembang, Semua Kecamatan, Semua Kelurahan	75,5 Angka 71,5 Angka	300 Laporan	100 %	120.000.000	Dana Transfer Umum-Dana Alokasi Umum		Nilai IKM OPD DINLUTKAN Nilai SAKIP OPD DINLUTKAN	75,5 Angka 71,5 Angka	120.000.000
3	**25**	**1**	**2.07**		**Pengadaan Barang Milik Daerah Penunjang Urusan Pemerintah Daerah**								**171.000.000**					**171.000.000**
3	25	01	2.07	05	Pengadaan Mebel	Nilai IKM OPD DINLUTKAN Nilai SAKIP OPD DINLUTKAN	Jumlah Paket Mebel yang Disediakan	% BMD dalam kondisi baik	Kab. Rembang, Semua Kecamatan, Semua Kelurahan	75,5 Angka 71,5 Angka	2 Unit	85 %	40.000.000	Dana Transfer Umum-Dana Alokasi Umum		Nilai IKM OPD DINLUTKAN Nilai SAKIP OPD DINLUTKAN	75,5 Angka 71,5 Angka	40.000.000
3	25	01	2.07	10	Pengadaan Sarana dan Prasarana Gedung Kantor atau Bangunan Lainnya	Nilai IKM OPD DINLUTKAN Nilai SAKIP OPD DINLUTKAN	Jumlah Unit Sarana dan Prasarana Gedung Kantor atau Bangunan Lainnya yang Disediakan	% BMD dalam kondisi baik	Kab. Rembang, Semua Kecamatan, Semua Kelurahan	75,5 Angka 71,5 Angka	1 Unit	85 %	66.000.000	Dana Transfer Umum-Dana Alokasi Umum		Nilai IKM OPD DINLUTKAN Nilai SAKIP OPD DINLUTKAN	75,5 Angka 71,5 Angka	66.000.000
3	25	01	2.07	11	Pengadaan Sarana dan Prasarana Pendukung Gedung Kantor atau Bangunan Lainnya	Nilai IKM OPD DINLUTKAN Nilai SAKIP OPD DINLUTKAN	Jumlah Unit Sarana dan Prasarana Pendukung Gedung Kantor atau Bangunan Lainnya yang Disediakan	% BMD dalam kondisi baik	Kab. Rembang, Semua Kecamatan, Semua Kelurahan	75,5 Angka 71,5 Angka	1 Unit	85 %	65.000.000	Dana Transfer Umum-Dana Alokasi Umum		Nilai IKM OPD DINLUTKAN Nilai SAKIP OPD DINLUTKAN	75,5 Angka 71,5 Angka	65.000.000
3	**25**	**1**	**2.08**		**Penyediaan Jasa Penunjang Urusan Pemerintahan Daerah**								**4.015.332.000**					**4.015.332.000**
3	25	01	2.08	01	Penyediaan Jasa Surat Menyurat	Nilai IKM OPD DINLUTKAN Nilai SAKIP OPD DINLUTKAN	Jumlah Laporan Penyediaan Jasa Surat Menyurat	% Pemenuhan Pelayanan Penunjang Perkantoran	Kab. Rembang, Semua Kecamatan, Semua Kelurahan	75,5 Angka 71,5 Angka	60 Laporan	100 %	5.000.000	Dana Transfer Umum-Dana Alokasi Umum		Nilai IKM OPD DINLUTKAN Nilai SAKIP OPD DINLUTKAN	75,5 Angka 71,5 Angka	5.000.000
3	25	01	2.08	02	Penyediaan Jasa Komunikasi, Sumber Daya Air dan Listrik	Nilai IKM OPD DINLUTKAN Nilai SAKIP OPD DINLUTKAN	Jumlah Laporan Penyediaan Jasa Komunikasi, Sumber Daya Air dan Listrik yang Disediakan	% Pemenuhan Pelayanan Penunjang Perkantoran	Kab. Rembang, Semua Kecamatan, Semua Kelurahan	75,5 Angka 71,5 Angka	36 Laporan	100 %	115.000.000	Dana Transfer Umum-Dana Alokasi Umum		Nilai IKM OPD DINLUTKAN Nilai SAKIP OPD DINLUTKAN	75,5 Angka 71,5 Angka	115.000.000
3	25	01	2.08	03	Penyediaan Jasa Peralatan dan Perlengkapan Kantor	Nilai IKM OPD DINLUTKAN Nilai SAKIP OPD DINLUTKAN	Jumlah Laporan Penyediaan Jasa Peralatan dan Perlengkapan Kantor yang Disediakan	% Pemenuhan Pelayanan Penunjang Perkantoran	Kab. Rembang, Semua Kecamatan, Semua Kelurahan	75,5 Angka 71,5 Angka	24 Laporan	100 %	15.000.000	Dana Transfer Umum-Dana Alokasi Umum		Nilai IKM OPD DINLUTKAN Nilai SAKIP OPD DINLUTKAN	75,5 Angka 71,5 Angka	15.000.000
3	25	01	2.08	04	Penyediaan Jasa Pelayanan Umum Kantor	Nilai IKM OPD DINLUTKAN Nilai SAKIP OPD DINLUTKAN	Jumlah Laporan Penyediaan Jasa Pelayanan Umum Kantor yang Disediakan	% Pemenuhan Pelayanan Penunjang Perkantoran	Kab. Rembang, Semua Kecamatan, Semua Kelurahan	75,5 Angka 71,5 Angka	36 Laporan	100 %	3.880.332.000	Dana Transfer Umum-Dana Alokasi Umum		Nilai IKM OPD DINLUTKAN Nilai SAKIP OPD DINLUTKAN	75,5 Angka 71,5 Angka	3.880.332.000
3	**25**	**1**	**2.09**		**Pemeliharaan Barang Milik Daerah Penunjang Urusan Pemerintahan Daerah**								**237.000.000**					**337.000.000**
3	25	01	2.09	02	Penyediaan Jasa Pemeliharaan, Biaya Pemeliharaan, Pajak dan Perizinan Kendaraan Dinas Operasional atau Lapangan	Nilai IKM OPD DINLUTKAN Nilai SAKIP OPD DINLUTKAN	Jumlah Kendaraan Dinas Operasional atau Lapangan yang Dipelihara dan dibayarkan Pajak dan Perizinannya	% Ketercukupan Sarana Prasarana Aparatur	Kab. Rembang, Semua Kecamatan, Semua Kelurahan	75,5 Angka 71,5 Angka	78 Unit	85 SIM	85.000.000	Dana Transfer Umum-Dana Alokasi Umum		Nilai IKM OPD DINLUTKAN Nilai SAKIP OPD DINLUTKAN	75,5 Angka 71,5 Angka	85.000.000

Kode					Urusan/ Bidang Urusan/ Program/ Kegiatan/ Sub Kegiatan	Indikator Kinerja			Rencana Tahun 2023						Catatan Penting	Prakiraan Maju Rencana Tahun 2024		
						Capaian Program	Keluaran Sub Kegiatan	Hasil Kegiatan	Lokasi Output Kegiatan	Target Capaian Kinerja			Pagu Indikatif (Rp.)	Sumber Dana		Target Capaian Kinerja		Kebutuhan Dana/ Pagu Indikatif (Rp.)
										Program	Keluaran Sub Kegiatan	Hasil Kegiatan				Tolok Ukur	Target	
3	25	01	2.09	05	Pemeliharaan Mebel	Nilai IKM OPD DINLUTKAN Nilai SAKIP OPD DINLUTKAN	Jumlah Mebel yang Dipelihara	% Ketercukupan Sarana Prasarana Aparatur	Kab. Rembang, Semua Kecamatan, Semua Kelurahan	75,5 Angka 71,5 Angka	100 Unit	85 SIM	7.000.000	Dana Transfer Umum-Dana Alokasi Umum		Nilai IKM OPD DINLUTKAN Nilai SAKIP OPD DINLUTKAN	75,5 Angka 71,5 Angka	7.000.000
3	25	01	2.09	06	Pemeliharaan Peralatan dan Mesin Lainnya	Nilai IKM OPD DINLUTKAN Nilai SAKIP OPD DINLUTKAN	Jumlah Peralatan dan Mesin Lainnya yang Dipelihara	% Ketercukupan Sarana Prasarana Aparatur	Kab. Rembang, Semua Kecamatan, Semua Kelurahan	75,5 Angka 71,5 Angka	15 Unit	85 SIM	15.000.000	Dana Transfer Umum-Dana Alokasi Umum		Nilai IKM OPD DINLUTKAN Nilai SAKIP OPD DINLUTKAN	75,5 Angka 71,5 Angka	15.000.000
3	25	01	2.09	09	Pemeliharaan/Rehabilitasi Gedung Kantor dan Bangunan Lainnya	Nilai IKM OPD DINLUTKAN Nilai SAKIP OPD DINLUTKAN	Jumlah Gedung Kantor dan Bangunan Lainnya yang Dipelihara/Direhabilitasi	% Ketercukupan Sarana Prasarana Aparatur	Kab. Rembang, Semua Kecamatan, Semua Kelurahan	75,5 Angka 71,5 Angka	4 Unit	85 SIM	130.000.000	Dana Transfer Umum-Dana Alokasi Umum		Nilai IKM OPD DINLUTKAN Nilai SAKIP OPD DINLUTKAN	75,5 Angka 71,5 Angka	230.000.000
3	**25**	**3**			**PROGRAM PENGELOLAAN PERIKANAN TANGKAP**								**7.635.249.000**					**6.645.000.000**
3	**25**	**3**	**2.01**		**Pengelolaan Penangkapan Ikan di Wilayah Sungai, Danau, Waduk, Rawa, dan Genangan Air Lainnya yang Dapat Diusahakan dalam 1 (Satu) Daerah Kabupaten/ Kota**								**5.532.175.000**					**4.095.000.000**
3	25	03	2.01	01	Penyediaan Data dan Informasi Sumber Daya Ikan	Pertumbuhan Produksi perikanan tangkap	Jumlah Data dan Informasi Sumber Daya Ikan di Perairan Darat dalam Satu Kabupaten/Kota yang Tersedia	% prasarana perikanan tangkap dalam kondisi baik	Kab. Rembang, Semua Kecamatan, Semua Kelurahan	0,5 %	1 Dokumen	25 %	167.175.000	Dana Transfer Umum-Dana Alokasi Umum		Pertumbuhan Produksi perikanan tangkap	0,5 %	200.000.000
3	25	03	2.01	02	Penyediaan Prasarana Usaha Perikanan Tangkap	Pertumbuhan Produksi perikanan tangkap	Jumlah Prasarana Usaha Perikanan Tangkap yang Tersedia	% prasarana perikanan tangkap dalam kondisi baik	Kab. Rembang, Semua Kecamatan, Semua Kelurahan	0,5 %	10 Unit	25 %	1.230.000.000	Dana Transfer Umum-Dana Alokasi Umum		Pertumbuhan Produksi perikanan tangkap	0,5 %	2.430.000.000
3	25	03	2.01	03	Penjaminan Ketersediaan Sarana Usaha Perikanan Tangkap	Pertumbuhan Produksi perikanan tangkap	Jumlah Sarana Usaha Perikanan Tangkap yang Terjamin dan Tersedia	% prasarana perikanan tangkap dalam kondisi baik	Kab. Rembang, Semua Kecamatan, Semua Kelurahan	0,5 %	10 unit	25 %	4.135.000.000	Dana Transfer Umum-Dana Alokasi Umum		Pertumbuhan Produksi perikanan tangkap	0,5 %	1.465.000.000
3	**25**	**3**	**2.02**		**Pemberdayaan Nelayan Kecil dalam Daerah Kabupaten/Kota**								**772.825.000**					**850.000.000**
3	25	03	2.02	01	Pengembangan Kapasitas Nelayan Kecil	Pertumbuhan Produksi perikanan tangkap	Jumlah Nelayan Kecil yang Meningkat Kapasitasnya	Presentase Pertumuhan Kelas Kelompok Nelayan	Kab. Rembang, Semua Kecamatan, Semua Kelurahan	0,5 %	35 Orang	3 %	409.338.000	Dana Transfer Umum-Dana Alokasi Umum		Pertumbuhan Produksi perikanan tangkap	0,5 %	350.000.000
3	25	03	2.02	02	Pelaksanaan Fasilitasi Pembentukan dan Pengembangan Kelembagaan Nelayan Kecil	Pertumbuhan Produksi perikanan tangkap	Jumlah Kelompok Nelayan Kecil yang Difasilitasi Pembentukan dan Pengembangan Kelembagaannya	Presentase Pertumuhan Kelas Kelompok Nelayan	Kab. Rembang, Semua Kecamatan, Semua Kelurahan	0,5 %	40 Kelompok	3 %	149.908.000	Dana Transfer Umum-Dana Alokasi Umum		Pertumbuhan Produksi perikanan tangkap	0,5 %	200.000.000
3	25	03	2.02	03	Pelaksanaan Fasilitasi Bantuan Pendanaan, Bantuan Pembiayaan, Kemitraan Usaha	Pertumbuhan Produksi perikanan tangkap	Jumlah Unit Usaha yang Difasilitasi Penyaluran Bantuan Pen Danaan, Bantuan Pembiayaan, Kemitraan Usaha	Presentase Pertumuhan Kelas Kelompok Nelayan	Kab. Rembang, Semua Kecamatan, Semua Kelurahan	0,5 %	40 Unit Usaha	3 %	213.579.000	Dana Transfer Umum-Dana Alokasi Umum		Pertumbuhan Produksi perikanan tangkap	0,5 %	300.000.000
3	**25**	**3**	**2.03**		**Pengelolaan dan Penyelenggaraan Tempat Pelelangan Ikan (TPI)**								**1.330.249.000**					**1.700.000.000**
3	25	03	2.03	01	Penetapan Prosedur Pengelolaan dan Penyelenggaraan Tempat Pelelangan Ikan (TPI)	Pertumbuhan Produksi perikanan tangkap	Jumlah SOP Pengelolaan dan Penyelenggaraan Tempat Pelelangan Ikan (TPI)	Jumlah Kenaikan Nilai raman (Rp)	Kab. Rembang, Semua Kecamatan, Semua Kelurahan	0,5 %	2 Dokumen	0.5 %	95.809.000	Dana Transfer Umum-Dana Alokasi Umum		Pertumbuhan Produksi perikanan tangkap	0,5 %	200.000.000
3	25	03	2.03	02	Pelayanan Penyelenggaraan Tempat Pelelangan Ikan (TPI)	Pertumbuhan Produksi perikanan tangkap	Jumlah Layanan dalam rangka Penyelenggaraan Tempat Pelelangan Ikan (TPI)	Jumlah Kenaikan Nilai raman (Rp)	Kab. Rembang, Semua Kecamatan, Semua Kelurahan	0,5 %	0.5 Layanan	0.5 %	1.234.440.000	Dana Transfer Umum-Dana Alokasi Umum		Pertumbuhan Produksi perikanan tangkap	0,5 %	1.500.000.000
3	**25**	**4**			**PROGRAM PENGELOLAAN PERIKANAN BUDIDAYA**								**1.500.000.000**					**1.635.000.000**
3	**25**	**4**	**2.02**		**Pemberdayaan Pembudi Daya Ikan Kecil**								**670.000.000**					**500.000.000**
3	25	04	2.02	01	Pengembangan Kapasitas Pembudi Daya Ikan Kecil	Pertumbuhan produksi perikanan budidaya	Jumlah Kelompok Pembudi Daya Ikan Kecil yang Mengikuti Pengembangan Kapasitas	% Kenaikan Kelas Pokdakan, Kugar	Kab. Rembang, Semua Kecamatan, Semua Kelurahan	1,25 %	5 Kelompok	1.25 %	470.000.000	Dana Transfer Umum-Dana Alokasi Umum		Pertumbuhan produksi perikanan budidaya	1,25 %	200.000.000

Kode					Urusan/ Bidang Urusan/ Program/ Kegiatan/ Sub Kegiatan	Indikator Kinerja			Rencana Tahun 2023						Catatan Penting	Prakiraan Maju Rencana Tahun 2024		
						Capaian Program	Keluaran Sub Kegiatan	Hasil Kegiatan	Lokasi Output Kegiatan	Target Capaian Kinerja			Pagu Indikatif (Rp.)	Sumber Dana		Target Capaian Kinerja		Kebutuhan Dana/ Pagu Indikatif (Rp.)
										Program	Keluaran Sub Kegiatan	Hasil Kegiatan				Tolok Ukur	Target	
3	25	04	2.02	02	Pelaksanaan Fasilitasi Pembentukan dan Pengembangan Kelembagaan Pembudi Daya Ikan Kecil	Pertumbuhan produksi perikanan budidaya	Jumlah Kelompok Pembudi Daya Ikan Kecil yang Mengikuti Pembentukan dan Pengembangan Kelembagaan	% Kenaikan Kelas Pokdakan, Kugar	Kab. Rembang, Semua Kecamatan, Semua Kelurahan	1,25 %	5 Kelompok	1.25 %	100.000.000	Dana Transfer Umum-Dana Alokasi Umum		Pertumbuhan produksi perikanan budidaya	1,25 %	100.000.000
3	25	04	2.02	03	Pelaksanaan Fasilitasi Bantuan Pendanaan, Bantuan Pembiayaan, Kemitraan Usaha	Pertumbuhan produksi perikanan budidaya	Jumlah Kelompok Usaha yang terfasilitasi Bantuan Pendanaan, Bantuan Pembiayaan, Kemitraan Usahanya	% Kenaikan Kelas Pokdakan, Kugar	Kab. Rembang, Semua Kecamatan, Semua Kelurahan	1,25 %	5 Kelompok	1.25 %	100.000.000	Dana Transfer Umum-Dana Alokasi Umum		Pertumbuhan produksi perikanan budidaya	1,25 %	100.000.000
3	**25**	**4**	**2.04**		**Pengelolaan Pembudidayaan Ikan**								**830.000.000**					**1.045.000.000**
3	25	04	2.04	01	Penyediaan Data dan Informasi Pembudidayaan Ikan dalam 1 (Satu) Daerah Kabupaten/Kota	Pertumbuhan produksi perikanan budidaya	Jumlah Data dan Informasi Pembudidayaan Ikan dalam 1 (Satu) Daerah Kabupaten/Kota	% prasarana pembudidayaan ikan dan garam dalam kondisi baik	Kab. Rembang, Semua Kecamatan, Semua Kelurahan	1,25 %	2 Dokumen	25 %	30.000.000	Dana Transfer Umum-Dana Alokasi Umum		Pertumbuhan produksi perikanan budidaya	1,25 %	30.000.000
3	25	04	2.04	02	Penyediaan Prasarana Pembudidayaan Ikan dalam 1 (Satu) Daerah Kabupaten/Kota	Pertumbuhan produksi perikanan budidaya	Jumlah Prasarana Pembudidayaan Ikan dalam 1 (Satu) Daerah Kabupaten/Kota	% prasarana pembudidayaan ikan dan garam dalam kondisi baik	Kab. Rembang, Semua Kecamatan, Semua Kelurahan	1,25 %	5 Unit	25 %	220.000.000	Dana Transfer Umum-Dana Alokasi Umum		Pertumbuhan produksi perikanan budidaya	1,25 %	220.000.000
3	25	04	2.04	03	Penjaminan Ketersediaan Sarana Pembudidayaan Ikan dalam 1 (Satu) Daerah Kabupaten/Kota	Pertumbuhan produksi perikanan budidaya	Jumlah Sarana Pembudidayaan Ikan dalam 1 (Satu) Daerah Kabupaten/Kota	% prasarana pembudidayaan ikan dan garam dalam kondisi baik	Kab. Rembang, Semua Kecamatan, Semua Kelurahan	1,25 %	6 Paket	25 %	480.000.000	Dana Transfer Umum-Dana Alokasi Umum		Pertumbuhan produksi perikanan budidaya	1,25 %	520.000.000
3	25	04	2.04	04	Pengelolaan Kesehatan Ikan dan Lingkungan Budidaya dalam 1 (Satu) Daerah Kabupaten/Kota	Pertumbuhan produksi perikanan budidaya	Jumlah Hasil Ikan dan Lingkungan Budidaya dalam 1 (Satu) Daerah Kabupaten/Kota yang Teruji Melalui Pengelolaan Kesehatan Ikan	% prasarana pembudidayaan ikan dan garam dalam kondisi baik	Kab. Rembang, Semua Kecamatan, Semua Kelurahan	1,25 %	2 Dokumen	25 %	100.000.000	Dana Transfer Umum-Dana Alokasi Umum		Pertumbuhan produksi perikanan budidaya	1,25 %	100.000.000
3	**25**	**6**			**PROGRAM PENGOLAHAN DAN PEMASARAN HASIL PERIKANAN**								**1.658.135.000**					**610.000.000**
3	**25**	**6**	**2.01**		**Penerbitan Tanda Daftar Usaha Pengolahan Hasil Perikanan bagi Usaha Skala Mikro dan Kecil**								**23.840.000**					**30.000.000**
3	25	06	2.01	01	Penyediaan Data dan Informasi Usaha Pemasaran dan Pengolahan Hasil Perikanan dalam 1 (Satu) Daerah Kabupaten/Kota	Pertumbuhan Produksi Hasil Olahan Perikanan	Jumlah Data dan Informasi Usaha Pemasaran dan Pengolahan Hasil Perikanan berdasarkan Skala Usaha dan Risiko	Persentase cakupan Data Pengolahan Perikanan	Kab. Rembang, Semua Kecamatan, Semua Kelurahan	1,25 %	2 Dokumen	85 %	23.840.000	Dana Transfer Umum-Dana Alokasi Umum		Pertumbuhan Produksi Hasil Olahan Perikanan	1,25 %	30.000.000
3	**25**	**6**	**2.02**		**Pembinaan Mutu dan Keamanan Hasil Perikanan bagi Usaha Pengolahan dan Pemasaran Skala Mikro dan Kecil**								**178.775.000**					**150.000.000**
3	25	06	2.02	01	Pelaksanaan Bimbingan dan Penerapan Persyaratan atau Standar pada Usaha Pengolahan dan Pemasaran Skala Mikro dan Kecil	Pertumbuhan Produksi Hasil Olahan Perikanan	Jumlah Unit Usaha Pengolahan dan Pemasaran Hasil Perikanan yang Mendapatkan Pembinaan Terhadap Penerapan Persyaratan Perizinan Berusaha pada Usaha Pengolahan dan Pemasaran Hasil Perikanan Sesuai Skala Usaha dan Risiko	Jumlah produk pengolahan perikanan yang bersertifikat	Kab. Rembang, Semua Kecamatan, Semua Kelurahan	1,25 %	50 Unit Usaha	18 unit	178.775.000	Dana Transfer Umum-Dana Alokasi Umum		Pertumbuhan Produksi Hasil Olahan Perikanan	1,25 %	150.000.000
3	**25**	**6**	**2.03**		**Penyediaan dan Penyaluran Bahan Baku Industri Pengolahan Ikan dalam 1 (Satu) Daerah Kabupaten/ Kota**								**1.455.520.000**					**430.000.000**
3	25	06	2.03	01	Peningkatan Ketersediaan Ikan untuk Konsumsi dan Usaha Pengolahan dalam 1 (Satu) Daerah Kabupaten/Kota	Pertumbuhan Produksi Hasil Olahan Perikanan	Jumlah Peningkatan Ketersediaan Ikan untuk Konsumsi dan Usaha Pengolahan Dalam 1 (SatuDaerah Kabupaten/Kota	Angka Konsumsi Ikan	Kab. Rembang, Semua Kecamatan, Semua Kelurahan	1,25 %	43.7 Ton	43,7 Kg/Kapita	148.520.000	Dana Transfer Umum-Dana Alokasi Umum		Pertumbuhan Produksi Hasil Olahan Perikanan	1,25 %	130.000.000
3	25	06	2.03	02	Pemberian Fasilitas bagi Pelaku Usaha Perikanan Skala Mikro dan Kecil dalam 1 (Satu) Daerah Kabupaten/Kota	Pertumbuhan Produksi Hasil Olahan Perikanan	Jumlah Pelaku Usaha Perikanan Skala Mikro dan Kecil dalam 1 (Satu) Daerah Kabupaten/Kota yang Terfasilitasi	Angka Konsumsi Ikan	Kab. Rembang, Semua Kecamatan, Semua Kelurahan	1,25 %	30 Pelaku Usaha	43,7 Kg/Kapita	1.307.000.000	Dana Transfer Umum-Dana Alokasi Umum		Pertumbuhan Produksi Hasil Olahan Perikanan	1,25 %	300.000.000
												TOTAL	**19.355.238.000**					**17.653.140.710**

Unit Organisasi : 3.30.2.17.0.00.08.0000 DINAS PERDAGANGAN DAN KOPERASI DAN USAHA KECIL DAN MENENGAH

Sub Unit Organisasi : 3.30.2.17.0.00.08.0000 DINAS PERDAGANGAN DAN KOPERASI DAN USAHA KECIL DAN MENENGAH

2					**URUSAN PEMERINTAHAN WAJIB YANG TIDAK BERKAITAN DENGAN PELAYANAN DASAR**													
2	**17**				**URUSAN PEMERINTAHAN BIDANG KOPERASI, USAHA KECIL, DAN MENENGAH**								**16.611.829.300**					**17.181.000.000**
2	**17**	**01**			**PROGRAM PENUNJANG URUSAN PEMERINTAHAN DAERAH KABUPATEN/KOTA**								**14.026.506.000**					**15.371.000.000**
2	**17**	**01**	**2.01**		**Perencanaan, Penganggaran, dan Evaluasi Kinerja Perangkat Daerah**								**50.000.000**					**60.000.000**

Kode					Urusan/ Bidang Urusan/ Program/ Kegiatan/ Sub Kegiatan	Indikator Kinerja			Rencana Tahun 2023						Catatan Penting	Prakiraan Maju Rencana Tahun 2024		
						Capaian Program	Keluaran Sub Kegiatan	Hasil Kegiatan	Lokasi Output Kegiatan	Target Capaian Kinerja			Pagu Indikatif (Rp.)	Sumber Dana		Target Capaian Kinerja		Kebutuhan Dana/ Pagu Indikatif (Rp.)
										Program	Keluaran Sub Kegiatan	Hasil Kegiatan				Tolok Ukur	Target	
2	17	01	2.01	01	Penyusunan Dokumen Perencanaan Perangkat Daerah	Nilai IKM Nilai SAKIP	Jumlah Dokumen Perencanaan	Persentase keselarasan perencanaan terhadap capaian kinerja perangkat daerah	Kab. Rembang, Semua Kecamatan, Semua Kelurahan	81 angka 76 angka	2 Dokumen	85 %	30.000.000	Dana Transfer Umum-Dana Alokasi Umum		Nilai IKM Nilai SAKIP	81 angka 76 angka	40.000.000
2	17	01	2.01	07	Evaluasi Kinerja Perangkat Daerah	Nilai IKM Nilai SAKIP	Jumlah Laporan Evaluasi Kinerja Perangkat Daerah	Persentase keselarasan perencanaan terhadap capaian kinerja perangkat daerah	Kab. Rembang, Semua Kecamatan, Semua Kelurahan	81 angka 76 angka	3 Laporan	85 %	20.000.000	Dana Transfer Umum-Dana Alokasi Umum		Nilai IKM Nilai SAKIP	81 angka 76 angka	20.000.000
2	**17**	**01**	**2.02**		**Administrasi Keuangan Perangkat Daerah**								**9.728.478.000**					**10.811.000.000**
2	17	01	2.02	01	Penyediaan Gaji dan Tunjangan ASN	Nilai IKM Nilai SAKIP	Jumlah Orang yang Menerima Gaji dan Tunjangan ASN	Prosentase pelayanan keuangan berjalan dengan baik	Kab. Rembang, Semua Kecamatan, Semua Kelurahan	81 angka 76 angka	128 Orang/bulan	100%	9.468.478.000	Dana Transfer Umum-Dana Alokasi Umum		Nilai IKM Nilai SAKIP	81 angka 76 angka	10.500.000.000
2	17	01	2.02	03	Pelaksanaan Penatausahaan dan Pengujian/Verifikasi Keuangan SKPD	Nilai IKM Nilai SAKIP	Jumlah Dokumen Penatausahaan dan Pengujian/Verifikasi Keuangan SKPD	Prosentase pelayanan keuangan berjalan dengan baik	Kab. Rembang, Semua Kecamatan, Semua Kelurahan	81 angka 76 angka	12 Dokumen	100 %	250.000.000	Dana Transfer Umum-Dana Alokasi Umum		Nilai IKM Nilai SAKIP	81 angka 76 angka	300.000.000
2	17	01	2.02	05	Koordinasi dan Penyusunan Laporan Keuangan Akhir Tahun SKPD	Nilai IKM Nilai SAKIP	Jumlah dokumen Laporan Keuangan	Prosentase pelayanan keuangan berjalan dengan baik	Kab. Rembang, Semua Kecamatan, Semua Kelurahan	81 angka 76 angka	1 dokumen	100 %	5.000.000	Dana Transfer Umum-Dana Alokasi Umum		Nilai IKM Nilai SAKIP	81 angka 76 angka	6.000.000
2	17	01	2.02	07	Koordinasi dan Penyusunan Laporan Keuangan Bulanan/ Triwulanan/ Semesteran SKPD	Nilai IKM Nilai SAKIP	Jumlah dokumen laporan	Prosentase pelayanan keuangan berjalan dengan baik	Kab. Rembang, Semua Kecamatan, Semua Kelurahan	81 angka 76 angka	13 dokumen	100 %	5.000.000	Dana Transfer Umum-Dana Alokasi Umum		Nilai IKM Nilai SAKIP	81 angka 76 angka	5.000.000
2	**17**	**01**	**2.03**		**Administrasi Barang Milik Daerah pada Perangkat Daerah**								**5.000.000**					**5.000.000**
2	17	01	2.03	06	Penatausahaan Barang Milik Daerah pada SKPD	Nilai IKM Nilai SAKIP	Jumlah Laporan Penatausahaan Barang Milik Daerah pada SKPD	% Dokumen Penatausahaan BMD dengan kualitas baik	Kab. Rembang, Semua Kecamatan, Semua Kelurahan	81 angka 76 angka	12 Laporan	100 %	5.000.000	Dana Transfer Umum-Dana Alokasi Umum		Nilai IKM Nilai SAKIP	81 angka 76 angka	5.000.000
2	**17**	**01**	**2.05**		**Administrasi Kepegawaian Perangkat Daerah**								**10.000.000**					**10.000.000**
2	17	01	2.05	03	Pendataan dan Pengolahan Administrasi Kepegawaian	Nilai IKM Nilai SAKIP	Jumlah Dokumen Pendataan dan Pengolahan Administrasi Kepegawaian	% Dokumen kepegawaian yang dikelola dengan baik	Kab. Rembang, Semua Kecamatan, Semua Kelurahan	081 angka 076 angka	12 Dokumen	100 %	10.000.000	Dana Transfer Umum-Dana Alokasi Umum		Nilai IKM Nilai SAKIP	081 angka 076 angka	10.000.000
2	**17**	**01**	**2.06**		**Administrasi Umum Perangkat Daerah**								**210.000.000**					**239.000.000**
2	17	01	2.06	01	Penyediaan Komponen Instalasi Listrik/Penerangan Bangunan Kantor	Nilai IKM Nilai SAKIP	Jumlah item	% Pemenuhan Pelayanan Umum	Kab. Rembang, Semua Kecamatan, Semua Kelurahan	81 angka 76 angka	20 item	100 %	5.000.000	Dana Transfer Umum-Dana Alokasi Umum		Nilai IKM Nilai SAKIP	81 angka 76 angka	5.000.000
2	17	01	2.06	02	Penyediaan Peralatan dan Perlengkapan Kantor	Nilai IKM Nilai SAKIP	Jumlah item	% Pemenuhan Pelayanan Umum	Kab. Rembang, Semua Kecamatan, Semua Kelurahan	81 angka 76 angka	10 item	100 %	10.000.000	Dana Transfer Umum-Dana Alokasi Umum		Nilai IKM Nilai SAKIP	81 angka 76 angka	12.000.000
2	17	01	2.06	03	Penyediaan Peralatan Rumah Tangga	Nilai IKM Nilai SAKIP	Jumlah item	% Pemenuhan Pelayanan Umum	Kab. Rembang, Semua Kecamatan, Semua Kelurahan	81 angka 76 angka	10 item	100 %	5.000.000	Dana Transfer Umum-Dana Alokasi Umum		Nilai IKM Nilai SAKIP	81 angka 76 angka	6.000.000
2	17	01	2.06	04	Penyediaan Bahan Logistik Kantor	Nilai IKM Nilai SAKIP	Jumlah dus	% Pemenuhan Pelayanan Umum	Kab. Rembang, Semua Kecamatan, Semua Kelurahan	81 angka 76 angka	1000 dus	100 %	25.000.000	Dana Transfer Umum-Dana Alokasi Umum		Nilai IKM Nilai SAKIP	81 angka 76 angka	27.000.000

Kode					Urusan/ Bidang Urusan/ Program/ Kegiatan/ Sub Kegiatan	Indikator Kinerja			Rencana Tahun 2023						Catatan Penting	Prakiraan Maju Rencana Tahun 2024		
						Capaian Program	Keluaran Sub Kegiatan	Hasil Kegiatan	Lokasi Output Kegiatan	Target Capaian Kinerja			Pagu Indikatif (Rp.)	Sumber Dana		Target Capaian Kinerja		Kebutuhan Dana/ Pagu Indikatif (Rp.)
										Program	Keluaran Sub Kegiatan	Hasil Kegiatan				Tolok Ukur	Target	
2	17	01	2.06	05	Penyediaan Barang Cetakan dan Penggandaan	Nilai IKM Nilai SAKIP	Jumlah dokumen	% Pemenuhan Pelayanan Umum	Kab. Rembang, Semua Kecamatan, Semua Kelurahan	81 angka 76 angka	50 dokumen	100 %	14.000.000	Dana Transfer Umum-Dana Alokasi Umum		Nilai IKM Nilai SAKIP	81 angka 76 angka	15.000.000
2	17	01	2.06	06	Penyediaan Bahan Bacaan dan Peraturan Perundang-undangan	Nilai IKM Nilai SAKIP	Jumlah jenis bacaan	% Pemenuhan Pelayanan Umum	Kab. Rembang, Semua Kecamatan, Semua Kelurahan	81 angka 76 angka	2 Jenis	100 %	6.000.000	Dana Transfer Umum-Dana Alokasi Umum		Nilai IKM Nilai SAKIP	81 angka 76 angka	7.000.000
2	17	01	2.06	07	Penyediaan Bahan/Material	Nilai IKM Nilai SAKIP	Jumlah item	% Pemenuhan Pelayanan Umum	Kab. Rembang, Semua Kecamatan, Semua Kelurahan	81 angka 76 angka	30 item	100 %	25.000.000	Dana Transfer Umum-Dana Alokasi Umum		Nilai IKM Nilai SAKIP	81 angka 76 angka	27.000.000
2	17	01	2.06	09	Penyelenggaraan Rapat Koordinasi dan Konsultasi SKPD	Nilai IKM Nilai SAKIP	Jumlah Laporan Penyelenggaraan Rapat Koordinasi dan Konsultasi SKPD	% Pemenuhan Pelayanan Umum	Kab. Rembang, Semua Kecamatan, Semua Kelurahan	81 angka 76 angka	50 Laporan	100 %	120.000.000	Dana Transfer Umum-Dana Alokasi Umum		Nilai IKM Nilai SAKIP	81 angka 76 angka	140.000.000
2	**17**	**01**	**2.07**		**Pengadaan Barang Milik Daerah Penunjang Urusan Pemerintah Daerah**								**332.000.000**					**300.000.000**
2	17	01	2.07	05	Pengadaan Mebel	Nilai IKM Nilai SAKIP	Jumlah Paket Mebel yang Disediakan	% Ketercukupan sarana prasarana aparatur	Kab. Rembang, Semua Kecamatan, Semua Kelurahan	81 angka 76 angka	3 Unit	100 %	50.000.000	Dana Transfer Umum-Dana Alokasi Umum		Nilai IKM Nilai SAKIP	81 angka 76 angka	0
2	17	01	2.07	06	Pengadaan Peralatan dan Mesin Lainnya	Nilai IKM Nilai SAKIP	Jumlah Unit Peralatan dan Mesin Lainnya yang Disediakan	% Ketercukupan sarana prasarana aparatur	Kab. Rembang, Semua Kecamatan, Semua Kelurahan	81 angka 76 angka	5 Unit	100 %	82.000.000	Dana Transfer Umum-Dana Alokasi Umum		Nilai IKM Nilai SAKIP	81 angka 76 angka	0
2	17	01	2.07	09	Pengadaan Gedung Kantor atau Bangunan Lainnya	Nilai IKM Nilai SAKIP	Jumlah paket pekerjaan	% Ketercukupan sarana prasarana aparatur	Kab. Rembang, Semua Kecamatan, Semua Kelurahan	81 angka 76 angka	1 paket	100 %	200.000.000	Dana Transfer Umum-Dana Alokasi Umum		Nilai IKM Nilai SAKIP	81 angka 76 angka	200.000.000
2	**17**	**01**	**2.08**		**Penyediaan Jasa Penunjang Urusan Pemerintahan Daerah**								**3.521.028.000**					**3.706.000.000**
2	17	01	2.08	01	Penyediaan Jasa Surat Menyurat	Nilai IKM Nilai SAKIP	Jumlah materai	% Pemenuhan pelayanan penunjang perkantoran	Kab. Rembang, Semua Kecamatan, Semua Kelurahan	81 angka 76 angka	600 lembar	100 %	5.000.000	Dana Transfer Umum-Dana Alokasi Umum		Nilai IKM Nilai SAKIP	81 angka 76 angka	6.000.000
2	17	01	2.08	02	Penyediaan Jasa Komunikasi, Sumber Daya Air dan Listrik	Nilai IKM Nilai SAKIP	Jumlah Laporan Penyediaan Jasa Komunikasi, Sumber Daya Air dan Listrik yang Disediakan	% Pemenuhan pelayanan penunjang perkantoran	Kab. Rembang, Semua Kecamatan, Semua Kelurahan	81 angka 76 angka	12 Laporan	100 %	687.000.000	Dana Transfer Umum-Dana Alokasi Umum		Nilai IKM Nilai SAKIP	81 angka 76 angka	700.000.000
2	17	01	2.08	04	Penyediaan Jasa Pelayanan Umum Kantor	Nilai IKM Nilai SAKIP	Jumlah Laporan Penyediaan Jasa Pelayanan Umum Kantor yang Disediakan	% Pemenuhan pelayanan penunjang perkantoran	Kab. Rembang, Semua Kecamatan, Semua Kelurahan	81 angka 76 angka	12 Laporan	100 %	2.829.028.000	Dana Transfer Umum-Dana Alokasi Umum		Nilai IKM Nilai SAKIP	81 angka 76 angka	3.000.000.000
2	**17**	**01**	**2.09**		**Pemeliharaan Barang Milik Daerah Penunjang Urusan Pemerintahan Daerah**								**170.000.000**					**240.000.000**
2	17	01	2.09	02	Penyediaan Jasa Pemeliharaan, Biaya Pemeliharaan, Pajak dan Perizinan Kendaraan Dinas Operasional atau Lapangan	Nilai IKM Nilai SAKIP	Jumlah Kendaraan Dinas Operasional atau Lapangan yang Dipelihara dan dibayarkan Pajak dan Perizinannya	% BMD dalam kondisi baik	Kab. Rembang, Semua Kecamatan, Semua Kelurahan	81 angka 76 angka	50 Unit	100 %	70.000.000	Dana Transfer Umum-Dana Alokasi Umum		Nilai IKM Nilai SAKIP	81 angka 76 angka	100.000.000
2	17	01	2.09	06	Pemeliharaan Peralatan dan Mesin Lainnya	Nilai IKM Nilai SAKIP	Jumlah Peralatan dan Mesin Lainnya yang Dipelihara	% BMD dalam kondisi baik	Kab. Rembang, Semua Kecamatan, Semua Kelurahan	81 angka 76 angka	25 Unit	100 %	30.000.000	Dana Transfer Umum-Dana Alokasi Umum		Nilai IKM Nilai SAKIP	81 angka 76 angka	40.000.000

Kode					Urusan/ Bidang Urusan/ Program/ Kegiatan/ Sub Kegiatan	Indikator Kinerja			Rencana Tahun 2023						Catatan Penting	Prakiraan Maju Rencana Tahun 2024		
						Capaian Program	Keluaran Sub Kegiatan	Hasil Kegiatan	Lokasi Output Kegiatan	Target Capaian Kinerja			Pagu Indikatif (Rp.)	Sumber Dana		Target Capaian Kinerja		Kebutuhan Dana/ Pagu Indikatif (Rp.)
										Program	Keluaran Sub Kegiatan	Hasil Kegiatan				Tolok Ukur	Target	
2	17	01	2.09	10	Pemeliharaan/Rehabilitasi Sarana dan Prasarana Gedung Kantor atau Bangunan Lainnya	Nilai IKM Nilai SAKIP	Jumlah Sarana dan Prasarana Gedung Kantor atau Bangunan Lainnya yang Dipelihara/Direhabilitasi	% BMD dalam kondisi baik	Kab. Rembang, Semua Kecamatan, Semua Kelurahan	81 angka 76 angka	2 Unit	100 %	70.000.000	Dana Transfer Umum-Dana Alokasi Umum		Nilai IKM Nilai SAKIP	81 angka 76 angka	100.000.000
2	**17**	**02**			**PROGRAM PELAYANAN IZIN USAHA SIMPAN PINJAM**								**20.000.000**					**30.000.000**
2	**17**	**02**	**2.01**		**Penerbitan Izin Usaha Simpan Pinjam untuk Koperasi dengan Wilayah Keanggotaan dalam Daerah Kabupaten/Kota**								**10.000.000**					**15.000.000**
2	17	02	2.01	01	Fasilitasi Pemenuhan Izin Usaha Simpan Pinjam dan Pembukaan Kantor Cabang, Cabang Pembantu dan Kantor Kas Koperasi Simpan Pinjam untuk Koperasi dengan Wilayah Keanggotaan dalam Daerah Kabupaten/Kota	% KSP/USP memiliki IUSP	Jumlah Usaha Simpan Pinjam dan Pembukaan Kantor Cabang, Cabang Pembantu dan Kantor Kas Koperasi Simpan Pinjam untuk Koperasi dengan Wilayah Keanggotaan dalam Daerah Kabupaten/Kota	Jumlah KSPUSP yang memiliki IUSP	Kab. Rembang, Semua Kecamatan, Semua Kelurahan	95 %	70 Unit Usaha	70 KSP/USP	10.000.000	Dana Transfer Umum-Dana Alokasi Umum		% KSP/USP memiliki IUSP	95 %	15.000.000
2	**17**	**02**	**2.02**		**Penerbitan Izin Pembukaan Kantor Cabang, Cabang Pembantu dan Kantor Kas Koperasi Simpan Pinjam untuk Koperasi dengan Wilayah Keanggotaan dalam Daerah Kabupaten/Kota**								**10.000.000**					**15.000.000**
2	17	02	2.02	01	Fasilitasi Pemenuhan Izin Usaha Pembukaan Kantor Cabang, Cabang Pembantu dan Kantor Kas Koperasi Simpan Pinjam untuk Koperasi dengan Wilayah Keanggotaan dalam Daerah Kabupaten/Kota	% KSP/USP memiliki IUSP	Jumlah Kantor Cabang, Cabang Pembantu dan Kantor Kas Koperasi Simpan Pinjam untuk Koperasi dengan Wilayah Keanggotaan dalam Daerah Kabupaten/Kota	Jumlah kantor cabang, cabang pembantu dan kantor kas	Kab. Rembang, Semua Kecamatan, Semua Kelurahan	95 %	40 Unit Usaha	70 IUSP	10.000.000	Dana Transfer Umum-Dana Alokasi Umum		% KSP/USP memiliki IUSP	95 %	15.000.000
2	**17**	**03**			**PROGRAM PENGAWASAN DAN PEMERIKSAAN KOPERASI**								**21.750.000**					**35.000.000**
2	**17**	**03**	**2.01**		**Pemeriksaan dan Pengawasan Koperasi, Koperasi Simpan Pinjam/Unit Simpan Pinjam Koperasi yang Wilayah Keanggotaannya dalam Daerah Kabupaten/ Kota**								**21.750.000**					**35.000.000**
2	17	03	2.01	01	Pengawasan Kekuatan, Kesehatan, Kemandirian, Ketangguhan, serta Akuntabilitas Koperasi Kewenangan Kabupaten/Kota	% koperasi yang patuh pada ketentuan	Jumlah Koperasi yang Telah Dilakukan Pengawasan Kekuatan, Kesehatan, Kemandirian, Ketangguhan, serta Akuntabilitas Koperasi Kewenangan Kabupaten/Kota	Jumlah KSP/USP yang diperiksa dan diawasi	Kab. Rembang, Semua Kecamatan, Semua Kelurahan	065 %	80 Unit Usaha	80 Kop	21.750.000	Dana Transfer Umum-Dana Alokasi Umum		% koperasi yang patuh pada ketentuan	065 %	35.000.000
2	**17**	**04**			**PROGRAM PENILAIAN KESEHATAN KSP/USP KOPERASI**								**30.000.000**					**35.000.000**
2	**17**	**04**	**2.01**		**Penilaian Kesehatan Koperasi Simpan Pinjam/Unit Simpan Pinjam Koperasi yang Wilayah Keanggotaanya dalam 1 (Satu) Daerah Kabupaten/Kota**								**30.000.000**					**35.000.000**
2	17	04	2.01	01	Pelaksanaan Penilaian Kesehatan KSP/USP Koperasi Kewenangan Kabupaten/Kota	% Koperasi KSP/USP Sehat	Jumlah Unit Usaha Koperasi yang Telah Dilakukan Penilaian Kesehatan	Jumlah koperasi sehat	Kab. Rembang, Semua Kecamatan, Semua Kelurahan	65 %	80 Unit Usaha	80 kop	30.000.000	Dana Transfer Umum-Dana Alokasi Umum		% Koperasi KSP/USP Sehat	65 %	35.000.000
2	**17**	**05**			**PROGRAM PENDIDIKAN DAN LATIHAN PERKOPERASIAN**								**302.058.300**					**350.000.000**
2	**17**	**05**	**2.01**		**Pendidikan dan Latihan Perkoperasian Bagi Koperasi yang Wilayah Keanggotaan dalam Daerah Kabupaten/Kota**								**302.058.300**					**350.000.000**
2	17	05	2.01	01	Peningkatan Pemahaman dan Pengetahuan Perkoperasian serta Kapasitas dan Kompetensi SDM Koperasi	% peertumbuhan volume usaha koperasi	Jumlah SDM yang Memahami Pengetahuan Perkoperasian	Jumlah koperasi terfasilitasi pengembangan usaha	Kab. Rembang, Semua Kecamatan, Semua Kelurahan	3 %	100 Orang	100 koperasi	302.058.300	Dana Transfer Umum-Dana Alokasi Umum		% peertumbuhan volume usaha koperasi	3 %	350.000.000
2	**17**	**06**			**PROGRAM PEMBERDAYAAN DAN PERLINDUNGAN KOPERASI**								**153.820.000**					**300.000.000**
2	**17**	**06**	**2.01**		**Pemberdayaan dan Perlindungan Koperasi yang Keanggotaannya dalam Daerah Kabupaten/Kota**								**153.820.000**					**300.000.000**
2	17	06	2.01	01	Pemberdayaan Peningkatan Produktivitas, Nilai Tambah, Akses Pasar, Akses Pembiayaan, Penguatan Kelembagaan, Penataan Manajemen, Standarisasi, dan Restrukturisasi Usaha Koperasi Kewenangan Kabupaten/Kota	% peningkatan aset koperasi	Jumlah Unit Usaha yang Produktif, Bernilai Tambah, Memiliki Akses Pasar, Akses Pembiayaan, Penguatan Kelembagaan, Penataan Manajemen, Standarisasi, dan Restrukturisasi Usaha Koperasi Kewenangan Kabupaten/Kota	Peningkatan jumlah anggota koperasi	Kab. Rembang, Semua Kecamatan, Semua Kelurahan	1 %	25 Unit Usaha	300 anggota	153.820.000	Dana Transfer Umum-Dana Alokasi Umum		% peningkatan aset koperasi	1 %	300.000.000
2	**17**	**07**			**PROGRAM PEMBERDAYAAN USAHA MENENGAH, USAHA KECIL, DAN USAHA MIKRO (UMKM)**								**1.780.445.000**					**710.000.000**
2	**17**	**07**	**2.01**		**Pemberdayaan Usaha Mikro yang Dilakukan Melalui Pendataan, Kemitraan, Kemudahan Perizinan, Penguatan Kelembagaan dan Koordinasi dengan Para Pemangku Kepentingan**								**1.780.445.000**					**710.000.000**
2	17	07	2.01	01	Pendataan Potensi dan Pengembangan Usaha Mikro	% pertumbuhan jumlah tenaga kerja usaha mikro	Jumlah Data Potensi dan Pengembangan Usaha Mikro	Jumlah wirausaha baru	Kab. Rembang, Semua Kecamatan, Semua Kelurahan	0,25 %	1 Dokumen	300 wirausaha	50.000.000	Dana Transfer Umum-Dana Alokasi Umum		% pertumbuhan jumlah tenaga kerja usaha mikro	0,25 %	50.000.000

Kode					Urusan/ Bidang Urusan/ Program/ Kegiatan/ Sub Kegiatan	Indikator Kinerja			Rencana Tahun 2023						Catatan Penting	Prakiraan Maju Rencana Tahun 2024		
						Capaian Program	Keluaran Sub Kegiatan	Hasil Kegiatan	Lokasi Output Kegiatan	Target Capaian Kinerja			Pagu Indikatif (Rp.)	Sumber Dana		Target Capaian Kinerja		Kebutuhan Dana/ Pagu Indikatif (Rp.)
										Program	Keluaran Sub Kegiatan	Hasil Kegiatan				Tolok Ukur	Target	
2	17	07	2.01	02	Pemberdayaan Melalui Kemitraan Usaha Mikro	% pertumbuhan jumlah tenaga kerja usaha mikro	Jumlah Unit Usaha yang Telah Melaksanakan Kemitraan Usaha Mikro	Jumlah wirausaha baru	Kab. Rembang, Semua Kecamatan, Semua Kelurahan	0,25 %	20 Unit Usaha	300 wirausaha	100.000.000	Dana Transfer Umum-Dana Alokasi Umum		% pertumbuhan jumlah tenaga kerja usaha mikro	0,25 %	100.000.000
2	17	07	2.01	03	Fasilitasi Kemudahan Perizinan Usaha Mikro	% pertumbuhan jumlah tenaga kerja usaha mikro	Jumlah Usaha Mikro yang Telah Mendapatkan Perizinan	Jumlah wirausaha baru	Kab. Rembang, Semua Kecamatan, Semua Kelurahan	0,25 %	50 Unit Usaha	300 wirausaha	18.505.000	Dana Transfer Umum-Dana Alokasi Umum		% pertumbuhan jumlah tenaga kerja usaha mikro	0,25 %	100.000.000
2	17	07	2.01	04	Pemberdayaan Kelembagaan Potensi dan Pengembangan Usaha Mikro	% pertumbuhan jumlah tenaga kerja usaha mikro	Jumlah Unit Usaha yang Telah Menerima Pembinaan dan Pendampingan Terhadap Usaha Mikro	Jumlah wirausaha baru	Kab. Rembang, Semua Kecamatan, Semua Kelurahan	0,25 %	30 Unit Usaha	300 wirausaha	531.940.000	Dana Transfer Umum-Dana Alokasi Umum		% pertumbuhan jumlah tenaga kerja usaha mikro	0,25 %	375.000.000
2	17	07	2.01	05	Koordinasi dan Sinkronisasi dengan Para Pemangku Kepentingan dalam Pemberdayaan Usaha Mikro	% pertumbuhan jumlah tenaga kerja usaha mikro	Jumlah SDM yang Telah Melakukan Koordinasi dan Sinkronisasi dengan Para Pemangku Kepentingan dalam Pemberdayaan Usaha Mikro	Jumlah wirausaha baru	Kab. Rembang, Semua Kecamatan, Semua Kelurahan	0,25 %	30 Orang	300 wirausaha	50.000.000	Dana Transfer Umum-Dana Alokasi Umum		% pertumbuhan jumlah tenaga kerja usaha mikro	0,25 %	50.000.000
2	17	07	2.01	06	Peningkatan Pemahaman dan Pengetahuan Usaha Mikro serta Kapasitas dan Kompetensi SDM Usaha Mikro dan Kewirausahaan	% pertumbuhan jumlah tenaga kerja usaha mikro	Jumlah SDM yang Memahami Pengetahuan Usaha Mikro dan Kewirausahaan	Jumlah wirausaha baru	Kab. Rembang, Semua Kecamatan, Semua Kelurahan	0,25 %	3 Orang	300 wirausaha	1.030.000.000	Dana Transfer Umum-Dana Alokasi Umum		% pertumbuhan jumlah tenaga kerja usaha mikro	0,25 %	35.000.000
2	**17**	**08**			**PROGRAM PENGEMBANGAN UMKM**								**277.250.000**					**350.000.000**
2	**17**	**08**	**2.01**		**Pengembangan Usaha Mikro dengan Orientasi Peningkatan Skala Usaha Menjadi Usaha Kecil**								**277.250.000**					**350.000.000**
2	17	08	2.01	01	Fasilitasi Usaha Mikro Menjadi Usaha Kecil dalam Pengembangan Produksi dan Pengolahan, Pemasaran, SDM, serta Desain dan Teknologi	% usaha mikro yg naik kelas	Jumlah Unit Usaha Mikro yang Terfasilitasi dalam Pengembangan Produksi dan Pengolahan, Pemasaran, SDM, serta Desain dan Teknologi	Jumlah Peningkatan usaha mikro	Kab. Rembang, Semua Kecamatan, Semua Kelurahan	10 %	35 Unit Usaha	230 um	277.250.000	Dana Transfer Umum-Dana Alokasi Umum		% usaha mikro yg naik kelas	10 %	350.000.000
3					**URUSAN PEMERINTAHAN PILIHAN**													
3	**30**				**URUSAN PEMERINTAHAN BIDANG PERDAGANGAN**								**23.202.358.300**					**20.295.000.000**
3	**30**	**02**			**PROGRAM PERIZINAN DAN PENDAFTARAN PERUSAHAAN**								**134.505.000**					**300.000.000**
3	**30**	**02**	**2.01**		**Penerbitan Izin Pengelolaan Pasar Rakyat, Pusat Perbelanjaan, dan Izin Usaha Toko Swalayan**								**30.000.000**					**50.000.000**
3	30	02	2.01	01	Fasilitasi Pemenuhan Komitmen Perolehan Perizinan Pasar Rakyat, Pusat Perbelanjaan, dan Toko Swalayan Melalui Sistem Pelayanan Perizinan Berusaha Terintegrasi Secara Elektronik	Persentase usaha dagang yang tertib usahanya	Persentase perusahaan yg memenuhi komitmen	% penerbitan izin usaha dagang	Kab. Rembang, Semua Kecamatan, Semua Kelurahan	2,5 %	100 %	100 %	30.000.000	Dana Transfer Umum-Dana Alokasi Umum		Persentase usaha dagang yang tertib usahanya	2,5 %	50.000.000
3	**30**	**02**	**2.02**		**Penerbitan Tanda Daftar Gudang**								**13.000.000**					**25.000.000**
3	30	02	2.02	01	Fasilitasi Penerbitan Tanda Daftar Gudang	Persentase usaha dagang yang tertib usahanya	Jumlah fasilitasi	Jumlah izin TDG	Kab. Rembang, Semua Kecamatan, Semua Kelurahan	2,5 %	1 kali	1 TDG	13.000.000	Dana Transfer Umum-Dana Alokasi Umum		Persentase usaha dagang yang tertib usahanya	2,5 %	25.000.000
3	**30**	**02**	**2.03**		**Penerbitan Surat Tanda Pendaftaran Waralaba (STPW) untuk Penerima Waralaba dari Waralaba Dalam Negeri**								**30.000.000**					**50.000.000**
3	30	02	2.03	02	Fasilitasi Pemenuhan Komitmen Perolehan Surat Tanda Pendaftaran dan/atau Lanjutan Waralaba (STPW) Dalam Negeri	Persentase usaha daganga yang tertib usahanya	Jumlah Dokumen yang Diverifikasi sebagai Pemenuhan Komitmen Perolehan Surat Tanda Pendaftaran dan/atau Lanjutan Waralaba (STPW) Dalam Negeri	% penerbitan STPW	Kab. Rembang, Semua Kecamatan, Semua Kelurahan	2,5 %	60 Dokumen	100 %	30.000.000	Dana Transfer Umum-Dana Alokasi Umum		Persentase usaha daganga yang tertib usahanya	2,5 %	50.000.000
3	**30**	**02**	**2.05**		**Penerbitan Surat Izin Usaha Perdagangan Minuman Beralkohol Golongan B dan C untuk Pengecer dan Penjual Langsung Minum di Tempat**								**13.000.000**					**25.000.000**
3	30	02	2.05	01	Fasilitasi Penerbitan Surat Izin Usaha Perdagangan Minuman Beralkohol Golongan B dan C	Persentase usaha dagang yang tertib usahanya	Jumlah Surat Izin Usaha Perdagangan untuk Pengecer dan Penjual Langsung Minuman Beralkohol Golongan B dan C yang Diterbitkan Melalui Sistem Pelayanan Perizinan Berusaha Terintegrasi Secara Elektronik	Persentase SIUP minuman beralkohol	Kab. Rembang, Semua Kecamatan, Semua Kelurahan	100 %	20 Dokumen	100 %	13.000.000	Dana Transfer Umum-Dana Alokasi Umum		Persentase usaha dagang yang tertib usahanya	100 %	25.000.000
3	**30**	**02**	**2.06**		**Pengendalian Fasilitas Penyimpanan Bahan Berbahaya dan Pengawasan Distribusi, Pengemasan dan Pelabelan Bahan Berbahaya di Tingkat Daerah Kabupaten/ Kota**								**48.505.000**					**150.000.000**

Kode					Urusan/ Bidang Urusan/ Program/ Kegiatan/ Sub Kegiatan	Indikator Kinerja			Rencana Tahun 2023						Catatan Penting	Prakiraan Maju Rencana Tahun 2024		
						Capaian Program	Keluaran Sub Kegiatan	Hasil Kegiatan	Lokasi Output Kegiatan	Target Capaian Kinerja			Pagu Indikatif (Rp.)	Sumber Dana		Target Capaian Kinerja		Kebutuhan Dana/ Pagu Indikatif (Rp.)
										Program	Keluaran Sub Kegiatan	Hasil Kegiatan				Tolok Ukur	Target	
3	30	02	2.06	03	Pengawasan Distribusi, Pengemasan dan Pelabelan Bahan Berbahaya Terhadap Pengguna Akhir Bahan Berbahaya (PA-B2) maupun Produsen B2 (P-B2)	Persentase usaha dagang yang tertib usahanya	Jumlah pelaku usaha yg diawasi	Jumlah jenis barang beredar di pasaran yang diawasi	Kab. Rembang, Semua Kecamatan, Semua Kelurahan	2,5 %	200 pelaku usaha	2 jenis	48.505.000	Dana Transfer Umum-Dana Alokasi Umum		Persentase usaha dagang yang tertib usahanya	2,5 %	150.000.000
3	**30**	**03**			**PROGRAM PENINGKATAN SARANA DISTRIBUSI PERDAGANGAN**								**20.979.576.000**					**16.900.000.000**
3	**30**	**03**	**2.01**		**Pembangunan dan Pengelolaan Sarana Distribusi Perdagangan**								**20.703.956.000**					**16.700.000.000**
3	30	03	2.01	01	Penyediaan Sarana Distribusi Perdagangan	Cakupan pasar sesuai peraturan perundang-undangan	Jumlah Pasar yg dibangun/direhab Jumlah Sarana Distribusi Perdagangan	Jumlah pasar daerah yang dibangun/direvitalisasi/ dilakukan penataan lingkungan	Kab. Rembang, Semua Kecamatan, Semua Kelurahan	033 %	13 Unit 0 Unit	5 pasar	19.200.000.000	Dana Transfer Umum-Dana Alokasi Umum		Cakupan pasar sesuai peraturan perundang-undangan	033 %	15.000.000.000
3	30	03	2.01	02	Fasilitasi Pengelolaan Sarana Distribusi Perdagangan	Cakupan pasar sesuai peraturan perundang-undangan	Jumlah Pasar yang difasilitasi	Jumlah pasar daerah yang dibangun/direvitalisasi/ dilakukan penataan lingkungan	Kab. Rembang, Semua Kecamatan, Semua Kelurahan	033 %	15 Pasar	5 pasar	1.503.956.000	Dana Transfer Umum-Dana Alokasi Umum		Cakupan pasar sesuai peraturan perundang-undangan	033 %	1.700.000.000
3	**30**	**03**	**2.02**		**Pembinaan Terhadap Pengelola Sarana Distribusi Perdagangan Masyarakat di Wilayah Kerjanya**								**275.620.000**					**200.000.000**
3	30	03	2.02	01	Pembinaan dan Pengendalian Pengelola Sarana Distribusi Perdagangan	Cakupan pasar sesuai peraturan perundang-undangan	Jumlah PKL yang dibina	Jumlah usaha dagang yang terfasilitasi	Kab. Rembang, Semua Kecamatan, Semua Kelurahan	33 %	20 PKL	125 pedagang	175.620.000	Dana Transfer Umum-Dana Alokasi Umum		Cakupan pasar sesuai peraturan perundang-undangan	33 %	100.000.000
3	30	03	2.02	02	Pemberdayaan Pengelola Sarana Distribusi Perdagangan	Cakupan pasar sesuai peraturan perundang-undangan	Jumlah PKL yg diberdayakan	Jumlah usaha dagang yang terfasilitasi	Kab. Rembang, Semua Kecamatan, Semua Kelurahan	33 %	20 PKL	125 pedagang	100.000.000	Dana Transfer Umum-Dana Alokasi Umum		Cakupan pasar sesuai peraturan perundang-undangan	33 %	100.000.000
3	**30**	**04**			**PROGRAM STABILISASI HARGA BARANG KEBUTUHAN POKOK DAN BARANG PENTING**								**567.537.000**					**750.000.000**
3	**30**	**04**	**2.01**		**Menjamin Ketersediaan Barang Kebutuhan Pokok dan Barang Penting di Tingkat Daerah Kabupaten/ Kota**								**108.132.000**					**150.000.000**
3	30	04	2.01	01	Koordinasi dan Sinkronisasi Ketersediaan Barang Kebutuhan Pokok dan Barang Penting di Tingkat Agen dan Pasar Rakyat	Persentase kenaikan harga-harga barang kebutuhan pokok	Jumlah Jumlah komoditas barang yang dipantau	Jumlah laporan ketersediaan barang pokok dan penting	Kab. Rembang, Semua Kecamatan, Semua Kelurahan	13 %	11 produk	48 Lap	108.132.000	Dana Transfer Umum-Dana Alokasi Umum		Persentase kenaikan harga- harga barang kebutuhan pokok	13 %	150.000.000
3	**30**	**04**	**2.02**		**Pengendalian Harga, dan Stok Barang Kebutuhan Pokok dan Barang Penting di Tingkat Pasar Kabupaten/Kota**								**419.005.000**					**550.000.000**
3	30	04	2.02	01	Pemantauan Harga dan Stok Barang Kebutuhan Pokok dan Barang Penting pada Pelaku Usaha Distribusi Barang dalam 1 (Satu) Kabupaten/Kota	Persentase kenaikan harga-harga barang kebutuhan pokok	Jumlah Laporan Pemantauan Harga dan Stok Barang Kebutuhan Pokok dan Barang Penting pada Pelaku Usaha Distribusi Barang dalam 1 (Satu) Kabupaten/Kota	Jumlah lokasi pelaksanaan operasi pasar	Kab. Rembang, Semua Kecamatan, Semua Kelurahan	13 %	50 Laporan	4 lok	72.160.000	Dana Transfer Umum-Dana Alokasi Umum		Persentase kenaikan harga- harga barang kebutuhan pokok	13 %	100.000.000
3	30	04	2.02	02	Pemantauan Harga dan Stok Barang Kebutuhan Pokok dan Barang Penting pada Pasar Rakyat yang Terintegrasi dalam Sistem Informasi Perdagangan	Persentase kenaikan harga-harga barang kebutuhan pokok	Jumlah pasar yang terintegrasi dalam sistem informasi pasar	Jumlah lokasi pelaksanaan operasi pasar	Kab. Rembang, Semua Kecamatan, Semua Kelurahan	13 %	6 pasar	4 lok	96.845.000	Dana Transfer Umum-Dana Alokasi Umum		Persentase kenaikan harga- harga barang kebutuhan pokok	13 %	200.000.000
3	30	04	2.02	03	Pelaksanaan Operasi Pasar Reguler dan Pasar Khusus yang Berdampak dalam 1 (Satu) Kabupaten/Kota	Persentase kenaikan harga-harga barang kebutuhan pokok	Jumlah even Operasi Pasar	Jumlah lokasi pelaksanaan operasi pasar	Kab. Rembang, Semua Kecamatan, Semua Kelurahan	13 %	5 even	4 lok	250.000.000	Dana Transfer Umum-Dana Alokasi Umum		Persentase kenaikan harga- harga barang kebutuhan pokok	13 %	250.000.000
3	**30**	**04**	**2.03**		**Pengawasan Pupuk dan Pestisida Bersubsidi di Tingkat Daerah Kabupaten/Kota**								**40.400.000**					**50.000.000**
3	30	04	2.03	03	Pengawasan Penyaluran dan Penggunaan Pupuk dan Pestisida Bersubsidi	Persentase kenaikan harga-harga barang kebutuhan pokok	Jumlah Laporan Pengawasan Penyaluran dan Penggunaan Pupuk dan Pestisida Bersubsidi dengan Realisasi Minimal 90%	Jumlah cakupan penyaluran pupuk dan pestisida bersubsidi	Kab. Rembang, Semua Kecamatan, Semua Kelurahan	13 %	12 Laporan	14 Kec	40.400.000	Dana Transfer Umum-Dana Alokasi Umum		Persentase kenaikan harga- harga barang kebutuhan pokok	13 %	50.000.000
3	**30**	**05**			**PROGRAM PENGEMBANGAN EKSPOR**								**394.315.000**					**600.000.000**
3	**30**	**05**	**2.01**		**Penyelenggaraan Promosi Dagang Melalui Pameran Dagang dan Misi Dagang bagi Produk Ekspor Unggulan yang Terdapat pada 1 (Satu) Daerah Kabupaten/Kota**								**394.315.000**					**600.000.000**

Kode					Urusan/ Bidang Urusan/ Program/ Kegiatan/ Sub Kegiatan	Indikator Kinerja			Rencana Tahun 2023						Catatan Penting	Prakiraan Maju Rencana Tahun 2024		
						Capaian Program	Keluaran Sub Kegiatan	Hasil Kegiatan	Lokasi Output Kegiatan	Target Capaian Kinerja			Pagu Indikatif (Rp.)	Sumber Dana		Target Capaian Kinerja		Kebutuhan Dana/ Pagu Indikatif (Rp.)
										Program	Keluaran Sub Kegiatan	Hasil Kegiatan				Tolok Ukur	Target	
3	30	05	2.01	01	Pembinaan dan Pengembangan Usaha Produk Ekspor Unggulan Kabupaten/Kota	Pertumbuhan ekspor	Jumlah produk ekspor yg dikembangkan	Peningkatan jumlah eksportir	Kab. Rembang, Semua Kecamatan, Semua Kelurahan	5 %	2 produk	2 umkm	30.000.000	Dana Transfer Umum-Dana Alokasi Umum		Pertumbuhan ekspor	5 %	50.000.000
3	30	05	2.01	02	Pameran Dagang Nasional	Pertumbuhan ekspor	Jumlah even pameran (nasional) yg diikuti	Peningkatan jumlah eksportir	Semua Kab/Kota, Semua Kecamatan, Semua Kelurahan	5 %	1 even	2 umkm	100.000.000	Dana Transfer Umum-Dana Alokasi Umum		Pertumbuhan ekspor	5 %	150.000.000
3	30	05	2.01	03	Pameran Dagang Lokal	Pertumbuhan ekspor	Jumlah pameran (lokal) yang diikuti	Peningkatan jumlah eksportir	Kab. Rembang, Semua Kecamatan, Semua Kelurahan	5 %	1 kali	2 umkm	100.000.000	Dana Transfer Umum-Dana Alokasi Umum		Pertumbuhan ekspor	5 %	150.000.000
3	30	05	2.01	04	Misi Dagang bagi Produk Ekspor Unggulan	Pertumbuhan ekspor	Jumlah misi dagang yang diikuti	Peningkatan jumlah eksportir	Kab. Rembang, Semua Kecamatan, Semua Kelurahan	5 %	1 kali	2 umkm	100.000.000	Dana Transfer Umum-Dana Alokasi Umum		Pertumbuhan ekspor	5 %	100.000.000
3	30	05	2.01	05	Peningkatan Citra Produk Ekspor	Pertumbuhan ekspor	Jumlah even	Peningkatan jumlah eksportir	Kab. Rembang, Semua Kecamatan, Semua Kelurahan	5 %	1 even	2 umkm	28.505.000	Dana Transfer Umum-Dana Alokasi Umum		Pertumbuhan ekspor	5 %	100.000.000
3	30	05	2.01	06	Pembinaan Pelaku Usaha Ekspor	Pertumbuhan ekspor	Jumlah Pelaku Usaha Ekspor yang Dibina	Peningkatan jumlah eksportir	Kab. Rembang, Semua Kecamatan, Semua Kelurahan	5 %	15 Pelaku Usaha	2 umkm	35.810.000	Dana Transfer Umum-Dana Alokasi Umum		Pertumbuhan ekspor	5 %	50.000.000
3	**30**	**06**			**PROGRAM STANDARDISASI DAN PERLINDUNGAN KONSUMEN**								**276.223.000**					**340.000.000**
3	**30**	**06**	**2.01**		**Pelaksanaan Metrologi Legal, Berupa Tera, Tera Ulang, dan Pengawasan**								**276.223.000**					**340.000.000**
3	30	06	2.01	01	Pelaksanaan Metrologi Legal, Berupa Tera, Tera Ulang	Persentase Alat UTTP (Ukur Takar Timbang dan Perlengkapannya) sesuai Standar	Jumlah Alat Ukur, Alat Takar, Alat Timbang, dan Alat Perlengkapan Ditera Ulang	Jumlah UTTP yg ditera/tera ulang	Kab. Rembang, Semua Kecamatan, Semua Kelurahan	40 %	8200 UTTP	11000 uttp	240.123.000	Dana Transfer Umum-Dana Alokasi Umum		Persentase Alat UTTP (Ukur Takar Timbang dan Perlengkapannya) sesuai Standar	40 %	300.000.000
3	30	06	2.01	02	Pengawasan/Penyuluhan Metrologi Legal	Persentase Alat UTTP (Ukur Takar Timbang dan Perlengkapannya) sesuai Standar	Jumlah UTTP yang diawasi	Jumlah UTTP yg ditera/tera ulang	Kab. Rembang, Semua Kecamatan, Semua Kelurahan	40 %	750 UTTP	11000 uttp	36.100.000	Dana Transfer Umum-Dana Alokasi Umum		Persentase Alat UTTP (Ukur Takar Timbang dan Perlengkapannya) sesuai Standar	40 %	40.000.000
3	**30**	**07**			**PROGRAM PENGGUNAAN DAN PEMASARAN PRODUK DALAM NEGERI**								**850.202.300**					**1.405.000.000**
3	**30**	**07**	**2.01**		**Pelaksanaan Promosi, Pemasaran dan Peningkatan Penggunaan Produk Dalam Negeri**								**850.202.300**					**1.405.000.000**
3	30	07	2.01	01	Pelaksanaan Promosi Penggunaan Produk Dalam Negeri di Tingkat Kabupaten/Kota	Persentase prdouk dalam negeri yang dipasarkan di pasar rakyat dan retail modern	Jumlah even pameran	Jumlah umkm peserta pameran	Kab. Rembang, Semua Kecamatan, Semua Kelurahan	77 %	1 even	50 umkm	228.505.000	Dana Transfer Umum-Dana Alokasi Umum		Persentase prdouk dalam negeri yang dipasarkan di pasar rakyat dan retail modern	77 %	350.000.000
3	30	07	2.01	02	Pemasaran dan Peningkatan Penggunaan Produk Dalam Negeri di Tingkat Kabupaten/Kota	Persentase prdouk dalam negeri yang dipasarkan di pasar rakyat dan retail modern	Jumlah UMKM yang Melakukan Pemasaran Produk Dalam Negeri Melalui Kemitraan dengan Retail, Marketplace, Perhotelan dan Jasa Akomodasi Jumlah umkm yg memanfaatkan showroom	Jumlah umkm peserta pameran	Kab. Rembang, Semua Kecamatan, Semua Kelurahan	77 %	0 UMKM 50 UMKM	50 umkm	571.697.300	Dana Transfer Umum-Dana Alokasi Umum		Persentase prdouk dalam negeri yang dipasarkan di pasar rakyat dan retail modern	77 %	1.000.000.000
3	30	07	2.01	03	Peningkatan Sistem dan Jaringan Informasi Perdagangan	Persentase prdouk dalam negeri yang dipasarkan di pasar rakyat dan retail modern	Jumlah Data dan Informasi Sistem dan Jaringan Informasi Perdagangan	Jumlah umkm peserta pameran	Kab. Rembang, Semua Kecamatan, Semua Kelurahan	77 %	12 Dokumen	50 umkm	50.000.000	Dana Transfer Umum-Dana Alokasi Umum		Persentase prdouk dalam negeri yang dipasarkan di pasar rakyat dan retail modern	77 %	55.000.000
												TOTAL	**39.814.187.600**					**37.476.000.000**

Unit Organisasi : 3.31.2.07.0.00.05.0000 DINAS PERINDUSTRIAN DAN TENAGA KERJA

Sub Unit Organisasi : 3.31.2.07.0.00.05.0000 DINAS PERINDUSTRIAN DAN TENAGA KERJA

2					**URUSAN PEMERINTAHAN WAJIB YANG TIDAK BERKAITAN DENGAN PELAYANAN DASAR**													

Kode					Urusan/ Bidang Urusan/ Program/ Kegiatan/ Sub Kegiatan	Indikator Kinerja			Rencana Tahun 2023						Catatan Penting	Prakiraan Maju Rencana Tahun 2024		
						Capaian Program	Keluaran Sub Kegiatan	Hasil Kegiatan	Lokasi Output Kegiatan	Target Capaian Kinerja			Pagu Indikatif (Rp.)	Sumber Dana		Target Capaian Kinerja		Kebutuhan Dana/ Pagu Indikatif (Rp.)
										Program	Keluaran Sub Kegiatan	Hasil Kegiatan				Tolok Ukur	Target	
2	**7**				**URUSAN PEMERINTAHAN BIDANG TENAGA KERJA**								**14.334.091.030**					**18.587.000.000**
2	**7**	**1**			**PROGRAM PENUNJANG URUSAN PEMERINTAHAN DAERAH KABUPATEN/KOTA**								**5.849.747.680**					**9.417.000.000**
2	**7**	**1**	**2.01**		**Perencanaan, Penganggaran, dan Evaluasi Kinerja Perangkat Daerah**								**50.000.000**					**200.000.000**
2	07	01	2.01	01	Penyusunan Dokumen Perencanaan Perangkat Daerah		Jumlah Dokumen Perencanaan Perangkat Daerah Jumlah dokumen perencanaan yang disusun		Kab. Rembang, Semua Kecamatan, Semua Kelurahan		0 Dokumen 2 Dokumen		20.000.000	Dana Transfer Umum-Dana Alokasi Umum				100.000.000
2	07	01	2.01	02	Koordinasi dan Penyusunan Dokumen RKA-SKPD		Jumlah dokumen anggaran yang disusun Jumlah Dokumen RKA- SKPD dan Laporan Hasil Koordinasi Penyusunan Dokumen RKA-SKPD				4 Dokumen 0 Dokumen		15.000.000	Dana Transfer Umum-Dana Alokasi Umum				40.000.000
2	07	01	2.01	07	Evaluasi Kinerja Perangkat Daerah		Jumlah dokumen laporan kinerja yang disusun Jumlah Laporan Evaluasi Kinerja Perangkat Daerah				7 Laporan 0 Laporan		15.000.000	Dana Transfer Umum-Dana Alokasi Umum				60.000.000
2	**7**	**1**	**2.02**		**Administrasi Keuangan Perangkat Daerah**								**4.529.048.000**					**4.740.000.000**
2	07	01	2.02	01	Penyediaan Gaji dan Tunjangan ASN		Jumlah Orang yang Menerima Gaji dan Tunjangan ASN				48 Orang/bulan		4.369.048.000	Dana Transfer Umum-Dana Alokasi Umum				4.500.000.000
2	07	01	2.02	03	Pelaksanaan Penatausahaan dan Pengujian/Verifikasi Keuangan SKPD		Jumlah dokumen penatausahaan dan keuangan yang disusun Jumlah Dokumen Penatausahaan dan Pengujian/Verifikasi Keuangan SKPD				1 Dokumen 0 Dokumen		150.000.000	Dana Transfer Umum-Dana Alokasi Umum				220.000.000
2	07	01	2.02	05	Koordinasi dan Penyusunan Laporan Keuangan Akhir Tahun SKPD		Jumlah laporan keuangan akhir tahun yang disusun tepat waktu				1 Laporan		5.000.000	Dana Transfer Umum-Dana Alokasi Umum				10.000.000
2	07	01	2.02	07	Koordinasi dan Penyusunan Laporan Keuangan Bulanan/ Triwulanan/ Semesteran SKPD		Jumlah Laporan Keuangan Bulanan yang Disusun Tepat Waktu				12 Laporan		5.000.000	Dana Transfer Umum-Dana Alokasi Umum				10.000.000
2	**7**	**1**	**2.05**		**Administrasi Kepegawaian Perangkat Daerah**								**41.650.000**					**257.000.000**
2	07	01	2.05	03	Pendataan dan Pengolahan Administrasi Kepegawaian		Jumlah Dokumen Pendataan dan Pengolahan Administrasi Kepegawaian				0 Dokumen		16.650.000	Dana Transfer Umum-Dana Alokasi Umum				7.000.000
2	07	01	2.05	09	Pendidikan dan Pelatihan Pegawai Berdasarkan Tugas dan Fungsi		Jumlah Pegawai Berdasarkan Tugas dan Fungsi yang Mengikuti Pendidikan dan Pelatihan Persentase ASN yang mengikuti diklat teknis				0 Orang 100 persen		25.000.000	Dana Transfer Umum-Dana Alokasi Umum				150.000.000
2	**7**	**1**	**2.06**		**Administrasi Umum Perangkat Daerah**								**215.803.475**					**415.000.000**
2	07	01	2.06	01	Penyediaan Komponen Instalasi Listrik/Penerangan Bangunan Kantor		Terpenuhinya kebutuhan alat listrik dan elektronik kantor				12 bulan		8.473.100	Dana Transfer Umum-Dana Alokasi Umum				20.000.000
2	07	01	2.06	03	Penyediaan Peralatan Rumah Tangga		Terpenuhinya kebutuhan peralatan dan bahan pembersih kantor				12 bulan		17.330.375	Dana Transfer Umum-Dana Alokasi Umum				30.000.000
2	07	01	2.06	04	Penyediaan Bahan Logistik Kantor		Terpenuhinya kebutuhan makan dan minum rapat, tamu dan pegawai kantor		Kab. Rembang, Rembang, Semua Kelurahan		12 bulan		25.000.000	Dana Transfer Umum-Dana Alokasi Umum				30.000.000
2	07	01	2.06	05	Penyediaan Barang Cetakan dan Penggandaan		Jumlah Paket Barang Cetakan dan Penggandaan yang Disediakan Terpenuhinya kebutuhan barang cetakan, penggandaan dan penjilidan				0 Paket 12 bulan		15.000.000	Dana Transfer Umum-Dana Alokasi Umum				30.000.000
2	07	01	2.06	06	Penyediaan Bahan Bacaan dan Peraturan Perundang-undangan		Terpenuhinya kebutuhan bahan bacaan (surat kabar, majalah) kantor				12 bulan		5.000.000	Dana Transfer Umum-Dana Alokasi Umum				10.000.000
2	07	01	2.06	07	Penyediaan Bahan/Material		Jumlah Paket Bahan/Material yang Disediakan Terpenuhinya kebutuhan ATK kantor				0 Paket 12 bulan		25.000.000	Dana Transfer Umum-Dana Alokasi Umum				35.000.000
2	07	01	2.06	09	Penyelenggaraan Rapat Koordinasi dan Konsultasi SKPD		Jumlah Laporan Penyelenggaraan Rapat Koordinasi dan Konsultasi SKPD Terpenuhinya kebutuhan rapat dan perjalanan dinas luar daerah				0 Laporan 12 bulan		120.000.000	Dana Transfer Umum-Dana Alokasi Umum				200.000.000

Kode					Urusan/ Bidang Urusan/ Program/ Kegiatan/ Sub Kegiatan	Indikator Kinerja			Rencana Tahun 2023						Catatan Penting	Prakiraan Maju Rencana Tahun 2024		
						Capaian Program	Keluaran Sub Kegiatan	Hasil Kegiatan	Lokasi Output Kegiatan	Target Capaian Kinerja			Pagu Indikatif (Rp.)	Sumber Dana		Target Capaian Kinerja		Kebutuhan Dana/ Pagu Indikatif (Rp.)
										Program	Keluaran Sub Kegiatan	Hasil Kegiatan				Tolok Ukur	Target	
2	**7**	**1**	**2.07**		**Pengadaan Barang Milik Daerah Penunjang Urusan Pemerintah Daerah**								**474.315.000**					**2.960.000.000**
2	07	01	2.07	05	Pengadaan Mebel		Jumlah Paket Mebel yang Disediakan Tersedianya mebelair kantor				0 Unit 1 paket		198.000.000	Dana Transfer Umum-Dana Alokasi Umum				400.000.000
2	07	01	2.07	06	Pengadaan Peralatan dan Mesin Lainnya		Jumlah Unit Peralatan dan Mesin Lainnya yang Disediakan Terpenuhinya peralatan MPP				0 Unit 1 paket		276.315.000	Dana Transfer Umum-Dana Alokasi Umum				560.000.000
2	**7**	**1**	**2.08**		**Penyediaan Jasa Penunjang Urusan Pemerintahan Daerah**								**488.931.205**					**600.000.000**
2	07	01	2.08	01	Penyediaan Jasa Surat Menyurat		Tersedianya benda pos dan terpenuhinya jasa pengiriman surat dan dokumen kedinasan				12 bulan		1.000.000	Dana Transfer Umum-Dana Alokasi Umum				10.000.000
2	07	01	2.08	02	Penyediaan Jasa Komunikasi, Sumber Daya Air dan Listrik		Jumlah Laporan Penyediaan Jasa Komunikasi, Sumber Daya Air dan Listrik yang Disediakan Tersedianya kebutuhan jasa telepon, air dan listrik				0 Laporan 12 bulan		141.600.000	Dana Transfer Umum-Dana Alokasi Umum				175.000.000
2	07	01	2.08	03	Penyediaan Jasa Peralatan dan Perlengkapan Kantor		Jumlah Laporan Penyediaan Jasa Peralatan dan Perlengkapan Kantor yang Disediakan				0 Laporan		155.205	Dana Transfer Umum-Dana Alokasi Umum				15.000.000
2	07	01	2.08	04	Penyediaan Jasa Pelayanan Umum Kantor		Jumlah Laporan Penyediaan Jasa Pelayanan Umum Kantor yang Disediakan Terpenuhinya jasa pelayanan umum kantor				0 Laporan 12 bulan		346.176.000	Dana Transfer Umum-Dana Alokasi Umum				400.000.000
2	**7**	**1**	**2.09**		**Pemeliharaan Barang Milik Daerah Penunjang Urusan Pemerintahan Daerah**								**50.000.000**					**245.000.000**
2	07	01	2.09	01	Penyediaan Jasa Pemeliharaan, Biaya Pemeliharaan, dan Pajak Kendaraan Perorangan Dinas atau Kendaraan Dinas Jabatan		Jumlah kendaraan dinas dalam kondisi baik Jumlah Kendaraan Perorangan Dinas atau Kendaraan Dinas Jabatan yang Dipelihara dan dibayarkan Pajaknya				27 Unit 0 Unit		25.000.000	Dana Transfer Umum-Dana Alokasi Umum				150.000.000
2	07	01	2.09	06	Pemeliharaan Peralatan dan Mesin Lainnya		Jumlah Peralatan dan Mesin Lainnya yang Dipelihara Jumlah Peralatan dan Mesin Lainnya yang Dipelihara				0 Unit 1 tahun		15.000.000	Dana Transfer Umum-Dana Alokasi Umum				75.000.000
2	07	01	2.09	09	Pemeliharaan/Rehabilitasi Gedung Kantor dan Bangunan Lainnya		Jumlah Gedung Kantor dan Bangunan Lainnya yang Dipelihara/Direhabilitasi Tersedianya gedung kantor dan bangunan lainnya dalam kondisi baik				0 Unit 1 tahun		10.000.000	Dana Transfer Umum-Dana Alokasi Umum				20.000.000
2	**7**	**2**			**PROGRAM PERENCANAAN TENAGA KERJA**								**40.400.000**					**60.000.000**
2	**7**	**2**	**2.01**		**Penyusunan Rencana Tenaga Kerja (RTK)**								**40.400.000**					**60,000,000**
2	07	02	2.01	01	Penyusunan Rencana Tenaga Kerja Makro		Jumlah Dokumen Rencana Tenaga Kerja Makro		Kab. Rembang, Rembang, Semua Kelurahan		1 Dokumen		20.000.000	Dana Transfer Umum-Dana Alokasi Umum				30.000.000
2	7	02	2.01	02	Penyusunan Rencana Tenaga Kerja Mikro		Jumlah dokumen database tenaga kerja mikro		Kab. Rembang, Semua Kecamatan, Semua Kelurahan		1 dokumen		20.400.000	Dana Transfer Umum-Dana Alokasi Umum				30.000.000
2	**7**	**3**			**PROGRAM PELATIHAN KERJA DAN PRODUKTIVITAS TENAGA KERJA**								**2.596.370.000**					**3.450.000.000**
2	**7**	**3**	**2.01**		**Pelaksanaan Pelatihan berdasarkan Unit Kompetensi**								**2.450.000.000**					**2.600.000.000**
2	07	03	2.01	01	Proses Pelaksanaan Pendidikan dan Pelatihan Keterampilan bagi Pencari Kerja berdasarkan Klaster Kompetensi		Jumlah Tenaga Kerja yang Mendapat Pelatihan Berbasis Kompetensi pada Tahun n		Kab. Rembang, Semua Kecamatan, Semua Kelurahan		100 Orang		1.950.000.000	Dana Transfer Umum-Dana Alokasi Umum				2.000.000.000
2	07	03	2.01	03	Pengadaan Sarana Pelatihan Kerja Kabupaten/Kota		Jumlah Pengadaan dan Pemeliharaan Sarana Pelatihan Kerja				125 Unit		500.000.000	Dana Transfer Umum-Dana Alokasi Umum				600.000.000
2	**7**	**3**	**2.02**		**Pembinaan Lembaga Pelatihan Kerja Swasta**								**60.000.000**					**75,000,000**
2	07	03	2.02	01	Pembinaan Lembaga Pelatihan Kerja Swasta		Jumlah Lembaga Pelatihan Kerja Swasta yang Dibina		Kab. Rembang, Semua Kecamatan, Semua Kelurahan		20 Lembaga		60.000.000	Dana Transfer Umum-Dana Alokasi Umum				75.000.000

Kode					Urusan/ Bidang Urusan/ Program/ Kegiatan/ Sub Kegiatan	Indikator Kinerja			Rencana Tahun 2023						Catatan Penting	Prakiraan Maju Rencana Tahun 2024		
						Capaian Program	Keluaran Sub Kegiatan	Hasil Kegiatan	Lokasi Output Kegiatan	Target Capaian Kinerja			Pagu Indikatif (Rp.)	Sumber Dana		Target Capaian Kinerja		Kebutuhan Dana/ Pagu Indikatif (Rp.)
										Program	Keluaran Sub Kegiatan	Hasil Kegiatan				Tolok Ukur	Target	
2	**7**	**3**	**2.03**		**Perizinan dan Pendaftaran Lembaga Pelatihan Kerja**								**16.870.000**					**75,000,000**
2	07	03	2.03	01	Penyediaan Sumber Daya Perizinan Lembaga Pelatihan Kerja Secara Terintegrasi		Jumlah Sumber Daya Perizinan Lembaga Pelatihan Kerja Secara Terintegrasi		Kab. Rembang, Semua Kecamatan, Semua Kelurahan		10 Perizinan		16.870.000	Dana Transfer Umum-Dana Alokasi Umum				75.000.000
2	**7**	**3**	**2.04**		**Konsultansi Produktivitas pada Perusahaan Kecil**								**49.500.000**					**500,000,000**
2	07	03	2.04	01	Pelaksanaan Konsultasi Produktivitas kepada Perusahaan Kecil		Jumlah Perusahaan Kecil yang Mendapat Konsultansi Peningkatan Produktivitas		Kab. Rembang, Semua Kecamatan, Semua Kelurahan		50 Perusahaan		49.500.000	Dana Transfer Umum-Dana Alokasi Umum				500.000.000
2	**7**	**3**	**2.05**		**Pengukuran Produktivitas Tingkat Daerah Kabupaten/Kota**								**20.000.000**					**200,000,000**
2	07	03	2.05	01	Pengukuran Kompetensi dan Produktivitas Tenaga Kerja		Jumlah Dokumen Hasil Pengukuran Produktivitas dan Daya Saing Tenaga Kerja di Tingkat Daerah		Kab. Rembang, Semua Kecamatan, Semua Kelurahan		1 Dokumen		20.000.000	Dana Transfer Umum-Dana Alokasi Umum				200.000.000
2	**7**	**4**			**PROGRAM PENEMPATAN TENAGA KERJA**								**4.253.547.150**					**3.900.000.000**
2	**7**	**4**	**2.01**		**Pelayanan antar Kerja di Daerah Kabupaten/Kota**								**2.895.970.000**					**2.550.000.000**
2	07	04	2.01	01	Penyediaan Sumber Daya Pelayanan antar Kerja		Jumlah SDM Pelayanan antar Kerja yang Mendapatkan Pelatihan Melalui Bimtek dan lain-lain untuk Peningkatan Kompetensi		Kab. Rembang, Semua Kecamatan, Semua Kelurahan		150 Orang		350.000.000	Dana Transfer Umum-Dana Alokasi Umum				200.000.000
2	07	04	2.01	02	Pelayanan antar Kerja		Jumlah Tenaga Kerja yang Ditempatkan Melalui Layanan AKAD dan AKL		Kab. Rembang, Semua Kecamatan, Semua Kelurahan		1000 Orang		600.000.000	Dana Transfer Umum-Dana Alokasi Umum				300.000.000
2	07	04	2.01	03	Penyuluhan dan Bimbingan Jabatan bagi Pencari Kerja		Jumlah Pencari Kerja yang Mendapatkan Penyuluhan dan Bimbingan Jabatan		Kab. Rembang, Semua Kecamatan, Semua Kelurahan		150 Orang		200.000.000	Dana Transfer Umum-Dana Alokasi Umum				500.000.000
2	07	04	2.01	04	Penyelenggaraan Unit Layanan Disabilitas Ketenagakerjaan		Jumlah Tenaga Kerja Disabilitas yang Mendapatkan Fasilitasi Layanan ULD		Kab. Rembang, Semua Kecamatan, Semua Kelurahan		5 Orang		95.750.000	Dana Transfer Umum-Dana Alokasi Umum				350.000.000
2	07	04	2.01	05	Perluasan Kesempatan Kerja		Jumlah Tenaga Kerja yang Diberdayakan Melalui program Perluasan Kesempatan Kerja		Kab. Rembang, Semua Kecamatan, Semua Kelurahan		500 Orang		1.650.000.000	Dana Transfer Umum-Dana Alokasi Umum				1.200.000.000
2	**7**	**4**	**2.03**		**Pengelolaan Informasi Pasar Kerja**								**1.200.000.000**					**600.000.000**
2	07	04	2.03	02	Pelayanan dan Penyediaan Informasi Pasar Kerja Online		Jumlah Pencari dan Pemberi Kerja yang Terdaftar dalam Pasar Kerja Melalui Sistem Online (Karir Hub)		Kab. Rembang, Semua Kecamatan, Semua Kelurahan		5000 Orang		700.000.000	Dana Transfer Umum-Dana Alokasi Umum				200.000.000
2	07	04	2.03	03	Job Fair/Bursa Kerja		Jumlah Pencari Kerja yang Mendapatkan Pekerjaan Melalui Job Fair/Bursa Kerja		Kab. Rembang, Semua Kecamatan, Semua Kelurahan		500 Orang		500.000.000	Dana Transfer Umum-Dana Alokasi Umum				300.000.000
2	**7**	**4**	**2.04**		**Pelindungan PMI (Pra dan Purna Penempatan) di Daerah Kabupaten/Kota**								**157.577.150**					**500.000.000**
2	07	04	2.04	01	Peningkatan Pelindungan dan Kompetensi Calon Pekerja Migran Indonesia (PMI)/Pekerja Migran Indonesia (PMI)		Jumlah CPMI/PMI yang Dilindungi dan Ditingkatkan Kompetensinya		Kab. Rembang, Semua Kecamatan, Semua Kelurahan		30 Orang		80.288.800	Dana Transfer Umum-Dana Alokasi Umum				100.000.000

Kode					Urusan/ Bidang Urusan/ Program/ Kegiatan/ Sub Kegiatan	Indikator Kinerja			Rencana Tahun 2023						Catatan Penting	Prakiraan Maju Rencana Tahun 2024		
						Capaian Program	Keluaran Sub Kegiatan	Hasil Kegiatan	Lokasi Output Kegiatan	Target Capaian Kinerja			Pagu Indikatif (Rp.)	Sumber Dana		Target Capaian Kinerja		Kebutuhan Dana/ Pagu Indikatif (Rp.)
										Program	Keluaran Sub Kegiatan	Hasil Kegiatan				Tolok Ukur	Target	
2	07	04	2.04	02	Penyediaan Layanan Terpadu pada Calon Pekerja Migran		Jumlah CPMI yang Terlayani sesuai Prosedur dalam LTSA dan PMI Bermasalah yang Ditangani		Kab. Rembang, Semua Kecamatan, Semua Kelurahan		50 Orang		34.288.350	Dana Transfer Umum-Dana Alokasi Umum				100.000.000
2	07	04	2.04	03	Pemberdayaan Pekerja Migran Indonesia Purna Penempatan		Jumlah PMI Purna yang Diberdayakan		Kab. Rembang, Semua Kecamatan, Semua Kelurahan		100 Orang		43.000.000	Dana Transfer Umum-Dana Alokasi Umum				300.000.000
2	**7**	**5**			**PROGRAM HUBUNGAN INDUSTRIAL**								**1.594.026.200**					**1.760.000.000**
2	**7**	**5**	**2.01**		**Pengesahan Peraturan Perusahaan dan Pendaftaran Perjanjian Kerja Bersama untuk Perusahaan yang Hanya Beroperasi dalam 1 (Satu) Daerah Kabupaten/Kota**								**856.606.200**					**850.000.000**
2	07	05	2.01	01	Pengesahan Peraturan Perusahaan bagi Perusahaan		Jumlah Perusahaan yang Melaksanakan Pengesahan Peraturan Perusahaan yang Terkait dengan Hubungan Industrial dan Terdaftar di WLKP Online				100 Perusahaan		90.000.000	Dana Transfer Umum-Dana Alokasi Umum				200.000.000
2	07	05	2.01	02	Pendaftaran Perjanjian Kerja Sama bagi Perusahaan		Jumlah Perusahaan yang Menyusun Perjanjian Kerja Bersama				100 Perusahaan		46.606.200	Dana Transfer Umum-Dana Alokasi Umum				50.000.000
2	07	05	2.01	03	Penyelenggaraan Pendataan dan Informasi Sarana Hubungan Industrial dan Jaminan Sosial Tenaga Kerja serta Pengupahan		Jumlah Data dan Informasi Sarana HI (PP/PKB, Struktur Skala Upah, dan LKS Bipartit) dan Pekerja yang Terdaftar sebagai Peserta Jamsostek serta Pengupahan Jumlah Data dan Informasi Sarana HI (PP/PKB, Struktur Skala Upah, dan LKS Bipartit) dan Pekerja yang Terdaftar sebagai Peserta Jamsostek serta Pengupahan jumlah perusahaan yang menerapkan pengupahan sesuai aturan Jumlah perusahaan yang menerapkan syarat-syarat kerja perusahaan jumlah peserta sosialisasi terkait hubungan industrial Rapat Koordinasi Dewan Pengupahan Kabupaten Rembang				0 Laporan 1 Laporan 200 perusahaan 200 perusahaan 200 perusahaan 4 Kali		720.000.000	Dana Transfer Umum-Dana Alokasi Umum				600.000.000
2	**7**	**5**	**2.02**		**Pencegahan dan Penyelesaian Perselisihan Hubungan Industrial, Mogok Kerja dan Penutupan Perusahaan di Daerah Kabupaten/Kota**								**737.420.000**					**910.000.000**
2	07	05	2.02	01	Pencegahan Perselisihan Hubungan Industrial, Mogok Kerja, dan Penutupan Perusahaan yang Berakibat/Berdampak pada Kepentingan di 1 (Satu) Daerah Kabupaten/Kota		jumlah dokumen peta kerawanan perusahaan jumlah pembinaan perusahaan rawan Jumlah Perselisihan yang Dicegah Jumlah Perselisihan yang Dicegah jumlah sosialisasi pencegahan perselisihan hubungan industrial				1 laporan 100 perusahaan 5 Perkara 10 Perkara 2 kali		199.254.000	Dana Transfer Umum-Dana Alokasi Umum				300.000.000
2	07	05	2.02	02	Penyelesaian Perselisihan Hubungan Industrial, Mogok Kerja, dan Penutupan Perusahaan yang Berakibat/Berdampak pada Kepentingan di 1 (satu) Daerah Kabupaten/Kota		Jumlah Perkara Perselisihan yang Terselesaikan jumlah peserta sosialisasi persentase Perkara Perselisihan yang Terselesaikan				5 Perkara 100 perusahaan 100 %		76.500.000	Dana Transfer Umum-Dana Alokasi Umum				150.000.000
2	07	05	2.02	03	Penyelenggaraan Verifikasi dan Rekapitulasi Keanggotaan pada Organisasi Pengusaha, Federasi dan Konfederasi Serikat Pekerja/Serikat Buruh serta Non Afiliasi								60.000.000	Dana Transfer Umum-Dana Alokasi Umum				60.000.000
2	07	05	2.02	04	Pelaksanaan Operasional Lembaga Kerja Sama Tripartit Daerah Kabupaten/Kota		Jumlah LKS Tripartit yang Dibina Jumlah LKS Tripartit yang Dibina Jumlah peserta sosialisasi LKS Bipartit jumlah rapat koordinasi LKS Tripartit				0 Lembaga 1 Lembaga 100 perusahaan 4 kali		350.000.000	Dana Transfer Umum-Dana Alokasi Umum				250.000.000

Kode					Urusan/ Bidang Urusan/ Program/ Kegiatan/ Sub Kegiatan	Indikator Kinerja			Rencana Tahun 2023						Catatan Penting	Prakiraan Maju Rencana Tahun 2024		
						Capaian Program	Keluaran Sub Kegiatan	Hasil Kegiatan	Lokasi Output Kegiatan	Target Capaian Kinerja			Pagu Indikatif (Rp.)	Sumber Dana		Target Capaian Kinerja		Kebutuhan Dana/ Pagu Indikatif (Rp.)
										Program	Keluaran Sub Kegiatan	Hasil Kegiatan				Tolok Ukur	Target	
2	07	05	2.02	05	Pengembangan Pelaksanaan Jaminan Sosial Tenaga Kerja dan Fasilitas Kesejahteraan Pekerja		Terlaksananya Program Jaminan Sosial Tenaga Kerja dan Fasilitas Kesejahteraan Pekerja				0 Orang		51.666.000	Dana Transfer Umum-Dana Alokasi Umum				150.000.000
3					**URUSAN PEMERINTAHAN PILIHAN**													
3	**31**				**URUSAN PEMERINTAHAN BIDANG PERINDUSTRIAN**								**1.899.193.500**					**1.500.000.000**
3	**31**	**2**			**PROGRAM PERENCANAAN DAN PEMBANGUNAN INDUSTRI**								**1.710.950.000**					**800.000.000**
3	**31**	**2**	**2.01**		**Penyusunan dan Evaluasi Rencana Pembangunan Industri Kabupaten/Kota**								**1.710.950.000**					**800.000.000**
3	31	02	2.01	01	Penyusunan Rencana Pembangunan Industri Kabupaten/Kota		Jumlah Dokumen Rencana Pembangunan Industri				5 Dokumen		23.750.000	Dana Transfer Umum-Dana Alokasi Umum				50.000.000
3	31	02	2.01	02	Koordinasi, Sinkronisasi, dan Pelaksanaan Kebijakan Percepatan Pengembangan, Penyebaran dan Perwilayahan Industri		Jumlah Dokumen Hasil Koordinasi, Sinkronisasi dan Pelaksanaan Kebijakan Percepatan, Pengembangan, Penyebaran dan Perwilayahan Industri Jumlah Dokumen Hasil Koordinasi, Sinkronisasi dan Pelaksanaan Kebijakan Percepatan, Pengembangan, Penyebaran dan Perwilayahan Industri				0 Dokumen 5 Dokumen		106.100.000	Dana Transfer Umum-Dana Alokasi Umum				50.000.000
3	31	02	2.01	03	Koordinasi, Sinkronisasi, dan Pelaksanaan Pembangunan Sumber Daya Industri		Jumlah Dokumen Hasil Koordinasi, Sinkronisasi, dan pelaksanaan Pembangunan Sumber Daya Industri				5 Dokumen		800.000.000	Dana Transfer Umum-Dana Alokasi Umum				50.000.000
3	31	02	2.01	04	Koordinasi, Sinkronisasi, dan Pelaksanaan Pembangunan Sarana dan Prasarana Industri		Jumlah Dokumen Hasil Koordinasi, Sinkronisasi, dan Pelaksanaan Pembangunan Sarana dan Prasarana Industri Jumlah Dokumen penyusunan DED sarana dan prasarana industri				0 Dokumen 1 Dokumen		35.000.000	Dana Transfer Umum-Dana Alokasi Umum				50.000.000
3	31	02	2.01	05	Koordinasi, Sinkronisasi, dan Pelaksanaan Pemberdayaan Industri dan Peran Serta Masyarakat		Jumlah Dokumen Hasil Koordinasi, Sinkronisasi, dan Pelaksanaan Pemberdayaan Industri dan Peran Serta Masyarakat				5 Dokumen		695.000.000	Dana Transfer Umum-Dana Alokasi Umum				500.000.000
3	31	02	2.01	06	Evaluasi Terhadap Pelaksanaan Rencana Pembangunan Industri		Jumlah Dokumen Evaluasi Pelaksanaan Rencana Pembangunan Industri Jumlah sosialisasi RPIK				2 Dokumen 2 Kegiatan		51.100.000	Dana Transfer Umum-Dana Alokasi Umum				100.000.000
3	**31**	**3**			**PROGRAM PENGENDALIAN IZIN USAHA INDUSTRI**								**83.015.000**					**300.000.000**
3	**31**	**03**	**2.01**		**Penerbitan Izin Usaha Industri (IUI), Izin Perluasan Usaha Industri (IPUI), Izin Usaha Kawasan Industri (IUKI) dan Izin Perluasan Kawasan Industri (IPKI) Kewenangan Kabupaten/Kota**								**83.015.000**					**300.000.000**
3	31	03	2.01	01	Fasilitasi Pemenuhan Komitmen Perolehan IUI, IPUI, IUKI dan IPKI Kewenangan Kabupaten/Kota dalam Sistem Informasi Industri Nasional (SIINas) yang Terintegrasi dengan Sistem Pelayanan Perizinan Berusaha Terintegrasi Secara Elektronik		Jumlah Dokumen Hasil Fasilitasi Verifikasi Teknis Pemenuhan Kesesuaian Persyaratan Teknis Perizinan Berusaha Sektor Industri dan/atau dalam rangka Perluasan Usaha untuk Bidang Usaha dengan Risiko Usaha Menengah-Tinggi dan Tinggi, Melalui SIINas yang Terintegrasi dengan Sistem OSS				3 Dokumen		61.515.000	Dana Transfer Umum-Dana Alokasi Umum				200.000.000
3	31	03	2.01	02	Koordinasi dan Sinkronisasi Pengawasan Perizinan di Bidang Industri dalam Lingkup IUI, IPUI, IUKI dan IPKI Kewenangan Kabupaten/ Kota		Jumlah Dokumen Hasil Koordinasi dan Sinkronisasi Pengawasan Perizinan di Bidang Industri dalam Lingkup Perizinan Usaha Industri, Perizinan Perluasan Usaha Industri, Perizinan Kawasan Industri dan Perizinan Perluasan Kawasan Industri Kewenangan Kabupaten/Kota				3 Dokumen		21.500.000	Dana Transfer Umum-Dana Alokasi Umum				100.000.000
3	**31**	**4**			**PROGRAM PENGELOLAAN SISTEM INFORMASI INDUSTRI NASIONAL**								**105.228.500**					**400.000.000**
3	**31**	**4**	**2.01**		**Penyediaan Informasi Industri untuk Informasi Industri untuk IUI, IPUI, IUKI dan IPKI Kewenangan Kabupaten/Kota**								**105.228.500**					**400.000.000**

Kode					Urusan/ Bidang Urusan/ Program/ Kegiatan/ Sub Kegiatan	Indikator Kinerja			Rencana Tahun 2023						Catatan Penting	Prakiraan Maju Rencana Tahun 2024		
						Capaian Program	Keluaran Sub Kegiatan	Hasil Kegiatan	Lokasi Output Kegiatan	Target Capaian Kinerja			Pagu Indikatif (Rp.)	Sumber Dana		Target Capaian Kinerja		Kebutuhan Dana/ Pagu Indikatif (Rp.)
										Program	Keluaran Sub Kegiatan	Hasil Kegiatan				Tolok Ukur	Target	
3	31	04	2.01	01	Fasilitasi Pengumpulan, Pengolahan dan Analisis Data Industri, Data Kawasan Industri serta Data Lain Lingkup Kabupaten/Kota Melalui Sistem Informasi Industri Nasional (SIINas)		Jumlah Dokumen Hasil Fasilitasi Pengumpulan, Pengolahan dan Analisis Data Industri, Data Kawasan Industri serta Data Lain Lingkup Kabupaten/Kota Melalui Sistem Informasi Industri Nasional (SIINas) Jumlah usaha industri yang terupdate Persentase Dokumen Hasil Fasilitasi Pengumpulan, Pengolahan dan Analisis Data Industri, Data Kawasan Industri serta Data Lain Lingkup Kabupaten/Kota Melalui Sistem Informasi Industri Nasional (SIINas)				0 Dokumen 1500 Usaha industri 100 persen		66.553.500	Dana Transfer Umum-Dana Alokasi Umum				200.000.000
3	31	04	2.01	02	Diseminasi, Publikasi Data Informasi dan Analisa Industri Kabupaten/Kota Melalui SIINas		Jumlah Dokumen Hasil Diseminasi dan Publikasi Data Informasi dan Analisis Industri Kabupaten/Kota Melalui SIINas		Semua Kab/Kota, Semua Kecamatan, Semua Kelurahan		2 Dokumen		9.650.000	Dana Transfer Umum-Dana Alokasi Umum				100.000.000
3	31	04	2.01	03	Pemantauan dan Evaluasi Kepatuhan Perusahaan Industri dan Perusahaan Kawasan Industri Lingkup Kabupaten/Kota dalam Penyampaian Data ke SIINas		Jumlah Dokumen Hasil Pemantauan dan Evaluasi Kepatuhan Perusahaan Industri dan Perusahaan Kawasan Industri Lingkup Kabupaten/Kota dalam Penyampaian Data ke SIINas		Kab. Rembang, Semua Kecamatan, Semua Kelurahan		2 Dokumen		29.025.000	Dana Transfer Umum-Dana Alokasi Umum				100.000.000
												TOTAL	**16.233.284.530**					**20.087.000.000**

Unit Organisasi : 4.01.0.00.0.00.01.0000 SEKRETARIAT DAERAH

Sub Unit Organisasi : 4.01.0.00.0.00.01.0001 BAGIAN PEMERINTAHAN

4					**UNSUR PENDUKUNG URUSAN PEMERINTAHAN**													
4	**1**				**SEKRETARIAT DAERAH**								**930.000.000**					**2.430.000.000**
4	**1**	**2**			**PROGRAM PEMERINTAHAN DAN KESEJAHTERAAN RAKYAT**								**930.000.000**					**2.430.000.000**
4	**1**	**2**	**2.01**		**Administrasi Tata Pemerintahan**								**850.000.000**					**2.300.000.000**
4	01	02	2.01	01	Penataan Administrasi Pemerintahan	Indeks Reformasi Hukum % Rumusan Bahan kebijakan yang menjadi kebijakan bidang Kesejahteraan Rakyat % Rumusan Bahan Kebijakan yang menjadi kebijakan bidang Pemerintahan	Jumlah Dokumen Hasil Penataan Administrasi Pemerintahan	Jumlah Kebijakan Kewilayahan yang ditangani	Kab. Rembang, Semua Kecamatan, Semua Kelurahan	73 Angka 100 % 100 %	1 Dokumen	2 kebijakan	200.000.000	Dana Transfer Umum-Dana Alokasi Umum		Indeks Reformasi Hukum % Rumusan Bahan kebijakan yang menjadi kebijakan bidang Kesejahteraan Rakyat % Rumusan Bahan Kebijakan yang menjadi kebijakan bidang Pemerintahan	73 Angka 100 % 100 %	800.000.000
4	01	02	2.01	02	Pengelolaan Administrasi Kewilayahan	Indeks Reformasi Hukum % Rumusan Bahan kebijakan yang menjadi kebijakan bidang Kesejahteraan Rakyat % Rumusan Bahan Kebijakan yang menjadi kebijakan bidang Pemerintahan	Jumlah Dokumen Hasil Pengelolaan Administrasi Kewilayahan	Jumlah Kebijakan Kewilayahan yang ditangani	Kab. Rembang, Semua Kecamatan, Semua Kelurahan	73 Angka 100 % 100 %	4 Dokumen	2 kebijakan	300.000.000	Dana Transfer Umum-Dana Alokasi Umum		Indeks Reformasi Hukum % Rumusan Bahan kebijakan yang menjadi kebijakan bidang Kesejahteraan Rakyat % Rumusan Bahan Kebijakan yang menjadi kebijakan bidang Pemerintahan	73 Angka 100 % 100 %	700.000.000
4	01	02	2.01	03	Fasilitasi Pelaksanaan Otonomi Daerah	Indeks Reformasi Hukum % Rumusan Bahan kebijakan yang menjadi kebijakan bidang Kesejahteraan Rakyat % Rumusan Bahan Kebijakan yang menjadi kebijakan bidang Pemerintahan	Jumlah Dokumen Hasil Fasilitasi Pelaksanaan Otonomi Daerah	Jumlah Kebijakan Kewilayahan yang ditangani	Kab. Rembang, Semua Kecamatan, Semua Kelurahan	73 Angka 100 % 100 %	2 Dokumen	2 kebijakan	350.000.000	Dana Transfer Umum-Dana Alokasi Umum		Indeks Reformasi Hukum % Rumusan Bahan kebijakan yang menjadi kebijakan bidang Kesejahteraan Rakyat % Rumusan Bahan Kebijakan yang menjadi kebijakan bidang Pemerintahan	73 Angka 100 % 100 %	800.000.000
4	**1**	**2**	**2.04**		**Fasilitasi Kerja Sama Daerah**								**80.000.000**					**130.000.000**
4	01	02	2.04	01	Fasilitasi Kerja Sama Dalam Negeri	Indeks Reformasi Hukum % Rumusan Bahan kebijakan yang menjadi kebijakan bidang Kesejahteraan Rakyat % Rumusan Bahan Kebijakan yang menjadi kebijakan bidang Pemerintahan	Jumlah Dokumen Hasil Fasilitasi Kerja Sama Dalam Negeri	Jumlah MOU yang ditindaklanjuti PKS	Kab. Rembang, Semua Kecamatan, Semua Kelurahan	73 Angka 100 % 100 %	7 Dokumen	7 MOU	80.000.000	Dana Transfer Umum-Dana Alokasi Umum		Indeks Reformasi Hukum % Rumusan Bahan kebijakan yang menjadi kebijakan bidang Kesejahteraan Rakyat % Rumusan Bahan Kebijakan yang menjadi kebijakan bidang Pemerintahan	73 Angka 100 % 100 %	130.000.000
												SUB TOTAL	**930.000.000**					**2.430.000.000**

Unit Organisasi : 4.01.0.00.0.00.01.0000 SEKRETARIAT DAERAH

Sub Unit Organisasi : 4.01.0.00.0.00.01.0002 BAGIAN KESEJAHTERAAN RAKYAT

4					**UNSUR PENDUKUNG URUSAN PEMERINTAHAN**													
4	**1**				**SEKRETARIAT DAERAH**								**52.122.149.000**					**98.600.000.000**

Kode					Urusan/ Bidang Urusan/ Program/ Kegiatan/ Sub Kegiatan	Indikator Kinerja			Rencana Tahun 2023						Catatan Penting	Prakiraan Maju Rencana Tahun 2024		
						Capaian Program	Keluaran Sub Kegiatan	Hasil Kegiatan	Lokasi Output Kegiatan	Target Capaian Kinerja			Pagu Indikatif (Rp.)	Sumber Dana		Target Capaian Kinerja		Kebutuhan Dana/ Pagu Indikatif (Rp.)
										Program	Keluaran Sub Kegiatan	Hasil Kegiatan				Tolok Ukur	Target	
4	**1**	**2**			**PROGRAM PEMERINTAHAN DAN KESEJAHTERAAN RAKYAT**								**52.122.149.000**					**98.600.000.000**
4	**1**	**2**	**2.02**		**Pelaksanaan Kebijakan Kesejahteraan Rakyat**								**52.122.149.000**					**98.600.000.000**
4	01	02	2.02	01	Fasilitasi Pengelolaan Bina Mental Spiritual	Indeks Reformasi Hukum % Rumusan Bahan kebijakan yang menjadi kebijakan bidang Kesejahteraan Rakyat % Rumusan Bahan Kebijakan yang menjadi kebijakan bidang Pemerintahan	Jumlah layanan dan kebijakan mental spiritual	Jumlah layanan dan kebijakan mental spiritual	Kab. Rembang, Semua Kecamatan, Semua Kelurahan	73 Angka 100 % 100 %	13 layanan	11 Layanan	51.227.860.000			Indeks Reformasi Hukum % Rumusan Bahan kebijakan yang menjadi kebijakan bidang Kesejahteraan Rakyat % Rumusan Bahan Kebijakan yang menjadi kebijakan bidang Pemerintahan	73 Angka 100 % 100 %	95.000.000.000
4	01	02	2.02	02	Pelaksanaan Kebijakan, Evaluasi, dan Capaian Kinerja Terkait Kesejahteraan Sosial	Indeks Reformasi Hukum % Rumusan Bahan kebijakan yang menjadi kebijakan bidang Kesejahteraan Rakyat % Rumusan Bahan Kebijakan yang menjadi kebijakan bidang Pemerintahan	Jumlah Dokumen Hasil Kebijakan, Evaluasi, dan Capaian Kinerja Terkait Kesejahteraan Sosial yang Meliputi Urusan Sosial, Transmigrasi, Kesehatan, Pemberdayaan Perempuan dan Perlindungan Anak, Administrasi Kependudukan Dan Pencatatan Sipil, Pemberdayaan	Jumlah layanan dan kebijakan mental spiritual	Kab. Rembang, Semua Kecamatan, Semua Kelurahan	73 Angka 100 % 100 %	8 Dokumen	11 Layanan	693.350.000			Indeks Reformasi Hukum % Rumusan Bahan kebijakan yang menjadi kebijakan bidang Kesejahteraan Rakyat % Rumusan Bahan Kebijakan yang menjadi kebijakan bidang Pemerintahan	73 Angka 100 % 100 %	1.850.000.000
4	01	02	2.02	03	Pelaksanaan Kebijakan, Evaluasi, dan Capaian Kinerja Terkait Kesejahteraan Masyarakat	Indeks Reformasi Hukum % Rumusan Bahan kebijakan yang menjadi kebijakan bidang Kesejahteraan Rakyat % Rumusan Bahan Kebijakan yang menjadi kebijakan bidang Pemerintahan	Jumlah Dokumen Hasil Kebijakan, Evaluasi, dan Capaian Kinerja Terkait Kesejahteraan Masyarakat yang Meliputi Urusan Kepemudaan dan Olahraga, Pariwisata, Pendidikan, Kebudayaan, Perpustakaan, Kearsipan, Trantibum Linmas	Jumlah layanan dan kebijakan mental spiritual	Kab. Rembang, Semua Kecamatan, Semua Kelurahan	73 Angka 100 % 100 %	5 Dokumen	11 Layanan	200.939.000	Dana Transfer Umum-Dana Alokasi Umum		Indeks Reformasi Hukum % Rumusan Bahan kebijakan yang menjadi kebijakan bidang Kesejahteraan Rakyat % Rumusan Bahan Kebijakan yang menjadi kebijakan bidang Pemerintahan	73 Angka 100 % 100 %	1.750.000.000
												SUB TOTAL	**52.122.149.000**					**98.600.000.000**

Unit Organisasi : 4.01.0.00.0.00.01.0000 SEKRETARIAT DAERAH

Sub Unit Organisasi : 4.01.0.00.0.00.01.0003 BAGIAN HUKUM

4					**UNSUR PENDUKUNG URUSAN PEMERINTAHAN**													
4	**1**				**SEKRETARIAT DAERAH**								**986.229.000**					**2.700.000.000**
4	**1**	**2**			**PROGRAM PEMERINTAHAN DAN KESEJAHTERAAN RAKYAT**								**986.229.000**					**2.700.000.000**
4	**1**	**2**	**2.03**		**Fasilitasi dan Koordinasi Hukum**								**986.229.000**					**2.700.000.000**
4	01	02	2.03	01	Fasilitasi Penyusunan Produk Hukum Daerah	Indeks Reformasi Hukum % Rumusan Bahan kebijakan yang menjadi kebijakan bidang Kesejahteraan Rakyat % Rumusan Bahan Kebijakan yang menjadi kebijakan bidang Pemerintahan	Jumlah Produk Hukum Daerah yang Disusun	Jumlah Produk hukum daerah yang tersusun	Kab. Rembang, Semua Kecamatan, Semua Kelurahan	73 Angka 100 % 100 %	50 Dokumen	60 produk	213.200.000	Dana Transfer Umum-Dana Alokasi Umum		Indeks Reformasi Hukum % Rumusan Bahan kebijakan yang menjadi kebijakan bidang Kesejahteraan Rakyat % Rumusan Bahan Kebijakan yang menjadi kebijakan bidang Pemerintahan	73 Angka 100 % 100 %	700.000.000
4	01	02	2.03	02	Fasilitasi Bantuan Hukum	Indeks Reformasi Hukum % Rumusan Bahan kebijakan yang menjadi kebijakan bidang Kesejahteraan Rakyat % Rumusan Bahan Kebijakan yang menjadi kebijakan bidang Pemerintahan	Jumlah Kasus yang Mendapatkan Fasilitasi Bantuan Hukum	Jumlah Produk hukum daerah yang tersusun	Kab. Rembang, Semua Kecamatan, Semua Kelurahan	73 Angka 100 % 100 %	2 Kasus	60 produk	528.298.000	Dana Transfer Umum-Dana Alokasi Umum		Indeks Reformasi Hukum % Rumusan Bahan kebijakan yang menjadi kebijakan bidang Kesejahteraan Rakyat % Rumusan Bahan Kebijakan yang menjadi kebijakan bidang Pemerintahan	73 Angka 100 % 100 %	1.000.000.000
4	01	02	2.03	03	Pendokumentasian Produk Hukum dan Pengelolaan Informasi Hukum	Indeks Reformasi Hukum % Rumusan Bahan kebijakan yang menjadi kebijakan bidang Kesejahteraan Rakyat % Rumusan Bahan Kebijakan yang menjadi kebijakan bidang Pemerintahan	Jumlah Produk Hukum dan Pengelolaan Informasi Hukum yang Didokumentasi	Jumlah Produk hukum daerah yang tersusun	Kab. Rembang, Semua Kecamatan, Semua Kelurahan	73 Angka 100 % 100 %	60 Dokumen	60 produk	244.731.000	Dana Transfer Umum-Dana Alokasi Umum		Indeks Reformasi Hukum % Rumusan Bahan kebijakan yang menjadi kebijakan bidang Kesejahteraan Rakyat % Rumusan Bahan Kebijakan yang menjadi kebijakan bidang Pemerintahan	73 Angka 100 % 100 %	1.000.000.000
												SUB TOTAL	**986.229.000**					**2.700.000.000**

Unit Organisasi : 4.01.0.00.0.00.01.0000 SEKRETARIAT DAERAH

Sub Unit Organisasi : 4.01.0.00.0.00.01.0004 BAGIAN PEREKONOMIAN DAN SUMBER DAYA ALAM

4					**UNSUR PENDUKUNG URUSAN PEMERINTAHAN**													
4	**1**				**SEKRETARIAT DAERAH**								**2.020.000.000**					**5.835.000.000**
4	**1**	**3**			**PROGRAM PEREKONOMIAN DAN PEMBANGUNAN**								**2.020.000.000**					**5.835.000.000**
4	**1**	**3**	**2.01**		**Pelaksanaan Kebijakan Perekonomian**								**845.000.000**					**4.785.000.000**
4	01	03	2.01	01	Koordinasi, Sinkronisasi, Monitoring dan Evaluasi Kebijakan Pengelolaan BUMD dan BLUD	Indeks tata kelola pengadaan barang dan jasa % Rumusan Bahan Kebijakan yang menjadi kebijakan bidang adm pembangunan % Rumusan Bahan Kebijakan yang menjadi kebijakan bidang Pereokonomian	Jumlah Rekomendasi Hasil Pemantauan Kebijakan Pengelolaan BUMD dan BLUD	Jumlah rekomendasi hasil pengawasan ekonomi mikro kecil yang ditindaklanjuti	Kab. Rembang, Semua Kecamatan, Semua Kelurahan	50 Angka 80 % 95 %	1 Kebijakan	1 kebijakan	200.000.000	Dana Transfer Umum-Dana Alokasi Umum		Indeks tata kelola pengadaan barang dan jasa % Rumusan Bahan Kebijakan yang menjadi kebijakan bidang adm pembangunan % Rumusan Bahan Kebijakan yang menjadi kebijakan bidang Pereokonomian	50 Angka 80 % 95 %	785.000.000

Kode					Urusan/ Bidang Urusan/ Program/ Kegiatan/ Sub Kegiatan	Indikator Kinerja			Rencana Tahun 2023						Catatan Penting	Prakiraan Maju Rencana Tahun 2024		
						Capaian Program	Keluaran Sub Kegiatan	Hasil Kegiatan	Lokasi Output Kegiatan	Target Capaian Kinerja			Pagu Indikatif (Rp.)	Sumber Dana		Target Capaian Kinerja		Kebutuhan Dana/ Pagu Indikatif (Rp.)
										Program	Keluaran Sub Kegiatan	Hasil Kegiatan				Tolok Ukur	Target	
4	01	03	2.01	02	Pengendalian dan Distribusi Perekonomian	Indeks tata kelola pengadaan barang dan jasa % Rumusan Bahan Kebijakan yang menjadi kebijakan bidang adm pembangunan % Rumusan Bahan Kebijakan yang menjadi kebijakan bidang Pereokonomian	Jumlah Pemantauan Kebijakan Pengendalian dan Distribusi Perekonomian	Jumlah rekomendasi hasil pengawasan ekonomi mikro kecil yang ditindaklanjuti	Kab. Rembang, Semua Kecamatan, Semua Kelurahan	50 Angka 80 % 95 %	1 Kebijakan	1 kebijakan	110.000.000	DBH Cukai Hasil Tembakau (CHT)		Indeks tata kelola pengadaan barang dan jasa % Rumusan Bahan Kebijakan yang menjadi kebijakan bidang adm pembangunan % Rumusan Bahan Kebijakan yang menjadi kebijakan bidang Pereokonomian	50 Angka 80 % 95 %	1.500.000.000
4	01	03	2.01	03	Perencanaan dan Pengawasan Ekonomi Mikro Kecil	Indeks tata kelola pengadaan barang dan jasa % Rumusan Bahan Kebijakan yang menjadi kebijakan bidang adm pembangunan % Rumusan Bahan Kebijakan yang menjadi kebijakan bidang Pereokonomian	Jumlah Pemantauan kebijakan Perencanaan dan Pengawasan Ekonomi Mikro Kecil	Jumlah rekomendasi hasil pengawasan ekonomi mikro kecil yang ditindaklanjuti	Kab. Rembang, Semua Kecamatan, Semua Kelurahan	50 Angka 80 % 95 %	1 Kebijakan	1 kebijakan	535.000.000	Dana Transfer Umum-Dana Alokasi Umum		Indeks tata kelola pengadaan barang dan jasa % Rumusan Bahan Kebijakan yang menjadi kebijakan bidang adm pembangunan % Rumusan Bahan Kebijakan yang menjadi kebijakan bidang Pereokonomian	50 Angka 80 % 95 %	2.500.000.000
4	**1**	**3**	**2.04**		**Pemantauan Kebijakan Sumber Daya Alam**								**1.175.000.000**					**1.050.000.000**
4	01	03	2.04	01	Koordinasi, Sinkronisasi dan Evaluasi Kebijakan Pertanian, Kehutanan, Kelautan, dan Perikanan	Indeks tata kelola pengadaan barang dan jasa % Rumusan Bahan Kebijakan yang menjadi kebijakan bidang adm pembangunan % Rumusan Bahan Kebijakan yang menjadi kebijakan bidang Pereokonomian	Jumlah Pemantauan Koordinasi, Sinkronisasi dan Evaluasi Kebijakan Pertanian, Kehutanan, Kelautan, dan Perikanan	Jumlah Rekomendasi hasil pemantauan Kebijakan SDA yang ditindaklanjuti	Kab. Rembang, Semua Kecamatan, Semua Kelurahan	50 Angka 80 % 95 %	1 Kebijakan	3 Rekomendasi	1.000.000.000	Dana Transfer Umum-Dana Alokasi Umum		Indeks tata kelola pengadaan barang dan jasa % Rumusan Bahan Kebijakan yang menjadi kebijakan bidang adm pembangunan % Rumusan Bahan Kebijakan yang menjadi kebijakan bidang Pereokonomian	50 Angka 80 % 95 %	500.000.000
4	01	03	2.04	02	Koordinasi, Sinkronisasi dan Evaluasi Kebijakan Pertambangan dan Lingkungan Hidup	Indeks tata kelola pengadaan barang dan jasa % Rumusan Bahan Kebijakan yang menjadi kebijakan bidang adm pembangunan % Rumusan Bahan Kebijakan yang menjadi kebijakan bidang Pereokonomian	Jumlah Pemantauan Koordinasi, Sinkronisasi dan Evaluasi Kebijakan Pertambangan dan Lingkungan Hidup	Jumlah Rekomendasi hasil pemantauan Kebijakan SDA yang ditindaklanjuti	Kab. Rembang, Semua Kecamatan, Semua Kelurahan	50 Angka 80 % 95 %	1 Kebijakan	3 Rekomendasi	100.000.000	Dana Transfer Umum-Dana Alokasi Umum		Indeks tata kelola pengadaan barang dan jasa % Rumusan Bahan Kebijakan yang menjadi kebijakan bidang adm pembangunan % Rumusan Bahan Kebijakan yang menjadi kebijakan bidang Pereokonomian	50 Angka 80 % 95 %	350.000.000
4	01	03	2.04	03	Koordinasi, Sinkronisasi dan Evaluasi Kebijakan Energi dan Air	Indeks tata kelola pengadaan barang dan jasa % Rumusan Bahan Kebijakan yang menjadi kebijakan bidang adm pembangunan % Rumusan Bahan Kebijakan yang menjadi kebijakan bidang Pereokonomian	Jumlah Pemantauan Koordinasi, Sinkronisasi dan Evaluasi Kebijakan Energi dan Air	Jumlah Rekomendasi hasil pemantauan Kebijakan SDA yang ditindaklanjuti	Kab. Rembang, Semua Kecamatan, Semua Kelurahan	50 Angka 80 % 95 %	1 Kebijakan	3 Rekomendasi	75.000.000	Dana Transfer Umum-Dana Alokasi Umum		Indeks tata kelola pengadaan barang dan jasa % Rumusan Bahan Kebijakan yang menjadi kebijakan bidang adm pembangunan % Rumusan Bahan Kebijakan yang menjadi kebijakan bidang Pereokonomian	50 Angka 80 % 95 %	200.000.000
												SUB TOTAL	**2.020.000.000**					**5.835.000.000**

Unit Organisasi : 4.01.0.00.0.00.01.0000 SEKRETARIAT DAERAH

Sub Unit Organisasi : 4.01.0.00.0.00.01.0005 BAGIAN ADMINISTRASI PEMBANGUNAN

4					**UNSUR PENDUKUNG URUSAN PEMERINTAHAN**													
4	**1**				**SEKRETARIAT DAERAH**								**623.055.000**					**950.000.000**
4	**1**	**3**			**PROGRAM PEREKONOMIAN DAN PEMBANGUNAN**								**623.055.000**					**950.000.000**
4	**1**	**3**	**2.02**		**Pelaksanaan Administrasi Pembangunan**								**623.055.000**					**950.000.000**
4	01	03	2.02	01	Fasilitasi Penyusunan Program Pembangunan	Indeks tata kelola pengadaan barang dan jasa % Rumusan Bahan Kebijakan yang menjadi kebijakan bidang adm pembangunan % Rumusan Bahan Kebijakan yang menjadi kebijakan bidang Pereokonomian	Jumlah Dokumen Hasil Fasilitasi Penyusunan Program Pembangunan Daerah	Persentase Ketepatan Pelaksanaan Kegiatan Pembangunan	Kab. Rembang, Semua Kecamatan, Semua Kelurahan	50 Angka 80 % 95 %	2 Dokumen	85 %	164.550.000	Dana Transfer Umum-Dana Alokasi Umum		Indeks tata kelola pengadaan barang dan jasa % Rumusan Bahan Kebijakan yang menjadi kebijakan bidang adm pembangunan % Rumusan Bahan Kebijakan yang menjadi kebijakan bidang Pereokonomian	50 Angka 80 % 95 %	250.000.000
4	01	03	2.02	02	Pengendalian dan Evaluasi Program Pembangunan	Indeks tata kelola pengadaan barang dan jasa % Rumusan Bahan Kebijakan yang menjadi kebijakan bidang adm pembangunan % Rumusan Bahan Kebijakan yang menjadi kebijakan bidang Pereokonomian	Jumlah Laporan Hasil Pengendalian dan Evaluasi Program Pembangunan	Persentase Ketepatan Pelaksanaan Kegiatan Pembangunan	Kab. Rembang, Semua Kecamatan, Semua Kelurahan	50 Angka 80 % 95 %	1 Laporan	85 %	206.055.000	Dana Transfer Umum-Dana Alokasi Umum		Indeks tata kelola pengadaan barang dan jasa % Rumusan Bahan Kebijakan yang menjadi kebijakan bidang adm pembangunan % Rumusan Bahan Kebijakan yang menjadi kebijakan bidang Pereokonomian	50 Angka 80 % 95 %	350.000.000

Kode					Urusan/ Bidang Urusan/ Program/ Kegiatan/ Sub Kegiatan	Indikator Kinerja			Rencana Tahun 2023						Catatan Penting	Prakiraan Maju Rencana Tahun 2024		
						Capaian Program	Keluaran Sub Kegiatan	Hasil Kegiatan	Lokasi Output Kegiatan	Target Capaian Kinerja			Pagu Indikatif (Rp.)	Sumber Dana		Target Capaian Kinerja		Kebutuhan Dana/ Pagu Indikatif (Rp.)
										Program	Keluaran Sub Kegiatan	Hasil Kegiatan				Tolok Ukur	Target	
4	01	03	2.02	03	Pengelolaan Evaluasi dan Pelaporan Pelaksanaan Pembangunan	Indeks tata kelola pengadaan barang dan jasa % Rumusan Bahan Kebijakan yang menjadi kebijakan bidang adm pembangunan % Rumusan Bahan Kebijakan yang menjadi kebijakan bidang Pereokonomian	Jumlah Laporan Hasil Pengelolaan Evaluasi dan Pelaporan Pelaksanaan Pembangunan	Persentase Ketepatan Pelaksanaan Kegiatan Pembangunan	Kab. Rembang, Semua Kecamatan, Semua Kelurahan	50 Angka 80 % 95 %	3 Laporan	85 %	252.450.000	Dana Transfer Umum-Dana Alokasi Umum		Indeks tata kelola pengadaan barang dan jasa % Rumusan Bahan Kebijakan yang menjadi kebijakan bidang adm pembangunan % Rumusan Bahan Kebijakan yang menjadi kebijakan bidang Pereokonomian	50 Angka 80 % 95 %	350.000.000
												SUB TOTAL	**623.055.000**					**950.000.000**

Unit Organisasi : 4.01.0.00.0.00.01.0000 SEKRETARIAT DAERAH

Sub Unit Organisasi : 4.01.0.00.0.00.01.0006 BAGIAN PENGADAAN BARANG DAN JASA

4					**UNSUR PENDUKUNG URUSAN PEMERINTAHAN**													
4	**1**				**SEKRETARIAT DAERAH**								**1.459.163.200**					**3.050.000.000**
4	**1**	**3**			**PROGRAM PEREKONOMIAN DAN PEMBANGUNAN**								**1.459.163.200**					**3.050.000.000**
4	**1**	**3**	**2.03**		**Pengelolaan Pengadaan Barang dan Jasa**								**1.459.163.200**					**3.050.000.000**
4	01	03	2.03	01	Pengelolaan Pengadaan Barang dan Jasa	Indeks tata kelola pengadaan barang dan jasa % Rumusan Bahan Kebijakan yang menjadi kebijakan bidang adm pembangunan % Rumusan Bahan Kebijakan yang menjadi kebijakan bidang Pereokonomian	Jumlah Dokumen Hasil Pengelolaan Pengadaan Barang dan Jasa	Persentase Pencapaian Level Maturitas UKPBJ (Nilai Maturitas UKPBJJ)	Kab. Rembang, Semua Kecamatan, Semua Kelurahan	50 Angka 80 % 95 %	100 Dokumen	5 Level	797.686.000	Dana Transfer Umum-Dana Alokasi Umum		Indeks tata kelola pengadaan barang dan jasa % Rumusan Bahan Kebijakan yang menjadi kebijakan bidang adm pembangunan % Rumusan Bahan Kebijakan yang menjadi kebijakan bidang Pereokonomian	50 Angka 80 % 95 %	1.700.000.000
4	01	03	2.03	02	Pengelolaan Layanan Pengadaan Secara Elektronik	Indeks tata kelola pengadaan barang dan jasa % Rumusan Bahan Kebijakan yang menjadi kebijakan bidang adm pembangunan % Rumusan Bahan Kebijakan yang menjadi kebijakan bidang Pereokonomian	Jumlah Dokumen Hasil Layanan Pengadaan Secara Elektronik	Persentase Pencapaian Level Maturitas UKPBJ (Nilai Maturitas UKPBJJ)	Kab. Rembang, Semua Kecamatan, Semua Kelurahan	50 Angka 80 % 95 %	12 Dokumen	5 Level	301.302.200	Dana Transfer Umum-Dana Alokasi Umum		Indeks tata kelola pengadaan barang dan jasa % Rumusan Bahan Kebijakan yang menjadi kebijakan bidang adm pembangunan % Rumusan Bahan Kebijakan yang menjadi kebijakan bidang Pereokonomian	50 Angka 80 % 95 %	650.000.000
4	01	03	2.03	03	Pembinaan dan Advokasi Pengadaan Barang dan Jasa	Indeks tata kelola pengadaan barang dan jasa % Rumusan Bahan Kebijakan yang menjadi kebijakan bidang adm pembangunan % Rumusan Bahan Kebijakan yang menjadi kebijakan bidang Pereokonomian	Jumlah Orang yang Mengikuti Pembinaan dan Advokasi Pengadaan Barang dan Jasa	Persentase Pencapaian Level Maturitas UKPBJ (Nilai Maturitas UKPBJJ)	Kab. Rembang, Semua Kecamatan, Semua Kelurahan	50 Angka 80 % 95 %	100 Orang	5 Level	360.175.000	Dana Transfer Umum-Dana Alokasi Umum		Indeks tata kelola pengadaan barang dan jasa % Rumusan Bahan Kebijakan yang menjadi kebijakan bidang adm pembangunan % Rumusan Bahan Kebijakan yang menjadi kebijakan bidang Pereokonomian	50 Angka 80 % 95 %	700.000.000
												SUB TOTAL	**1.459.163.200**					**3.050.000.000**

Unit Organisasi : 4.01.0.00.0.00.01.0000 SEKRETARIAT DAERAH

Sub Unit Organisasi : 4.01.0.00.0.00.01.0007 BAGIAN UMUM

4					**UNSUR PENDUKUNG URUSAN PEMERINTAHAN**													
4	**1**				**SEKRETARIAT DAERAH**								**37.432.643.200**					**36.555.000.000**
4	**1**	**1**			**PROGRAM PENUNJANG URUSAN PEMERINTAHAN DAERAH KABUPATEN/KOTA**								**37.432.643.200**					**36.555.000.000**
4	**1**	**1**	**2.01**		**Perencanaan, Penganggaran, dan Evaluasi Kinerja Perangkat Daerah**								**178.190.000**					**590.000.000**
4	01	01	2.01	01	Penyusunan Dokumen Perencanaan Perangkat Daerah	Jumlah Rumusan Bahan kebijakan yang menjadi kebijakan Bidang Pemberdayaan Aparatur Nilai IKM OPD SETDA Nilai Kematangan Perangkat Daerah Nilai SAKIP OPD SETDA % Pelayanan Pimpinan Daerah Rata-rata nilai Akuntabilitas OPD	Jumlah Dokumen Perencanaan Perangkat Daerah	Nilai Akuntabilitas Kinerja	Kab. Rembang, Semua Kecamatan, Semua Kelurahan	4 angka 82,5 Angka 36 Angka 83,5 Angka 90 % 72 Angka	4 Dokumen	83.5 Nilai	78.190.000	Dana Transfer Umum-Dana Alokasi Umum		Jumlah Rumusan Bahan kebijakan yang menjadi kebijakan Bidang Pemberdayaan Aparatur Nilai IKM OPD SETDA Nilai Kematangan Perangkat Daerah Nilai SAKIP OPD SETDA % Pelayanan Pimpinan Daerah Rata-rata nilai Akuntabilitas OPD	4 angka 82,5 Angka 36 Angka 83,5 Angka 90 % 72 Angka	200.000.000
4	01	01	2.01	04	Koordinasi dan Penyusunan DPA-SKPD	Jumlah Rumusan Bahan kebijakan yang menjadi kebijakan Bidang Pemberdayaan Aparatur Nilai IKM OPD SETDA Nilai Kematangan Perangkat Daerah Nilai SAKIP OPD SETDA % Pelayanan Pimpinan Daerah Rata-rata nilai Akuntabilitas OPD	Jumlah Dokumen DPA- SKPD dan Laporan Hasil Koordinasi Penyusunan Dokumen DPA-SKPD	Nilai Akuntabilitas Kinerja	Kab. Rembang, Semua Kecamatan, Semua Kelurahan	4 angka 82,5 Angka 36 Angka 83,5 Angka 90 % 72 Angka	1 Dokumen	83.5 Nilai	35.000.000	Dana Transfer Umum-Dana Alokasi Umum		Jumlah Rumusan Bahan kebijakan yang menjadi kebijakan Bidang Pemberdayaan Aparatur Nilai IKM OPD SETDA Nilai Kematangan Perangkat Daerah Nilai SAKIP OPD SETDA % Pelayanan Pimpinan Daerah Rata-rata nilai Akuntabilitas OPD	4 angka 82,5 Angka 36 Angka 83,5 Angka 90 % 72 Angka	45.000.000

Kode					Urusan/ Bidang Urusan/ Program/ Kegiatan/ Sub Kegiatan	Indikator Kinerja			Rencana Tahun 2023						Catatan Penting	Prakiraan Maju Rencana Tahun 2024		
						Capaian Program	Keluaran Sub Kegiatan	Hasil Kegiatan	Lokasi Output Kegiatan	Target Capaian Kinerja			Pagu Indikatif (Rp.)	Sumber Dana		Target Capaian Kinerja		Kebutuhan Dana/ Pagu Indikatif (Rp.)
										Program	Keluaran Sub Kegiatan	Hasil Kegiatan				Tolok Ukur	Target	
4	01	01	2.01	07	Evaluasi Kinerja Perangkat Daerah	Jumlah Rumusan Bahan kebijakan yang menjadi kebijakan Bidang Pemberdayaan Aparatur Nilai IKM OPD SETDA Nilai Kematangan Perangkat Daerah Nilai SAKIP OPD SETDA % Pelayanan Pimpinan Daerah Rata-rata nilai Akuntabilitas OPD	Jumlah Laporan Evaluasi Kinerja Perangkat Daerah	Nilai Akuntabilitas Kinerja	Kab. Rembang, Semua Kecamatan, Semua Kelurahan	4 angka 82,5 Angka 36 Angka 83,5 Angka 90 % 72 Angka	4 Laporan	83.5 Nilai	65.000.000	Dana Transfer Umum-Dana Alokasi Umum		Jumlah Rumusan Bahan kebijakan yang menjadi kebijakan Bidang Pemberdayaan Aparatur Nilai IKM OPD SETDA Nilai Kematangan Perangkat Daerah Nilai SAKIP OPD SETDA % Pelayanan Pimpinan Daerah Rata-rata nilai Akuntabilitas OPD	4 angka 82,5 Angka 36 Angka 83,5 Angka 90 % 72 Angka	200.000.000
4	**1**	**1**	**2.02**		**Administrasi Keuangan Perangkat Daerah**								**16.144.717.200**					**19.365.000.000**
4	01	01	2.02	01	Penyediaan Gaji dan Tunjangan ASN	Jumlah Rumusan Bahan kebijakan yang menjadi kebijakan Bidang Pemberdayaan Aparatur Nilai IKM OPD SETDA Nilai Kematangan Perangkat Daerah Nilai SAKIP OPD SETDA % Pelayanan Pimpinan Daerah Rata-rata nilai Akuntabilitas OPD	Jumlah Orang yang Menerima Gaji dan Tunjangan ASN	% Dokumen Pelaporan keuangan dgn kualitas bai	Kab. Rembang, Semua Kecamatan, Semua Kelurahan	4 angka 82,5 Angka 36 Angka 83,5 Angka 90 % 72 Angka	149 Orang/bulan	100%	15.029.717.200	Dana Transfer Umum-Dana Alokasi Umum		Jumlah Rumusan Bahan kebijakan yang menjadi kebijakan Bidang Pemberdayaan Aparatur Nilai IKM OPD SETDA Nilai Kematangan Perangkat Daerah Nilai SAKIP OPD SETDA % Pelayanan Pimpinan Daerah Rata-rata nilai Akuntabilitas OPD	4 angka 82,5 Angka 36 Angka 83,5 Angka 90 % 72 Angka	18.000.000.000
4	01	01	2.02	03	Pelaksanaan Penatausahaan dan Pengujian/Verifikasi Keuangan SKPD	Jumlah Rumusan Bahan kebijakan yang menjadi kebijakan Bidang Pemberdayaan Aparatur Nilai IKM OPD SETDA Nilai Kematangan Perangkat Daerah Nilai SAKIP OPD SETDA % Pelayanan Pimpinan Daerah Rata-rata nilai Akuntabilitas OPD	Jumlah Dokumen Penatausahaan dan Pengujian/Verifikasi Keuangan SKPD	% Dokumen Pelaporan keuangan dgn kualitas bai	Kab. Rembang, Semua Kecamatan, Semua Kelurahan	4 angka 82,5 Angka 36 Angka 83,5 Angka 90 % 72 Angka	12 Dokumen	100 %	1.000.000.000	Dana Transfer Umum-Dana Alokasi Umum		Jumlah Rumusan Bahan kebijakan yang menjadi kebijakan Bidang Pemberdayaan Aparatur Nilai IKM OPD SETDA Nilai Kematangan Perangkat Daerah Nilai SAKIP OPD SETDA % Pelayanan Pimpinan Daerah Rata-rata nilai Akuntabilitas OPD	4 angka 82,5 Angka 36 Angka 83,5 Angka 90 % 72 Angka	1.100.000.000
4	01	01	2.02	05	Koordinasi dan Penyusunan Laporan Keuangan Akhir Tahun SKPD	Jumlah Rumusan Bahan kebijakan yang menjadi kebijakan Bidang Pemberdayaan Aparatur Nilai IKM OPD SETDA Nilai Kematangan Perangkat Daerah Nilai SAKIP OPD SETDA % Pelayanan Pimpinan Daerah Rata-rata nilai Akuntabilitas OPD	Jumlah dokumen Keuangan Akhir Tahun SKPD dan Laporan Hasil Koordinasi Penyusunan Laporan Keuangan Akhir Tahun SKPD	% Dokumen Pelaporan keuangan dgn kualitas bai	Kab. Rembang, Semua Kecamatan, Semua Kelurahan	4 angka 82,5 Angka 36 Angka 83,5 Angka 90 % 72 Angka	1 dokumen	100 %	20.000.000	Dana Transfer Umum-Dana Alokasi Umum		Jumlah Rumusan Bahan kebijakan yang menjadi kebijakan Bidang Pemberdayaan Aparatur Nilai IKM OPD SETDA Nilai Kematangan Perangkat Daerah Nilai SAKIP OPD SETDA % Pelayanan Pimpinan Daerah Rata-rata nilai Akuntabilitas OPD	4 angka 82,5 Angka 36 Angka 83,5 Angka 90 % 72 Angka	40.000.000
4	01	01	2.02	06	Pengelolaan dan Penyiapan Bahan Tanggapan Pemeriksaan	Jumlah Rumusan Bahan kebijakan yang menjadi kebijakan Bidang Pemberdayaan Aparatur Nilai IKM OPD SETDA Nilai Kematangan Perangkat Daerah Nilai SAKIP OPD SETDA % Pelayanan Pimpinan Daerah Rata-rata nilai Akuntabilitas OPD	Jumlah Dokumen Bahan Tanggapan Pemeriksaan dan Tindak Lanjut Pemeriksaan	% Dokumen Pelaporan keuangan dgn kualitas bai	Kab. Rembang, Semua Kecamatan, Semua Kelurahan	4 angka 82,5 Angka 36 Angka 83,5 Angka 90 % 72 Angka	2 Dokumen	100 %	30.000.000	Dana Transfer Umum-Dana Alokasi Umum		Jumlah Rumusan Bahan kebijakan yang menjadi kebijakan Bidang Pemberdayaan Aparatur Nilai IKM OPD SETDA Nilai Kematangan Perangkat Daerah Nilai SAKIP OPD SETDA % Pelayanan Pimpinan Daerah Rata-rata nilai Akuntabilitas OPD	4 angka 82,5 Angka 36 Angka 83,5 Angka 90 % 72 Angka	40.000.000
4	01	01	2.02	07	Koordinasi dan Penyusunan Laporan Keuangan Bulanan/ Triwulanan/ Semesteran SKPD	Jumlah Rumusan Bahan kebijakan yang menjadi kebijakan Bidang Pemberdayaan Aparatur Nilai IKM OPD SETDA Nilai Kematangan Perangkat Daerah Nilai SAKIP OPD SETDA % Pelayanan Pimpinan Daerah Rata-rata nilai Akuntabilitas OPD	Jumlah dokumen Keuangan Bulanan/ Triwulanan/ Semesteran SKPD dan Laporan Koordinasi Penyusunan Laporan Keuangan Bulanan/Triwulanan/Semesteran SKPD	% Dokumen Pelaporan keuangan dgn kualitas bai	Kab. Rembang, Semua Kecamatan, Semua Kelurahan	4 angka 82,5 Angka 36 Angka 83,5 Angka 90 % 72 Angka	6 dokumen	100 %	35.000.000	Dana Transfer Umum-Dana Alokasi Umum		Jumlah Rumusan Bahan kebijakan yang menjadi kebijakan Bidang Pemberdayaan Aparatur Nilai IKM OPD SETDA Nilai Kematangan Perangkat Daerah Nilai SAKIP OPD SETDA % Pelayanan Pimpinan Daerah Rata-rata nilai Akuntabilitas OPD	4 angka 82,5 Angka 36 Angka 83,5 Angka 90 % 72 Angka	50.000.000
4	01	01	2.02	08	Penyusunan Pelaporan dan Analisis Prognosis Realisasi Anggaran	Jumlah Rumusan Bahan kebijakan yang menjadi kebijakan Bidang Pemberdayaan Aparatur Nilai IKM OPD SETDA Nilai Kematangan Perangkat Daerah Nilai SAKIP OPD SETDA % Pelayanan Pimpinan Daerah Rata-rata nilai Akuntabilitas OPD	Jumlah Dokumen Pelaporan dan Analisis Prognosis Realisasi Anggaran	% Dokumen Pelaporan keuangan dgn kualitas bai	Kab. Rembang, Semua Kecamatan, Semua Kelurahan	4 angka 82,5 Angka 36 Angka 83,5 Angka 90 % 72 Angka	4 Dokumen	100 %	30.000.000	Dana Transfer Umum-Dana Alokasi Umum		Jumlah Rumusan Bahan kebijakan yang menjadi kebijakan Bidang Pemberdayaan Aparatur Nilai IKM OPD SETDA Nilai Kematangan Perangkat Daerah Nilai SAKIP OPD SETDA % Pelayanan Pimpinan Daerah Rata-rata nilai Akuntabilitas OPD	4 angka 82,5 Angka 36 Angka 83,5 Angka 90 % 72 Angka	50.000.000
4	**1**	**1**	**2.05**		**Administrasi Kepegawaian Perangkat Daerah**								**900.000.000**					**1.150.000.000**
4	01	01	2.05	03	Pendataan dan Pengolahan Administrasi Kepegawaian	Jumlah Rumusan Bahan kebijakan yang menjadi kebijakan Bidang Pemberdayaan Aparatur Nilai IKM OPD SETDA Nilai Kematangan Perangkat Daerah Nilai SAKIP OPD SETDA % Pelayanan Pimpinan Daerah Rata-rata nilai Akuntabilitas OPD	Jumlah Dokumen Pendataan dan Pengolahan Administrasi Kepegawaian	% Dokumen kepegawaian yang dikelola dengan baik	Kab. Rembang, Semua Kecamatan, Semua Kelurahan	4 angka 82,5 Angka 36 Angka 83,5 Angka 90 % 72 Angka	2 Dokumen	100 %	45.000.000	Dana Transfer Umum-Dana Alokasi Umum		Jumlah Rumusan Bahan kebijakan yang menjadi kebijakan Bidang Pemberdayaan Aparatur Nilai IKM OPD SETDA Nilai Kematangan Perangkat Daerah Nilai SAKIP OPD SETDA % Pelayanan Pimpinan Daerah Rata-rata nilai Akuntabilitas OPD	4 angka 82,5 Angka 36 Angka 83,5 Angka 90 % 72 Angka	50.000.000

Kode					Urusan/ Bidang Urusan/ Program/ Kegiatan/ Sub Kegiatan	Indikator Kinerja			Rencana Tahun 2023						Catatan Penting	Prakiraan Maju Rencana Tahun 2024		
						Capaian Program	Keluaran Sub Kegiatan	Hasil Kegiatan	Lokasi Output Kegiatan	Target Capaian Kinerja			Pagu Indikatif (Rp.)	Sumber Dana		Target Capaian Kinerja		Kebutuhan Dana/ Pagu Indikatif (Rp.)
										Program	Keluaran Sub Kegiatan	Hasil Kegiatan				Tolok Ukur	Target	
4	01	01	2.05	09	Pendidikan dan Pelatihan Pegawai Berdasarkan Tugas dan Fungsi	Jumlah Rumusan Bahan kebijakan yang menjadi kebijakan Bidang Pemberdayaan Aparatur Nilai IKM OPD SETDA Nilai Kematangan Perangkat Daerah Nilai SAKIP OPD SETDA % Pelayanan Pimpinan Daerah Rata-rata nilai Akuntabilitas OPD	Jumlah Pegawai Berdasarkan Tugas dan Fungsi yang Mengikuti Pendidikan dan Pelatihan	% Dokumen kepegawaian yang dikelola dengan baik	Kab. Rembang, Semua Kecamatan, Semua Kelurahan	4 angka 82,5 Angka 36 Angka 83,5 Angka 90 % 72 Angka	90 Orang	100 %	105.000.000	Dana Transfer Umum-Dana Alokasi Umum		Jumlah Rumusan Bahan kebijakan yang menjadi kebijakan Bidang Pemberdayaan Aparatur Nilai IKM OPD SETDA Nilai Kematangan Perangkat Daerah Nilai SAKIP OPD SETDA % Pelayanan Pimpinan Daerah Rata-rata nilai Akuntabilitas OPD	4 angka 82,5 Angka 36 Angka 83,5 Angka 90 % 72 Angka	250.000.000
4	01	01	2.05	10	Sosialisasi Peraturan Perundang-Undangan	Jumlah Rumusan Bahan kebijakan yang menjadi kebijakan Bidang Pemberdayaan Aparatur Nilai IKM OPD SETDA Nilai Kematangan Perangkat Daerah Nilai SAKIP OPD SETDA % Pelayanan Pimpinan Daerah Rata-rata nilai Akuntabilitas OPD	Jumlah Orang yang Mengikuti Sosialisasi Peraturan Perundang- Undangan	% Dokumen kepegawaian yang dikelola dengan baik	Kab. Rembang, Semua Kecamatan, Semua Kelurahan	4 angka 82,5 Angka 36 Angka 83,5 Angka 90 % 72 Angka	795 Orang	100 %	750.000.000	Dana Transfer Umum-Dana Alokasi Umum		Jumlah Rumusan Bahan kebijakan yang menjadi kebijakan Bidang Pemberdayaan Aparatur Nilai IKM OPD SETDA Nilai Kematangan Perangkat Daerah Nilai SAKIP OPD SETDA % Pelayanan Pimpinan Daerah Rata-rata nilai Akuntabilitas OPD	4 angka 82,5 Angka 36 Angka 83,5 Angka 90 % 72 Angka	850.000.000
4	**1**	**1**	**2.06**		**Administrasi Umum Perangkat Daerah**								**1.689.700.000**					**2.250.000.000**
4	01	01	2.06	01	Penyediaan Komponen Instalasi Listrik/Penerangan Bangunan Kantor	Jumlah Rumusan Bahan kebijakan yang menjadi kebijakan Bidang Pemberdayaan Aparatur Nilai IKM OPD SETDA Nilai Kematangan Perangkat Daerah Nilai SAKIP OPD SETDA % Pelayanan Pimpinan Daerah Rata-rata nilai Akuntabilitas OPD	Jumlah Paket Komponen Instalasi Listrik/Penerangan Bangunan Kantor yang Disediakan	% Pemenuhan pelayanan administrasi umum	Kab. Rembang, Semua Kecamatan, Semua Kelurahan	4 angka 82,5 Angka 36 Angka 83,5 Angka 90 % 72 Angka	1 Paket	98 %	150.000.000	Dana Transfer Umum-Dana Alokasi Umum		Jumlah Rumusan Bahan kebijakan yang menjadi kebijakan Bidang Pemberdayaan Aparatur Nilai IKM OPD SETDA Nilai Kematangan Perangkat Daerah Nilai SAKIP OPD SETDA % Pelayanan Pimpinan Daerah Rata-rata nilai Akuntabilitas OPD	4 angka 82,5 Angka 36 Angka 83,5 Angka 90 % 72 Angka	200.000.000
4	01	01	2.06	02	Penyediaan Peralatan dan Perlengkapan Kantor	Jumlah Rumusan Bahan kebijakan yang menjadi kebijakan Bidang Pemberdayaan Aparatur Nilai IKM OPD SETDA Nilai Kematangan Perangkat Daerah Nilai SAKIP OPD SETDA % Pelayanan Pimpinan Daerah Rata-rata nilai Akuntabilitas OPD	Jumlah Paket Peralatan dan Perlengkapan Kantor yang Disediakan	% Pemenuhan pelayanan administrasi umum	Kab. Rembang, Semua Kecamatan, Semua Kelurahan	4 angka 82,5 Angka 36 Angka 83,5 Angka 90 % 72 Angka	1 Paket	98 %	150.000.000	Dana Transfer Umum-Dana Alokasi Umum		Jumlah Rumusan Bahan kebijakan yang menjadi kebijakan Bidang Pemberdayaan Aparatur Nilai IKM OPD SETDA Nilai Kematangan Perangkat Daerah Nilai SAKIP OPD SETDA % Pelayanan Pimpinan Daerah Rata-rata nilai Akuntabilitas OPD	4 angka 82,5 Angka 36 Angka 83,5 Angka 90 % 72 Angka	200.000.000
4	01	01	2.06	04	Penyediaan Bahan Logistik Kantor	Jumlah Rumusan Bahan kebijakan yang menjadi kebijakan Bidang Pemberdayaan Aparatur Nilai IKM OPD SETDA Nilai Kematangan Perangkat Daerah Nilai SAKIP OPD SETDA % Pelayanan Pimpinan Daerah Rata-rata nilai Akuntabilitas OPD	Jumlah Paket Bahan Logistik Kantor yang Disediakan	% Pemenuhan pelayanan administrasi umum	Kab. Rembang, Semua Kecamatan, Semua Kelurahan	4 angka 82,5 Angka 36 Angka 83,5 Angka 90 % 72 Angka	1 Paket	98 %	567.200.000	Dana Transfer Umum-Dana Alokasi Umum		Jumlah Rumusan Bahan kebijakan yang menjadi kebijakan Bidang Pemberdayaan Aparatur Nilai IKM OPD SETDA Nilai Kematangan Perangkat Daerah Nilai SAKIP OPD SETDA % Pelayanan Pimpinan Daerah Rata-rata nilai Akuntabilitas OPD	4 angka 82,5 Angka 36 Angka 83,5 Angka 90 % 72 Angka	800.000.000
4	01	01	2.06	05	Penyediaan Barang Cetakan dan Penggandaan	Jumlah Rumusan Bahan kebijakan yang menjadi kebijakan Bidang Pemberdayaan Aparatur Nilai IKM OPD SETDA Nilai Kematangan Perangkat Daerah Nilai SAKIP OPD SETDA % Pelayanan Pimpinan Daerah Rata-rata nilai Akuntabilitas OPD	Jumlah Paket Barang Cetakan dan Penggandaan yang Disediakan	% Pemenuhan pelayanan administrasi umum	Kab. Rembang, Semua Kecamatan, Semua Kelurahan	4 angka 82,5 Angka 36 Angka 83,5 Angka 90 % 72 Angka	1 Paket	98 %	80.000.000	Dana Transfer Umum-Dana Alokasi Umum		Jumlah Rumusan Bahan kebijakan yang menjadi kebijakan Bidang Pemberdayaan Aparatur Nilai IKM OPD SETDA Nilai Kematangan Perangkat Daerah Nilai SAKIP OPD SETDA % Pelayanan Pimpinan Daerah Rata-rata nilai Akuntabilitas OPD	4 angka 82,5 Angka 36 Angka 83,5 Angka 90 % 72 Angka	150.000.000
4	01	01	2.06	06	Penyediaan Bahan Bacaan dan Peraturan Perundang-undangan	Jumlah Rumusan Bahan kebijakan yang menjadi kebijakan Bidang Pemberdayaan Aparatur Nilai IKM OPD SETDA Nilai Kematangan Perangkat Daerah Nilai SAKIP OPD SETDA % Pelayanan Pimpinan Daerah Rata-rata nilai Akuntabilitas OPD	Jumlah Dokumen Bahan Bacaan dan Peraturan Perundang-Undangan yang Disediakan	% Pemenuhan pelayanan administrasi umum	Kab. Rembang, Semua Kecamatan, Semua Kelurahan	4 angka 82,5 Angka 36 Angka 83,5 Angka 90 % 72 Angka	1 Dokumen	98 %	65.000.000	Dana Transfer Umum-Dana Alokasi Umum		Jumlah Rumusan Bahan kebijakan yang menjadi kebijakan Bidang Pemberdayaan Aparatur Nilai IKM OPD SETDA Nilai Kematangan Perangkat Daerah Nilai SAKIP OPD SETDA % Pelayanan Pimpinan Daerah Rata-rata nilai Akuntabilitas OPD	4 angka 82,5 Angka 36 Angka 83,5 Angka 90 % 72 Angka	70.000.000
4	01	01	2.06	07	Penyediaan Bahan/Material	Jumlah Rumusan Bahan kebijakan yang menjadi kebijakan Bidang Pemberdayaan Aparatur Nilai IKM OPD SETDA Nilai Kematangan Perangkat Daerah Nilai SAKIP OPD SETDA % Pelayanan Pimpinan Daerah Rata-rata nilai Akuntabilitas OPD	Jumlah Paket Bahan/Material yang Disediakan	% Pemenuhan pelayanan administrasi umum	Kab. Rembang, Semua Kecamatan, Semua Kelurahan	4 angka 82,5 Angka 36 Angka 83,5 Angka 90 % 72 Angka	1 Paket	98 %	100.000.000	Dana Transfer Umum-Dana Alokasi Umum		Jumlah Rumusan Bahan kebijakan yang menjadi kebijakan Bidang Pemberdayaan Aparatur Nilai IKM OPD SETDA Nilai Kematangan Perangkat Daerah Nilai SAKIP OPD SETDA % Pelayanan Pimpinan Daerah Rata-rata nilai Akuntabilitas OPD	4 angka 82,5 Angka 36 Angka 83,5 Angka 90 % 72 Angka	130.000.000

Kode					Urusan/ Bidang Urusan/ Program/ Kegiatan/ Sub Kegiatan	Indikator Kinerja			Rencana Tahun 2023						Catatan Penting	Prakiraan Maju Rencana Tahun 2024		
						Capaian Program	Keluaran Sub Kegiatan	Hasil Kegiatan	Lokasi Output Kegiatan	Target Capaian Kinerja			Pagu Indikatif (Rp.)	Sumber Dana		Target Capaian Kinerja		Kebutuhan Dana/ Pagu Indikatif (Rp.)
										Program	Keluaran Sub Kegiatan	Hasil Kegiatan				Tolok Ukur	Target	
4	01	01	2.06	09	Penyelenggaraan Rapat Koordinasi dan Konsultasi SKPD	Jumlah Rumusan Bahan kebijakan yang menjadi kebijakan Bidang Pemberdayaan Aparatur Nilai IKM OPD SETDA Nilai Kematangan Perangkat Daerah Nilai SAKIP OPD SETDA % Pelayanan Pimpinan Daerah Rata-rata nilai Akuntabilitas OPD	Jumlah Laporan Penyelenggaraan Rapat Koordinasi dan Konsultasi SKPD	% Pemenuhan pelayanan administrasi umum	Kab. Rembang, Semua Kecamatan, Semua Kelurahan	4 angka 82,5 Angka 36 Angka 83,5 Angka 90 % 72 Angka	2 Laporan	98 %	577.500.000	Dana Transfer Umum-Dana Alokasi Umum		Jumlah Rumusan Bahan kebijakan yang menjadi kebijakan Bidang Pemberdayaan Aparatur Nilai IKM OPD SETDA Nilai Kematangan Perangkat Daerah Nilai SAKIP OPD SETDA % Pelayanan Pimpinan Daerah Rata-rata nilai Akuntabilitas OPD	4 angka 82,5 Angka 36 Angka 83,5 Angka 90 % 72 Angka	700.000.000
4	**1**	**1**	**2.07**		**Pengadaan Barang Milik Daerah Penunjang Urusan Pemerintah Daerah**								**13.706.936.000**					**7.700.000.000**
4	01	01	2.07	01	Pengadaan Kendaraan Perorangan Dinas atau Kendaraan Dinas Jabatan	Jumlah Rumusan Bahan kebijakan yang menjadi kebijakan Bidang Pemberdayaan Aparatur Nilai IKM OPD SETDA Nilai Kematangan Perangkat Daerah Nilai SAKIP OPD SETDA % Pelayanan Pimpinan Daerah Rata-rata nilai Akuntabilitas OPD	Jumlah Unit Kendaraan Dinas Operasional atau Lapangan yang Disediakan	% Ketercukupan sarana prasarana aparatur	Kab. Rembang, Rembang, Semua Kelurahan	4 angka 82,5 Angka 36 Angka 83,5 Angka 90 % 72 Angka	4 Unit	95 %	10.129.936.000	Dana Transfer Umum-Dana Alokasi Umum		Jumlah Rumusan Bahan kebijakan yang menjadi kebijakan Bidang Pemberdayaan Aparatur Nilai IKM OPD SETDA Nilai Kematangan Perangkat Daerah Nilai SAKIP OPD SETDA % Pelayanan Pimpinan Daerah Rata-rata nilai Akuntabilitas OPD	4 angka 82,5 Angka 36 Angka 83,5 Angka 90 % 72 Angka	3.000.000.000
4	01	01	2.07	06	Pengadaan Peralatan dan Mesin Lainnya	Jumlah Rumusan Bahan kebijakan yang menjadi kebijakan Bidang Pemberdayaan Aparatur Nilai IKM OPD SETDA Nilai Kematangan Perangkat Daerah Nilai SAKIP OPD SETDA % Pelayanan Pimpinan Daerah Rata-rata nilai Akuntabilitas OPD	Jumlah Unit Peralatan dan Mesin Lainnya yang Disediakan	% Ketercukupan sarana prasarana aparatur	Kab. Rembang, Semua Kecamatan, Semua Kelurahan	4 angka 82,5 Angka 36 Angka 83,5 Angka 90 % 72 Angka	5 Paket	95 %	177.000.000	Dana Transfer Umum-Dana Alokasi Umum		Jumlah Rumusan Bahan kebijakan yang menjadi kebijakan Bidang Pemberdayaan Aparatur Nilai IKM OPD SETDA Nilai Kematangan Perangkat Daerah Nilai SAKIP OPD SETDA % Pelayanan Pimpinan Daerah Rata-rata nilai Akuntabilitas OPD	4 angka 82,5 Angka 36 Angka 83,5 Angka 90 % 72 Angka	700.000.000
4	01	01	2.07	10	Pengadaan Sarana dan Prasarana Gedung Kantor atau Bangunan Lainnya	Jumlah Rumusan Bahan kebijakan yang menjadi kebijakan Bidang Pemberdayaan Aparatur Nilai IKM OPD SETDA Nilai Kematangan Perangkat Daerah Nilai SAKIP OPD SETDA % Pelayanan Pimpinan Daerah Rata-rata nilai Akuntabilitas OPD	Jumlah Unit Sarana dan Prasarana Gedung Kantor atau Bangunan Lainnya yang Disediakan	% Ketercukupan sarana prasarana aparatur	Kab. Rembang, Rembang, Semua Kelurahan	4 angka 82,5 Angka 36 Angka 83,5 Angka 90 % 72 Angka	1 Unit	95 %	3.400.000.000	Dana Transfer Umum-Dana Alokasi Umum		Jumlah Rumusan Bahan kebijakan yang menjadi kebijakan Bidang Pemberdayaan Aparatur Nilai IKM OPD SETDA Nilai Kematangan Perangkat Daerah Nilai SAKIP OPD SETDA % Pelayanan Pimpinan Daerah Rata-rata nilai Akuntabilitas OPD	4 angka 82,5 Angka 36 Angka 83,5 Angka 90 % 72 Angka	4.000.000.000
4	**1**	**1**	**2.08**		**Penyediaan Jasa Penunjang Urusan Pemerintahan Daerah**								**3.808.600.000**					**4.000.000.000**
4	01	01	2.08	01	Penyediaan Jasa Surat Menyurat	Jumlah Rumusan Bahan kebijakan yang menjadi kebijakan Bidang Pemberdayaan Aparatur Nilai IKM OPD SETDA Nilai Kematangan Perangkat Daerah Nilai SAKIP OPD SETDA % Pelayanan Pimpinan Daerah Rata-rata nilai Akuntabilitas OPD	Jumlah Laporan Penyediaan Jasa Surat Menyurat	% Pemenuhan pelayanan penunjang perkantoran	Kab. Rembang, Semua Kecamatan, Semua Kelurahan	4 angka 82,5 Angka 36 Angka 83,5 Angka 90 % 72 Angka	1 Paket	100 %	80.000.000	Dana Transfer Umum-Dana Alokasi Umum		Jumlah Rumusan Bahan kebijakan yang menjadi kebijakan Bidang Pemberdayaan Aparatur Nilai IKM OPD SETDA Nilai Kematangan Perangkat Daerah Nilai SAKIP OPD SETDA % Pelayanan Pimpinan Daerah Rata-rata nilai Akuntabilitas OPD	4 angka 82,5 Angka 36 Angka 83,5 Angka 90 % 72 Angka	100.000.000
4	01	01	2.08	02	Penyediaan Jasa Komunikasi, Sumber Daya Air dan Listrik	Jumlah Rumusan Bahan kebijakan yang menjadi kebijakan Bidang Pemberdayaan Aparatur Nilai IKM OPD SETDA Nilai Kematangan Perangkat Daerah Nilai SAKIP OPD SETDA % Pelayanan Pimpinan Daerah Rata-rata nilai Akuntabilitas OPD	Jumlah Laporan Penyediaan Jasa Komunikasi, Sumber Daya Air dan Listrik yang Disediakan	% Pemenuhan pelayanan penunjang perkantoran	Kab. Rembang, Semua Kecamatan, Semua Kelurahan	4 angka 82,5 Angka 36 Angka 83,5 Angka 90 % 72 Angka	12 bulan	100 %	1.200.000.000	Dana Transfer Umum-Dana Alokasi Umum		Jumlah Rumusan Bahan kebijakan yang menjadi kebijakan Bidang Pemberdayaan Aparatur Nilai IKM OPD SETDA Nilai Kematangan Perangkat Daerah Nilai SAKIP OPD SETDA % Pelayanan Pimpinan Daerah Rata-rata nilai Akuntabilitas OPD	4 angka 82,5 Angka 36 Angka 83,5 Angka 90 % 72 Angka	1.300.000.000
4	01	01	2.08	03	Penyediaan Jasa Peralatan dan Perlengkapan Kantor	Jumlah Rumusan Bahan kebijakan yang menjadi kebijakan Bidang Pemberdayaan Aparatur Nilai IKM OPD SETDA Nilai Kematangan Perangkat Daerah Nilai SAKIP OPD SETDA % Pelayanan Pimpinan Daerah Rata-rata nilai Akuntabilitas OPD	Jumlah Laporan Penyediaan Jasa Peralatan dan Perlengkapan Kantor yang Disediakan	% Pemenuhan pelayanan penunjang perkantoran	Kab. Rembang, Semua Kecamatan, Semua Kelurahan	4 angka 82,5 Angka 36 Angka 83,5 Angka 90 % 72 Angka	1 Paket	100 %	350.000.000	Dana Transfer Umum-Dana Alokasi Umum		Jumlah Rumusan Bahan kebijakan yang menjadi kebijakan Bidang Pemberdayaan Aparatur Nilai IKM OPD SETDA Nilai Kematangan Perangkat Daerah Nilai SAKIP OPD SETDA % Pelayanan Pimpinan Daerah Rata-rata nilai Akuntabilitas OPD	4 angka 82,5 Angka 36 Angka 83,5 Angka 90 % 72 Angka	400.000.000
4	01	01	2.08	04	Penyediaan Jasa Pelayanan Umum Kantor	Jumlah Rumusan Bahan kebijakan yang menjadi kebijakan Bidang Pemberdayaan Aparatur Nilai IKM OPD SETDA Nilai Kematangan Perangkat Daerah Nilai SAKIP OPD SETDA % Pelayanan Pimpinan Daerah Rata-rata nilai Akuntabilitas OPD	Jumlah Laporan Penyediaan Jasa Pelayanan Umum Kantor yang Disediakan	% Pemenuhan pelayanan penunjang perkantoran	Kab. Rembang, Semua Kecamatan, Semua Kelurahan	4 angka 82,5 Angka 36 Angka 83,5 Angka 90 % 72 Angka	1 Paket	100 %	2.178.600.000	Dana Transfer Umum-Dana Alokasi Umum		Jumlah Rumusan Bahan kebijakan yang menjadi kebijakan Bidang Pemberdayaan Aparatur Nilai IKM OPD SETDA Nilai Kematangan Perangkat Daerah Nilai SAKIP OPD SETDA % Pelayanan Pimpinan Daerah Rata-rata nilai Akuntabilitas OPD	4 angka 82,5 Angka 36 Angka 83,5 Angka 90 % 72 Angka	2.200.000.000

Kode					Urusan/ Bidang Urusan/ Program/ Kegiatan/ Sub Kegiatan	Indikator Kinerja			Rencana Tahun 2023						Catatan Penting	Prakiraan Maju Rencana Tahun 2024		
						Capaian Program	Keluaran Sub Kegiatan	Hasil Kegiatan	Lokasi Output Kegiatan	Target Capaian Kinerja			Pagu Indikatif (Rp.)	Sumber Dana		Target Capaian Kinerja		Kebutuhan Dana/ Pagu Indikatif (Rp.)
										Program	Keluaran Sub Kegiatan	Hasil Kegiatan				Tolok Ukur	Target	
4	**1**	**1**	**2.09**		**Pemeliharaan Barang Milik Daerah Penunjang Urusan Pemerintahan Daerah**								**1.004.500.000**					**1.500.000.000**
4	01	01	2.09	02	Penyediaan Jasa Pemeliharaan, Biaya Pemeliharaan, Pajak dan Perizinan Kendaraan Dinas Operasional atau Lapangan	Jumlah Rumusan Bahan kebijakan yang menjadi kebijakan Bidang Pemberdayaan Aparatur Nilai IKM OPD SETDA Nilai Kematangan Perangkat Daerah Nilai SAKIP OPD SETDA % Pelayanan Pimpinan Daerah Rata-rata nilai Akuntabilitas OPD	Jumlah Kendaraan Dinas Operasional atau Lapangan yang Dipelihara dan dibayarkan Pajak dan Perizinannya	% BMD dengan kondisi baik	Kab. Rembang, Semua Kecamatan, Semua Kelurahan	4 angka 82,5 Angka 36 Angka 83,5 Angka 90 % 72 Angka	15 Unit	100 %	500.000.000	Dana Transfer Umum-Dana Alokasi Umum		Jumlah Rumusan Bahan kebijakan yang menjadi kebijakan Bidang Pemberdayaan Aparatur Nilai IKM OPD SETDA Nilai Kematangan Perangkat Daerah Nilai SAKIP OPD SETDA % Pelayanan Pimpinan Daerah Rata-rata nilai Akuntabilitas OPD	4 angka 82,5 Angka 36 Angka 83,5 Angka 90 % 72 Angka	550.000.000
4	01	01	2.09	06	Pemeliharaan Peralatan dan Mesin Lainnya	Jumlah Rumusan Bahan kebijakan yang menjadi kebijakan Bidang Pemberdayaan Aparatur Nilai IKM OPD SETDA Nilai Kematangan Perangkat Daerah Nilai SAKIP OPD SETDA % Pelayanan Pimpinan Daerah Rata-rata nilai Akuntabilitas OPD	Jumlah Peralatan dan Mesin Lainnya yang Dipelihara	% BMD dengan kondisi baik	Kab. Rembang, Semua Kecamatan, Semua Kelurahan	4 angka 82,5 Angka 36 Angka 83,5 Angka 90 % 72 Angka	3 Unit	100 %	250.000.000	Dana Transfer Umum-Dana Alokasi Umum		Jumlah Rumusan Bahan kebijakan yang menjadi kebijakan Bidang Pemberdayaan Aparatur Nilai IKM OPD SETDA Nilai Kematangan Perangkat Daerah Nilai SAKIP OPD SETDA % Pelayanan Pimpinan Daerah Rata-rata nilai Akuntabilitas OPD	4 angka 82,5 Angka 36 Angka 83,5 Angka 90 % 72 Angka	400.000.000
4	01	01	2.09	10	Pemeliharaan/Rehabilitasi Sarana dan Prasarana Gedung Kantor atau Bangunan Lainnya	Jumlah Rumusan Bahan kebijakan yang menjadi kebijakan Bidang Pemberdayaan Aparatur Nilai IKM OPD SETDA Nilai Kematangan Perangkat Daerah Nilai SAKIP OPD SETDA % Pelayanan Pimpinan Daerah Rata-rata nilai Akuntabilitas OPD	Jumlah Sarana dan Prasarana Gedung Kantor atau Bangunan Lainnya yang Dipelihara/Direhabilitasi	% BMD dengan kondisi baik	Kab. Rembang, Semua Kecamatan, Semua Kelurahan	4 angka 82,5 Angka 36 Angka 83,5 Angka 90 % 72 Angka	2 Unit	100 %	154.500.000	Dana Transfer Umum-Dana Alokasi Umum		Jumlah Rumusan Bahan kebijakan yang menjadi kebijakan Bidang Pemberdayaan Aparatur Nilai IKM OPD SETDA Nilai Kematangan Perangkat Daerah Nilai SAKIP OPD SETDA % Pelayanan Pimpinan Daerah Rata-rata nilai Akuntabilitas OPD	4 angka 82,5 Angka 36 Angka 83,5 Angka 90 % 72 Angka	350.000.000
4	01	01	2.09	11	Pemeliharaan/Rehabilitasi Sarana dan Prasarana Pendukung Gedung Kantor atau Bangunan Lainnya	Jumlah Rumusan Bahan kebijakan yang menjadi kebijakan Bidang Pemberdayaan Aparatur Nilai IKM OPD SETDA Nilai Kematangan Perangkat Daerah Nilai SAKIP OPD SETDA % Pelayanan Pimpinan Daerah Rata-rata nilai Akuntabilitas OPD	Jumlah Sarana dan Prasarana Pendukung Gedung Kantor atau Bangunan Lainnya yang Dipelihara/Direhabilitasi	% BMD dengan kondisi baik	Kab. Rembang, Semua Kecamatan, Semua Kelurahan	4 angka 82,5 Angka 36 Angka 83,5 Angka 90 % 72 Angka	1 Paket	100 %	100.000.000	Dana Transfer Umum-Dana Alokasi Umum		Jumlah Rumusan Bahan kebijakan yang menjadi kebijakan Bidang Pemberdayaan Aparatur Nilai IKM OPD SETDA Nilai Kematangan Perangkat Daerah Nilai SAKIP OPD SETDA % Pelayanan Pimpinan Daerah Rata-rata nilai Akuntabilitas OPD	4 angka 82,5 Angka 36 Angka 83,5 Angka 90 % 72 Angka	200.000.000
												SUB TOTAL	**37.432.643.200**					**36.555.000.000**

Unit Organisasi : 4.01.0.00.0.00.01.0000 SEKRETARIAT DAERAH

Sub Unit Organisasi : 4.01.0.00.0.00.01.0008 BAGIAN ORGANISASI

4					**UNSUR PENDUKUNG URUSAN PEMERINTAHAN**													
4	**1**				**SEKRETARIAT DAERAH**								**1.113.480.000**					**1.200.000.000**
4	**1**	**1**			**PROGRAM PENUNJANG URUSAN PEMERINTAHAN DAERAH KABUPATEN/KOTA**								**1.113.480.000**					**1.200.000.000**
4	**1**	**1**	**2.13**		**Penataan Organisasi**								**1.113.480.000**					**1.200.000.000**
4	01	01	2.13	01	Pengelolaan Kelembagaan dan Analisis Jabatan	Jumlah Rumusan Bahan kebijakan yang menjadi kebijakan Bidang Pemberdayaan Aparatur Nilai IKM OPD SETDA Nilai Kematangan Perangkat Daerah Nilai SAKIP OPD SETDA % Pelayanan Pimpinan Daerah Rata-rata nilai Akuntabilitas OPD	Jumlah Dokumen Pengelolaan Kelembagaan dan Analisis Jabatan	Review Produk Hukum Kelembagaan	Kab. Rembang, Semua Kecamatan, Semua Kelurahan	4 angka 82,5 Angka 36 Angka 83,5 Angka 90 % 72 Angka	3 Dokumen	3 Review	482.460.000	Dana Transfer Umum-Dana Alokasi Umum		Jumlah Rumusan Bahan kebijakan yang menjadi kebijakan Bidang Pemberdayaan Aparatur Nilai IKM OPD SETDA Nilai Kematangan Perangkat Daerah Nilai SAKIP OPD SETDA % Pelayanan Pimpinan Daerah Rata-rata nilai Akuntabilitas OPD	4 angka 82,5 Angka 36 Angka 83,5 Angka 90 % 72 Angka	550.000.000
4	01	01	2.13	02	Fasilitasi Pelayanan Publik dan Tata Laksana	Jumlah Rumusan Bahan kebijakan yang menjadi kebijakan Bidang Pemberdayaan Aparatur Nilai IKM OPD SETDA Nilai Kematangan Perangkat Daerah Nilai SAKIP OPD SETDA % Pelayanan Pimpinan Daerah Rata-rata nilai Akuntabilitas OPD	Jumlah Laporan Hasil Fasilitasi Pelayanan Publik dan Tata Laksana	Review Produk Hukum Kelembagaan	Kab. Rembang, Semua Kecamatan, Semua Kelurahan	4 angka 82,5 Angka 36 Angka 83,5 Angka 90 % 72 Angka	2 Laporan	3 Review	281.020.000	Dana Transfer Umum-Dana Alokasi Umum		Jumlah Rumusan Bahan kebijakan yang menjadi kebijakan Bidang Pemberdayaan Aparatur Nilai IKM OPD SETDA Nilai Kematangan Perangkat Daerah Nilai SAKIP OPD SETDA % Pelayanan Pimpinan Daerah Rata-rata nilai Akuntabilitas OPD	4 angka 82,5 Angka 36 Angka 83,5 Angka 90 % 72 Angka	300.000.000
4	01	01	2.13	03	Peningkatan Kinerja dan Reformasi Birokrasi	Jumlah Rumusan Bahan kebijakan yang menjadi kebijakan Bidang Pemberdayaan Aparatur Nilai IKM OPD SETDA Nilai Kematangan Perangkat Daerah Nilai SAKIP OPD SETDA % Pelayanan Pimpinan Daerah Rata-rata nilai Akuntabilitas OPD	Jumlah Dokumen Peningkatan Kinerja dan Reformasi Birokrasi	Review Produk Hukum Kelembagaan	Kab. Rembang, Semua Kecamatan, Semua Kelurahan	4 angka 82,5 Angka 36 Angka 83,5 Angka 90 % 72 Angka	3 Dokumen	3 Review	350.000.000	Dana Transfer Umum-Dana Alokasi Umum		Jumlah Rumusan Bahan kebijakan yang menjadi kebijakan Bidang Pemberdayaan Aparatur Nilai IKM OPD SETDA Nilai Kematangan Perangkat Daerah Nilai SAKIP OPD SETDA % Pelayanan Pimpinan Daerah Rata-rata nilai Akuntabilitas OPD	4 angka 82,5 Angka 36 Angka 83,5 Angka 90 % 72 Angka	350.000.000
												SUB TOTAL	**1.113.480.000**					**1.200.000.000**

Kode					Urusan/ Bidang Urusan/ Program/ Kegiatan/ Sub Kegiatan	Indikator Kinerja			Rencana Tahun 2023						Catatan Penting	Prakiraan Maju Rencana Tahun 2024		
						Capaian Program	Keluaran Sub Kegiatan	Hasil Kegiatan	Lokasi Output Kegiatan	Target Capaian Kinerja			Pagu Indikatif (Rp.)	Sumber Dana		Target Capaian Kinerja		Kebutuhan Dana/ Pagu Indikatif (Rp.)
										Program	Keluaran Sub Kegiatan	Hasil Kegiatan				Tolok Ukur	Target	
Unit Organisasi : 4.01.0.00.0.00.01.0000 SEKRETARIAT DAERAH																		
Sub Unit Organisasi : 4.01.0.00.0.00.01.0009 BAGIAN PROTOKOL DAN KOMUNIKASI PIMPINAN DAERAH																		
4					**UNSUR PENDUKUNG URUSAN PEMERINTAHAN**													
4	**1**				**SEKRETARIAT DAERAH**								**6.872.476.000**					**7.420.000.000**
4	**1**	**1**			**PROGRAM PENUNJANG URUSAN PEMERINTAHAN DAERAH KABUPATEN/KOTA**								**6.872.476.000**					**7.420.000.000**
4	**1**	**1**	**2.11**		**Administrasi Keuangan dan Operasional Kepala Daerah dan Wakil Kepala Daerah**								**1.197.476.000**					**1.320.000.000**
4	01	01	2.11	01	Penyediaan Gaji dan Tunjangan Kepala Daerah dan Wakil Kepala Daerah	Jumlah Rumusan Bahan kebijakan yang menjadi kebijakan Bidang Pemberdayaan Aparatur Nilai IKM OPD SETDA Nilai Kematangan Perangkat Daerah Nilai SAKIP OPD SETDA % Pelayanan Pimpinan Daerah Rata-rata nilai Akuntabilitas OPD	Jumlah Orang yang Menerima Gaji dan Tunjangan Kepala Daerah dan Wakil Kepala Daerah	% Fasilitasi Administrasi Keuangan dan Operasional KDH dan WDH	Kab. Rembang, Semua Kecamatan, Semua Kelurahan	4 angka 82,5 Angka 36 Angka 83,5 Angka 90 % 72 Angka	2 Orang/Bulan	100%	177.476.000	Dana Transfer Umum-Dana Alokasi Umum		Jumlah Rumusan Bahan kebijakan yang menjadi kebijakan Bidang Pemberdayaan Aparatur Nilai IKM OPD SETDA Nilai Kematangan Perangkat Daerah Nilai SAKIP OPD SETDA % Pelayanan Pimpinan Daerah Rata-rata nilai Akuntabilitas OPD	4 angka 82,5 Angka 36 Angka 83,5 Angka 90 % 72 Angka	200.000.000
4	01	01	2.11	02	Penyediaan Pakaian Dinas dan Atribut Kelengkapan Kepala Daerah dan Wakil Kepala Daerah	Jumlah Rumusan Bahan kebijakan yang menjadi kebijakan Bidang Pemberdayaan Aparatur Nilai IKM OPD SETDA Nilai Kematangan Perangkat Daerah Nilai SAKIP OPD SETDA % Pelayanan Pimpinan Daerah Rata-rata nilai Akuntabilitas OPD	Jumlah Paket Pakaian Dinas dan Atribut Kelengkapan Kepala Daerah dan Wakil Kepala Daerah yang Disediakan	% Fasilitasi Administrasi Keuangan dan Operasional KDH dan WDH	Kab. Rembang, Semua Kecamatan, Semua Kelurahan	4 angka 82,5 Angka 36 Angka 83,5 Angka 90 % 72 Angka	1 Paket	100 %	120.000.000	Dana Transfer Umum-Dana Alokasi Umum		Jumlah Rumusan Bahan kebijakan yang menjadi kebijakan Bidang Pemberdayaan Aparatur Nilai IKM OPD SETDA Nilai Kematangan Perangkat Daerah Nilai SAKIP OPD SETDA % Pelayanan Pimpinan Daerah Rata-rata nilai Akuntabilitas OPD	4 angka 82,5 Angka 36 Angka 83,5 Angka 90 % 72 Angka	170.000.000
4	01	01	2.11	03	Pelaksanaan Medical Check Up Kepala Daerah dan Wakil Kepala Daerah	Jumlah Rumusan Bahan kebijakan yang menjadi kebijakan Bidang Pemberdayaan Aparatur Nilai IKM OPD SETDA Nilai Kematangan Perangkat Daerah Nilai SAKIP OPD SETDA % Pelayanan Pimpinan Daerah Rata-rata nilai Akuntabilitas OPD	Jumlah Orang yang Mengikuti Medical Check Up Kepala Daerah dan Wakil Kepala Daerah	% Fasilitasi Administrasi Keuangan dan Operasional KDH dan WDH	Kab. Rembang, Semua Kecamatan, Semua Kelurahan	4 angka 82,5 Angka 36 Angka 83,5 Angka 90 % 72 Angka	10 Orang	100 %	300.000.000	Dana Transfer Umum-Dana Alokasi Umum		Jumlah Rumusan Bahan kebijakan yang menjadi kebijakan Bidang Pemberdayaan Aparatur Nilai IKM OPD SETDA Nilai Kematangan Perangkat Daerah Nilai SAKIP OPD SETDA % Pelayanan Pimpinan Daerah Rata-rata nilai Akuntabilitas OPD	4 angka 82,5 Angka 36 Angka 83,5 Angka 90 % 72 Angka	350.000.000
4	01	01	2.11	04	Penyediaan Dana Penunjang Operasional Kepala Daerah dan Wakil Kepala Daerah	Jumlah Rumusan Bahan kebijakan yang menjadi kebijakan Bidang Pemberdayaan Aparatur Nilai IKM OPD SETDA Nilai Kematangan Perangkat Daerah Nilai SAKIP OPD SETDA % Pelayanan Pimpinan Daerah Rata-rata nilai Akuntabilitas OPD	Jumlah Orang yang Menerima Dana Penunjang Operasional Kepala Daerah dan Wakil Kepala Daerah	% Fasilitasi Administrasi Keuangan dan Operasional KDH dan WDH	Kab. Rembang, Semua Kecamatan, Semua Kelurahan	4 angka 82,5 Angka 36 Angka 83,5 Angka 90 % 72 Angka	2 Orang/Bulan	100%	600.000.000	Dana Transfer Umum-Dana Alokasi Umum		Jumlah Rumusan Bahan kebijakan yang menjadi kebijakan Bidang Pemberdayaan Aparatur Nilai IKM OPD SETDA Nilai Kematangan Perangkat Daerah Nilai SAKIP OPD SETDA % Pelayanan Pimpinan Daerah Rata-rata nilai Akuntabilitas OPD	4 angka 82,5 Angka 36 Angka 83,5 Angka 90 % 72 Angka	600.000.000
4	**1**	**1**	**2.12**		**Fasilitasi Kerumahtanggaan Sekretariat Daerah**								**2.900.000.000**					**3.100.000.000**
4	01	01	2.12	01	Penyediaan Kebutuhan Rumah Tangga Kepala Daerah	Jumlah Rumusan Bahan kebijakan yang menjadi kebijakan Bidang Pemberdayaan Aparatur Nilai IKM OPD SETDA Nilai Kematangan Perangkat Daerah Nilai SAKIP OPD SETDA % Pelayanan Pimpinan Daerah Rata-rata nilai Akuntabilitas OPD	Jumlah Paket Kebutuhan Rumah Tangga Kepala Daerah yang Disediakan	% Fasilitasi kerumahtanggaan KDH dan WKDH	Kab. Rembang, Semua Kecamatan, Semua Kelurahan	4 angka 82,5 Angka 36 Angka 83,5 Angka 90 % 72 Angka	1 Paket	100 %	1.600.000.000	Dana Transfer Umum-Dana Alokasi Umum		Jumlah Rumusan Bahan kebijakan yang menjadi kebijakan Bidang Pemberdayaan Aparatur Nilai IKM OPD SETDA Nilai Kematangan Perangkat Daerah Nilai SAKIP OPD SETDA % Pelayanan Pimpinan Daerah Rata-rata nilai Akuntabilitas OPD	4 angka 82,5 Angka 36 Angka 83,5 Angka 90 % 72 Angka	1.700.000.000
4	01	01	2.12	02	Penyediaan Kebutuhan Rumah Tangga Wakil Kepala Daerah	Jumlah Rumusan Bahan kebijakan yang menjadi kebijakan Bidang Pemberdayaan Aparatur Nilai IKM OPD SETDA Nilai Kematangan Perangkat Daerah Nilai SAKIP OPD SETDA % Pelayanan Pimpinan Daerah Rata-rata nilai Akuntabilitas OPD	Jumlah Paket Kebutuhan Rumah Tangga Wakil Kepala Daerah yang Disediakan	% Fasilitasi kerumahtanggaan KDH dan WKDH	Kab. Rembang, Semua Kecamatan, Semua Kelurahan	4 angka 82,5 Angka 36 Angka 83,5 Angka 90 % 72 Angka	1 Paket	100 %	1.300.000.000	Dana Transfer Umum-Dana Alokasi Umum		Jumlah Rumusan Bahan kebijakan yang menjadi kebijakan Bidang Pemberdayaan Aparatur Nilai IKM OPD SETDA Nilai Kematangan Perangkat Daerah Nilai SAKIP OPD SETDA % Pelayanan Pimpinan Daerah Rata-rata nilai Akuntabilitas OPD	4 angka 82,5 Angka 36 Angka 83,5 Angka 90 % 72 Angka	1.400.000.000
4	**1**	**1**	**2.14**		**Pelaksanaan Protokol dan Komunikasi Pimpinan**								**2.775.000.000**					**3.000.000.000**
4	01	01	2.14	01	Fasilitasi Keprotokolan	Jumlah Rumusan Bahan kebijakan yang menjadi kebijakan Bidang Pemberdayaan Aparatur Nilai IKM OPD SETDA Nilai Kematangan Perangkat Daerah Nilai SAKIP OPD SETDA % Pelayanan Pimpinan Daerah Rata-rata nilai Akuntabilitas OPD	Jumlah Laporan Hasil Fasilitasi Keprotokolan	% Fasilitasi Kegiatan Pimpinan Daerah	Kab. Rembang, Semua Kecamatan, Semua Kelurahan	4 angka 82,5 Angka 36 Angka 83,5 Angka 90 % 72 Angka	250 Laporan	100 %	1.500.000.000	Dana Transfer Umum-Dana Alokasi Umum		Jumlah Rumusan Bahan kebijakan yang menjadi kebijakan Bidang Pemberdayaan Aparatur Nilai IKM OPD SETDA Nilai Kematangan Perangkat Daerah Nilai SAKIP OPD SETDA % Pelayanan Pimpinan Daerah Rata-rata nilai Akuntabilitas OPD	4 angka 82,5 Angka 36 Angka 83,5 Angka 90 % 72 Angka	1.600.000.000

Kode					Urusan/ Bidang Urusan/ Program/ Kegiatan/ Sub Kegiatan	Indikator Kinerja			Rencana Tahun 2023						Catatan Penting	Prakiraan Maju Rencana Tahun 2024		
						Capaian Program	Keluaran Sub Kegiatan	Hasil Kegiatan	Lokasi Output Kegiatan	Target Capaian Kinerja			Pagu Indikatif (Rp.)	Sumber Dana		Target Capaian Kinerja		Kebutuhan Dana/ Pagu Indikatif (Rp.)
										Program	Keluaran Sub Kegiatan	Hasil Kegiatan				Tolok Ukur	Target	
4	01	01	2.14	02	Fasilitasi Komunikasi Pimpinan	Jumlah Rumusan Bahan kebijakan yang menjadi kebijakan Bidang Pemberdayaan Aparatur Nilai IKM OPD SETDA Nilai Kematangan Perangkat Daerah Nilai SAKIP OPD SETDA % Pelayanan Pimpinan Daerah Rata-rata nilai Akuntabilitas OPD	Jumlah Laporan Hasil Fasilitasi Komunikasi Pimpinan	% Fasilitasi Kegiatan Pimpinan Daerah	Kab. Rembang, Semua Kecamatan, Semua Kelurahan	4 angka 82,5 Angka 36 Angka 83,5 Angka 90 % 72 Angka	300 Laporan	100 %	1.150.000.000	Dana Transfer Umum-Dana Alokasi Umum		Jumlah Rumusan Bahan kebijakan yang menjadi kebijakan Bidang Pemberdayaan Aparatur Nilai IKM OPD SETDA Nilai Kematangan Perangkat Daerah Nilai SAKIP OPD SETDA % Pelayanan Pimpinan Daerah Rata-rata nilai Akuntabilitas OPD	4 angka 82,5 Angka 36 Angka 83,5 Angka 90 % 72 Angka	1.200.000.000
4	01	01	2.14	03	Pendokumentasian Tugas Pimpinan	Jumlah Rumusan Bahan kebijakan yang menjadi kebijakan Bidang Pemberdayaan Aparatur Nilai IKM OPD SETDA Nilai Kematangan Perangkat Daerah Nilai SAKIP OPD SETDA % Pelayanan Pimpinan Daerah Rata-rata nilai Akuntabilitas OPD	Jumlah Laporan Pendokumentasian Tugas Pimpinan	% Fasilitasi Kegiatan Pimpinan Daerah	Kab. Rembang, Semua Kecamatan, Semua Kelurahan	4 angka 82,5 Angka 36 Angka 83,5 Angka 90 % 72 Angka	110 Laporan	100 %	125.000.000	Dana Transfer Umum-Dana Alokasi Umum		Jumlah Rumusan Bahan kebijakan yang menjadi kebijakan Bidang Pemberdayaan Aparatur Nilai IKM OPD SETDA Nilai Kematangan Perangkat Daerah Nilai SAKIP OPD SETDA % Pelayanan Pimpinan Daerah Rata-rata nilai Akuntabilitas OPD	4 angka 82,5 Angka 36 Angka 83,5 Angka 90 % 72 Angka	200.000.000
												SUB TOTAL	**6.872.476.000**					**7.420.000.000**
												TOTAL	**103.559.195.400**					**158.740.000.000**

Unit Organisasi : 4.02.0.00.0.00.01.0000 SEKRETARIAT DPRD

Sub Unit Organisasi : 4.02.0.00.0.00.01.0000 SEKRETARIAT DPRD

4					**UNSUR PENDUKUNG URUSAN PEMERINTAHAN**													
4	**2**				**SEKRETARIAT DPRD**								**62.738.421.915**					**68.590.306.000**
4	**2**	**1**			**PROGRAM PENUNJANG URUSAN PEMERINTAHAN DAERAH KABUPATEN/KOTA**								**35.870.985.000**					**38.716.351.500**
4	**2**	**1**	**2.01**		**Perencanaan, Penganggaran, dan Evaluasi Kinerja Perangkat Daerah**								**73.888.000**					**88.610.000**
4	02	01	2.01	01	Penyusunan Dokumen Perencanaan Perangkat Daerah	Nilai SAKIP OPD DPRD % pemenuhan layanan administrasi DPRD % pemenuhan layanan keuangan dan kesejahteraan DPRD	Jumlah Dokumen Perencanaan Perangkat Daerah	Jumlah Dokumen	Kab. Rembang, Rembang, Semua Kelurahan	83 angka 96 % 100 %	3 Dokumen	8 dokumen	24.530.000	Dana Transfer Umum-Dana Alokasi Umum		Nilai SAKIP OPD DPRD % pemenuhan layanan administrasi DPRD % pemenuhan layanan keuangan dan kesejahteraan DPRD	83 angka 96 % 100 %	24.530.000
4	02	01	2.01	02	Koordinasi dan Penyusunan Dokumen RKA-SKPD	Nilai SAKIP OPD DPRD % pemenuhan layanan administrasi DPRD % pemenuhan layanan keuangan dan kesejahteraan DPRD	Jumlah Dokumen RKA- SKPD dan Laporan Hasil Koordinasi Penyusunan Dokumen RKA-SKPD	Jumlah Dokumen	Kab. Rembang, Rembang, Semua Kelurahan	83 angka 96 % 100 %	2 Dokumen	8 dokumen	16.020.000	Dana Transfer Umum-Dana Alokasi Umum		Nilai SAKIP OPD DPRD % pemenuhan layanan administrasi DPRD % pemenuhan layanan keuangan dan kesejahteraan DPRD	83 angka 96 % 100 %	16.020.000
4	02	01	2.01	06	Koordinasi dan Penyusunan Laporan Capaian Kinerja dan Ikhtisar Realisasi Kinerja SKPD	Nilai SAKIP OPD DPRD % pemenuhan layanan administrasi DPRD % pemenuhan layanan keuangan dan kesejahteraan DPRD	Jumlah Laporan Capaian Kinerja dan Ikhtisar Realisasi Kinerja SKPD dan Laporan Hasil Koordinasi Penyusunan Laporan Capaian Kinerja dan Ikhtisar Realisasi Kinerja SKPD	Jumlah Dokumen	Kab. Rembang, Rembang, Semua Kelurahan	83 angka 96 % 100 %	1 Laporan	8 dokumen	16.020.000	Dana Transfer Umum-Dana Alokasi Umum		Nilai SAKIP OPD DPRD % pemenuhan layanan administrasi DPRD % pemenuhan layanan keuangan dan kesejahteraan DPRD	83 angka 96 % 100 %	16.020.000
4	02	01	2.01	07	Evaluasi Kinerja Perangkat Daerah	Nilai SAKIP OPD DPRD % pemenuhan layanan administrasi DPRD % pemenuhan layanan keuangan dan kesejahteraan DPRD	Jumlah Laporan Evaluasi Kinerja Perangkat Daerah	Jumlah Dokumen	Kab. Rembang, Rembang, Semua Kelurahan	83 angka 96 % 100 %	7 Laporan	8 dokumen	17.318.000	Dana Transfer Umum-Dana Alokasi Umum		Nilai SAKIP OPD DPRD % pemenuhan layanan administrasi DPRD % pemenuhan layanan keuangan dan kesejahteraan DPRD	83 angka 96 % 100 %	32.040.000
4	**2**	**1**	**2.02**		**Administrasi Keuangan Perangkat Daerah**								**4.756.689.000**					**4.674.250.000**
4	02	01	2.02	01	Penyediaan Gaji dan Tunjangan ASN	Nilai SAKIP OPD DPRD % pemenuhan layanan administrasi DPRD % pemenuhan layanan keuangan dan kesejahteraan DPRD	Jumlah Orang yang Menerima Gaji dan Tunjangan ASN	Pengelola keuangan	Kab. Rembang, Rembang, Semua Kelurahan	83 angka 96 % 100 %	48 Orang/bulan	21 orang	4.346.203.000	Dana Transfer Umum-Dana Alokasi Umum		Nilai SAKIP OPD DPRD % pemenuhan layanan administrasi DPRD % pemenuhan layanan keuangan dan kesejahteraan DPRD	83 angka 96 % 100 %	4.254.044.000
4	02	01	2.02	03	Pelaksanaan Penatausahaan dan Pengujian/Verifikasi Keuangan SKPD	Nilai SAKIP OPD DPRD % pemenuhan layanan administrasi DPRD % pemenuhan layanan keuangan dan kesejahteraan DPRD	Jumlah Dokumen Penatausahaan dan Pengujian/Verifikasi Keuangan SKPD	Pengelola keuangan	Kab. Rembang, Rembang, Semua Kelurahan	83 angka 96 % 100 %	21 ob	21 orang	375.850.000	Dana Transfer Umum-Dana Alokasi Umum		Nilai SAKIP OPD DPRD % pemenuhan layanan administrasi DPRD % pemenuhan layanan keuangan dan kesejahteraan DPRD	83 angka 96 % 100 %	385.570.000
4	02	01	2.02	05	Koordinasi dan Penyusunan Laporan Keuangan Akhir Tahun SKPD	Nilai SAKIP OPD DPRD % pemenuhan layanan administrasi DPRD % pemenuhan layanan keuangan dan kesejahteraan DPRD	Jumlah Laporan Keuangan Akhir Tahun SKPD dan Laporan Hasil Koordinasi Penyusunan Laporan Keuangan Akhir Tahun SKPD	Pengelola keuangan	Kab. Rembang, Rembang, Semua Kelurahan	83 angka 96 % 100 %	1 Laporan	21 orang	17.318.000	Dana Transfer Umum-Dana Alokasi Umum		Nilai SAKIP OPD DPRD % pemenuhan layanan administrasi DPRD % pemenuhan layanan keuangan dan kesejahteraan DPRD	83 angka 96 % 100 %	17.318.000
4	02	01	2.02	07	Koordinasi dan Penyusunan Laporan Keuangan Bulanan/ Triwulanan/ Semesteran SKPD	Nilai SAKIP OPD DPRD % pemenuhan layanan administrasi DPRD % pemenuhan layanan keuangan dan kesejahteraan DPRD	Jumlah Laporan Keuangan Bulanan/ Triwulanan/ Semesteran SKPD dan Laporan Koordinasi Penyusunan Laporan Keuangan Bulanan/Triwulanan/ Semesteran SKPD	Pengelola keuangan	Kab. Rembang, Rembang, Semua Kelurahan	83 angka 96 % 100 %	12 Laporan	21 orang	17.318.000	Dana Transfer Umum-Dana Alokasi Umum		Nilai SAKIP OPD DPRD % pemenuhan layanan administrasi DPRD % pemenuhan layanan keuangan dan kesejahteraan DPRD	83 angka 96 % 100 %	17.318.000
4	**2**	**1**	**2.05**		**Administrasi Kepegawaian Perangkat Daerah**								**700.000.000**					**1.043.129.000**

Kode					Urusan/ Bidang Urusan/ Program/ Kegiatan/ Sub Kegiatan	Indikator Kinerja			Rencana Tahun 2023						Catatan Penting	Prakiraan Maju Rencana Tahun 2024		
						Capaian Program	Keluaran Sub Kegiatan	Hasil Kegiatan	Lokasi Output Kegiatan	Target Capaian Kinerja			Pagu Indikatif (Rp.)	Sumber Dana		Target Capaian Kinerja		Kebutuhan Dana/ Pagu Indikatif (Rp.)
										Program	Keluaran Sub Kegiatan	Hasil Kegiatan				Tolok Ukur	Target	
4	02	01	2.05	09	Pendidikan dan Pelatihan Pegawai Berdasarkan Tugas dan Fungsi	Nilai SAKIP OPD DPRD % pemenuhan layanan administrasi DPRD % pemenuhan layanan keuangan dan kesejahteraan DPRD	Jumlah Pegawai Berdasarkan Tugas dan Fungsi yang Mengikuti Pendidikan dan Pelatihan Jumlah Pegawai Berdasarkan Tugas dan Fungsi yang Mengikuti Pendidikan dan Pelatihan	Jumlah Bintek ASN	Kab. Rembang, Rembang, Semua Kelurahan	83 angka 96 % 100 %	0 Orang 12 Orang	16 kali	50.000.000	Dana Transfer Umum-Dana Alokasi Umum		Nilai SAKIP OPD DPRD % pemenuhan layanan administrasi DPRD % pemenuhan layanan keuangan dan kesejahteraan DPRD	83 angka 96 % 100 %	60.000.000
4	02	01	2.05	11	Bimbingan Teknis Implementasi Peraturan Perundang-Undangan	Nilai SAKIP OPD DPRD % pemenuhan layanan administrasi DPRD % pemenuhan layanan keuangan dan kesejahteraan DPRD	Jumlah Orang yang Mengikuti Bimbingan Teknis Implementasi Peraturan Perundang-Undangan	Jumlah Bintek ASN	Kab. Rembang, Rembang, Semua Kelurahan	83 angka 96 % 100 %	50 Orang	16 kali	650.000.000	Dana Transfer Umum-Dana Alokasi Umum		Nilai SAKIP OPD DPRD % pemenuhan layanan administrasi DPRD % pemenuhan layanan keuangan dan kesejahteraan DPRD	83 angka 96 % 100 %	983.129.000
4	**2**	**1**	**2.06**		**Administrasi Umum Perangkat Daerah**								**660.564.500**					**660.564.500**
4	02	01	2.06	01	Penyediaan Komponen Instalasi Listrik/Penerangan Bangunan Kantor	Nilai SAKIP OPD DPRD % pemenuhan layanan administrasi DPRD % pemenuhan layanan keuangan dan kesejahteraan DPRD	Jumlah Paket Komponen Instalasi Listrik/Penerangan Bangunan Kantor yang Disediakan	Pemenuhan Perlengkapan Kantor	Kab. Rembang, Rembang, Semua Kelurahan	83 angka 96 % 100 %	1 Paket	12 bulan	20.000.000	Dana Transfer Umum-Dana Alokasi Umum		Nilai SAKIP OPD DPRD % pemenuhan layanan administrasi DPRD % pemenuhan layanan keuangan dan kesejahteraan DPRD	83 angka 96 % 100 %	20.000.000
4	02	01	2.06	02	Penyediaan Peralatan dan Perlengkapan Kantor	Nilai SAKIP OPD DPRD % pemenuhan layanan administrasi DPRD % pemenuhan layanan keuangan dan kesejahteraan DPRD	Jumlah Paket Peralatan dan Perlengkapan Kantor yang Disediakan	Pemenuhan Perlengkapan Kantor	Kab. Rembang, Rembang, Semua Kelurahan	83 angka 96 % 100 %	1 Paket	12 bulan	121.764.500	Dana Transfer Umum-Dana Alokasi Umum		Nilai SAKIP OPD DPRD % pemenuhan layanan administrasi DPRD % pemenuhan layanan keuangan dan kesejahteraan DPRD	83 angka 96 % 100 %	121.764.500
4	02	01	2.06	04	Penyediaan Bahan Logistik Kantor	Nilai SAKIP OPD DPRD % pemenuhan layanan administrasi DPRD % pemenuhan layanan keuangan dan kesejahteraan DPRD	Jumlah Paket Bahan Logistik Kantor yang Disediakan	Pemenuhan Perlengkapan Kantor	Kab. Rembang, Rembang, Semua Kelurahan	83 angka 96 % 100 %	1 Paket	12 bulan	68.400.000	Dana Transfer Umum-Dana Alokasi Umum		Nilai SAKIP OPD DPRD % pemenuhan layanan administrasi DPRD % pemenuhan layanan keuangan dan kesejahteraan DPRD	83 angka 96 % 100 %	68.400.000
4	02	01	2.06	05	Penyediaan Barang Cetakan dan Penggandaan	Nilai SAKIP OPD DPRD % pemenuhan layanan administrasi DPRD % pemenuhan layanan keuangan dan kesejahteraan DPRD	Jumlah Paket Barang Cetakan dan Penggandaan yang Disediakan	Pemenuhan Perlengkapan Kantor	Kab. Rembang, Rembang, Semua Kelurahan	83 angka 96 % 100 %	1 Paket	12 bulan	70.600.000	Dana Transfer Umum-Dana Alokasi Umum		Nilai SAKIP OPD DPRD % pemenuhan layanan administrasi DPRD % pemenuhan layanan keuangan dan kesejahteraan DPRD	83 angka 96 % 100 %	70.600.000
4	02	01	2.06	06	Penyediaan Bahan Bacaan dan Peraturan Perundang-undangan	Nilai SAKIP OPD DPRD % pemenuhan layanan administrasi DPRD % pemenuhan layanan keuangan dan kesejahteraan DPRD	Jumlah Dokumen Bahan Bacaan dan Peraturan Perundang-Undangan yang Disediakan	Pemenuhan Perlengkapan Kantor	Kab. Rembang, Rembang, Semua Kelurahan	83 angka 96 % 100 %	6 Dokumen	12 bulan	43.800.000	Dana Transfer Umum-Dana Alokasi Umum		Nilai SAKIP OPD DPRD % pemenuhan layanan administrasi DPRD % pemenuhan layanan keuangan dan kesejahteraan DPRD	83 angka 96 % 100 %	43.800.000
4	02	01	2.06	08	Fasilitasi Kunjungan Tamu	Nilai SAKIP OPD DPRD % pemenuhan layanan administrasi DPRD % pemenuhan layanan keuangan dan kesejahteraan DPRD	Jumlah Fasilitasi Kunjungan Tamu	Pemenuhan Perlengkapan Kantor	Kab. Rembang, Rembang, Semua Kelurahan	83 angka 96 % 100 %	12 bulan	12 bulan	36.000.000	Dana Transfer Umum-Dana Alokasi Umum		Nilai SAKIP OPD DPRD % pemenuhan layanan administrasi DPRD % pemenuhan layanan keuangan dan kesejahteraan DPRD	83 angka 96 % 100 %	36.000.000
4	02	01	2.06	09	Penyelenggaraan Rapat Koordinasi dan Konsultasi SKPD	Nilai SAKIP OPD DPRD % pemenuhan layanan administrasi DPRD % pemenuhan layanan keuangan dan kesejahteraan DPRD	Jumlah Laporan Penyelenggaraan Rapat Koordinasi dan Konsultasi SKPD	Pemenuhan Perlengkapan Kantor	Kab. Rembang, Rembang, Semua Kelurahan	83 angka 96 % 100 %	8 kali	12 bulan	300.000.000	Dana Transfer Umum-Dana Alokasi Umum		Nilai SAKIP OPD DPRD % pemenuhan layanan administrasi DPRD % pemenuhan layanan keuangan dan kesejahteraan DPRD	83 angka 96 % 100 %	300.000.000
4	**2**	**1**	**2.07**		**Pengadaan Barang Milik Daerah Penunjang Urusan Pemerintah Daerah**								**183.000.000**					**1.971.246.000**
4	02	01	2.07	06	Pengadaan Peralatan dan Mesin Lainnya	Nilai SAKIP OPD DPRD % pemenuhan layanan administrasi DPRD % pemenuhan layanan keuangan dan kesejahteraan DPRD	Jumlah Unit Peralatan dan Mesin Lainnya yang Disediakan	Tanbahan Aset	Kab. Rembang, Rembang, Semua Kelurahan	83 angka 96 % 100 %	36 Unit	32 unit	183.000.000	Dana Transfer Umum-Dana Alokasi Umum		Nilai SAKIP OPD DPRD % pemenuhan layanan administrasi DPRD % pemenuhan layanan keuangan dan kesejahteraan DPRD	83 angka 96 % 100 %	329.246.000
4	**2**	**1**	**2.08**		**Penyediaan Jasa Penunjang Urusan Pemerintahan Daerah**								**696.250.000**					**696.236.000**
4	02	01	2.08	01	Penyediaan Jasa Surat Menyurat	Nilai SAKIP OPD DPRD % pemenuhan layanan administrasi DPRD % pemenuhan layanan keuangan dan kesejahteraan DPRD	Jumlah Laporan Penyediaan Jasa Surat Menyurat	Pemenuhan Jasa Kantor	Kab. Rembang, Rembang, Semua Kelurahan	83 angka 96 % 100 %	90 %	12 bulan	22.750.000	Dana Transfer Umum-Dana Alokasi Umum		Nilai SAKIP OPD DPRD % pemenuhan layanan administrasi DPRD % pemenuhan layanan keuangan dan kesejahteraan DPRD	83 angka 96 % 100 %	22.750.000
4	02	01	2.08	02	Penyediaan Jasa Komunikasi, Sumber Daya Air dan Listrik	Nilai SAKIP OPD DPRD % pemenuhan layanan administrasi DPRD % pemenuhan layanan keuangan dan kesejahteraan DPRD	Jumlah Laporan Penyediaan Jasa Komunikasi, Sumber Daya Air dan Listrik yang Disediakan	Pemenuhan Jasa Kantor	Kab. Rembang, Rembang, Semua Kelurahan	83 angka 96 % 100 %	12 bulan	12 bulan	253.200.000	Dana Transfer Umum-Dana Alokasi Umum		Nilai SAKIP OPD DPRD % pemenuhan layanan administrasi DPRD % pemenuhan layanan keuangan dan kesejahteraan DPRD	83 angka 96 % 100 %	253.200.000

Kode					Urusan/ Bidang Urusan/ Program/ Kegiatan/ Sub Kegiatan	Indikator Kinerja			Rencana Tahun 2023						Catatan Penting	Prakiraan Maju Rencana Tahun 2024		
						Capaian Program	Keluaran Sub Kegiatan	Hasil Kegiatan	Lokasi Output Kegiatan	Target Capaian Kinerja			Pagu Indikatif (Rp.)	Sumber Dana		Target Capaian Kinerja		Kebutuhan Dana/ Pagu Indikatif (Rp.)
										Program	Keluaran Sub Kegiatan	Hasil Kegiatan				Tolok Ukur	Target	
4	02	01	2.08	03	Penyediaan Jasa Peralatan dan Perlengkapan Kantor	Nilai SAKIP OPD DPRD % pemenuhan layanan administrasi DPRD % pemenuhan layanan keuangan dan kesejahteraan DPRD	Jumlah Jasa Peralatan dan Perlengkapan Kantor yang Disediakan	Pemenuhan Jasa Kantor	Kab. Rembang, Rembang, Semua Kelurahan	83 angka 96 % 100 %	1 tahun	12 bulan	34.600.000	Dana Transfer Umum-Dana Alokasi Umum		Nilai SAKIP OPD DPRD % pemenuhan layanan administrasi DPRD % pemenuhan layanan keuangan dan kesejahteraan DPRD	83 angka 96 % 100 %	34.600.000
4	02	01	2.08	04	Penyediaan Jasa Pelayanan Umum Kantor	Nilai SAKIP OPD DPRD % pemenuhan layanan administrasi DPRD % pemenuhan layanan keuangan dan kesejahteraan DPRD	Jumlah Penyediaan Jasa Pelayanan Umum Kantor yang Disediakan	Pemenuhan Jasa Kantor	Kab. Rembang, Rembang, Semua Kelurahan	83 angka 96 % 100 %	3 paket	12 bulan	385.700.000	Dana Transfer Umum-Dana Alokasi Umum		Nilai SAKIP OPD DPRD % pemenuhan layanan administrasi DPRD % pemenuhan layanan keuangan dan kesejahteraan DPRD	83 angka 96 % 100 %	385.686.000
4	**2**	**1**	**2.09**		**Pemeliharaan Barang Milik Daerah Penunjang Urusan Pemerintahan Daerah**								**955.553.500**					**1.737.276.000**
4	02	01	2.09	01	Penyediaan Jasa Pemeliharaan, Biaya Pemeliharaan, dan Pajak Kendaraan Perorangan Dinas atau Kendaraan Dinas Jabatan	Nilai SAKIP OPD DPRD % pemenuhan layanan administrasi DPRD % pemenuhan layanan keuangan dan kesejahteraan DPRD	Jumlah Kendaraan Perorangan Dinas atau Kendaraan Dinas Jabatan yang Dipelihara dan dibayarkan Pajaknya	BMD Kondisi baik	Kab. Rembang, Rembang, Semua Kelurahan	83 angka 96 % 100 %	4 Unit	85 %	171.026.000	Dana Transfer Umum-Dana Alokasi Umum		Nilai SAKIP OPD DPRD % pemenuhan layanan administrasi DPRD % pemenuhan layanan keuangan dan kesejahteraan DPRD	83 angka 96 % 100 %	171.026.000
4	02	01	2.09	02	Penyediaan Jasa Pemeliharaan, Biaya Pemeliharaan, Pajak dan Perizinan Kendaraan Dinas Operasional atau Lapangan	Nilai SAKIP OPD DPRD % pemenuhan layanan administrasi DPRD % pemenuhan layanan keuangan dan kesejahteraan DPRD	Jumlah Kendaraan Dinas Operasional atau Lapangan yang Dipelihara dan dibayarkan Pajak dan Perizinannya	BMD Kondisi baik	Kab. Rembang, Rembang, Semua Kelurahan	83 angka 96 % 100 %	12 Unit	85 %	350.000.000	Dana Transfer Umum-Dana Alokasi Umum		Nilai SAKIP OPD DPRD % pemenuhan layanan administrasi DPRD % pemenuhan layanan keuangan dan kesejahteraan DPRD	83 angka 96 % 100 %	474.658.000
4	02	01	2.09	05	Pemeliharaan Mebel	Nilai SAKIP OPD DPRD % pemenuhan layanan administrasi DPRD % pemenuhan layanan keuangan dan kesejahteraan DPRD	Jumlah Mebel yang Dipelihara	BMD Kondisi baik	Kab. Rembang, Rembang, Semua Kelurahan	83 angka 96 % 100 %	1 tahun	85 %	20.000.000	Dana Transfer Umum-Dana Alokasi Umum		Nilai SAKIP OPD DPRD % pemenuhan layanan administrasi DPRD % pemenuhan layanan keuangan dan kesejahteraan DPRD	83 angka 96 % 100 %	20.000.000
4	02	01	2.09	06	Pemeliharaan Peralatan dan Mesin Lainnya	Nilai SAKIP OPD DPRD % pemenuhan layanan administrasi DPRD % pemenuhan layanan keuangan dan kesejahteraan DPRD	Jumlah Peralatan dan Mesin Lainnya yang Dipelihara	BMD Kondisi baik	Kab. Rembang, Rembang, Semua Kelurahan	83 angka 96 % 100 %	1 Tahun	85 %	66.927.500	Dana Transfer Umum-Dana Alokasi Umum		Nilai SAKIP OPD DPRD % pemenuhan layanan administrasi DPRD % pemenuhan layanan keuangan dan kesejahteraan DPRD	83 angka 96 % 100 %	73.650.000
4	02	01	2.09	09	Pemeliharaan/Rehabilitasi Gedung Kantor dan Bangunan Lainnya	Nilai SAKIP OPD DPRD % pemenuhan layanan administrasi DPRD % pemenuhan layanan keuangan dan kesejahteraan DPRD	Jumlah Gedung Kantor dan Bangunan Lainnya yang Dipelihara/Direhabilitasi	BMD Kondisi baik	Kab. Rembang, Rembang, Semua Kelurahan	83 angka 96 % 100 %	2 paket	85 %	301.320.000	Dana Transfer Umum-Dana Alokasi Umum		Nilai SAKIP OPD DPRD % pemenuhan layanan administrasi DPRD % pemenuhan layanan keuangan dan kesejahteraan DPRD	83 angka 96 % 100 %	942.942.000
4	02	01	2.09	10	Pemeliharaan/Rehabilitasi Sarana dan Prasarana Gedung Kantor atau Bangunan Lainnya	Nilai SAKIP OPD DPRD % pemenuhan layanan administrasi DPRD % pemenuhan layanan keuangan dan kesejahteraan DPRD	Jumlah Sarana dan Prasarana Gedung Kantor atau Bangunan Lainnya yang Dipelihara/Direhabilitasi	BMD Kondisi baik	Kab. Rembang, Rembang, Semua Kelurahan	83 angka 96 % 100 %	12 bulan	85 %	46.280.000	Dana Transfer Umum-Dana Alokasi Umum		Nilai SAKIP OPD DPRD % pemenuhan layanan administrasi DPRD % pemenuhan layanan keuangan dan kesejahteraan DPRD	83 angka 96 % 100 %	55.000.000
4	**2**	**1**	**2.15**		**Layanan Keuangan dan Kesejahteraan DPRD**								**27.452.565.000**					**27.452.565.000**
4	02	01	2.15	01	Penyelenggaraan Administrasi Keuangan DPRD	Nilai SAKIP OPD DPRD % pemenuhan layanan administrasi DPRD % pemenuhan layanan keuangan dan kesejahteraan DPRD	Jumlah Anggota DPRD yang Menerima Hak Keuangan DPRD	Pemenuhan Keuangan DPRD	Kab. Rembang, Rembang, Semua Kelurahan	83 angka 96 % 100 %	45 Orang/Bulan	12 bulan	25.956.802.000	PENDAPATAN ASLI DAERAH (PAD)		Nilai SAKIP OPD DPRD % pemenuhan layanan administrasi DPRD % pemenuhan layanan keuangan dan kesejahteraan DPRD	83 angka 96 % 100 %	25.956.802.000
4	02	01	2.15	02	Penyediaan Pakaian Dinas dan Atribut DPRD	Nilai SAKIP OPD DPRD % pemenuhan layanan administrasi DPRD % pemenuhan layanan keuangan dan kesejahteraan DPRD	Jumlah Paket Pakaian Dinas dan Atribut DPRD yang Disediakan	Pemenuhan Keuangan DPRD	Kab. Rembang, Rembang, Semua Kelurahan	83 angka 96 % 100 %	5 Paket	12 bulan	858.325.000	Dana Transfer Umum-Dana Alokasi Umum		Nilai SAKIP OPD DPRD % pemenuhan layanan administrasi DPRD % pemenuhan layanan keuangan dan kesejahteraan DPRD	83 angka 96 % 100 %	858.325.000
4	02	01	2.15	03	Pelaksanaan Medical Check Up DPRD	Nilai SAKIP OPD DPRD % pemenuhan layanan administrasi DPRD % pemenuhan layanan keuangan dan kesejahteraan DPRD	Jumlah Orang yang Mengikuti Medical Check Up DPRD	Pemenuhan Keuangan DPRD	Kab. Rembang, Rembang, Semua Kelurahan	83 angka 96 % 100 %	45 Orang	12 bulan	637.438.000	Dana Transfer Umum-Dana Alokasi Umum		Nilai SAKIP OPD DPRD % pemenuhan layanan administrasi DPRD % pemenuhan layanan keuangan dan kesejahteraan DPRD	83 angka 96 % 100 %	637.438.000
4	**2**	**1**	**2.16**		**Layanan Administrasi DPRD**								**392.475.000**					**392.475.000**
4	02	01	2.16	02	Fasilitasi Fraksi DPRD	Nilai SAKIP OPD DPRD % pemenuhan layanan administrasi DPRD % pemenuhan layanan keuangan dan kesejahteraan DPRD	Jumlah Laporan Hasil Fasilitasi Fraksi DPRD	Administrasi DPRD	Kab. Rembang, Rembang, Semua Kelurahan	83 angka 96 % 100 %	12 Bulan	12 bulan	38.160.000	Dana Transfer Umum-Dana Alokasi Umum		Nilai SAKIP OPD DPRD % pemenuhan layanan administrasi DPRD % pemenuhan layanan keuangan dan kesejahteraan DPRD	83 angka 96 % 100 %	38.160.000

Kode					Urusan/ Bidang Urusan/ Program/ Kegiatan/ Sub Kegiatan	Indikator Kinerja			Rencana Tahun 2023						Catatan Penting	Prakiraan Maju Rencana Tahun 2024		
						Capaian Program	Keluaran Sub Kegiatan	Hasil Kegiatan	Lokasi Output Kegiatan	Target Capaian Kinerja			Pagu Indikatif (Rp.)	Sumber Dana		Target Capaian Kinerja		Kebutuhan Dana/ Pagu Indikatif (Rp.)
										Program	Keluaran Sub Kegiatan	Hasil Kegiatan				Tolok Ukur	Target	
4	02	01	2.16	03	Fasilitasi Rapat Koordinasi dan Konsultasi DPRD	Nilai SAKIP OPD DPRD % pemenuhan layanan administrasi DPRD % pemenuhan layanan keuangan dan kesejahteraan DPRD	Jumlah Dokumen Hasil Koordinasi dan Konsultasi Pelaksanaan Tugas DPRD	Administrasi DPRD	Kab. Rembang, Rembang, Semua Kelurahan	83 angka 96 % 100 %	3 paket	12 bulan	354.315.000	Dana Transfer Umum-Dana Alokasi Umum		Nilai SAKIP OPD DPRD % pemenuhan layanan administrasi DPRD % pemenuhan layanan keuangan dan kesejahteraan DPRD	83 angka 96 % 100 %	354.315.000
4	**2**	**2**			**PROGRAM DUKUNGAN PELAKSANAAN TUGAS DAN FUNGSI DPRD**								**26.867.436.915**					**29.873.954.500**
4	**2**	**2**	**2.01**		**Pembentukan Peraturan Daerah dan Peraturan DPRD**								**1.770.866.000**					**1.925.954.000**
4	02	02	2.01	02	Pembahasan Rancangan Peraturan Daerah	% pemenuhan pelayanan dan dukungan tugas dan fungsi DPRD (Fungsi Pembentukan Perda) % Pemenuhan pelayanan dukungan pelaksanaan tugas dan fungsi DPRD (Fungsi Anggaran dan Pengawasan) SOP Layanan DPRD yang mendukung Fungsi Anggaran dan Pengawasan SOP Layanan DPRD yang mendukung Fungsi Pembentuka Perda	Jumlah Dokumen Hasil Pembahasan Rancangan Peraturan Daerah	Fasilitasi Pembahasan Raperda	Kab. Rembang, Rembang, Semua Kelurahan	94 % 94 % 90 SOP 90 SOP	1 Dokumen	31 kali	435.758.000	Dana Transfer Umum-Dana Alokasi Umum		% pemenuhan pelayanan dan dukungan tugas dan fungsi DPRD (Fungsi Pembentukan Perda) % Pemenuhan pelayanan dukungan pelaksanaan tugas dan fungsi DPRD (Fungsi Anggaran dan Pengawasan) SOP Layanan DPRD yang mendukung Fungsi Anggaran dan Pengawasan SOP Layanan DPRD yang mendukung Fungsi Pembentuka Perda	94 % 94 % 90 SOP 90 SOP	479.333.800
4	02	02	2.01	04	Fasilitasi Penyusunan Penjelasan/Keterangan Naskah Akademik	% pemenuhan pelayanan dan dukungan tugas dan fungsi DPRD (Fungsi Pembentukan Perda) % Pemenuhan pelayanan dukungan pelaksanaan tugas dan fungsi DPRD (Fungsi Anggaran dan Pengawasan) SOP Layanan DPRD yang mendukung Fungsi Anggaran dan Pengawasan SOP Layanan DPRD yang mendukung Fungsi Pembentuka Perda	Jumlah Dokumen Hasil Penyusunan Penjelasan atau Keterangan dan/atau Naskah Akademik yang Difasilitasi	Fasilitasi Pembahasan Raperda	Kab. Rembang, Rembang, Semua Kelurahan	94 % 94 % 90 SOP 90 SOP	4 Dokumen	31 kali	1.115.122.000	Dana Transfer Umum-Dana Alokasi Umum		% pemenuhan pelayanan dan dukungan tugas dan fungsi DPRD (Fungsi Pembentukan Perda) % Pemenuhan pelayanan dukungan pelaksanaan tugas dan fungsi DPRD (Fungsi Anggaran dan Pengawasan) SOP Layanan DPRD yang mendukung Fungsi Anggaran dan Pengawasan SOP Layanan DPRD yang mendukung Fungsi Pembentuka Perda	94 % 94 % 90 SOP 90 SOP	1.226.634.200
4	02	02	2.01	05	Penyusunan Tata Tertib DPRD	% pemenuhan pelayanan dan dukungan tugas dan fungsi DPRD (Fungsi Pembentukan Perda) % Pemenuhan pelayanan dukungan pelaksanaan tugas dan fungsi DPRD (Fungsi Anggaran dan Pengawasan) SOP Layanan DPRD yang mendukung Fungsi Anggaran dan Pengawasan SOP Layanan DPRD yang mendukung Fungsi Pembentuka Perda	Jumlah Dokumen Tata Tertib DPRD yang Disusun	Fasilitasi Pembahasan Raperda	Kab. Rembang, Rembang, Semua Kelurahan	94 % 94 % 90 SOP 90 SOP	1 Dokumen	31 kali	219.986.000	Dana Transfer Umum-Dana Alokasi Umum		% pemenuhan pelayanan dan dukungan tugas dan fungsi DPRD (Fungsi Pembentukan Perda) % Pemenuhan pelayanan dukungan pelaksanaan tugas dan fungsi DPRD (Fungsi Anggaran dan Pengawasan) SOP Layanan DPRD yang mendukung Fungsi Anggaran dan Pengawasan SOP Layanan DPRD yang mendukung Fungsi Pembentuka Perda	94 % 94 % 90 SOP 90 SOP	219.986.000
4	**2**	**2**	**2.02**		**Pembahasan Kebijakan Anggaran**								**776.324.000**					**776.324.000**
4	02	02	2.02	01	Pembahasan KUA dan PPAS	% pemenuhan pelayanan dan dukungan tugas dan fungsi DPRD (Fungsi Pembentukan Perda) % Pemenuhan pelayanan dukungan pelaksanaan tugas dan fungsi DPRD (Fungsi Anggaran dan Pengawasan) SOP Layanan DPRD yang mendukung Fungsi Anggaran dan Pengawasan SOP Layanan DPRD yang mendukung Fungsi Pembentuka Perda	Jumlah Dokumen Hasil Pembahasan KUA dan PPAS	Fasilitasi Pembahasan Anggaran	Kab. Rembang, Rembang, Semua Kelurahan	94 % 94 % 90 SOP 90 SOP	1 Dokumen	117 kali	152.585.000	Dana Transfer Umum-Dana Alokasi Umum		% pemenuhan pelayanan dan dukungan tugas dan fungsi DPRD (Fungsi Pembentukan Perda) % Pemenuhan pelayanan dukungan pelaksanaan tugas dan fungsi DPRD (Fungsi Anggaran dan Pengawasan) SOP Layanan DPRD yang mendukung Fungsi Anggaran dan Pengawasan SOP Layanan DPRD yang mendukung Fungsi Pembentuka Perda	94 % 94 % 90 SOP 90 SOP	152.585.000
4	02	02	2.02	02	Pembahasan Perubahan KUA dan Perubahan PPAS	% pemenuhan pelayanan dan dukungan tugas dan fungsi DPRD (Fungsi Pembentukan Perda) % Pemenuhan pelayanan dukungan pelaksanaan tugas dan fungsi DPRD (Fungsi Anggaran dan Pengawasan) SOP Layanan DPRD yang mendukung Fungsi Anggaran dan Pengawasan SOP Layanan DPRD yang mendukung Fungsi Pembentuka Perda	Jumlah Dokumen Hasil Pembahasan Perubahan KUA dan Perubahan PPAS	Fasilitasi Pembahasan Anggaran	Kab. Rembang, Rembang, Semua Kelurahan	94 % 94 % 90 SOP 90 SOP	1 Dokumen	117 kali	152.585.000	Dana Transfer Umum-Dana Alokasi Umum		% pemenuhan pelayanan dan dukungan tugas dan fungsi DPRD (Fungsi Pembentukan Perda) % Pemenuhan pelayanan dukungan pelaksanaan tugas dan fungsi DPRD (Fungsi Anggaran dan Pengawasan) SOP Layanan DPRD yang mendukung Fungsi Anggaran dan Pengawasan SOP Layanan DPRD yang mendukung Fungsi Pembentuka Perda	94 % 94 % 90 SOP 90 SOP	152.585.000

Kode					Urusan/ Bidang Urusan/ Program/ Kegiatan/ Sub Kegiatan	Indikator Kinerja			Rencana Tahun 2023						Catatan Penting	Prakiraan Maju Rencana Tahun 2024		
						Capaian Program	Keluaran Sub Kegiatan	Hasil Kegiatan	Lokasi Output Kegiatan	Target Capaian Kinerja			Pagu Indikatif (Rp.)	Sumber Dana		Target Capaian Kinerja		Kebutuhan Dana/ Pagu Indikatif (Rp.)
										Program	Keluaran Sub Kegiatan	Hasil Kegiatan				Tolok Ukur	Target	
4	02	02	2.02	03	Pembahasan APBD	% pemenuhan pelayanan dan dukungan tugas dan fungsi DPRD (Fungsi Pembentukan Perda) % Pemenuhan pelayanan dukungan pelaksanaan tugas dan fungsi DPRD (Fungsi Anggaran dan Pengawasan) SOP Layanan DPRD yang mendukung Fungsi Anggaran dan Pengawasan SOP Layanan DPRD yang mendukung Fungsi Pembentuka Perda	Jumlah Dokumen Hasil Pembahasan APBD	Fasilitasi Pembahasan Anggaran	Kab. Rembang, Rembang, Semua Kelurahan	94 % 94 % 90 SOP 90 SOP	1 Dokumen	117 kali	150.968.000	Dana Transfer Umum-Dana Alokasi Umum		% pemenuhan pelayanan dan dukungan tugas dan fungsi DPRD (Fungsi Pembentukan Perda) % Pemenuhan pelayanan dukungan pelaksanaan tugas dan fungsi DPRD (Fungsi Anggaran dan Pengawasan) SOP Layanan DPRD yang mendukung Fungsi Anggaran dan Pengawasan SOP Layanan DPRD yang mendukung Fungsi Pembentuka Perda	94 % 94 % 90 SOP 90 SOP	150.968.000
4	02	02	2.02	04	Pembahasan APBD Perubahan	% pemenuhan pelayanan dan dukungan tugas dan fungsi DPRD (Fungsi Pembentukan Perda) % Pemenuhan pelayanan dukungan pelaksanaan tugas dan fungsi DPRD (Fungsi Anggaran dan Pengawasan) SOP Layanan DPRD yang mendukung Fungsi Anggaran dan Pengawasan SOP Layanan DPRD yang mendukung Fungsi Pembentuka Perda	Jumlah Dokumen Hasil Pembahasan APBD Perubahan	Fasilitasi Pembahasan Anggaran	Kab. Rembang, Rembang, Semua Kelurahan	94 % 94 % 90 SOP 90 SOP	1 Dokumen	117 kali	167.598.000	Dana Transfer Umum-Dana Alokasi Umum		% pemenuhan pelayanan dan dukungan tugas dan fungsi DPRD (Fungsi Pembentukan Perda) % Pemenuhan pelayanan dukungan pelaksanaan tugas dan fungsi DPRD (Fungsi Anggaran dan Pengawasan) SOP Layanan DPRD yang mendukung Fungsi Anggaran dan Pengawasan SOP Layanan DPRD yang mendukung Fungsi Pembentuka Perda	94 % 94 % 90 SOP 90 SOP	167.598.000
4	02	02	2.02	06	Pembahasan Pertanggungjawaban APBD	% pemenuhan pelayanan dan dukungan tugas dan fungsi DPRD (Fungsi Pembentukan Perda) % Pemenuhan pelayanan dukungan pelaksanaan tugas dan fungsi DPRD (Fungsi Anggaran dan Pengawasan) SOP Layanan DPRD yang mendukung Fungsi Anggaran dan Pengawasan SOP Layanan DPRD yang mendukung Fungsi Pembentuka Perda	Jumlah Dokumen Hasil Pembahasan Pertanggungjawaban APBD	Fasilitasi Pembahasan Anggaran	Kab. Rembang, Rembang, Semua Kelurahan	94 % 94 % 90 SOP 90 SOP	1 Dokumen	117 kali	152.588.000	Dana Transfer Umum-Dana Alokasi Umum		% pemenuhan pelayanan dan dukungan tugas dan fungsi DPRD (Fungsi Pembentukan Perda) % Pemenuhan pelayanan dukungan pelaksanaan tugas dan fungsi DPRD (Fungsi Anggaran dan Pengawasan) SOP Layanan DPRD yang mendukung Fungsi Anggaran dan Pengawasan SOP Layanan DPRD yang mendukung Fungsi Pembentuka Perda	94 % 94 % 90 SOP 90 SOP	152.588.000
4	**2**	**2**	**2.03**		**Pengawasan Penyelenggaraan Pemerintahan**								**1.594.348.000**					**1.509.350.000**
4	02	02	2.03	01	Pengawasan Urusan Pemerintahan Bidang Pemerintahan dan Hukum	% pemenuhan pelayanan dan dukungan tugas dan fungsi DPRD (Fungsi Pembentukan Perda) % Pemenuhan pelayanan dukungan pelaksanaan tugas dan fungsi DPRD (Fungsi Anggaran dan Pengawasan) SOP Layanan DPRD yang mendukung Fungsi Anggaran dan Pengawasan SOP Layanan DPRD yang mendukung Fungsi Pembentuka Perda	Jumlah Laporan Hasil Pengawasan Urusan Pemerintahan Bidang Pemerintahan dan Hukum	Frekuensi Pengawasan	Kab. Rembang, Rembang, Semua Kelurahan	94 % 94 % 90 SOP 90 SOP	12 Laporan	323 kali	271.000.000	Dana Transfer Umum-Dana Alokasi Umum		% pemenuhan pelayanan dan dukungan tugas dan fungsi DPRD (Fungsi Pembentukan Perda) % Pemenuhan pelayanan dukungan pelaksanaan tugas dan fungsi DPRD (Fungsi Anggaran dan Pengawasan) SOP Layanan DPRD yang mendukung Fungsi Anggaran dan Pengawasan SOP Layanan DPRD yang mendukung Fungsi Pembentuka Perda	94 % 94 % 90 SOP 90 SOP	271.000.000
4	02	02	2.03	02	Pengawasan Urusan Pemerintahan Bidang Infrastruktur	% pemenuhan pelayanan dan dukungan tugas dan fungsi DPRD (Fungsi Pembentukan Perda) % Pemenuhan pelayanan dukungan pelaksanaan tugas dan fungsi DPRD (Fungsi Anggaran dan Pengawasan) SOP Layanan DPRD yang mendukung Fungsi Anggaran dan Pengawasan SOP Layanan DPRD yang mendukung Fungsi Pembentuka Perda	Jumlah Laporan Hasil Pengawasan Urusan Pemerintahan Bidang Infrastruktur	Frekuensi Pengawasan	Kab. Rembang, Rembang, Semua Kelurahan	94 % 94 % 90 SOP 90 SOP	12 Laporan	323 kali	271.000.000	Dana Transfer Umum-Dana Alokasi Umum		% pemenuhan pelayanan dan dukungan tugas dan fungsi DPRD (Fungsi Pembentukan Perda) % Pemenuhan pelayanan dukungan pelaksanaan tugas dan fungsi DPRD (Fungsi Anggaran dan Pengawasan) SOP Layanan DPRD yang mendukung Fungsi Anggaran dan Pengawasan SOP Layanan DPRD yang mendukung Fungsi Pembentuka Perda	94 % 94 % 90 SOP 90 SOP	271.000.000
4	02	02	2.03	03	Pengawasan Urusan Pemerintahan Bidang Kesejahteraan Rakyat	% pemenuhan pelayanan dan dukungan tugas dan fungsi DPRD (Fungsi Pembentukan Perda) % Pemenuhan pelayanan dukungan pelaksanaan tugas dan fungsi DPRD (Fungsi Anggaran dan Pengawasan) SOP Layanan DPRD yang mendukung Fungsi Anggaran dan Pengawasan SOP Layanan DPRD yang mendukung Fungsi Pembentuka Perda	Jumlah Laporan Pengawasan Urusan Pemerintahan Bidang Kesejahteraan Rakyat	Frekuensi Pengawasan	Kab. Rembang, Rembang, Semua Kelurahan	94 % 94 % 90 SOP 90 SOP	12 Laporan	323 kali	285.000.000	Dana Transfer Umum-Dana Alokasi Umum		% pemenuhan pelayanan dan dukungan tugas dan fungsi DPRD (Fungsi Pembentukan Perda) % Pemenuhan pelayanan dukungan pelaksanaan tugas dan fungsi DPRD (Fungsi Anggaran dan Pengawasan) SOP Layanan DPRD yang mendukung Fungsi Anggaran dan Pengawasan SOP Layanan DPRD yang mendukung Fungsi Pembentuka Perda	94 % 94 % 90 SOP 90 SOP	285.000.000

Kode					Urusan/ Bidang Urusan/ Program/ Kegiatan/ Sub Kegiatan	Indikator Kinerja			Rencana Tahun 2023						Catatan Penting	Prakiraan Maju Rencana Tahun 2024		
						Capaian Program	Keluaran Sub Kegiatan	Hasil Kegiatan	Lokasi Output Kegiatan	Target Capaian Kinerja			Pagu Indikatif (Rp.)	Sumber Dana		Target Capaian Kinerja		Kebutuhan Dana/ Pagu Indikatif (Rp.)
										Program	Keluaran Sub Kegiatan	Hasil Kegiatan				Tolok Ukur	Target	
4	02	02	2.03	04	Pengawasan Urusan Pemerintahan Bidang Perekonomian	% pemenuhan pelayanan dan dukungan tugas dan fungsi DPRD (Fungsi Pembentukan Perda) % Pemenuhan pelayanan dukungan pelaksanaan tugas dan fungsi DPRD (Fungsi Anggaran dan Pengawasan) SOP Layanan DPRD yang mendukung Fungsi Anggaran dan Pengawasan SOP Layanan DPRD yang mendukung Fungsi Pembentuka Perda	Jumlah Laporan Hasil Pengawasan Urusan Pemerintahan Bidang Perekonomian	Frekuensi Pengawasan	Kab. Rembang, Rembang, Semua Kelurahan	94 % 94 % 90 SOP 90 SOP	12 Laporan	323 kali	271.000.000	Dana Transfer Umum-Dana Alokasi Umum		% pemenuhan pelayanan dan dukungan tugas dan fungsi DPRD (Fungsi Pembentukan Perda) % Pemenuhan pelayanan dukungan pelaksanaan tugas dan fungsi DPRD (Fungsi Anggaran dan Pengawasan) SOP Layanan DPRD yang mendukung Fungsi Anggaran dan Pengawasan SOP Layanan DPRD yang mendukung Fungsi Pembentuka Perda	94 % 94 % 90 SOP 90 SOP	271.000.000
4	02	02	2.03	06	Pengawasan Tindak Lanjut Hasil Pemeriksaan Laporan Keuangan oleh Badan Pemeriksa Keuangan	% pemenuhan pelayanan dan dukungan tugas dan fungsi DPRD (Fungsi Pembentukan Perda) % Pemenuhan pelayanan dukungan pelaksanaan tugas dan fungsi DPRD (Fungsi Anggaran dan Pengawasan) SOP Layanan DPRD yang mendukung Fungsi Anggaran dan Pengawasan SOP Layanan DPRD yang mendukung Fungsi Pembentuka Perda	Jumlah Dokumen Hasil Pengawasan Tindak Lanjut Hasil Pemeriksaan Laporan Keuangan oleh Badan Pemeriksa Keuangan	Frekuensi Pengawasan	Kab. Rembang, Rembang, Semua Kelurahan	94 % 94 % 90 SOP 90 SOP	12 Dokumen	323 kali	84.998.000	Dana Transfer Umum-Dana Alokasi Umum		% pemenuhan pelayanan dan dukungan tugas dan fungsi DPRD (Fungsi Pembentukan Perda) % Pemenuhan pelayanan dukungan pelaksanaan tugas dan fungsi DPRD (Fungsi Anggaran dan Pengawasan) SOP Layanan DPRD yang mendukung Fungsi Anggaran dan Pengawasan SOP Layanan DPRD yang mendukung Fungsi Pembentuka Perda	94 % 94 % 90 SOP 90 SOP	-
4	02	02	2.03	07	Pengawasan Penggunaan Anggaran	% pemenuhan pelayanan dan dukungan tugas dan fungsi DPRD (Fungsi Pembentukan Perda) % Pemenuhan pelayanan dukungan pelaksanaan tugas dan fungsi DPRD (Fungsi Anggaran dan Pengawasan) SOP Layanan DPRD yang mendukung Fungsi Anggaran dan Pengawasan SOP Layanan DPRD yang mendukung Fungsi Pembentuka Perda	Jumlah Dokumen Hasil Pengawasan Penggunaan Anggaran	Frekuensi Pengawasan	Kab. Rembang, Rembang, Semua Kelurahan	94 % 94 % 90 SOP 90 SOP	12 Dokumen	323 kali	267.000.000	Dana Transfer Umum-Dana Alokasi Umum		% pemenuhan pelayanan dan dukungan tugas dan fungsi DPRD (Fungsi Pembentukan Perda) % Pemenuhan pelayanan dukungan pelaksanaan tugas dan fungsi DPRD (Fungsi Anggaran dan Pengawasan) SOP Layanan DPRD yang mendukung Fungsi Anggaran dan Pengawasan SOP Layanan DPRD yang mendukung Fungsi Pembentuka Perda	94 % 94 % 90 SOP 90 SOP	267.000.000
4	02	02	2.03	08	Pembahasan Laporan Keterangan Pertanggungjawaban Kepala Daerah	% pemenuhan pelayanan dan dukungan tugas dan fungsi DPRD (Fungsi Pembentukan Perda) % Pemenuhan pelayanan dukungan pelaksanaan tugas dan fungsi DPRD (Fungsi Anggaran dan Pengawasan) SOP Layanan DPRD yang mendukung Fungsi Anggaran dan Pengawasan SOP Layanan DPRD yang mendukung Fungsi Pembentuka Perda	Jumlah Rekomendasi Hasil Pembahasan Laporan Keterangan Pertanggungjawaban Kepala Daerah	Frekuensi Pengawasan	Kab. Rembang, Rembang, Semua Kelurahan	94 % 94 % 90 SOP 90 SOP	12 Dokumen	323 kali	144.350.000	Dana Transfer Umum-Dana Alokasi Umum		% pemenuhan pelayanan dan dukungan tugas dan fungsi DPRD (Fungsi Pembentukan Perda) % Pemenuhan pelayanan dukungan pelaksanaan tugas dan fungsi DPRD (Fungsi Anggaran dan Pengawasan) SOP Layanan DPRD yang mendukung Fungsi Anggaran dan Pengawasan SOP Layanan DPRD yang mendukung Fungsi Pembentuka Perda	94 % 94 % 90 SOP 90 SOP	144.350.000
4	**2**	**2**	**2.04**		**Peningkatan Kapasitas DPRD**								**2.540.675.000**					**2.566.442.500**
4	02	02	2.04	02	Pendalaman Tugas DPRD	% pemenuhan pelayanan dan dukungan tugas dan fungsi DPRD (Fungsi Pembentukan Perda) % Pemenuhan pelayanan dukungan pelaksanaan tugas dan fungsi DPRD (Fungsi Anggaran dan Pengawasan) SOP Layanan DPRD yang mendukung Fungsi Anggaran dan Pengawasan SOP Layanan DPRD yang mendukung Fungsi Pembentuka Perda	Terlaksannya kegiatan Bintek Pimpinan dan Anggota dprd	Frekuensi Bintek	Kab. Rembang, Rembang, Semua Kelurahan	94 % 94 % 90 SOP 90 SOP	6 keg	7 kali	1.673.000.000	Dana Transfer Umum-Dana Alokasi Umum		% pemenuhan pelayanan dan dukungan tugas dan fungsi DPRD (Fungsi Pembentukan Perda) % Pemenuhan pelayanan dukungan pelaksanaan tugas dan fungsi DPRD (Fungsi Anggaran dan Pengawasan) SOP Layanan DPRD yang mendukung Fungsi Anggaran dan Pengawasan SOP Layanan DPRD yang mendukung Fungsi Pembentuka Perda	94 % 94 % 90 SOP 90 SOP	1.673.000.000
4	02	02	2.04	03	Publikasi dan Dokumentasi Dewan	% pemenuhan pelayanan dan dukungan tugas dan fungsi DPRD (Fungsi Pembentukan Perda) % Pemenuhan pelayanan dukungan pelaksanaan tugas dan fungsi DPRD (Fungsi Anggaran dan Pengawasan) SOP Layanan DPRD yang mendukung Fungsi Anggaran dan Pengawasan SOP Layanan DPRD yang mendukung Fungsi Pembentuka Perda	Jumlah Dokumen , Publikasi dan Dokumentasi Dewan	Frekuensi Bintek	Kab. Rembang, Rembang, Semua Kelurahan	94 % 94 % 90 SOP 90 SOP	16 Dokumen	7 kali	600.000.000	Dana Transfer Umum-Dana Alokasi Umum		% pemenuhan pelayanan dan dukungan tugas dan fungsi DPRD (Fungsi Pembentukan Perda) % Pemenuhan pelayanan dukungan pelaksanaan tugas dan fungsi DPRD (Fungsi Anggaran dan Pengawasan) SOP Layanan DPRD yang mendukung Fungsi Anggaran dan Pengawasan SOP Layanan DPRD yang mendukung Fungsi Pembentuka Perda	94 % 94 % 90 SOP 90 SOP	600.000.000

Kode					Urusan/ Bidang Urusan/ Program/ Kegiatan/ Sub Kegiatan	Indikator Kinerja			Rencana Tahun 2023						Catatan Penting	Prakiraan Maju Rencana Tahun 2024		
						Capaian Program	Keluaran Sub Kegiatan	Hasil Kegiatan	Lokasi Output Kegiatan	Target Capaian Kinerja			Pagu Indikatif (Rp.)	Sumber Dana		Target Capaian Kinerja		Kebutuhan Dana/ Pagu Indikatif (Rp.)
										Program	Keluaran Sub Kegiatan	Hasil Kegiatan				Tolok Ukur	Target	
4	02	02	2.04	04	Penyediaan Kelompok Pakar dan Tim Ahli	% pemenuhan pelayanan dan dukungan tugas dan fungsi DPRD (Fungsi Pembentukan Perda) % Pemenuhan pelayanan dukungan pelaksanaan tugas dan fungsi DPRD (Fungsi Anggaran dan Pengawasan) SOP Layanan DPRD yang mendukung Fungsi Anggaran dan Pengawasan SOP Layanan DPRD yang mendukung Fungsi Pembentuka Perda	Jumlah Orang dalam Kelompok Pakar dan Tim Ahli	Frekuensi Bintek	Kab. Rembang, Rembang, Semua Kelurahan	94 % 94 % 90 SOP 90 SOP	14 Orang	7 kali	99.400.000	Dana Transfer Umum-Dana Alokasi Umum		% pemenuhan pelayanan dan dukungan tugas dan fungsi DPRD (Fungsi Pembentukan Perda) % Pemenuhan pelayanan dukungan pelaksanaan tugas dan fungsi DPRD (Fungsi Anggaran dan Pengawasan) SOP Layanan DPRD yang mendukung Fungsi Anggaran dan Pengawasan SOP Layanan DPRD yang mendukung Fungsi Pembentuka Perda	94 % 94 % 90 SOP 90 SOP	109.340.000
4	02	02	2.04	05	Penyediaan Tenaga Ahli Fraksi	% pemenuhan pelayanan dan dukungan tugas dan fungsi DPRD (Fungsi Pembentukan Perda) % Pemenuhan pelayanan dukungan pelaksanaan tugas dan fungsi DPRD (Fungsi Anggaran dan Pengawasan) SOP Layanan DPRD yang mendukung Fungsi Anggaran dan Pengawasan SOP Layanan DPRD yang mendukung Fungsi Pembentuka Perda	Jumlah Tenaga Ahli Fraksi	Frekuensi Bintek	Kab. Rembang, Rembang, Semua Kelurahan	94 % 94 % 90 SOP 90 SOP	6 Orang	7 kali	132.744.000	Dana Transfer Umum-Dana Alokasi Umum		% pemenuhan pelayanan dan dukungan tugas dan fungsi DPRD (Fungsi Pembentukan Perda) % Pemenuhan pelayanan dukungan pelaksanaan tugas dan fungsi DPRD (Fungsi Anggaran dan Pengawasan) SOP Layanan DPRD yang mendukung Fungsi Anggaran dan Pengawasan SOP Layanan DPRD yang mendukung Fungsi Pembentuka Perda	94 % 94 % 90 SOP 90 SOP	145.018.400
4	02	02	2.04	06	Penyelenggaraan Hubungan Masyarakat	% pemenuhan pelayanan dan dukungan tugas dan fungsi DPRD (Fungsi Pembentukan Perda) % Pemenuhan pelayanan dukungan pelaksanaan tugas dan fungsi DPRD (Fungsi Anggaran dan Pengawasan) SOP Layanan DPRD yang mendukung Fungsi Anggaran dan Pengawasan SOP Layanan DPRD yang mendukung Fungsi Pembentuka Perda	Jumlah Dokumen Hasil Penyelenggaraan Hubungan Masyarakat	Frekuensi Bintek	Kab. Rembang, Rembang, Semua Kelurahan	94 % 94 % 90 SOP 90 SOP	1 Dokumen	7 kali	13.531.000	Dana Transfer Umum-Dana Alokasi Umum		% pemenuhan pelayanan dan dukungan tugas dan fungsi DPRD (Fungsi Pembentukan Perda) % Pemenuhan pelayanan dukungan pelaksanaan tugas dan fungsi DPRD (Fungsi Anggaran dan Pengawasan) SOP Layanan DPRD yang mendukung Fungsi Anggaran dan Pengawasan SOP Layanan DPRD yang mendukung Fungsi Pembentuka Perda	94 % 94 % 90 SOP 90 SOP	14.884.100
4	02	02	2.04	07	Penyusunan Program Kerja DPRD	% pemenuhan pelayanan dan dukungan tugas dan fungsi DPRD (Fungsi Pembentukan Perda) % Pemenuhan pelayanan dukungan pelaksanaan tugas dan fungsi DPRD (Fungsi Anggaran dan Pengawasan) SOP Layanan DPRD yang mendukung Fungsi Anggaran dan Pengawasan SOP Layanan DPRD yang mendukung Fungsi Pembentuka Perda	Jumlah Dokumen Rencana Kerja DPRD	Frekuensi Bintek	Kab. Rembang, Rembang, Semua Kelurahan	94 % 94 % 90 SOP 90 SOP	5 Dokumen	7 kali	22.000.000	Dana Transfer Umum-Dana Alokasi Umum		% pemenuhan pelayanan dan dukungan tugas dan fungsi DPRD (Fungsi Pembentukan Perda) % Pemenuhan pelayanan dukungan pelaksanaan tugas dan fungsi DPRD (Fungsi Anggaran dan Pengawasan) SOP Layanan DPRD yang mendukung Fungsi Anggaran dan Pengawasan SOP Layanan DPRD yang mendukung Fungsi Pembentuka Perda	94 % 94 % 90 SOP 90 SOP	24.200.000
4	**2**	**2**	**2.05**		**Penyerapan dan Penghimpunan Aspirasi Masyarakat**								**5.014.255.000**					**5.091.884.000**
4	02	02	2.05	01	Kunjungan Kerja dalam Daerah	% pemenuhan pelayanan dan dukungan tugas dan fungsi DPRD (Fungsi Pembentukan Perda) % Pemenuhan pelayanan dukungan pelaksanaan tugas dan fungsi DPRD (Fungsi Anggaran dan Pengawasan) SOP Layanan DPRD yang mendukung Fungsi Anggaran dan Pengawasan SOP Layanan DPRD yang mendukung Fungsi Pembentuka Perda	Jumlah Laporan Hasil Kunjungan Kerja DPRD	Frekuensi Reses	Kab. Rembang, Rembang, Semua Kelurahan	94 % 94 % 90 SOP 90 SOP	10 Laporan	2 kali	50.000.000	Dana Transfer Umum-Dana Alokasi Umum		% pemenuhan pelayanan dan dukungan tugas dan fungsi DPRD (Fungsi Pembentukan Perda) % Pemenuhan pelayanan dukungan pelaksanaan tugas dan fungsi DPRD (Fungsi Anggaran dan Pengawasan) SOP Layanan DPRD yang mendukung Fungsi Anggaran dan Pengawasan SOP Layanan DPRD yang mendukung Fungsi Pembentuka Perda	94 % 94 % 90 SOP 90 SOP	50.000.000
4	02	02	2.05	02	Penyusunan Pokok-Pokok Pikiran DPRD	% pemenuhan pelayanan dan dukungan tugas dan fungsi DPRD (Fungsi Pembentukan Perda) % Pemenuhan pelayanan dukungan pelaksanaan tugas dan fungsi DPRD (Fungsi Anggaran dan Pengawasan) SOP Layanan DPRD yang mendukung Fungsi Anggaran dan Pengawasan SOP Layanan DPRD yang mendukung Fungsi Pembentuka Perda	Jumlah Dokumen Pokok- Pokok Pikiran DPRD yang Disusun	Frekuensi Reses	Kab. Rembang, Rembang, Semua Kelurahan	94 % 94 % 90 SOP 90 SOP	12 Dokumen	2 kali	120.000.000	Dana Transfer Umum-Dana Alokasi Umum		% pemenuhan pelayanan dan dukungan tugas dan fungsi DPRD (Fungsi Pembentukan Perda) % Pemenuhan pelayanan dukungan pelaksanaan tugas dan fungsi DPRD (Fungsi Anggaran dan Pengawasan) SOP Layanan DPRD yang mendukung Fungsi Anggaran dan Pengawasan SOP Layanan DPRD yang mendukung Fungsi Pembentuka Perda	94 % 94 % 90 SOP 90 SOP	197.629.000

Kode					Urusan/ Bidang Urusan/ Program/ Kegiatan/ Sub Kegiatan	Indikator Kinerja			Rencana Tahun 2023						Catatan Penting	Prakiraan Maju Rencana Tahun 2024		
						Capaian Program	Keluaran Sub Kegiatan	Hasil Kegiatan	Lokasi Output Kegiatan	Target Capaian Kinerja			Pagu Indikatif (Rp.)	Sumber Dana		Target Capaian Kinerja		Kebutuhan Dana/ Pagu Indikatif (Rp.)
										Program	Keluaran Sub Kegiatan	Hasil Kegiatan				Tolok Ukur	Target	
4	02	02	2.05	03	Pelaksanaan Reses	% pemenuhan pelayanan dan dukungan tugas dan fungsi DPRD (Fungsi Pembentukan Perda) % Pemenuhan pelayanan dukungan pelaksanaan tugas dan fungsi DPRD (Fungsi Anggaran dan Pengawasan) SOP Layanan DPRD yang mendukung Fungsi Anggaran dan Pengawasan SOP Layanan DPRD yang mendukung Fungsi Pembentuka Perda	Jumah Dokumen Hasil Pelaksanaan Reses	Frekuensi Reses	Kab. Rembang, Rembang, Semua Kelurahan	94 % 94 % 90 SOP 90 SOP	6 Dokumen	2 kali	4.844.255.000	Dana Transfer Umum-Dana Alokasi Umum		% pemenuhan pelayanan dan dukungan tugas dan fungsi DPRD (Fungsi Pembentukan Perda) % Pemenuhan pelayanan dukungan pelaksanaan tugas dan fungsi DPRD (Fungsi Anggaran dan Pengawasan) SOP Layanan DPRD yang mendukung Fungsi Anggaran dan Pengawasan SOP Layanan DPRD yang mendukung Fungsi Pembentuka Perda	94 % 94 % 90 SOP 90 SOP	4.844.255.000
4	**2**	**2**	**2.08**		**Fasilitasi Tugas DPRD**								**15.170.968.915**					**18.004.000.000**
4	02	02	2.08	01	Koordinasi dan Konsultasi Pelaksanaan Tugas DPRD	% pemenuhan pelayanan dan dukungan tugas dan fungsi DPRD (Fungsi Pembentukan Perda) % Pemenuhan pelayanan dukungan pelaksanaan tugas dan fungsi DPRD (Fungsi Anggaran dan Pengawasan) SOP Layanan DPRD yang mendukung Fungsi Anggaran dan Pengawasan SOP Layanan DPRD yang mendukung Fungsi Pembentuka Perda	Jumlah Dokumen Hasil Koordinasi dan Konsultasi Pelaksanaan Tugas DPRD	Fasilitasi koordinasi dan Konsultasi DPRD	Kab. Rembang, Rembang, Semua Kelurahan	94 % 94 % 90 SOP 90 SOP	80 Dokumen	18 kali	15.148.968.915	Dana Transfer Umum-Dana Alokasi Umum		% pemenuhan pelayanan dan dukungan tugas dan fungsi DPRD (Fungsi Pembentukan Perda) % Pemenuhan pelayanan dukungan pelaksanaan tugas dan fungsi DPRD (Fungsi Anggaran dan Pengawasan) SOP Layanan DPRD yang mendukung Fungsi Anggaran dan Pengawasan SOP Layanan DPRD yang mendukung Fungsi Pembentuka Perda	94 % 94 % 90 SOP 90 SOP	17.982.000.000
4	02	02	2.08	02	Penyusunan Laporan Kinerja DPRD	% pemenuhan pelayanan dan dukungan tugas dan fungsi DPRD (Fungsi Pembentukan Perda) % Pemenuhan pelayanan dukungan pelaksanaan tugas dan fungsi DPRD (Fungsi Anggaran dan Pengawasan) SOP Layanan DPRD yang mendukung Fungsi Anggaran dan Pengawasan SOP Layanan DPRD yang mendukung Fungsi Pembentuka Perda	Jumlah Laporan Fraksi, Alat Kelengkapan dan Kinerja DPRD yang Disusun	Fasilitasi koordinasi dan Konsultasi DPRD	Kab. Rembang, Rembang, Semua Kelurahan	94 % 94 % 90 SOP 90 SOP	5 Laporan	18 kali	22.000.000	Dana Transfer Umum-Dana Alokasi Umum		% pemenuhan pelayanan dan dukungan tugas dan fungsi DPRD (Fungsi Pembentukan Perda) % Pemenuhan pelayanan dukungan pelaksanaan tugas dan fungsi DPRD (Fungsi Anggaran dan Pengawasan) SOP Layanan DPRD yang mendukung Fungsi Anggaran dan Pengawasan SOP Layanan DPRD yang mendukung Fungsi Pembentuka Perda	94 % 94 % 90 SOP 90 SOP	22.000.000
												TOTAL	**62.738.421.915**					**68.590.306.000**

Unit Organisasi : 5.01.5.05.0.00.01.0000 BADAN PERENCANAAN PEMBANGUNAN DAERAH

Sub Unit Organisasi : 5.01.5.05.0.00.01.0000 BADAN PERENCANAAN PEMBANGUNAN DAERAH

5					**UNSUR PENUNJANG URUSAN PEMERINTAHAN**													
5	**1**				**PERENCANAAN**								**9.964.750.000**					**10.858.000.000**
5	**1**	**1**			**PROGRAM PENUNJANG URUSAN PEMERINTAHAN DAERAH KABUPATEN/KOTA**								**6.604.750.000**					**6.965.000.000**
5	**1**	**1**	**2.01**		**Perencanaan, Penganggaran, dan Evaluasi Kinerja Perangkat Daerah**								**115.000.000**					**165.000.000**
5	01	01	2.01	01	Penyusunan Dokumen Perencanaan Perangkat Daerah	Nilai IKM OPD BAPPEDA Nilai SAKIP OPD BAPPEDA	Jumlah Dokumen Perencanaan Perangkat Daerah	Persentase Keselarasan Perencanaan terhadap Capaian Kinerja Perangkat Daerah	Kab. Rembang, Rembang, Kutoharjo	80,5 Angka 84 Angka	2 Dokumen	85 %	30.000.000	Dana Transfer Umum-Dana Alokasi Umum		Nilai IKM OPD BAPPEDA Nilai SAKIP OPD BAPPEDA	80,5 Angka 84 Angka	75.000.000
5	01	01	2.01	02	Koordinasi dan Penyusunan Dokumen RKA-SKPD	Nilai IKM OPD BAPPEDA Nilai SAKIP OPD BAPPEDA	Jumlah Dokumen RKA- SKPD dan Laporan Hasil Koordinasi Penyusunan Dokumen RKA-SKPD	Persentase Keselarasan Perencanaan terhadap Capaian Kinerja Perangkat Daerah	Kab. Rembang, Rembang, Kutoharjo	80,5 Angka 84 Angka	2 Dokumen	85 %	10.000.000	Dana Transfer Umum-Dana Alokasi Umum		Nilai IKM OPD BAPPEDA Nilai SAKIP OPD BAPPEDA	80,5 Angka 84 Angka	10.000.000
5	01	01	2.01	06	Koordinasi dan Penyusunan Laporan Capaian Kinerja dan Ikhtisar Realisasi Kinerja SKPD	Nilai IKM OPD BAPPEDA Nilai SAKIP OPD BAPPEDA	Jumlah Laporan Capaian Kinerja dan Ikhtisar Realisasi Kinerja SKPD dan Laporan Hasil Koordinasi Penyusunan Laporan Capaian Kinerja dan Ikhtisar Realisasi Kinerja SKPD	Persentase Keselarasan Perencanaan terhadap Capaian Kinerja Perangkat Daerah	Kab. Rembang, Rembang, Kutoharjo	80,5 Angka 84 Angka	0 Laporan	85 %	70.000.000	Dana Transfer Umum-Dana Alokasi Umum		Nilai IKM OPD BAPPEDA Nilai SAKIP OPD BAPPEDA	80,5 Angka 84 Angka	75.000.000
5	01	01	2.01	07	Evaluasi Kinerja Perangkat Daerah	Nilai IKM OPD BAPPEDA Nilai SAKIP OPD BAPPEDA	Jumlah Laporan Evaluasi Kinerja Perangkat Daerah	Persentase Keselarasan Perencanaan terhadap Capaian Kinerja Perangkat Daerah	Kab. Rembang, Rembang, Kutoharjo	80,5 Angka 84 Angka	5 Laporan	85 %	5.000.000	Dana Transfer Umum-Dana Alokasi Umum		Nilai IKM OPD BAPPEDA Nilai SAKIP OPD BAPPEDA	80,5 Angka 84 Angka	5.000.000
5	**1**	**1**	**2.02**		**Administrasi Keuangan Perangkat Daerah**								**3.838.485.000**					**3.960.000.000**
5	01	01	2.02	01	Penyediaan Gaji dan Tunjangan ASN	Nilai IKM OPD BAPPEDA Nilai SAKIP OPD BAPPEDA	Jumlah Orang yang Menerima Gaji dan Tunjangan ASN	Persentase Dokumen pelaporan keuangan dengan kualitas baik	Kab. Rembang, Rembang, Kutoharjo	80,5 Angka 84 Angka	30 Orang/bulan	85%	3.608.485.000	Dana Transfer Umum-Dana Alokasi Umum		Nilai IKM OPD BAPPEDA Nilai SAKIP OPD BAPPEDA	80,5 Angka 84 Angka	3.700.000.000
5	01	01	2.02	03	Pelaksanaan Penatausahaan dan Pengujian/Verifikasi Keuangan SKPD	Nilai IKM OPD BAPPEDA Nilai SAKIP OPD BAPPEDA	Jumlah Dokumen Penatausahaan dan Pengujian/Verifikasi Keuangan SKPD	Persentase Dokumen pelaporan keuangan dengan kualitas baik	Kab. Rembang, Rembang, Kutoharjo	80,5 Angka 84 Angka	1 Dokumen	85 %	195.000.000	Dana Transfer Umum-Dana Alokasi Umum		Nilai IKM OPD BAPPEDA Nilai SAKIP OPD BAPPEDA	80,5 Angka 84 Angka	220.000.000
5	01	01	2.02	05	Koordinasi dan Penyusunan Laporan Keuangan Akhir Tahun SKPD	Nilai IKM OPD BAPPEDA Nilai SAKIP OPD BAPPEDA	Jumlah Laporan Keuangan Akhir Tahun SKPD dan Laporan Hasil Koordinasi Penyusunan Laporan Keuangan Akhir Tahun SKPD	Persentase Dokumen pelaporan keuangan dengan kualitas baik	Kab. Rembang, Rembang, Kutoharjo	80,5 Angka 84 Angka	1 Laporan	85 %	20.000.000	Dana Transfer Umum-Dana Alokasi Umum		Nilai IKM OPD BAPPEDA Nilai SAKIP OPD BAPPEDA	80,5 Angka 84 Angka	25.000.000

Kode					Urusan/ Bidang Urusan/ Program/ Kegiatan/ Sub Kegiatan	Indikator Kinerja			Rencana Tahun 2023						Catatan Penting	Prakiraan Maju Rencana Tahun 2024		
						Capaian Program	Keluaran Sub Kegiatan	Hasil Kegiatan	Lokasi Output Kegiatan	Target Capaian Kinerja			Pagu Indikatif (Rp.)	Sumber Dana		Target Capaian Kinerja		Kebutuhan Dana/ Pagu Indikatif (Rp.)
										Program	Keluaran Sub Kegiatan	Hasil Kegiatan				Tolok Ukur	Target	
5	01	01	2.02	07	Koordinasi dan Penyusunan Laporan Keuangan Bulanan/ Triwulanan/ Semesteran SKPD	Nilai IKM OPD BAPPEDA Nilai SAKIP OPD BAPPEDA	Jumlah Laporan Keuangan Bulanan/ Triwulanan/ Semesteran SKPD dan Lapor Koordinasi Penyusunan Lapo Keuangan Bulanan/Triwulanan/Semest SKPD	anPersentase Dokumen rapnelaporan keuangan dengan kualitas baik eran	Kab. Rembang, Rembang, Kutoharjo	80,5 Angka 84 Angka	6 Laporan	85 %	15.000.000	Dana Transfer Umum-Dana Alokasi Umum		Nilai IKM OPD BAPPEDA Nilai SAKIP OPD BAPPEDA	80,5 Angka 84 Angka	15.000.000
5	**1**	**1**	**2.03**		**Administrasi Barang Milik Daerah pada Perangkat Daerah**								**5.000.000**					**20.000.000**
5	01	01	2.03	06	Penatausahaan Barang Milik Daerah pada SKPD	Nilai IKM OPD BAPPEDA Nilai SAKIP OPD BAPPEDA	Jumlah Laporan Penatausahaan Barang Milik Daerah pada SKPD	Persentase Dokumen Penatausahaan BMD Dengan Kualitas Baik	Kab. Rembang, Rembang, Kutoharjo	80,5 Angka 84 Angka	6 Laporan	85 %	5.000.000	Dana Transfer Umum-Dana Alokasi Umum		Nilai IKM OPD BAPPEDA Nilai SAKIP OPD BAPPEDA	80,5 Angka 84 Angka	20.000.000
5	**1**	**1**	**2.05**		**Administrasi Kepegawaian Perangkat Daerah**								**235.000.000**					**235.000.000**
5	01	01	2.05	03	Pendataan dan Pengolahan Administrasi Kepegawaian	Nilai IKM OPD BAPPEDA Nilai SAKIP OPD BAPPEDA	Jumlah Dokumen Pendataan dan Pengolahan Administrasi Kepegawaian	Persentase dokumen kepegawaian yang dikelola dengan baik	Kab. Rembang, Rembang, Kutoharjo	80,5 Angka 84 Angka	2 Dokumen	85 %	25.000.000	Dana Transfer Umum-Dana Alokasi Umum		Nilai IKM OPD BAPPEDA Nilai SAKIP OPD BAPPEDA	80,5 Angka 84 Angka	25.000.000
5	01	01	2.05	05	Monitoring, Evaluasi, dan Penilaian Kinerja Pegawai	Nilai IKM OPD BAPPEDA Nilai SAKIP OPD BAPPEDA	Jumlah Dokumen Monitoring, Evaluasi, dan Penilaian Kinerja Pegawai	Persentase dokumen kepegawaian yang dikelola dengan baik	Kab. Rembang, Rembang, Kutoharjo	80,5 Angka 84 Angka	2 Dokumen	85 %	10.000.000	Dana Transfer Umum-Dana Alokasi Umum		Nilai IKM OPD BAPPEDA Nilai SAKIP OPD BAPPEDA	80,5 Angka 84 Angka	10.000.000
5	01	01	2.05	09	Pendidikan dan Pelatihan Pegawai Berdasarkan Tugas	Nilai IKM OPD BAPPEDA Nilai SAKIP OPD BAPPEDA	Jumlah Pegawai Berdasarkan Tugas dan Fungsi yang Mengikuti Pendidikan dan Pelatihan	Persentase dokumen kepegawaian yang dikelola	Kab. Rembang, Rembang,	80,5 Angka 84 Angka	30 Orang	85 %	200.000.000	Dana Transfer Umum-Dana		Nilai IKM OPD BAPPEDA Nilai SAKIP OPD BAPPEDA	80,5 Angka 84 Angka	200.000.000
5	**1**	**1**	**2.06**		**Administrasi Umum Perangkat Daerah**								**337.500.000**					**320.000.000**
5	01	01	2.06	01	Penyediaan Komponen Instalasi Listrik/Penerangan Bangunan Kantor	Nilai IKM OPD BAPPEDA Nilai SAKIP OPD BAPPEDA	Jumlah Paket Komponen Instalasi Listrik/Penerangan Bangunan Kantor yang Disediakan	Persentase pemenuhan pelayanan umum	Kab. Rembang, Rembang, Kutoharjo	80,5 Angka 84 Angka	1 Paket	85 %	10.000.000	Dana Transfer Umum-Dana Alokasi Umum		Nilai IKM OPD BAPPEDA Nilai SAKIP OPD BAPPEDA	80,5 Angka 84 Angka	10.000.000
5	01	01	2.06	03	Penyediaan Peralatan Rumah Tangga	Nilai IKM OPD BAPPEDA Nilai SAKIP OPD BAPPEDA	Jumlah Paket Peralatan Rumah Tangga yang Disediakan	Persentase pemenuhan pelayanan umum	Kab. Rembang, Rembang,	80,5 Angka 84 Angka	3 Paket	85 %	30.000.000	Dana Transfer Umum-Dana		Nilai IKM OPD BAPPEDA Nilai SAKIP OPD BAPPEDA	80,5 Angka 84 Angka	30.000.000
5	01	01	2.06	04	Penyediaan Bahan Logistik Kantor	Nilai IKM OPD BAPPEDA Nilai SAKIP OPD BAPPEDA	Jumlah Paket Bahan Logistik Kantor yang Disediakan	Persentase pemenuhan pelayanan umum	Kab. Rembang, Rembang,	80,5 Angka 84 Angka	1 Paket	85 %	50.000.000	Dana Transfer Umum-Dana		Nilai IKM OPD BAPPEDA Nilai SAKIP OPD BAPPEDA	80,5 Angka 84 Angka	30.000.000
5	01	01	2.06	05	Penyediaan Barang Cetakan dan Penggandaan	Nilai IKM OPD BAPPEDA Nilai SAKIP OPD BAPPEDA	Jumlah Paket Barang Cetakan dan Penggandaan yang Disediakan	Persentase pemenuhan pelayanan umum	Kab. Rembang, Rembang, Kutoharjo	80,5 Angka 84 Angka	3 Paket	85 %	17.500.000	Dana Transfer Umum-Dana Alokasi Umum		Nilai IKM OPD BAPPEDA Nilai SAKIP OPD BAPPEDA	80,5 Angka 84 Angka	20.000.000
5	01	01	2.06	06	Penyediaan Bahan Bacaan dan Peraturan Perundang-undangan	Nilai IKM OPD BAPPEDA Nilai SAKIP OPD BAPPEDA	Jumlah Dokumen Bahan Bacaan dan Peraturan Perundang-Undangan yang Disediakan	Persentase pemenuhan pelayanan umum	Kab. Rembang, Rembang, Kutoharjo	80,5 Angka 84 Angka	1 Dokumen	85 %	5.000.000	Dana Transfer Umum-Dana Alokasi Umum		Nilai IKM OPD BAPPEDA Nilai SAKIP OPD BAPPEDA	80,5 Angka 84 Angka	5.000.000
5	01	01	2.06	07	Penyediaan Bahan/Material	Nilai IKM OPD BAPPEDA Nilai SAKIP OPD BAPPEDA	Jumlah Paket Bahan/Material yang Disediakan	Persentase pemenuhan pelayanan umum	Kab. Rembang, Rembang,	80,5 Angka 84 Angka	1 Paket	85 %	25.000.000	Dana Transfer Umum-Dana		Nilai IKM OPD BAPPEDA Nilai SAKIP OPD BAPPEDA	80,5 Angka 84 Angka	25.000.000
5	01	01	2.06	09	Penyelenggaraan Rapat Koordinasi dan Konsultasi	Nilai IKM OPD BAPPEDA Nilai SAKIP OPD BAPPEDA	Jumlah Laporan Penyelenggaraan Rapat Koordinasi dan Konsultasi SKPD	Persentase pemenuhan pelayanan umum	Kab. Rembang, Rembang,	80,5 Angka 84 Angka	3 Laporan	85 %	200.000.000	Dana Transfer Umum-Dana		Nilai IKM OPD BAPPEDA Nilai SAKIP OPD BAPPEDA	80,5 Angka 84 Angka	200.000.000
5	**1**	**1**	**2.07**		**Pengadaan Barang Milik Daerah Penunjang Urusan Pemerintah Daerah**								**477.065.000**					**980.000.000**
5	01	01	2.07	02	Pengadaan Kendaraan Dinas Operasional atau Lapangan	Nilai IKM OPD BAPPEDA Nilai SAKIP OPD BAPPEDA	Jumlah Unit Kendaraan Dinas Operasional atau Lapangan yang Disediakan	Persentase Ketercukupan Sarana Prasarana Aparatur	Kab. Rembang, Rembang, Kutoharjo	80,5 Angka 84 Angka	1 Unit	85 %	157.065.000	Dana Transfer Umum-Dana Alokasi Umum		Nilai IKM OPD BAPPEDA Nilai SAKIP OPD BAPPEDA	80,5 Angka 84 Angka	160.000.000
5	01	01	2.07	05	Pengadaan Mebel	Nilai IKM OPD BAPPEDA Nilai SAKIP OPD BAPPEDA	Jumlah Paket Mebel yang Disediakan	Persentase Ketercukupan Sarana Prasarana Aparatur	Kab. Rembang, Rembang,	80,5 Angka 84 Angka	175 Unit	85 %	120.000.000	Dana Transfer Umum-Dana		Nilai IKM OPD BAPPEDA Nilai SAKIP OPD BAPPEDA	80,5 Angka 84 Angka	100.000.000
5	01	01	2.07	06	Pengadaan Peralatan dan Mesin Lainnya	Nilai IKM OPD BAPPEDA Nilai SAKIP OPD BAPPEDA	Jumlah Unit Peralatan dan Mesin Lainnya yang Disediakan	Persentase Ketercukupan Sarana Prasarana Aparatur	Kab. Rembang, Rembang,	80,5 Angka 84 Angka	0 Unit	85 %	200.000.000	Dana Transfer Umum-Dana		Nilai IKM OPD BAPPEDA Nilai SAKIP OPD BAPPEDA	80,5 Angka 84 Angka	250.000.000
5	**1**	**1**	**2.08**		**Penyediaan Jasa Penunjang Urusan Pemerintahan Daerah**								**881.700.000**					**895.000.000**
5	01	01	2.08	01	Penyediaan Jasa Surat Menyurat	Nilai IKM OPD BAPPEDA Nilai SAKIP OPD BAPPEDA	Jumlah Laporan Penyediaan Jasa Surat Menyurat	Persentase Pemenuhan Pelayanan Penunjang	Kab. Rembang, Rembang,	80,5 Angka 84 Angka	1 Laporan	100 %	5.000.000	Dana Transfer Umum-Dana		Nilai IKM OPD BAPPEDA Nilai SAKIP OPD BAPPEDA	80,5 Angka 84 Angka	5.000.000
5	01	01	2.08	02	Penyediaan Jasa Komunikasi, Sumber Daya Air dan Listrik	Nilai IKM OPD BAPPEDA Nilai SAKIP OPD BAPPEDA	Jumlah Laporan Penyediaan Jasa Komunikasi, Sumber Daya Air dan Listrik yang Disediakan	Persentase Pemenuhan Pelayanan Penunjang Perkantoran	Kab. Rembang, Rembang, Kutoharjo	80,5 Angka 84 Angka	4 Laporan	100 %	150.000.000	Dana Transfer Umum-Dana Alokasi Umum		Nilai IKM OPD BAPPEDA Nilai SAKIP OPD BAPPEDA	80,5 Angka 84 Angka	165.000.000
5	01	01	2.08	03	Penyediaan Jasa Peralatan dan Perlengkapan Kantor	Nilai IKM OPD BAPPEDA Nilai SAKIP OPD BAPPEDA	Jumlah Laporan Penyediaan Jasa Peralatan dan Perlengkapan Kantor yang Disediakan	Persentase Pemenuhan Pelayanan Penunjang	Kab. Rembang, Rembang,	80,5 Angka 84 Angka	1 Laporan	100 %	26.700.000	Dana Transfer Umum-Dana		Nilai IKM OPD BAPPEDA Nilai SAKIP OPD BAPPEDA	80,5 Angka 84 Angka	25.000.000
5	01	01	2.08	04	Penyediaan Jasa Pelayanan Umum Kantor	Nilai IKM OPD BAPPEDA Nilai SAKIP OPD BAPPEDA	Jumlah Laporan Penyediaan Jasa Pelayanan Umum Kantor yang Disediakan	Persentase Pemenuhan Pelayanan Penunjang Perkantoran	Kab. Rembang, Rembang, Kutoharjo	80,5 Angka 84 Angka	1 Laporan	100 %	700.000.000	Dana Transfer Umum-Dana Alokasi Umum		Nilai IKM OPD BAPPEDA Nilai SAKIP OPD BAPPEDA	80,5 Angka 84 Angka	700.000.000
5	**1**	**1**	**2.09**		**Pemeliharaan Barang Milik Daerah Penunjang Urusan Pemerintahan Daerah**								**715.000.000**					**390.000.000**
5	01	01	2.09	01	Penyediaan Jasa Pemeliharaan, Biaya Pemeliharaan, dan Pajak Kendaraan Perorangan Dinas atau Kendaraan Dinas Jabatan	Nilai IKM OPD BAPPEDA Nilai SAKIP OPD BAPPEDA	Jumlah Kendaraan Perorangan Dinas atau Kendaraan Dinas Jabatan yang Dipelihara dan dibayarkan Pajaknya	Persentase BMD dengan kondisi Baik	Kab. Rembang, Rembang, Kutoharjo	80,5 Angka 84 Angka	19 Unit	85 %	60.000.000	Dana Transfer Umum-Dana Alokasi Umum		Nilai IKM OPD BAPPEDA Nilai SAKIP OPD BAPPEDA	80,5 Angka 84 Angka	65.000.000
5	01	01	2.09	05	Pemeliharaan Mebel	Nilai IKM OPD BAPPEDA Nilai SAKIP OPD BAPPEDA	Jumlah Mebel yang Dipelihara	Persentase BMD dengan kondisi Baik	Kab. Rembang, Rembang,	80,5 Angka 84 Angka	20 Unit	85 %	5.000.000	Dana Transfer Umum-Dana		Nilai IKM OPD BAPPEDA Nilai SAKIP OPD BAPPEDA	80,5 Angka 84 Angka	5.000.000

Kode					Urusan/ Bidang Urusan/ Program/ Kegiatan/ Sub Kegiatan	Indikator Kinerja			Rencana Tahun 2023						Catatan Penting	Prakiraan Maju Rencana Tahun 2024		
						Capaian Program	Keluaran Sub Kegiatan	Hasil Kegiatan	Lokasi Output Kegiatan	Target Capaian Kinerja			Pagu Indikatif (Rp.)	Sumber Dana		Target Capaian Kinerja		Kebutuhan Dana/ Pagu Indikatif (Rp.)
										Program	Keluaran Sub Kegiatan	Hasil Kegiatan				Tolok Ukur	Target	
5	01	01	2.09	06	Pemeliharaan Peralatan dan Mesin Lainnya	Nilai IKM OPD BAPPEDA Nilai SAKIP OPD BAPPEDA	Jumlah Peralatan dan Mesin Lainnya yang Dipelihara	Persentase BMD dengan kondisi Baik	Kab. Rembang, Rembang,	80,5 Angka 84 Angka	23 Unit	85 %	20.000.000	Dana Transfer Umum-Dana		Nilai IKM OPD BAPPEDA Nilai SAKIP OPD BAPPEDA	80,5 Angka 84 Angka	20.000.000
5	01	01	2.09	09	Pemeliharaan/Rehabilitasi Gedung Kantor dan Bangunan Lainnya	Nilai IKM OPD BAPPEDA Nilai SAKIP OPD BAPPEDA	Jumlah Gedung Kantor dan Bangunan Lainnya yang Dipelihara/Direhabilitasi	Persentase BMD dengan kondisi Baik	Kab. Rembang, Rembang, Kutoharjo	80,5 Angka 84 Angka	3 Unit	85 %	630.000.000	Dana Transfer Umum-Dana Alokasi Umum		Nilai IKM OPD BAPPEDA Nilai SAKIP OPD BAPPEDA	80,5 Angka 84 Angka	300.000.000
5	**1**	**2**			**PROGRAM PERENCANAAN, PENGENDALIAN DAN EVALUASI PEMBANGUNAN DAERAH**								**960.000.000**					**1.008.000.000**
5	**1**	**2**	**2.01**		**Penyusunan Perencanaan dan Pendanaan**								**560.000.000**					**588.000.000**
5	01	02	2.01	01	Analisis Kondisi Daerah, Permasalahan, dan Isu Strategis Pembangunan Daerah	Persentase capaian indikator urusan RPJMD Persentase tingkat kepuasan PD dalam pemanfaatan Informasi Pembangunan dan Sistem Informasi Pembangunan Daerah	Jumlah Dokumen Rancangan Awal RPJMD/RKPD (Sesuai Kebutuhan Jika RPJMD Maka Rancangan Teknokratik)	Jumlah dokumen perencanaan daerah dengan kualitas baik	Semua Kab/Kota, Semua Kecamatan, Semua Kelurahan	92 % 81 %	1 Dokumen	2 dokumen	60.000.000	Dana Transfer Umum-Dana Alokasi Umum		Persentase capaian indikator urusan RPJMD Persentase tingkat kepuasan PD dalam pemanfaatan Informasi Pembangunan dan Sistem Informasi Pembangunan Daerah	92 % 81 %	63.000.000
5	01	02	2.01	03	Pelaksanaan Konsultasi Publik	Persentase capaian indikator urusan RPJMD Persentase tingkat kepuasan PD dalam pemanfaatan Informasi Pembangunan dan Sistem Informasi Pembangunan Daerah	Jumlah Berita Acara Konsultasi Publik	Jumlah dokumen perencanaan daerah dengan kualitas baik	Semua Kab/Kota, Semua Kecamatan, Semua Kelurahan	92 % 81 %	1 Berita Acara	2 dokumen	55.000.000	Dana Transfer Umum-Dana Alokasi Umum		Persentase capaian indikator urusan RPJMD Persentase tingkat kepuasan PD dalam pemanfaatan Informasi Pembangunan dan Sistem Informasi Pembangunan Daerah	92 % 81 %	57.750.000
5	01	02	2.01	04	Koordinasi Pelaksanaan Forum Perangkat Daerah/Lintas Perangkat Daerah	Persentase capaian indikator urusan RPJMD Persentase tingkat kepuasan PD dalam pemanfaatan Informasi Pembangunan dan Sistem Informasi Pembangunan Daerah	Jumlah Berita Acara Forum Perangkat Daerah/Lintas Perangkat Daerah	Jumlah dokumen perencanaan daerah dengan kualitas baik	Semua Kab/Kota, Semua Kecamatan, Semua Kelurahan	92 % 81 %	1 Berita Acara	2 dokumen	25.000.000	Dana Transfer Umum-Dana Alokasi Umum		Persentase capaian indikator urusan RPJMD Persentase tingkat kepuasan PD dalam pemanfaatan Informasi Pembangunan dan Sistem Informasi Pembangunan Daerah	92 % 81 %	26.250.000
5	01	02	2.01	05	Pelaksanaan Musrenbang Kabupaten/Kota	Persentase capaian indikator urusan RPJMD Persentase tingkat kepuasan PD dalam pemanfaatan Informasi Pembangunan dan Sistem Informasi Pembangunan Daerah	Jumlah Berita Acara Musrenbang Kabupaten/Kota	Jumlah dokumen perencanaan daerah dengan kualitas baik	Kab. Rembang, Semua Kecamatan, Semua Kelurahan	92 % 81 %	1 Berita Acara	2 dokumen	120.000.000	Dana Transfer Umum-Dana Alokasi Umum		Persentase capaian indikator urusan RPJMD Persentase tingkat kepuasan PD dalam pemanfaatan Informasi Pembangunan dan Sistem Informasi Pembangunan Daerah	92 % 81 %	126.000.000
5	01	02	2.01	06	Penyiapan Bahan Koordinasi Musrenbang Kecamatan	Persentase capaian indikator urusan RPJMD Persentase tingkat kepuasan PD dalam pemanfaatan Informasi Pembangunan dan Sistem Informasi Pembangunan Daerah	Jumlah Usulan yang Terverifikasi oleh Kecamatan	Jumlah dokumen perencanaan daerah dengan kualitas baik	Semua Kab/Kota, Semua Kecamatan, Semua Kelurahan	92 % 81 %	700 Usulan	2 dokumen	25.000.000	Dana Transfer Umum-Dana Alokasi Umum		Persentase capaian indikator urusan RPJMD Persentase tingkat kepuasan PD dalam pemanfaatan Informasi Pembangunan dan Sistem Informasi Pembangunan Daerah	92 % 81 %	26.250.000
5	01	02	2.01	07	Koordinasi Penyusunan dan Penetapan Dokumen Perencanaan Pembangunan Daerah Kabupaten/Kota	Persentase capaian indikator urusan RPJMD Persentase tingkat kepuasan PD dalam pemanfaatan Informasi Pembangunan dan Sistem Informasi Pembangunan Daerah	Jumlah Dokumen Perencanaan Pembangunan Daerah Kabupaten/Kota yang Ditetapkan(RPJPD/RPJMD/RKPD)	Jumlah dokumen perencanaan daerah dengan kualitas baik	Semua Kab/Kota, Semua Kecamatan, Semua Kelurahan	92 % 81 %	2 Dokumen	2 dokumen	275.000.000	Dana Transfer Umum-Dana Alokasi Umum		Persentase capaian indikator urusan RPJMD Persentase tingkat kepuasan PD dalam pemanfaatan Informasi Pembangunan dan Sistem Informasi Pembangunan Daerah	92 % 81 %	288.750.000
5	**1**	**2**	**2.02**		**Analisis Data dan Informasi Pemerintahan Daerah Bidang Perencanaan Pembangunan Daerah**								**220.000.000**					**231.000.000**
5	01	02	2.02	01	Analisis Data dan Informasi Perencanaan Pembangunan Daerah	Persentase capaian indikator urusan RPJMD Persentase tingkat kepuasan PD dalam pemanfaatan Informasi Pembangunan dan Sistem Informasi Pembangunan Daerah	Jumlah Dokumen Hasil Analisis Data untuk Penyusunan Kebijakan Perencanaan Pembangunan Daerah (Semua Perencanaan Pembangunan Daerah)	jumlah perencana PD yang paham dan mampu memanfaatan data dan informasi perencanaan dengan baik	Semua Kab/Kota, Semua Kecamatan, Semua Kelurahan	92 % 81 %	41 Dokumen	40 Perencana PD	60.000.000	Dana Transfer Umum-Dana Alokasi Umum		Persentase capaian indikator urusan RPJMD Persentase tingkat kepuasan PD dalam pemanfaatan Informasi Pembangunan dan Sistem Informasi Pembangunan Daerah	92 % 81 %	63.000.000
5	01	02	2.02	02	Pembinaan dan Pemanfaatan Data dan Informasi Perencanaan Pembangunan Perangkat Daerah	Persentase capaian indikator urusan RPJMD Persentase tingkat kepuasan PD dalam pemanfaatan Informasi Pembangunan dan Sistem Informasi Pembangunan Daerah	Jumlah Orang yang Dibina dalam Pemanfaatan Data dan Informasi	jumlah perencana PD yang paham dan mampu memanfaatan data dan informasi perencanaan dengan baik	Semua Kab/Kota, Semua Kecamatan, Semua Kelurahan	92 % 81 %	41 Orang	40 Perencana PD	100.000.000	Dana Transfer Umum-Dana Alokasi Umum		Persentase capaian indikator urusan RPJMD Persentase tingkat kepuasan PD dalam pemanfaatan Informasi Pembangunan dan Sistem Informasi Pembangunan Daerah	92 % 81 %	105.000.000
5	01	02	2.02	03	Penyusunan Profil Pembangunan Daerah Kabupaten/Kota	Persentase capaian indikator urusan RPJMD Persentase tingkat kepuasan PD dalam pemanfaatan Informasi Pembangunan dan Sistem Informasi Pembangunan Daerah	Jumlah Buku Profil Pembangunan Daerah yang Diterbitkan	jumlah perencana PD yang paham dan mampu memanfaatan data dan informasi perencanaan dengan baik		92 % 81 %	1 Buku	40 Perencana PD	60.000.000	Dana Transfer Umum-Dana Alokasi Umum		Persentase capaian indikator urusan RPJMD Persentase tingkat kepuasan PD dalam pemanfaatan Informasi Pembangunan dan Sistem Informasi Pembangunan Daerah	92 % 81 %	63.000.000
5	**1**	**2**	**2.03**		**Pengendalian, Evaluasi dan Pelaporan Bidang Perencanaan Pembangunan Daerah**								**180.000.000**					**189.000.000**

Kode					Urusan/ Bidang Urusan/ Program/ Kegiatan/ Sub Kegiatan	Indikator Kinerja			Rencana Tahun 2023						Catatan Penting	Prakiraan Maju Rencana Tahun 2024		
						Capaian Program	Keluaran Sub Kegiatan	Hasil Kegiatan	Lokasi Output Kegiatan	Target Capaian Kinerja			Pagu Indikatif (Rp.)	Sumber Dana		Target Capaian Kinerja		Kebutuhan Dana/ Pagu Indikatif (Rp.)
										Program	Keluaran Sub Kegiatan	Hasil Kegiatan				Tolok Ukur	Target	
5	01	02	2.03	01	Koordinasi Pengendalian Perencanaan dan Pelaksanaan Pembangunan Daerah di Kabupaten/Kota	Persentase capaian indikator urusan RPJMD Persentase tingkat kepuasan PD dalam pemanfaatan Informasi Pembangunan dan Sistem Informasi Pembangunan Daerah	Jumlah Laporan Hasil Pengendalian Perencanaan dan Pelaksanaan Pembangunan	Persentase rekomendasi hasil Pengendalian Perencanaan dan pelaksanaan pembangunan daerah yang ditindaklanjuti oleh OPD	Semua Kab/Kota, Semua Kecamatan, Semua Kelurahan	92 % 81 %	1 Laporan	95 %	60.000.000	Dana Transfer Umum-Dana Alokasi Umum		Persentase capaian indikator urusan RPJMD Persentase tingkat kepuasan PD dalam pemanfaatan Informasi Pembangunan dan Sistem Informasi Pembangunan Daerah	92 % 81 %	63.000.000
5	01	02	2.03	03	Monitoring, Evaluasi dan Penyusunan Laporan Berkala Pelaksanaan Pembangunan Daerah	Persentase capaian indikator urusan RPJMD Persentase tingkat kepuasan PD dalam pemanfaatan Informasi Pembangunan dan Sistem Informasi Pembangunan Daerah	Jumlah Laporan Hasil Evaluasi Kinerja Pembangunan Daerah	Persentase rekomendasi hasil Pengendalian Perencanaan dan pelaksanaan pembangunan daerah yang ditindaklanjuti oleh OPD	Semua Kab/Kota, Semua Kecamatan, Semua Kelurahan	92 % 81 %	2 Laporan	95 %	120.000.000	Dana Transfer Umum-Dana Alokasi Umum		Persentase capaian indikator urusan RPJMD Persentase tingkat kepuasan PD dalam pemanfaatan Informasi Pembangunan dan Sistem Informasi Pembangunan Daerah	92 % 81 %	126.000.000
5	**1**	**3**			**PROGRAM KOORDINASI DAN SINKRONISASI PERENCANAAN PEMBANGUNAN DAERAH**								**2.400.000.000**					**2.885.000.000**
5	**1**	**3**	**2.01**		**Koordinasi Perencanaan Bidang Pemerintahan dan Pembangunan Manusia**								**950.000.000**					**1.175.000.000**
5	01	03	2.01	01	Koordinasi Penyusunan Dokumen Perencanaan Pembangunan Daerah Bidang Pemerintahan (RPJPD, RPJMD dan RKPD)	Persentase tingkat harmonisasi Perencanaan Rumpun Infrastruktur dan Kewilayahan Persentase tingkat harmonisasi Perencanaan rumpun Pemerintahan dan Pembangunan Manusia Persentase tingkat harmonisasi Perencanaan rumpun Perekonomian dan SDA Rata-rata Nilai Perencanaan Kinerja Rumpun Infrastruktur dan Kewilayahan Rata-rata NilaiPerencanaan Kinerjarumpun Pemerintahan dan Pembangunan Manusia Rata-rata Nilai Perencanaan Kinerja rumpun Perekonomian dan SDA	Jumlah Dokumen Perencanaan Pembangunan Daerah Bidang Pemerintahan yang Dikoordinir Penyusunannya (RPJPD, RPJMD dan RKPD)	Persentase Tingkat Harmonisasi Perencanaan Sub Rumpun Pembangunan Manusia	Kab. Rembang, Semua Kecamatan, Semua Kelurahan	75 % 75 % 75 % 24 Angka 24 Angka 26,75 Angka	1 Dokumen	25 %	100.000.000	Dana Transfer Umum-Dana Alokasi Umum		Persentase tingkat harmonisasi Perencanaan Rumpun Infrastruktur dan Kewilayahan Persentase tingkat harmonisasi Perencanaan rumpun Pemerintahan dan Pembangunan Manusia Persentase tingkat harmonisasi Perencanaan rumpun Perekonomian dan SDA Rata-rata Nilai Perencanaan Kinerja Rumpun Infrastruktur dan Kewilayahan Rata-rata NilaiPerencanaan Kinerjarumpun Pemerintahan dan Pembangunan Manusia Rata-rata Nilai Perencanaan Kinerja rumpun Perekonomian dan SDA	75 % 75 % 75 % 24 Angka 24 Angka 26,75 Angka	125.000.000
5	01	03	2.01	02	Asistensi Penyusunan Dokumen Perencanaan Pembangunan Perangkat Daerah Bidang Pemerintahan	Persentase tingkat harmonisasi Perencanaan Rumpun Infrastruktur dan Kewilayahan Persentase tingkat harmonisasi Perencanaan rumpun Pemerintahan dan Pembangunan Manusia Persentase tingkat harmonisasi Perencanaan rumpun Perekonomian dan SDA Rata-rata Nilai Perencanaan Kinerja Rumpun Infrastruktur dan Kewilayahan Rata-rata NilaiPerencanaan Kinerjarumpun Pemerintahan dan Pembangunan Manusia Rata-rata Nilai Perencanaan Kinerja rumpun Perekonomian dan SDA	Jumlah Perangkat Daerah yang dilakukan Asistensi dalam Penyusunan Dokumen Perencanaan Pembangunan Perangkat Daerah	Persentase Tingkat Harmonisasi Perencanaan Sub Rumpun Pembangunan Manusia	Kab. Rembang, Semua Kecamatan, Semua Kelurahan	75 % 75 % 75 % 24 Angka 24 Angka 26,75 Angka	25 perangkat daerah	25 %	100.000.000	Dana Transfer Umum-Dana Alokasi Umum		Persentase tingkat harmonisasi Perencanaan Rumpun Infrastruktur dan Kewilayahan Persentase tingkat harmonisasi Perencanaan rumpun Pemerintahan dan Pembangunan Manusia Persentase tingkat harmonisasi Perencanaan rumpun Perekonomian dan SDA Rata-rata Nilai Perencanaan Kinerja Rumpun Infrastruktur dan Kewilayahan Rata-rata NilaiPerencanaan Kinerjarumpun Pemerintahan dan Pembangunan Manusia Rata-rata Nilai Perencanaan Kinerja rumpun Perekonomian dan SDA	75 % 75 % 75 % 24 Angka 24 Angka 26,75 Angka	125.000.000
5	01	03	2.01	03	Pelaksanaan Monitoring dan Evaluasi Penyusunan Dokumen Perencanaan Pembangunan Perangkat Daerah Bidang Pemerintahan	Persentase tingkat harmonisasi Perencanaan Rumpun Infrastruktur dan Kewilayahan Persentase tingkat harmonisasi Perencanaan rumpun Pemerintahan dan Pembangunan Manusia Persentase tingkat harmonisasi Perencanaan rumpun Perekonomian dan SDA Rata-rata Nilai Perencanaan Kinerja Rumpun Infrastruktur dan Kewilayahan Rata-rata NilaiPerencanaan Kinerjarumpun Pemerintahan dan Pembangunan Manusia Rata-rata Nilai Perencanaan Kinerja rumpun Perekonomian dan SDA	Jumlah Laporan Monitoring dan Evaluasi Penyusunan Dokumen Perencanaan Pembangunan Perangkat Daerah Bidang Pemerintahan	Persentase Tingkat Harmonisasi Perencanaan Sub Rumpun Pembangunan Manusia	Kab. Rembang, Semua Kecamatan, Semua Kelurahan	75 % 75 % 75 % 24 Angka 24 Angka 26,75 Angka	1 Laporan	25 %	50.000.000	Dana Transfer Umum-Dana Alokasi Umum		Persentase tingkat harmonisasi Perencanaan Rumpun Infrastruktur dan Kewilayahan Persentase tingkat harmonisasi Perencanaan rumpun Pemerintahan dan Pembangunan Manusia Persentase tingkat harmonisasi Perencanaan rumpun Perekonomian dan SDA Rata-rata Nilai Perencanaan Kinerja Rumpun Infrastruktur dan Kewilayahan Rata-rata NilaiPerencanaan Kinerjarumpun Pemerintahan dan Pembangunan Manusia Rata-rata Nilai Perencanaan Kinerja rumpun Perekonomian dan SDA	75 % 75 % 75 % 24 Angka 24 Angka 26,75 Angka	75.000.000

Kode					Urusan/ Bidang Urusan/ Program/ Kegiatan/ Sub Kegiatan	Indikator Kinerja			Rencana Tahun 2023						Catatan Penting	Prakiraan Maju Rencana Tahun 2024		
						Capaian Program	Keluaran Sub Kegiatan	Hasil Kegiatan	Lokasi Output Kegiatan	Target Capaian Kinerja			Pagu Indikatif (Rp.)	Sumber Dana		Target Capaian Kinerja		Kebutuhan Dana/ Pagu Indikatif (Rp.)
										Program	Keluaran Sub Kegiatan	Hasil Kegiatan				Tolok Ukur	Target	
5	01	03	2.01	04	Koordinasi Pelaksanaan Sinergitas dan Harmonisasi Perencanaan Pembangunan Daerah Bidang Pemerintahan	Persentase tingkat harmonisasi Perencanaan Rumpun Infrastruktur dan Kewilayahan Persentase tingkat harmonisasi Perencanaan rumpun Pemerintahan dan Pembangunan Manusia Persentase tingkat harmonisasi Perencanaan rumpun Perekonomian dan SDA Rata-rata Nilai Perencanaan Kinerja Rumpun Infrastruktur dan Kewilayahan Rata-rata NilaiPerencanaan Kinerjarumpun Pemerintahan dan Pembangunan Manusia Rata-rata Nilai Perencanaan Kinerja rumpun Perekonomian dan SDA	Jumlah Laporan Hasil Sinkronisasi Renstra/Renja dengan RKPD/RPJMD pada Bidang Pemerintahan	Persentase Tingkat Harmonisasi Perencanaan Sub Rumpun Pembangunan Manusia	Kab. Rembang, Semua Kecamatan, Semua Kelurahan	75 % 75 % 75 % 24 Angka 24 Angka 26,75 Angka	1 Laporan	25 %	75.000.000	Dana Transfer Umum-Dana Alokasi Umum		Persentase tingkat harmonisasi Perencanaan Rumpun Infrastruktur dan Kewilayahan Persentase tingkat harmonisasi Perencanaan rumpun Pemerintahan dan Pembangunan Manusia Persentase tingkat harmonisasi Perencanaan rumpun Perekonomian dan SDA Rata-rata Nilai Perencanaan Kinerja Rumpun Infrastruktur dan Kewilayahan Rata-rata NilaiPerencanaan Kinerjarumpun Pemerintahan dan Pembangunan Manusia Rata-rata Nilai Perencanaan Kinerja rumpun Perekonomian dan SDA	75 % 75 % 75 % 24 Angka 24 Angka 26,75 Angka	100.000.000
5	01	03	2.01	05	Koordinasi Penyusunan Dokumen Perencanaan Pembangunan Daerah Bidang Pembangunan Manusia (RPJPD, RPJMD dan RKPD)	Persentase tingkat harmonisasi Perencanaan Rumpun Infrastruktur dan Kewilayahan Persentase tingkat harmonisasi Perencanaan rumpun Pemerintahan dan Pembangunan Manusia Persentase tingkat harmonisasi Perencanaan rumpun Perekonomian dan SDA Rata-rata Nilai Perencanaan Kinerja Rumpun Infrastruktur dan Kewilayahan Rata-rata NilaiPerencanaan Kinerjarumpun Pemerintahan dan Pembangunan Manusia Rata-rata Nilai Perencanaan Kinerja rumpun Perekonomian dan SDA	Jumlah Dokumen Perencanaan Pembangunan Daerah Bidang Pembangunan Manusia yang Dikoordinir Penyusunannya (RPJPD. RPJMD dan RKPD)	Persentase Tingkat Harmonisasi Perencanaan Sub Rumpun Pembangunan Manusia	Kab. Rembang, Semua Kecamatan, Semua Kelurahan	75 % 75 % 75 % 24 Angka 24 Angka 26,75 Angka	1 Dokumen	25 %	200.000.000	Dana Transfer Umum-Dana Alokasi Umum		Persentase tingkat harmonisasi Perencanaan Rumpun Infrastruktur dan Kewilayahan Persentase tingkat harmonisasi Perencanaan rumpun Pemerintahan dan Pembangunan Manusia Persentase tingkat harmonisasi Perencanaan rumpun Perekonomian dan SDA Rata-rata Nilai Perencanaan Kinerja Rumpun Infrastruktur dan Kewilayahan Rata-rata NilaiPerencanaan Kinerjarumpun Pemerintahan dan Pembangunan Manusia Rata-rata Nilai Perencanaan Kinerja rumpun Perekonomian dan SDA	75 % 75 % 75 % 24 Angka 24 Angka 26,75 Angka	250.000.000
5	01	03	2.01	06	Asistensi Penyusunan Dokumen Perencanaan Pembangunan Perangkat Daerah Bidang Pembangunan Manusia	Persentase tingkat harmonisasi Perencanaan Rumpun Infrastruktur dan Kewilayahan Persentase tingkat harmonisasi Perencanaan rumpun Pemerintahan dan Pembangunan Manusia Persentase tingkat harmonisasi Perencanaan rumpun Perekonomian dan SDA Rata-rata Nilai Perencanaan Kinerja Rumpun Infrastruktur dan Kewilayahan Rata-rata NilaiPerencanaan Kinerjarumpun Pemerintahan dan Pembangunan Manusia Rata-rata Nilai Perencanaan Kinerja rumpun Perekonomian dan SDA	Jumlah Perangkat Daerah yang mendapatkan Asistensi dalam Penyusunan Renstra/Renja Bidang Pembangunan Manusia	Persentase Tingkat Harmonisasi Perencanaan Sub Rumpun Pembangunan Manusia	Kab. Rembang, Semua Kecamatan, Semua Kelurahan	75 % 75 % 75 % 24 Angka 24 Angka 26,75 Angka	4 perangkat daerah	25 %	75.000.000	Dana Transfer Umum-Dana Alokasi Umum		Persentase tingkat harmonisasi Perencanaan Rumpun Infrastruktur dan Kewilayahan Persentase tingkat harmonisasi Perencanaan rumpun Pemerintahan dan Pembangunan Manusia Persentase tingkat harmonisasi Perencanaan rumpun Perekonomian dan SDA Rata-rata Nilai Perencanaan Kinerja Rumpun Infrastruktur dan Kewilayahan Rata-rata NilaiPerencanaan Kinerjarumpun Pemerintahan dan Pembangunan Manusia Rata-rata Nilai Perencanaan Kinerja rumpun Perekonomian dan SDA	75 % 75 % 75 % 24 Angka 24 Angka 26,75 Angka	100.000.000

Kode					Urusan/ Bidang Urusan/ Program/ Kegiatan/ Sub Kegiatan	Indikator Kinerja			Rencana Tahun 2023						Catatan Penting	Prakiraan Maju Rencana Tahun 2024		
						Capaian Program	Keluaran Sub Kegiatan	Hasil Kegiatan	Lokasi Output Kegiatan	Target Capaian Kinerja			Pagu Indikatif (Rp.)	Sumber Dana		Target Capaian Kinerja		Kebutuhan Dana/ Pagu Indikatif (Rp.)
										Program	Keluaran Sub Kegiatan	Hasil Kegiatan				Tolok Ukur	Target	
5	01	03	2.01	07	Pelaksanaan Monitoring dan Evaluasi Penyusunan Dokumen Perencanaan Pembangunan Perangkat Daerah Bidang Pembangunan Manusia	Persentase tingkat harmonisasi Perencanaan Rumpun Infrastruktur dan Kewilayahan Persentase tingkat harmonisasi Perencanaan rumpun Pemerintahan dan Pembangunan Manusia Persentase tingkat harmonisasi Perencanaan rumpun Perekonomian dan SDA Rata-rata Nilai Perencanaan Kinerja Rumpun Infrastruktur dan Kewilayahan Rata-rata NilaiPerencanaan Kinerjarumpun Pemerintahan dan Pembangunan Manusia Rata-rata Nilai Perencanaan Kinerja rumpun Perekonomian dan SDA	Jumlah Perangkat Daerah yang Mendapatkan Monitoring dan Evaluasi dalam Penyusunan Renstra/Renja Bidang Pembangunan Manusia	Persentase Tingkat Harmonisasi Perencanaan Sub Rumpun Pembangunan Manusia	Kab. Rembang, Semua Kecamatan, Semua Kelurahan	75 % 75 % 75 % 24 Angka 24 Angka 26,75 Angka	4 perangkat daerah	25 %	50.000.000	Dana Transfer Umum-Dana Alokasi Umum		Persentase tingkat harmonisasi Perencanaan Rumpun Infrastruktur dan Kewilayahan Persentase tingkat harmonisasi Perencanaan rumpun Pemerintahan dan Pembangunan Manusia Persentase tingkat harmonisasi Perencanaan rumpun Perekonomian dan SDA Rata-rata Nilai Perencanaan Kinerja Rumpun Infrastruktur dan Kewilayahan Rata-rata NilaiPerencanaan Kinerjarumpun Pemerintahan dan Pembangunan Manusia Rata-rata Nilai Perencanaan Kinerja rumpun Perekonomian dan SDA	75 % 75 % 75 % 24 Angka 24 Angka 26,75 Angka	75.000.000
5	01	03	2.01	08	Koordinasi Pelaksanaan Sinergitas dan Harmonisasi Perencanaan Pembangunan Daerah Bidang Pembangunan Manusia	Persentase tingkat harmonisasi Perencanaan Rumpun Infrastruktur dan Kewilayahan Persentase tingkat harmonisasi Perencanaan rumpun Pemerintahan dan Pembangunan Manusia Persentase tingkat harmonisasi Perencanaan rumpun Perekonomian dan SDA Rata-rata Nilai Perencanaan Kinerja Rumpun Infrastruktur dan Kewilayahan Rata-rata NilaiPerencanaan Kinerjarumpun Pemerintahan dan Pembangunan Manusia Rata-rata Nilai Perencanaan Kinerja rumpun Perekonomian dan SDA	Jumlah Laporan Hasil Sinkronisasi Renstra/Renja dengan RKPD/RPJMD pada Bidang Pembangunan Manusia	Persentase Tingkat Harmonisasi Perencanaan Sub Rumpun Pembangunan Manusia	Kab. Rembang, Semua Kecamatan, Semua Kelurahan	75 % 75 % 75 % 24 Angka 24 Angka 26,75 Angka	1 Laporan	25 %	300.000.000	Dana Transfer Umum-Dana Alokasi Umum		Persentase tingkat harmonisasi Perencanaan Rumpun Infrastruktur dan Kewilayahan Persentase tingkat harmonisasi Perencanaan rumpun Pemerintahan dan Pembangunan Manusia Persentase tingkat harmonisasi Perencanaan rumpun Perekonomian dan SDA Rata-rata Nilai Perencanaan Kinerja Rumpun Infrastruktur dan Kewilayahan Rata-rata NilaiPerencanaan Kinerjarumpun Pemerintahan dan Pembangunan Manusia Rata-rata Nilai Perencanaan Kinerja rumpun Perekonomian dan SDA	75 % 75 % 75 % 24 Angka 24 Angka 26,75 Angka	325.000.000
5	**1**	**3**	**2.02**		**Koordinasi Perencanaan Bidang Perekonomian dan SDA (Sumber Daya Alam)**								**500.000.000**					**605.000.000**
5	01	03	2.02	01	Koordinasi Penyusunan Dokumen Perencanaan Pembangunan Daerah Bidang Perekonomian (RPJPD, RPJMD dan RKPD)	Persentase tingkat harmonisasi Perencanaan Rumpun Infrastruktur dan Kewilayahan Persentase tingkat harmonisasi Perencanaan rumpun Pemerintahan dan Pembangunan Manusia Persentase tingkat harmonisasi Perencanaan rumpun Perekonomian dan SDA Rata-rata Nilai Perencanaan Kinerja Rumpun Infrastruktur dan Kewilayahan Rata-rata NilaiPerencanaan Kinerjarumpun Pemerintahan dan Pembangunan Manusia Rata-rata Nilai Perencanaan Kinerja rumpun Perekonomian dan SDA	Jumlah Dokumen Perencanaan Pembangunan Daerah Bidang Perekonomian yang Dikoordinir Penyusunannya (RPJPD. RPJMD dan RKPD)	Persentase Tingkat Harmonisasi Perencanaan Sub Rumpun Perekonomian	Kab. Rembang, Semua Kecamatan, Semua Kelurahan	75 % 75 % 75 % 24 Angka 24 Angka 26,75 Angka	1 Dokumen	60 %	100.000.000	Dana Transfer Umum-Dana Alokasi Umum		Persentase tingkat harmonisasi Perencanaan Rumpun Infrastruktur dan Kewilayahan Persentase tingkat harmonisasi Perencanaan rumpun Pemerintahan dan Pembangunan Manusia Persentase tingkat harmonisasi Perencanaan rumpun Perekonomian dan SDA Rata-rata Nilai Perencanaan Kinerja Rumpun Infrastruktur dan Kewilayahan Rata-rata NilaiPerencanaan Kinerjarumpun Pemerintahan dan Pembangunan Manusia Rata-rata Nilai Perencanaan Kinerja rumpun Perekonomian dan SDA	75 % 75 % 75 % 24 Angka 24 Angka 26,75 Angka	125.000.000

Kode					Urusan/ Bidang Urusan/ Program/ Kegiatan/ Sub Kegiatan	Indikator Kinerja			Rencana Tahun 2023						Catatan Penting	Prakiraan Maju Rencana Tahun 2024		
						Capaian Program	Keluaran Sub Kegiatan	Hasil Kegiatan	Lokasi Output Kegiatan	Target Capaian Kinerja			Pagu Indikatif (Rp.)	Sumber Dana		Target Capaian Kinerja		Kebutuhan Dana/ Pagu Indikatif (Rp.)
										Program	Keluaran Sub Kegiatan	Hasil Kegiatan				Tolok Ukur	Target	
5	01	03	2.02	02	Asistensi Penyusunan Dokumen Perencanaan Pembangunan Perangkat Daerah Bidang Perekonomian	Persentase tingkat harmonisasi Perencanaan Rumpun Infrastruktur dan Kewilayahan Persentase tingkat harmonisasi Perencanaan rumpun Pemerintahan dan Pembangunan Manusia Persentase tingkat harmonisasi Perencanaan rumpun Perekonomian dan SDA Rata-rata Nilai Perencanaan Kinerja Rumpun Infrastruktur dan Kewilayahan Rata-rata NilaiPerencanaan Kinerjarumpun Pemerintahan dan Pembangunan Manusia Rata-rata Nilai Perencanaan Kinerja rumpun Perekonomian dan SDA	Jumlah Laporan Hasil Asistensi Penyusunan Dokumen Perencanaan Pembangunan Perangkat Daerah Bidang Perekonomian	Persentase Tingkat Harmonisasi Perencanaan Sub Rumpun Perekonomian	Kab. Rembang, Semua Kecamatan, Semua Kelurahan	75 % 75 % 75 % 24 Angka 24 Angka 26,75 Angka	1 Laporan	60 %	100.000.000	Dana Transfer Umum-Dana Alokasi Umum		Persentase tingkat harmonisasi Perencanaan Rumpun Infrastruktur dan Kewilayahan Persentase tingkat harmonisasi Perencanaan rumpun Pemerintahan dan Pembangunan Manusia Persentase tingkat harmonisasi Perencanaan rumpun Perekonomian dan SDA Rata-rata Nilai Perencanaan Kinerja Rumpun Infrastruktur dan Kewilayahan Rata-rata NilaiPerencanaan Kinerjarumpun Pemerintahan dan Pembangunan Manusia Rata-rata Nilai Perencanaan Kinerja rumpun Perekonomian dan SDA	75 % 75 % 75 % 24 Angka 24 Angka 26,75 Angka	125.000.000
5	01	03	2.02	03	Pelaksanaan Monitoring dan Evaluasi Penyusunan Dokumen Perencanaan Pembangunan Perangkat Daerah Bidang Perekonomian	Persentase tingkat harmonisasi Perencanaan Rumpun Infrastruktur dan Kewilayahan Persentase tingkat harmonisasi Perencanaan rumpun Pemerintahan dan Pembangunan Manusia Persentase tingkat harmonisasi Perencanaan rumpun Perekonomian dan SDA Rata-rata Nilai Perencanaan Kinerja Rumpun Infrastruktur dan Kewilayahan Rata-rata NilaiPerencanaan Kinerjarumpun Pemerintahan dan Pembangunan Manusia Rata-rata Nilai Perencanaan Kinerja rumpun Perekonomian dan SDA	Jumlah Laporan Hasil Pelaksanaan Monitoring dan Evaluasi Penyusunan Dokumen Perencanaan Pembangunan Perangkat Daerah Bidang Perekonomian	Persentase Tingkat Harmonisasi Perencanaan Sub Rumpun Perekonomian	Kab. Rembang, Semua Kecamatan, Semua Kelurahan	75 % 75 % 75 % 24 Angka 24 Angka 26,75 Angka	1 Laporan	60 %	50.000.000	Dana Transfer Umum-Dana Alokasi Umum		Persentase tingkat harmonisasi Perencanaan Rumpun Infrastruktur dan Kewilayahan Persentase tingkat harmonisasi Perencanaan rumpun Pemerintahan dan Pembangunan Manusia Persentase tingkat harmonisasi Perencanaan rumpun Perekonomian dan SDA Rata-rata Nilai Perencanaan Kinerja Rumpun Infrastruktur dan Kewilayahan Rata-rata NilaiPerencanaan Kinerjarumpun Pemerintahan dan Pembangunan Manusia Rata-rata Nilai Perencanaan Kinerja rumpun Perekonomian dan SDA	75 % 75 % 75 % 24 Angka 24 Angka 26,75 Angka	55.000.000
5	01	03	2.02	04	Koordinasi Pelaksanaan Sinergitas dan Harmonisasi Perencanaan Pembangunan Daerah Bidang Perekonomian	Persentase tingkat harmonisasi Perencanaan Rumpun Infrastruktur dan Kewilayahan Persentase tingkat harmonisasi Perencanaan rumpun Pemerintahan dan Pembangunan Manusia Persentase tingkat harmonisasi Perencanaan rumpun Perekonomian dan SDA Rata-rata Nilai Perencanaan Kinerja Rumpun Infrastruktur dan Kewilayahan Rata-rata NilaiPerencanaan Kinerjarumpun Pemerintahan dan Pembangunan Manusia Rata-rata Nilai Perencanaan Kinerja rumpun Perekonomian dan SDA	Jumlah Laporan Hasil Sinkronisasi Renstra/Renja dengan RKPD/RPJMD pada Bidang Perekonomian	Persentase Tingkat Harmonisasi Perencanaan Sub Rumpun Perekonomian	Kab. Rembang, Semua Kecamatan, Semua Kelurahan	75 % 75 % 75 % 24 Angka 24 Angka 26,75 Angka	1 Laporan	60 %	150.000.000	Dana Transfer Umum-Dana Alokasi Umum		Persentase tingkat harmonisasi Perencanaan Rumpun Infrastruktur dan Kewilayahan Persentase tingkat harmonisasi Perencanaan rumpun Pemerintahan dan Pembangunan Manusia Persentase tingkat harmonisasi Perencanaan rumpun Perekonomian dan SDA Rata-rata Nilai Perencanaan Kinerja Rumpun Infrastruktur dan Kewilayahan Rata-rata NilaiPerencanaan Kinerjarumpun Pemerintahan dan Pembangunan Manusia Rata-rata Nilai Perencanaan Kinerja rumpun Perekonomian dan SDA	75 % 75 % 75 % 24 Angka 24 Angka 26,75 Angka	175.000.000

Kode					Urusan/ Bidang Urusan/ Program/ Kegiatan/ Sub Kegiatan	Indikator Kinerja			Rencana Tahun 2023						Catatan Penting	Prakiraan Maju Rencana Tahun 2024		
						Capaian Program	Keluaran Sub Kegiatan	Hasil Kegiatan	Lokasi Output Kegiatan	Target Capaian Kinerja			Pagu Indikatif (Rp.)	Sumber Dana		Target Capaian Kinerja		Kebutuhan Dana/ Pagu Indikatif (Rp.)
										Program	Keluaran Sub Kegiatan	Hasil Kegiatan				Tolok Ukur	Target	
5	01	03	2.02	08	Koordinasi Pelaksanaan Sinergitas dan Harmonisasi Perencanaan Pembangunan Daerah Bidang SDA	Persentase tingkat harmonisasi Perencanaan Rumpun Infrastruktur dan Kewilayahan Persentase tingkat harmonisasi Perencanaan rumpun Pemerintahan dan Pembangunan Manusia Persentase tingkat harmonisasi Perencanaan rumpun Perekonomian dan SDA Rata-rata Nilai Perencanaan Kinerja Rumpun Infrastruktur dan Kewilayahan Rata-rata NilaiPerencanaan Kinerjarumpun Pemerintahan dan Pembangunan Manusia Rata-rata Nilai Perencanaan Kinerja rumpun Perekonomian dan SDA	Jumlah Laporan Hasil Sinkronisasi Renstra/Renja dengan RKPD/RPJMD pada Bidang SDA	Persentase Tingkat Harmonisasi Perencanaan Sub Rumpun Perekonomian	Kab. Rembang, Semua Kecamatan, Semua Kelurahan	75 % 75 % 75 % 24 Angka 24 Angka 26,75 Angka	1 Laporan	60 %	100.000.000	Dana Transfer Umum-Dana Alokasi Umum		Persentase tingkat harmonisasi Perencanaan Rumpun Infrastruktur dan Kewilayahan Persentase tingkat harmonisasi Perencanaan rumpun Pemerintahan dan Pembangunan Manusia Persentase tingkat harmonisasi Perencanaan rumpun Perekonomian dan SDA Rata-rata Nilai Perencanaan Kinerja Rumpun Infrastruktur dan Kewilayahan Rata-rata NilaiPerencanaan Kinerjarumpun Pemerintahan dan Pembangunan Manusia Rata-rata Nilai Perencanaan Kinerja rumpun Perekonomian dan SDA	75 % 75 % 75 % 24 Angka 24 Angka 26,75 Angka	125.000.000
5	**1**	**3**	**2.03**		**Koordinasi Perencanaan Bidang Infrastruktur dan Kewilayahan**								**950.000.000**					**1.105.000.000**
5	01	03	2.03	01	Koordinasi Penyusunan Dokumen Perencanaan Pembangunan Daerah Bidang Infrastruktur (RPJPD, RPJMD dan RKPD)	Persentase tingkat harmonisasi Perencanaan Rumpun Infrastruktur dan Kewilayahan Persentase tingkat harmonisasi Perencanaan rumpun Pemerintahan dan Pembangunan Manusia Persentase tingkat harmonisasi Perencanaan rumpun Perekonomian dan SDA Rata-rata Nilai Perencanaan Kinerja Rumpun Infrastruktur dan Kewilayahan Rata-rata NilaiPerencanaan Kinerjarumpun Pemerintahan dan Pembangunan Manusia Rata-rata Nilai Perencanaan Kinerja rumpun Perekonomian dan SDA	Jumlah Dokumen Perencanaan Pembangunan Daerah Bidang Infrastruktur yang Dikoordinir Penyusunannya (RPJPD. RPJMD dan RKPD)	Persentase Tingkat Harmonisasi Perencanaan Sub Rumpun Infrastruktur	Kab. Rembang, Semua Kecamatan, Semua Kelurahan	75 % 75 % 75 % 24 Angka 24 Angka 26,75 Angka	1 Dokumen	40 %	100.000.000	Dana Transfer Umum-Dana Alokasi Umum		Persentase tingkat harmonisasi Perencanaan Rumpun Infrastruktur dan Kewilayahan Persentase tingkat harmonisasi Perencanaan rumpun Pemerintahan dan Pembangunan Manusia Persentase tingkat harmonisasi Perencanaan rumpun Perekonomian dan SDA Rata-rata Nilai Perencanaan Kinerja Rumpun Infrastruktur dan Kewilayahan Rata-rata NilaiPerencanaan Kinerjarumpun Pemerintahan dan Pembangunan Manusia Rata-rata Nilai Perencanaan Kinerja rumpun Perekonomian dan SDA	75 % 75 % 75 % 24 Angka 24 Angka 26,75 Angka	125.000.000
5	01	03	2.03	02	Asistensi Penyusunan Dokumen Perencanaan Pembangunan Perangkat Daerah Bidang Infrastruktur	Persentase tingkat harmonisasi Perencanaan Rumpun Infrastruktur dan Kewilayahan Persentase tingkat harmonisasi Perencanaan rumpun Pemerintahan dan Pembangunan Manusia Persentase tingkat harmonisasi Perencanaan rumpun Perekonomian dan SDA Rata-rata Nilai Perencanaan Kinerja Rumpun Infrastruktur dan Kewilayahan Rata-rata NilaiPerencanaan Kinerjarumpun Pemerintahan dan Pembangunan Manusia Rata-rata Nilai Perencanaan Kinerja rumpun Perekonomian dan SDA	Jumlah Laporan Hasil Asistensi Penyusunan Dokumen Perencanaan Pembangunan Perangkat Daerah Bidang Infrastruktur	Persentase Tingkat Harmonisasi Perencanaan Sub Rumpun Infrastruktur	Kab. Rembang, Semua Kecamatan, Semua Kelurahan	75 % 75 % 75 % 24 Angka 24 Angka 26,75 Angka	1 Laporan	40 %	100.000.000	Dana Transfer Umum-Dana Alokasi Umum		Persentase tingkat harmonisasi Perencanaan Rumpun Infrastruktur dan Kewilayahan Persentase tingkat harmonisasi Perencanaan rumpun Pemerintahan dan Pembangunan Manusia Persentase tingkat harmonisasi Perencanaan rumpun Perekonomian dan SDA Rata-rata Nilai Perencanaan Kinerja Rumpun Infrastruktur dan Kewilayahan Rata-rata NilaiPerencanaan Kinerjarumpun Pemerintahan dan Pembangunan Manusia Rata-rata Nilai Perencanaan Kinerja rumpun Perekonomian dan SDA	75 % 75 % 75 % 24 Angka 24 Angka 26,75 Angka	125.000.000

Kode					Urusan/ Bidang Urusan/ Program/ Kegiatan/ Sub Kegiatan	Indikator Kinerja			Rencana Tahun 2023						Catatan Penting	Prakiraan Maju Rencana Tahun 2024		
						Capaian Program	Keluaran Sub Kegiatan	Hasil Kegiatan	Lokasi Output Kegiatan	Target Capaian Kinerja			Pagu Indikatif (Rp.)	Sumber Dana		Target Capaian Kinerja		Kebutuhan Dana/ Pagu Indikatif (Rp.)
										Program	Keluaran Sub Kegiatan	Hasil Kegiatan				Tolok Ukur	Target	
5	01	03	2.03	03	Pelaksanaan Monitoring dan Evaluasi Penyusunan Dokumen Perencanaan Pembangunan Perangkat Daerah Bidang Infrastruktur	Persentase tingkat harmonisasi Perencanaan Rumpun Infrastruktur dan Kewilayahan Persentase tingkat harmonisasi Perencanaan rumpun Pemerintahan dan Pembangunan Manusia Persentase tingkat harmonisasi Perencanaan rumpun Perekonomian dan SDA Rata-rata Nilai Perencanaan Kinerja Rumpun Infrastruktur dan Kewilayahan Rata-rata NilaiPerencanaan Kinerjarumpun Pemerintahan dan Pembangunan Manusia Rata-rata Nilai Perencanaan Kinerja rumpun Perekonomian dan SDA	Jumlah Laporan Hasil Pelaksanaan Monitoring dan Evaluasi Penyusunan Dokumen Perencanaan Pembangunan Perangkat Daerah Bidang Infrastruktur	Persentase Tingkat Harmonisasi Perencanaan Sub Rumpun Infrastruktur	Kab. Rembang, Semua Kecamatan, Semua Kelurahan	75 % 75 % 75 % 24 Angka 24 Angka 26,75 Angka	1 Laporan	40 %	50.000.000	Dana Transfer Umum-Dana Alokasi Umum		Persentase tingkat harmonisasi Perencanaan Rumpun Infrastruktur dan Kewilayahan Persentase tingkat harmonisasi Perencanaan rumpun Pemerintahan dan Pembangunan Manusia Persentase tingkat harmonisasi Perencanaan rumpun Perekonomian dan SDA Rata-rata Nilai Perencanaan Kinerja Rumpun Infrastruktur dan Kewilayahan Rata-rata NilaiPerencanaan Kinerjarumpun Pemerintahan dan Pembangunan Manusia Rata-rata Nilai Perencanaan Kinerja rumpun Perekonomian dan SDA	75 % 75 % 75 % 24 Angka 24 Angka 26,75 Angka	60.000.000
5	01	03	2.03	04	Koordinasi Pelaksanaan Sinergitas dan Harmonisasi Perencanaan Pembangunan Daerah Bidang Infrastruktur	Persentase tingkat harmonisasi Perencanaan Rumpun Infrastruktur dan Kewilayahan Persentase tingkat harmonisasi Perencanaan rumpun Pemerintahan dan Pembangunan Manusia Persentase tingkat harmonisasi Perencanaan rumpun Perekonomian dan SDA Rata-rata Nilai Perencanaan Kinerja Rumpun Infrastruktur dan Kewilayahan Rata-rata NilaiPerencanaan Kinerjarumpun Pemerintahan dan Pembangunan Manusia Rata-rata Nilai Perencanaan Kinerja rumpun Perekonomian dan SDA	Jumlah Laporan Hasil Sinkronisasi Renstra/Renja dengan RKPD/RPJMD pada Bidang Infrastruktur	Persentase Tingkat Harmonisasi Perencanaan Sub Rumpun Infrastruktur	Kab. Rembang, Semua Kecamatan, Semua Kelurahan	75 % 75 % 75 % 24 Angka 24 Angka 26,75 Angka	1 Laporan	40 %	300.000.000	Dana Transfer Umum-Dana Alokasi Umum		Persentase tingkat harmonisasi Perencanaan Rumpun Infrastruktur dan Kewilayahan Persentase tingkat harmonisasi Perencanaan rumpun Pemerintahan dan Pembangunan Manusia Persentase tingkat harmonisasi Perencanaan rumpun Perekonomian dan SDA Rata-rata Nilai Perencanaan Kinerja Rumpun Infrastruktur dan Kewilayahan Rata-rata NilaiPerencanaan Kinerjarumpun Pemerintahan dan Pembangunan Manusia Rata-rata Nilai Perencanaan Kinerja rumpun Perekonomian dan SDA	75 % 75 % 75 % 24 Angka 24 Angka 26,75 Angka	325.000.000
5	01	03	2.03	05	Koordinasi Penyusunan Dokumen Perencanaan Pembangunan Daerah Bidang Kewilayahan (RPJPD, RPJMD dan RKPD)	Persentase tingkat harmonisasi Perencanaan Rumpun Infrastruktur dan Kewilayahan Persentase tingkat harmonisasi Perencanaan rumpun Pemerintahan dan Pembangunan Manusia Persentase tingkat harmonisasi Perencanaan rumpun Perekonomian dan SDA Rata-rata Nilai Perencanaan Kinerja Rumpun Infrastruktur dan Kewilayahan Rata-rata NilaiPerencanaan Kinerjarumpun Pemerintahan dan Pembangunan Manusia Rata-rata Nilai Perencanaan Kinerja rumpun Perekonomian dan SDA	Jumlah Dokumen Perencanaan Pembangunan Daerah Bidang Kewilayahan yang Dikoordinir Penyusunannya (RPJPD. RPJMD dan RKPD)	Persentase Tingkat Harmonisasi Perencanaan Sub Rumpun Infrastruktur	Kab. Rembang, Semua Kecamatan, Semua Kelurahan	75 % 75 % 75 % 24 Angka 24 Angka 26,75 Angka	1 Dokumen	40 %	100.000.000	Dana Transfer Umum-Dana Alokasi Umum		Persentase tingkat harmonisasi Perencanaan Rumpun Infrastruktur dan Kewilayahan Persentase tingkat harmonisasi Perencanaan rumpun Pemerintahan dan Pembangunan Manusia Persentase tingkat harmonisasi Perencanaan rumpun Perekonomian dan SDA Rata-rata Nilai Perencanaan Kinerja Rumpun Infrastruktur dan Kewilayahan Rata-rata NilaiPerencanaan Kinerjarumpun Pemerintahan dan Pembangunan Manusia Rata-rata Nilai Perencanaan Kinerja rumpun Perekonomian dan SDA	75 % 75 % 75 % 24 Angka 24 Angka 26,75 Angka	125.000.000

Kode					Urusan/ Bidang Urusan/ Program/ Kegiatan/ Sub Kegiatan	Indikator Kinerja			Rencana Tahun 2023						Catatan Penting	Prakiraan Maju Rencana Tahun 2024		
						Capaian Program	Keluaran Sub Kegiatan	Hasil Kegiatan	Lokasi Output Kegiatan	Target Capaian Kinerja			Pagu Indikatif (Rp.)	Sumber Dana		Target Capaian Kinerja		Kebutuhan Dana/ Pagu Indikatif (Rp.)
										Program	Keluaran Sub Kegiatan	Hasil Kegiatan				Tolok Ukur	Target	
5	01	03	2.03	06	Asistensi Penyusunan Dokumen Perencanaan Pembangunan Perangkat Daerah Bidang Kewilayahan	Persentase tingkat harmonisasi Perencanaan Rumpun Infrastruktur dan Kewilayahan Persentase tingkat harmonisasi Perencanaan rumpun Pemerintahan dan Pembangunan Manusia Persentase tingkat harmonisasi Perencanaan rumpun Perekonomian dan SDA Rata-rata Nilai Perencanaan Kinerja Rumpun Infrastruktur dan Kewilayahan Rata-rata NilaiPerencanaan Kinerjarumpun Pemerintahan dan Pembangunan Manusia Rata-rata Nilai Perencanaan Kinerja rumpun Perekonomian dan SDA	Jumlah Laporan Hasil Asistensi Penyusunan Dokumen Perencanaan Pembangunan Perangkat Daerah Bidang Kewilayahan	Persentase Tingkat Harmonisasi Perencanaan Sub Rumpun Infrastruktur	Kab. Rembang, Semua Kecamatan, Semua Kelurahan	75 % 75 % 75 % 24 Angka 24 Angka 26,75 Angka	1 Laporan	40 %	100.000.000	Dana Transfer Umum-Dana Alokasi Umum		Persentase tingkat harmonisasi Perencanaan Rumpun Infrastruktur dan Kewilayahan Persentase tingkat harmonisasi Perencanaan rumpun Pemerintahan dan Pembangunan Manusia Persentase tingkat harmonisasi Perencanaan rumpun Perekonomian dan SDA Rata-rata Nilai Perencanaan Kinerja Rumpun Infrastruktur dan Kewilayahan Rata-rata NilaiPerencanaan Kinerjarumpun Pemerintahan dan Pembangunan Manusia Rata-rata Nilai Perencanaan Kinerja rumpun Perekonomian dan SDA	75 % 75 % 75 % 24 Angka 24 Angka 26,75 Angka	125.000.000
5	01	03	2.03	07	Pelaksanaan Monitoring dan Evaluasi Penyusunan Dokumen Perencanaan Pembangunan Perangkat Daerah Bidang Kewilayahan	Persentase tingkat harmonisasi Perencanaan Rumpun Infrastruktur dan Kewilayahan Persentase tingkat harmonisasi Perencanaan rumpun Pemerintahan dan Pembangunan Manusia Persentase tingkat harmonisasi Perencanaan rumpun Perekonomian dan SDA Rata-rata Nilai Perencanaan Kinerja Rumpun Infrastruktur dan Kewilayahan Rata-rata NilaiPerencanaan Kinerjarumpun Pemerintahan dan Pembangunan Manusia Rata-rata Nilai Perencanaan Kinerja rumpun Perekonomian dan SDA	Jumlah Laporan Hasil Pelaksanaan Monitoring dan Evaluasi Penyusunan Dokumen Perencanaan Pembangunan Perangkat Daerah Bidang Kewilayahan	Persentase Tingkat Harmonisasi Perencanaan Sub Rumpun Infrastruktur	Kab. Rembang, Semua Kecamatan, Semua Kelurahan	75 % 75 % 75 % 24 Angka 24 Angka 26,75 Angka	1 Laporan	40 %	50.000.000	Dana Transfer Umum-Dana Alokasi Umum		Persentase tingkat harmonisasi Perencanaan Rumpun Infrastruktur dan Kewilayahan Persentase tingkat harmonisasi Perencanaan rumpun Pemerintahan dan Pembangunan Manusia Persentase tingkat harmonisasi Perencanaan rumpun Perekonomian dan SDA Rata-rata Nilai Perencanaan Kinerja Rumpun Infrastruktur dan Kewilayahan Rata-rata NilaiPerencanaan Kinerjarumpun Pemerintahan dan Pembangunan Manusia Rata-rata Nilai Perencanaan Kinerja rumpun Perekonomian dan SDA	75 % 75 % 75 % 24 Angka 24 Angka 26,75 Angka	55.000.000
5	01	03	2.03	08	Koordinasi Pelaksanaan Sinergitas dan Harmonisasi Perencanaan Pembangunan Daerah Bidang Kewilayahan	Persentase tingkat harmonisasi Perencanaan Rumpun Infrastruktur dan Kewilayahan Persentase tingkat harmonisasi Perencanaan rumpun Pemerintahan dan Pembangunan Manusia Persentase tingkat harmonisasi Perencanaan rumpun Perekonomian dan SDA Rata-rata Nilai Perencanaan Kinerja Rumpun Infrastruktur dan Kewilayahan Rata-rata NilaiPerencanaan Kinerjarumpun Pemerintahan dan Pembangunan Manusia Rata-rata Nilai Perencanaan Kinerja rumpun Perekonomian dan SDA	Jumlah Laporan Hasil Sinkronisasi Renstra/Renja dengan RKPD/RPJMD pada Bidang Kewilayahan	Persentase Tingkat Harmonisasi Perencanaan Sub Rumpun Infrastruktur	Kab. Rembang, Semua Kecamatan, Semua Kelurahan	75 % 75 % 75 % 24 Angka 24 Angka 26,75 Angka	1 Laporan	40 %	150.000.000	Dana Transfer Umum-Dana Alokasi Umum		Persentase tingkat harmonisasi Perencanaan Rumpun Infrastruktur dan Kewilayahan Persentase tingkat harmonisasi Perencanaan rumpun Pemerintahan dan Pembangunan Manusia Persentase tingkat harmonisasi Perencanaan rumpun Perekonomian dan SDA Rata-rata Nilai Perencanaan Kinerja Rumpun Infrastruktur dan Kewilayahan Rata-rata NilaiPerencanaan Kinerjarumpun Pemerintahan dan Pembangunan Manusia Rata-rata Nilai Perencanaan Kinerja rumpun Perekonomian dan SDA	75 % 75 % 75 % 24 Angka 24 Angka 26,75 Angka	165.000.000
5	**5**				**PENELITIAN DAN PENGEMBANGAN**								**1.015.000.000**					**915.000.000**
5	**5**	**2**			**PROGRAM PENELITIAN DAN PENGEMBANGAN DAERAH**								**1.015.000.000**					**915.000.000**
5	**5**	**2**	**2.01**		**Penelitian dan Pengembangan Bidang Penyelenggaraan Pemerintahan dan Pengkajian Peraturan**								**195.000.000**					**195.000.000**
5	05	02	2.01	05	Fasilitasi, Pelaksanaan dan Evaluasi Penelitian dan Pengembangan Bidang Keuangan dan Aset Daerah,	Persentase implementasi Riset dan Pengembangan yang mendukung perencanaan Persentase Inovasi dan Teknologi yang Diterapkan	Jumlah Laporan Hasil Pelaksanaan Fasilitasi, Pelaksanaan dan Evaluasi Penelitian dan Pengembangan Bidang Keuangan dan Aset Daerah, Reformasi Birokrasi	Persentase Hasil Kelitbangan Bidang Pemerintahan	Kab. Rembang, Semua Kecamatan, Semua	78 % 78 %	1 Laporan	75 %	80.000.000	Dana Transfer Umum-Dana Alokasi Umum		Persentase implementasi Riset dan Pengembangan yang mendukung perencanaan Persentase Inovasi dan Teknologi yang Diterapkan	78 % 78 %	80.000.000
5	05	02	2.01	09	Fasilitasi, Pelaksanaan dan Evaluasi Penelitian dan Pengembangan Bidang Aparatur Desa	Persentase implementasi Riset dan Pengembangan yang mendukung perencanaan Persentase Inovasi dan Teknologi yang Diterapkan	Jumlah laporan Hasil Pelaksanaan Fasilitasi, Pelaksanaan dan Evaluasi Penelitian dan Pengembangan Bidang Aparatur Desa	Persentase Hasil Kelitbangan Bidang Pemerintahan	Kab. Rembang, Semua Kecamatan, Semua	78 % 78 %	1 Laporan	75 %	75.000.000	Dana Transfer Umum-Dana Alokasi Umum		Persentase implementasi Riset dan Pengembangan yang mendukung perencanaan Persentase Inovasi dan Teknologi yang Diterapkan	78 % 78 %	75.000.000
5	05	02	2.01	12	Pengelolaan Data Kelitbangan dan Peraturan	Persentase implementasi Riset dan Pengembangan yang mendukung perencanaan Persentase Inovasi dan Teknologi yang Diterapkan	Jumlah Data Kelitbangan dan Peraturan yang Terkelola dengan Baik	Persentase Hasil Kelitbangan Bidang Pemerintahan	Kab. Rembang, Semua Kecamatan, Semua	78 % 78 %	1 Laporan	75 %	40.000.000	Dana Transfer Umum-Dana Alokasi Umum		Persentase implementasi Riset dan Pengembangan yang mendukung perencanaan Persentase Inovasi dan Teknologi yang Diterapkan	78 % 78 %	40.000.000
5	**5**	**2**	**2.02**		**Penelitian dan Pengembangan Bidang Sosial dan Kependudukan**								**200.000.000**					**100.000.000**

Kode					Urusan/ Bidang Urusan/ Program/ Kegiatan/ Sub Kegiatan	Indikator Kinerja			Rencana Tahun 2023						Catatan Penting	Prakiraan Maju Rencana Tahun 2024		
						Capaian Program	Keluaran Sub Kegiatan	Hasil Kegiatan	Lokasi Output Kegiatan	Target Capaian Kinerja			Pagu Indikatif (Rp.)	Sumber Dana		Target Capaian Kinerja		Kebutuhan Dana/ Pagu Indikatif (Rp.)
										Program	Keluaran Sub Kegiatan	Hasil Kegiatan				Tolok Ukur	Target	
5	05	02	2.02	01	Penelitian dan Pengembangan Bidang Aspek- Aspek Sosial	Persentase implementasi Riset dan Pengembangan yang mendukung perencanaan Persentase Inovasi dan Teknologi yang Diterapkan	Jumlah Dokumen Hasil Penelitian dan Pengembangan Bidang Aspek-Aspek Sosial	Persentase Hasil Kelitbangan Bidang Sosial dan Kependudukan	Kab. Rembang, Semua Kecamatan, Semua	78 % 78 %	2 Dokumen	75 %	200.000.000	Dana Transfer Umum-Dana Alokasi Umum		Persentase implementasi Riset dan Pengembangan yang mendukung perencanaan Persentase Inovasi dan Teknologi yang Diterapkan	78 % 78 %	100.000.000
5	**5**	**2**	**2.03**		**Penelitian dan Pengembangan Bidang Ekonomi dan Pembangunan**								**70.000.000**					**70.000.000**
5	05	02	2.03	04	Penelitian dan Pengembangan Pertanian, Perkebunan dan Pangan	Persentase implementasi Riset dan Pengembangan yang mendukung perencanaan Persentase Inovasi dan Teknologi yang Diterapkan	Jumlah Dokumen Hasil Penelitian dan Pengembangan Pertanian, Perkebunan dan Pangan	Persentase Hasil Kelitbangan Bidang Ekonomi dan Pembangunan	Kab. Rembang, Semua Kecamatan, Semua	78 % 78 %	1 Dokumen	75 %	70.000.000	Dana Transfer Umum-Dana Alokasi Umum		Persentase implementasi Riset dan Pengembangan yang mendukung perencanaan Persentase Inovasi dan Teknologi yang Diterapkan	78 % 78 %	70.000.000
5	**5**	**2**	**2.04**		**Pengembangan Inovasi dan Teknologi**								**550.000.000**					**550.000.000**
5	05	02	2.04	01	Penelitian, Pengembangan, dan Perekayasaan di Bidang Teknologi dan Inovasi	Persentase implementasi Riset dan Pengembangan yang mendukung perencanaan Persentase Inovasi dan Teknologi yang Diterapkan	Jumlah Dokumen Hasil Penelitian, Pengembangan, dan Perekayasaan di Bidang Teknologi dan Inovasi	Persentase Hasil Inovasi dan Teknologi	Kab. Rembang, Semua Kecamatan, Semua	78 % 78 %	1 Dokumen	75 %	200.000.000	Dana Transfer Umum-Dana Alokasi Umum		Persentase implementasi Riset dan Pengembangan yang mendukung perencanaan Persentase Inovasi dan Teknologi yang Diterapkan	78 % 78 %	200.000.000
5	05	02	2.04	03	Diseminasi Jenis, Prosedur dan Metode Penyelenggaraan Pemerintahan Daerah yang Bersifat Inovatif	Persentase implementasi Riset dan Pengembangan yang mendukung perencanaan Persentase Inovasi dan Teknologi yang Diterapkan	Jumlah Laporan Hasil Pelaksanaan Diseminasi Jenis, Prosedur dan Metode Penyelenggaraan Pemerintahan Daerah yang Bersifat Inovatif	Persentase Hasil Inovasi dan Teknologi	Kab. Rembang, Semua Kecamatan, Semua	78 % 78 %	1 Laporan	75 %	200.000.000	Dana Transfer Umum-Dana Alokasi Umum		Persentase implementasi Riset dan Pengembangan yang mendukung perencanaan Persentase Inovasi dan Teknologi yang Diterapkan	78 % 78 %	200.000.000
5	05	02	2.04	05	Fasilitasi Hak Kekayaan Intelektual	Persentase implementasi Riset dan Pengembangan yang mendukung perencanaan Persentase Inovasi dan Teknologi yang Diterapkan	Jumlah Laporan Pelaksanaan Fasilitasi Hak Kekayaan Intelektual	Persentase Hasil Inovasi dan Teknologi	Kab. Rembang, Semua Kecamatan, Semua	78 % 78 %	1 Laporan	75 %	150.000.000	Dana Transfer Umum-Dana Alokasi Umum		Persentase implementasi Riset dan Pengembangan yang mendukung perencanaan Persentase Inovasi dan Teknologi yang Diterapkan	78 % 78 %	150.000.000
												TOTAL	**10.979.750.000**					**11.773.000.000**

Unit Organisasi : 5.02.0.00.0.00.10.0000 BADAN PENDAPATAN, PENGELOLAAN KEUANGAN DAN ASET DAERAH

Sub Unit Organisasi : 5.02.0.00.0.00.10.0000 BADAN PENDAPATAN, PENGELOLAAN KEUANGAN DAN ASET DAERAH

5					**UNSUR PENUNJANG URUSAN PEMERINTAHAN**													
5	**02**				**KEUANGAN**								**497.379.987.000**					**340.643.789.914**
5	**02**	**01**			**PROGRAM PENUNJANG URUSAN PEMERINTAHAN DAERAH KABUPATEN/KOTA**								**23.512.311.000**					**34.513.944.914**
5	**02**	**01**	**2.01**		**Perencanaan, Penganggaran, dan Evaluasi Kinerja Perangkat Daerah**								**60.000.000**					**80.457.500**
5	02	01	2.01	01	Penyusunan Dokumen Perencanaan Perangkat Daerah	Nilai IKM OPD BPPKAD Nilai SAKIP OPD BPPKAD	Jumlah Dokumen Perencanaan Perangkat Daerah	Jumlah dokumen perencanaan perangkat daerah	Kab. Rembang, Semua Kecamatan, Semua Kelurahan	83 Angka 75,14 Angka	2 Dokumen	2 Dokumen	30.000.000	Dana Transfer Umum-Dana Alokasi Umum		Nilai IKM OPD BPPKAD Nilai SAKIP OPD BPPKAD	83 Angka 75,14 Angka	35.000.000
5	02	01	2.01	02	Koordinasi dan Penyusunan Dokumen RKA-SKPD	Nilai IKM OPD BPPKAD Nilai SAKIP OPD BPPKAD	Jumlah Dokumen RKA- SKPD dan Laporan Hasil Koordinasi Penyusunan Dokumen RKA-SKPD	Jumlah dokumen perencanaan perangkat daerah	Kab. Rembang, Semua Kecamatan, Semua Kelurahan	83 Angka 75,14 Angka	2 Dokumen	2 Dokumen	10.000.000	Dana Transfer Umum-Dana Alokasi Umum		Nilai IKM OPD BPPKAD Nilai SAKIP OPD BPPKAD	83 Angka 75,14 Angka	11.000.000
5	02	01	2.01	06	Koordinasi dan Penyusunan Laporan Capaian Kinerja dan Ikhtisar Realisasi Kinerja SKPD	Nilai IKM OPD BPPKAD Nilai SAKIP OPD BPPKAD	Jumlah Laporan Capaian Kinerja dan Ikhtisar Realisasi Kinerja SKPD dan Laporan Hasil Koordinasi Penyusunan Laporan Capaian Kinerja dan Ikhtisar Realisasi Kinerja SKPD	Jumlah dokumen perencanaan perangkat daerah	Kab. Rembang, Semua Kecamatan, Semua Kelurahan	83 Angka 75,14 Angka	2 Laporan	2 Dokumen	4.000.000	Dana Transfer Umum-Dana Alokasi Umum		Nilai IKM OPD BPPKAD Nilai SAKIP OPD BPPKAD	83 Angka 75,14 Angka	4.400.000
5	02	01	2.01	07	Evaluasi Kinerja Perangkat Daerah	Nilai IKM OPD BPPKAD Nilai SAKIP OPD BPPKAD	Jumlah Laporan Evaluasi Kinerja Perangkat Daerah	Jumlah dokumen perencanaan perangkat daerah	Kab. Rembang, Semua Kecamatan, Semua Kelurahan	83 Angka 75,14 Angka	2 Laporan	2 Dokumen	16.000.000	Dana Transfer Umum-Dana Alokasi Umum		Nilai IKM OPD BPPKAD Nilai SAKIP OPD BPPKAD	83 Angka 75,14 Angka	30.057.500
5	**02**	**01**	**2.02**		**Administrasi Keuangan Perangkat Daerah**								**20.413.876.000**					**29.508.116.000**
5	02	01	2.02	01	Penyediaan Gaji dan Tunjangan ASN	Nilai IKM OPD BPPKAD Nilai SAKIP OPD BPPKAD	Jumlah Orang yang Menerima Gaji dan Tunjangan ASN	Jumlah dokumen pelaporan keuangan dengan kualitas baik	Kab. Rembang, Semua Kecamatan, Semua Kelurahan	83 Angka 75,14 Angka	100 Orang/bulan	3 Dokumen	19.901.636.000	Dana Transfer Umum-Dana Alokasi Umum		Nilai IKM OPD BPPKAD Nilai SAKIP OPD BPPKAD	83 Angka 75,14 Angka	28.832.617.000
5	02	01	2.02	03	Pelaksanaan Penatausahaan dan Pengujian/Verifikasi Keuangan SKPD	Nilai IKM OPD BPPKAD Nilai SAKIP OPD BPPKAD	Jumlah Dokumen Penatausahaan dan Pengujian/Verifikasi Keuangan SKPD	Jumlah dokumen pelaporan keuangan dengan kualitas baik	Kab. Rembang, Semua Kecamatan, Semua Kelurahan	83 Angka 75,14 Angka	12 Dokumen	3 Dokumen	480.240.000	Dana Transfer Umum-Dana Alokasi Umum		Nilai IKM OPD BPPKAD Nilai SAKIP OPD BPPKAD	83 Angka 75,14 Angka	649.429.000
5	02	01	2.02	05	Koordinasi dan Penyusunan Laporan Keuangan Akhir Tahun SKPD	Nilai IKM OPD BPPKAD Nilai SAKIP OPD BPPKAD	Jumlah Laporan Keuangan Akhir Tahun SKPD dan Laporan Hasil Koordinasi Penyusunan Laporan Keuangan Akhir Tahun SKPD	Jumlah dokumen pelaporan keuangan dengan kualitas baik	Kab. Rembang, Semua Kecamatan, Semua Kelurahan	83 Angka 75,14 Angka	2 Laporan	3 Dokumen	12.000.000	Dana Transfer Umum-Dana Alokasi Umum		Nilai IKM OPD BPPKAD Nilai SAKIP OPD BPPKAD	83 Angka 75,14 Angka	13.035.000

Kode					Urusan/ Bidang Urusan/ Program/ Kegiatan/ Sub Kegiatan	Indikator Kinerja			Rencana Tahun 2023						Catatan Penting	Prakiraan Maju Rencana Tahun 2024		
						Capaian Program	Keluaran Sub Kegiatan	Hasil Kegiatan	Lokasi Output Kegiatan	Target Capaian Kinerja			Pagu Indikatif (Rp.)	Sumber Dana		Target Capaian Kinerja		Kebutuhan Dana/ Pagu Indikatif (Rp.)
										Program	Keluaran Sub Kegiatan	Hasil Kegiatan				Tolok Ukur	Target	
5	02	01	2.02	06	Pengelolaan dan Penyiapan Bahan Tanggapan Pemeriksaan	Nilai IKM OPD BPPKAD Nilai SAKIP OPD BPPKAD	Jumlah Dokumen Bahan Tanggapan Pemeriksaan dan Tindak Lanjut Pemeriksaan	Jumlah dokumen pelaporan keuangan dengan kualitas baik	Kab. Rembang, Semua Kecamatan, Semua Kelurahan	83 Angka 75,14 Angka	4 Dokumen	3 Dokumen	20.000.000	Dana Transfer Umum-Dana Alokasi Umum		Nilai IKM OPD BPPKAD Nilai SAKIP OPD BPPKAD	83 Angka 75,14 Angka	13.035.000
5	**02**	**01**	**2.05**		**Administrasi Kepegawaian Perangkat Daerah**								**66.800.000**					**100.980.000**
5	02	01	2.05	09	Pendidikan dan Pelatihan Pegawai Berdasarkan Tugas dan Fungsi	Nilai IKM OPD BPPKAD Nilai SAKIP OPD BPPKAD	Jumlah Pegawai Berdasarkan Tugas dan Fungsi yang Mengikuti Pendidikan dan Pelatihan	Jumlah dokumen manajemen kepegawaian yang dikelola dengan baik	Kab. Rembang, Semua Kecamatan, Semua Kelurahan	83 Angka 75,14 Angka	30 Orang	4 Dokumen	51.800.000	Dana Transfer Umum-Dana Alokasi Umum		Nilai IKM OPD BPPKAD Nilai SAKIP OPD BPPKAD	83 Angka 75,14 Angka	84.480.000
5	02	01	2.05	10	Sosialisasi Peraturan Perundang-Undangan	Nilai IKM OPD BPPKAD Nilai SAKIP OPD BPPKAD	Jumlah Orang yang Mengikuti Sosialisasi Peraturan Perundang- Undangan	Jumlah dokumen manajemen kepegawaian yang dikelola dengan baik	Kab. Rembang, Semua Kecamatan, Semua Kelurahan	83 Angka 75,14 Angka	30 Orang	4 Dokumen	15.000.000	Dana Transfer Umum-Dana Alokasi Umum		Nilai IKM OPD BPPKAD Nilai SAKIP OPD BPPKAD	83 Angka 75,14 Angka	16.500.000
5	**02**	**01**	**2.06**		**Administrasi Umum Perangkat Daerah**								**438.335.000**					**461.510.000**
5	02	01	2.06	01	Penyediaan Komponen Instalasi Listrik/Penerangan Bangunan Kantor	Nilai IKM OPD BPPKAD Nilai SAKIP OPD BPPKAD	Jumlah Paket Komponen Instalasi Listrik/Penerangan Bangunan Kantor yang Disediakan	Prosentase pemenuhan pelayanan administrasi perkantoran	Kab. Rembang, Semua Kecamatan, Semua Kelurahan	83 Angka 75,14 Angka	12 Paket	95 %	7.500.000	Dana Transfer Umum-Dana Alokasi Umum		Nilai IKM OPD BPPKAD Nilai SAKIP OPD BPPKAD	83 Angka 75,14 Angka	7.700.000
5	02	01	2.06	02	Penyediaan Peralatan dan Perlengkapan Kantor	Nilai IKM OPD BPPKAD Nilai SAKIP OPD BPPKAD	Jumlah Paket Peralatan dan Perlengkapan Kantor yang Disediakan	Prosentase pemenuhan pelayanan administrasi perkantoran	Kab. Rembang, Semua Kecamatan, Semua Kelurahan	83 Angka 75,14 Angka	12 Paket	95 %	45.000.000	Dana Transfer Umum-Dana Alokasi Umum		Nilai IKM OPD BPPKAD Nilai SAKIP OPD BPPKAD	83 Angka 75,14 Angka	50.000.000
5	02	01	2.06	03	Penyediaan Peralatan Rumah Tangga	Nilai IKM OPD BPPKAD Nilai SAKIP OPD BPPKAD	Jumlah Paket Peralatan Rumah Tangga yang Disediakan	Prosentase pemenuhan pelayanan administrasi perkantoran	Kab. Rembang, Semua Kecamatan, Semua Kelurahan	83 Angka 75,14 Angka	12 Paket	95 %	12.000.000	Dana Transfer Umum-Dana Alokasi Umum		Nilai IKM OPD BPPKAD Nilai SAKIP OPD BPPKAD	83 Angka 75,14 Angka	13.200.000
5	02	01	2.06	04	Penyediaan Bahan Logistik Kantor	Nilai IKM OPD BPPKAD Nilai SAKIP OPD BPPKAD	Jumlah Paket Bahan Logistik Kantor yang Disediakan	Prosentase pemenuhan pelayanan administrasi perkantoran	Kab. Rembang, Semua Kecamatan, Semua Kelurahan	83 Angka 75,14 Angka	12 Paket	95 %	62.000.000	Dana Transfer Umum-Dana Alokasi Umum		Nilai IKM OPD BPPKAD Nilai SAKIP OPD BPPKAD	83 Angka 75,14 Angka	65.835.000
5	02	01	2.06	05	Penyediaan Barang Cetakan dan Penggandaan	Nilai IKM OPD BPPKAD Nilai SAKIP OPD BPPKAD	Jumlah Paket Barang Cetakan dan Penggandaan yang Disediakan	Prosentase pemenuhan pelayanan administrasi perkantoran	Kab. Rembang, Semua Kecamatan, Semua Kelurahan	83 Angka 75,14 Angka	12 Paket	95 %	160.000.000	Dana Transfer Umum-Dana Alokasi Umum		Nilai IKM OPD BPPKAD Nilai SAKIP OPD BPPKAD	83 Angka 75,14 Angka	172.040.000
5	02	01	2.06	06	Penyediaan Bahan Bacaan dan Peraturan Perundang-undangan	Nilai IKM OPD BPPKAD Nilai SAKIP OPD BPPKAD	Jumlah Dokumen bahan bacaan dan peraturan perundang-undangan yang disediakan	Prosentase pemenuhan pelayanan administrasi perkantoran	Kab. Rembang, Semua Kecamatan, Semua Kelurahan	83 Angka 75,14 Angka	12 Dokumen	95 %	9.000.000	Dana Transfer Umum-Dana Alokasi Umum		Nilai IKM OPD BPPKAD Nilai SAKIP OPD BPPKAD	83 Angka 75,14 Angka	9.900.000
5	02	01	2.06	07	Penyediaan Bahan/Material	Nilai IKM OPD BPPKAD Nilai SAKIP OPD BPPKAD	Jumlah Paket Bahan/Material yang Disediakan	Prosentase pemenuhan pelayanan administrasi perkantoran	Kab. Rembang, Semua Kecamatan, Semua Kelurahan	83 Angka 75,14 Angka	12 Paket	95 %	54.835.000	Dana Transfer Umum-Dana Alokasi Umum		Nilai IKM OPD BPPKAD Nilai SAKIP OPD BPPKAD	83 Angka 75,14 Angka	54.835.000
5	02	01	2.06	09	Penyelenggaraan Rapat Koordinasi dan Konsultasi SKPD	Nilai IKM OPD BPPKAD Nilai SAKIP OPD BPPKAD	Jumlah Laporan Penyelenggaraan Rapat Koordinasi dan Konsultasi SKPD	Prosentase pemenuhan pelayanan administrasi perkantoran	Kab. Rembang, Semua Kecamatan, Semua Kelurahan	83 Angka 75,14 Angka	12 Laporan	95 %	88.000.000	Dana Transfer Umum-Dana Alokasi Umum		Nilai IKM OPD BPPKAD Nilai SAKIP OPD BPPKAD	83 Angka 75,14 Angka	88.000.000
5	**02**	**01**	**2.07**		**Pengadaan Barang Milik Daerah Penunjang Urusan Pemerintah Daerah**								**88.000.000**					**1.700.000.000**
5	02	01	2.07	06	Pengadaan Peralatan dan Mesin Lainnya	Nilai IKM OPD BPPKAD Nilai SAKIP OPD BPPKAD	Jumlah Unit Peralatan dan Mesin Lainnya yang Disediakan	Jumlah dokumen pengelolaan BMD yang dikelola dengan baik	Kab. Rembang, Semua Kecamatan, Semua Kelurahan	83 Angka 75,14 Angka	50 Unit	1 Dokumen	40.000.000	Dana Transfer Umum-Dana Alokasi Umum		Nilai IKM OPD BPPKAD Nilai SAKIP OPD BPPKAD	83 Angka 75,14 Angka	55.000.000

Kode					Urusan/ Bidang Urusan/ Program/ Kegiatan/ Sub Kegiatan	Indikator Kinerja			Rencana Tahun 2023						Catatan Penting	Prakiraan Maju Rencana Tahun 2024		
						Capaian Program	Keluaran Sub Kegiatan	Hasil Kegiatan	Lokasi Output Kegiatan	Target Capaian Kinerja			Pagu Indikatif (Rp.)	Sumber Dana		Target Capaian Kinerja		Kebutuhan Dana/ Pagu Indikatif (Rp.)
										Program	Keluaran Sub Kegiatan	Hasil Kegiatan				Tolok Ukur	Target	
5	02	01	2.07	10	Pengadaan Sarana dan Prasarana Gedung Kantor atau Bangunan Lainnya	Nilai IKM OPD BPPKAD Nilai SAKIP OPD BPPKAD	Jumlah Unit Sarana dan Prasarana Gedung Kantor atau Bangunan Lainnya yang Disediakan	Jumlah dokumen pengelolaan BMD yang dikelola dengan baik	Kab. Rembang, Semua Kecamatan, Semua Kelurahan	83 Angka 75,14 Angka	4 Unit	1 Dokumen	48.000.000	Dana Transfer Umum-Dana Alokasi Umum		Nilai IKM OPD BPPKAD Nilai SAKIP OPD BPPKAD	83 Angka 75,14 Angka	45.000.000
5	**02**	**01**	**2.08**		**Penyediaan Jasa Penunjang Urusan Pemerintahan Daerah**								**2.176.300.000**					**2.393.361.614**
5	02	01	2.08	01	Penyediaan Jasa Surat Menyurat	Nilai IKM OPD BPPKAD Nilai SAKIP OPD BPPKAD	Jumlah Laporan Penyediaan Jasa Surat Menyurat	Persentase pemenuhan pelayanan administrasi perkantoran	Kab. Rembang, Semua Kecamatan, Semua Kelurahan	83 Angka 75,14 Angka	12 Laporan	95 %	3.300.000	Dana Transfer Umum-Dana Alokasi Umum		Nilai IKM OPD BPPKAD Nilai SAKIP OPD BPPKAD	83 Angka 75,14 Angka	3.300.000
5	02	01	2.08	02	Penyediaan Jasa Komunikasi, Sumber Daya Air dan Listrik	Nilai IKM OPD BPPKAD Nilai SAKIP OPD BPPKAD	Jumlah Laporan Penyediaan Jasa Komunikasi, Sumber Daya Air dan Listrik yang Disediakan	Persentase pemenuhan pelayanan administrasi perkantoran	Kab. Rembang, Semua Kecamatan, Semua Kelurahan	83 Angka 75,14 Angka	12 Laporan	95 %	288.000.000	Dana Transfer Umum-Dana Alokasi Umum		Nilai IKM OPD BPPKAD Nilai SAKIP OPD BPPKAD	83 Angka 75,14 Angka	316.800.000
5	02	01	2.08	04	Penyediaan Jasa Pelayanan Umum Kantor	Nilai IKM OPD BPPKAD Nilai SAKIP OPD BPPKAD	Jumlah Laporan Penyediaan Jasa Pelayanan Umum Kantor yang Disediakan	Persentase pemenuhan pelayanan administrasi perkantoran	Kab. Rembang, Semua Kecamatan, Semua Kelurahan	83 Angka 75,14 Angka	12 Laporan	95 %	1.885.000.000	Dana Transfer Umum-Dana Alokasi Umum		Nilai IKM OPD BPPKAD Nilai SAKIP OPD BPPKAD	83 Angka 75,14 Angka	2.073.261.614
5	**02**	**01**	**2.09**		**Pemeliharaan Barang Milik Daerah Penunjang Urusan Pemerintahan Daerah**								**269.000.000**					**269.519.800**
5	02	01	2.09	01	Penyediaan Jasa Pemeliharaan, Biaya Pemeliharaan, dan Pajak Kendaraan Perorangan Dinas atau Kendaraan Dinas Jabatan	Nilai IKM OPD BPPKAD Nilai SAKIP OPD BPPKAD	Jumlah Kendaraan Perorangan Dinas atau Kendaraan Dinas Jabatan yang Dipelihara dan dibayarkan Pajaknya	Jumlah dokumen pengelolaan BMD yang dikelola dengan baik	Kab. Rembang, Semua Kecamatan, Semua Kelurahan	83 Angka 75,14 Angka	90 Unit	1 Dokumen	120.000.000	Dana Transfer Umum-Dana Alokasi Umum		Nilai IKM OPD BPPKAD Nilai SAKIP OPD BPPKAD	83 Angka 75,14 Angka	124.110.800
5	02	01	2.09	06	Pemeliharaan Peralatan dan Mesin Lainnya	Nilai IKM OPD BPPKAD Nilai SAKIP OPD BPPKAD	Jumlah Peralatan dan Mesin Lainnya yang Dipelihara	Jumlah dokumen pengelolaan BMD yang dikelola dengan baik		83 Angka 75,14 Angka	12 Unit	1 Dokumen	25.000.000	Dana Transfer Umum-Dana Alokasi Umum		Nilai IKM OPD BPPKAD Nilai SAKIP OPD BPPKAD	83 Angka 75,14 Angka	26.994.000
5	02	01	2.09	09	Pemeliharaan/Rehabilitasi Gedung Kantor dan Bangunan Lainnya	Nilai IKM OPD BPPKAD Nilai SAKIP OPD BPPKAD	Jumlah Gedung Kantor dan Bangunan Lainnya yang Dipelihara/Direhabilitasi	Jumlah dokumen pengelolaan BMD yang dikelola dengan baik	Kab. Rembang, Semua Kecamatan, Semua Kelurahan	83 Angka 75,14 Angka	4 Unit	1 Dokumen	54.000.000	Dana Transfer Umum-Dana Alokasi Umum		Nilai IKM OPD BPPKAD Nilai SAKIP OPD BPPKAD	83 Angka 75,14 Angka	41.800.000
5	02	01	2.09	10	Pemeliharaan/Rehabilitasi Sarana dan Prasarana Gedung Kantor atau Bangunan Lainnya	Nilai IKM OPD BPPKAD Nilai SAKIP OPD BPPKAD	Jumlah Sarana dan Prasarana Gedung Kantor atau Bangunan Lainnya yang Dipelihara/Direhabilitasi	Jumlah dokumen pengelolaan BMD yang dikelola dengan baik	Kab. Rembang, Semua Kecamatan, Semua Kelurahan	83 Angka 75,14 Angka	4 Unit	1 Dokumen	70.000.000	Dana Transfer Umum-Dana Alokasi Umum		Nilai IKM OPD BPPKAD Nilai SAKIP OPD BPPKAD	83 Angka 75,14 Angka	76.615.000
5	**02**	**02**			**PROGRAM PENGELOLAAN KEUANGAN DAERAH**								**468.147.676.000**					**299.196.345.000**
5	**02**	**02**	**2.01**		**Koordinasi dan Penyusunan Rencana Anggaran Daerah**								**2.505.000.000**					**3.740.000.000**
5	02	02	2.01	01	Koordinasi dan Penyusunan KUA dan PPAS	% Kesesuaian Program, Kegiatan, Sub Kegiatan antara KUA-PPAS, RAPBD dan APBD % Ketepatan Waktu Penetapan Perda APBD	Jumlah Dokumen KUA dan PPAS yang Disusun Kebijakan Penganggaran yang Tertuang dalam Induk dan Perubahan APBD 2022	Jumlah Dokumen KUA dan PPAS yang Disusun	Semua Kab/Kota, Semua Kecamatan, Semua Kelurahan Kab. Rembang, Semua Kecamatan, Semua Kelurahan	90 % 100 %	2 Dokumen 6 Dokumen	2 Dokumen	500.000.000	Dana Transfer Umum-Dana Alokasi Umum		% Kesesuaian Program, Kegiatan, Sub Kegiatan antara KUA-PPAS, RAPBD dan APBD % Ketepatan Waktu Penetapan Perda APBD	90 % 100 %	600.000.000
5	02	02	2.01	02	Koordinasi dan Penyusunan Perubahan KUA dan Perubahan PPAS	% Kesesuaian Program, Kegiatan, Sub Kegiatan antara KUA-PPAS, RAPBD dan APBD % Ketepatan Waktu Penetapan Perda APBD	Jumlah Dokumen Perubahan KUA dan Perubahan PPAS yang Disusun Tersedianya Dokumen Perubahan KUA & PPAS	Jumlah Dokumen KUA dan PPAS yang Disusun	Kab. Rembang, Semua Kecamatan, Semua Kelurahan	90 % 100 %	2 Dokumen 2 dOKUMEN	2 Dokumen	335.000.000	Dana Transfer Umum-Dana Alokasi Umum		% Kesesuaian Program, Kegiatan, Sub Kegiatan antara KUA-PPAS, RAPBD dan APBD % Ketepatan Waktu Penetapan Perda APBD	90 % 100 %	435.000.000
5	02	02	2.01	03	Koordinasi, Penyusunan dan Verifikasi RKA-SKPD	% Kesesuaian Program, Kegiatan, Sub Kegiatan antara KUA-PPAS, RAPBD dan APBD % Ketepatan Waktu Penetapan Perda APBD	Jumlah RKA-SKPD yang Divalidasi Jumlah RKA-SKPD yang Diverifikasi	Jumlah Dokumen KUA dan PPAS yang Disusun	Kab. Rembang, Semua Kecamatan, Semua Kelurahan	90 % 100 %	40 Dokumen 40 Dokumen	2 Dokumen	100.000.000	Dana Transfer Umum-Dana Alokasi Umum		% Kesesuaian Program, Kegiatan, Sub Kegiatan antara KUA-PPAS, RAPBD dan APBD % Ketepatan Waktu Penetapan Perda APBD	90 % 100 %	170.000.000

Kode					Urusan/ Bidang Urusan/ Program/ Kegiatan/ Sub Kegiatan	Indikator Kinerja			Rencana Tahun 2023						Catatan Penting	Prakiraan Maju Rencana Tahun 2024		
						Capaian Program	Keluaran Sub Kegiatan	Hasil Kegiatan	Lokasi Output Kegiatan	Target Capaian Kinerja			Pagu Indikatif (Rp.)	Sumber Dana		Target Capaian Kinerja		Kebutuhan Dana/ Pagu Indikatif (Rp.)
										Program	Keluaran Sub Kegiatan	Hasil Kegiatan				Tolok Ukur	Target	
5	02	02	2.01	04	Koordinasi, Penyusunan dan Verifikasi Perubahan RKA-SKPD	% Kesesuaian Program, Kegiatan, Sub Kegiatan antara KUA-PPAS, RAPBD dan APBD % Ketepatan Waktu Penetapan Perda APBD	Jumlah Perubahan RKA- SKPD yang Diverifikasi Pelaksanaan Verifikasi dan Validasi RKA SKPD	Jumlah Dokumen KUA dan PPAS yang Disusun	Kab. Rembang, Semua Kecamatan, Semua Kelurahan	90 % 100 %	120 Dokumen 120 Dokumen	2 Dokumen	100.000.000	Dana Transfer Umum-Dana Alokasi Umum		% Kesesuaian Program, Kegiatan, Sub Kegiatan antara KUA-PPAS, RAPBD dan APBD % Ketepatan Waktu Penetapan Perda APBD	90 % 100 %	170.000.000
5	02	02	2.01	05	Koordinasi, Penyusunan dan Verifikasi DPA-SKPD	% Kesesuaian Program, Kegiatan, Sub Kegiatan antara KUA-PPAS, RAPBD dan APBD % Ketepatan Waktu Penetapan Perda APBD	Jumlah DPA- SKPD yang Divalidasi Jumlah DPA- SKPD yang Diverifikasi Jumlah DPA- SKPD yang Diverifikasi dan Divalidasi	Jumlah Dokumen KUA dan PPAS yang Disusun	Semua Kab/Kota, Semua Kecamatan, Semua Kelurahan Kab. Rembang, Semua Kecamatan, Semua Kelurahan	90 % 100 %	40 Dokumen 40 Dokumen 40 Dokumen	2 Dokumen	50.000.000	Dana Transfer Umum-Dana Alokasi Umum		% Kesesuaian Program, Kegiatan, Sub Kegiatan antara KUA-PPAS, RAPBD dan APBD % Ketepatan Waktu Penetapan Perda APBD	90 % 100 %	80.000.000
5	02	02	2.01	06	Koordinasi, Penyusunan dan Verifikasi Perubahan DPA-SKPD	% Kesesuaian Program, Kegiatan, Sub Kegiatan antara KUA-PPAS, RAPBD dan APBD % Ketepatan Waktu Penetapan Perda APBD	Jumlah Perubahan DPA- SKPD yang Diverifikasi Jumlah Perubahan DPA yang telah Divalidasi	Jumlah Dokumen KUA dan PPAS yang Disusun	Kab. Rembang, Semua Kecamatan, Semua Kelurahan	90 % 100 %	40 Dokumen 80 Dokumen	2 Dokumen	50.000.000	Dana Transfer Umum-Dana Alokasi Umum		% Kesesuaian Program, Kegiatan, Sub Kegiatan antara KUA-PPAS, RAPBD dan APBD % Ketepatan Waktu Penetapan Perda APBD	90 % 100 %	80.000.000
5	02	02	2.01	07	Koordinasi dan Penyusunan Peraturan Daerah tentang APBD dan Peraturan Kepala Daerah tentang Penjabaran APBD	% Kesesuaian Program, Kegiatan, Sub Kegiatan antara KUA-PPAS, RAPBD dan APBD % Ketepatan Waktu Penetapan Perda APBD	Jumlah Peraturan Daerah tentang APBD dan Peraturan Kepala Daerah tentang Penjabaran APBD Jumlah Peraturan Daerah tentang APBD dan Peraturan Kepala Daerah tentang Penjabaran APBD	Jumlah Dokumen KUA dan PPAS yang Disusun	Semua Kab/Kota, Semua Kecamatan, Semua Kelurahan Kab. Rembang, Semua Kecamatan, Semua Kelurahan	90 % 100 %	150 buku 150 Buku	2 Dokumen	250.000.000	Dana Transfer Umum-Dana Alokasi Umum		% Kesesuaian Program, Kegiatan, Sub Kegiatan antara KUA-PPAS, RAPBD dan APBD % Ketepatan Waktu Penetapan Perda APBD	90 % 100 %	350.000.000
5	02	02	2.01	08	Koordinasi dan Penyusunan Peraturan Daerah tentang Perubahan APBD dan Peraturan Kepala Daerah tentang Penjabaran Perubahan APBD	% Kesesuaian Program, Kegiatan, Sub Kegiatan antara KUA-PPAS, RAPBD dan APBD % Ketepatan Waktu Penetapan Perda APBD	Jumlah Peraturan Daerah tentang Perubahan APBD dan Peraturan Kepala Daerah tentang Penjabaran Perubahan APBD	Jumlah Dokumen KUA dan PPAS yang Disusun	Kab. Rembang, Semua Kecamatan, Semua Kelurahan	90 % 100 %	2 Dokumen	2 Dokumen	250.000.000	Dana Transfer Umum-Dana Alokasi Umum		% Kesesuaian Program, Kegiatan, Sub Kegiatan antara KUA-PPAS, RAPBD dan APBD % Ketepatan Waktu Penetapan Perda APBD	90 % 100 %	350.000.000
5	02	02	2.01	09	Koordinasi dan Penyusunan Regulasi serta Kebijakan Bidang Anggaran	% Kesesuaian Program, Kegiatan, Sub Kegiatan antara KUA-PPAS, RAPBD dan APBD % Ketepatan Waktu Penetapan Perda APBD	Jumlah Dokumen Regulasi serta Kebijakan Bidang Anggaran Penyusunan PERKADA ttg Regulasi serta Kebijakan Bidang	Jumlah Dokumen KUA dan PPAS yang Disusun	Kab. Rembang, Semua Kecamatan, Semua Kelurahan	90 % 100 %	10 Dokumen 2 Dokumen	2 Dokumen	150.000.000	Dana Transfer Umum-Dana Alokasi Umum		% Kesesuaian Program, Kegiatan, Sub Kegiatan antara KUA-PPAS, RAPBD dan APBD % Ketepatan Waktu Penetapan Perda APBD	90 % 100 %	275.000.000
5	02	02	2.01	10	Koordinasi Perencanaan Anggaran Pendapatan	% Kesesuaian Program, Kegiatan, Sub Kegiatan antara KUA-PPAS, RAPBD dan APBD % Ketepatan Waktu Penetapan Perda APBD	Jumlah Dokumen Hasil Koordinasi Perencanaan Anggaran Pendapatan Pelaksanaan Koordinasi Perencanaan Anggaran Pendapatan dengan Pem. Pusat dan Pem Prov	Jumlah Dokumen KUA dan PPAS yang Disusun	Semua Kab/Kota, Semua Kecamatan, Semua Kelurahan Kab. Rembang, Semua Kecamatan, Semua Kelurahan	90 % 100 %	4 Dokumen 12 dokumen	2 Dokumen	60.000.000	Dana Transfer Umum-Dana Alokasi Umum		% Kesesuaian Program, Kegiatan, Sub Kegiatan antara KUA-PPAS, RAPBD dan APBD % Ketepatan Waktu Penetapan Perda APBD	90 % 100 %	90.000.000
5	02	02	2.01	11	Koordinasi Perencanaan Anggaran Belanja Daerah	% Kesesuaian Program, Kegiatan, Sub Kegiatan antara KUA-PPAS, RAPBD dan APBD % Ketepatan Waktu Penetapan Perda APBD	Jumlah Dokumen Hasil Koordinasi Perencanaan Anggaran Belanja Daerah Jumlah Dokumen Hasil Koordinasi Perencanaan Anggaran Belanja Daerah Tersusunnya Dokumen Anggaran Banprov Tersusunnya Dokumen Anggaran BOS Tersusunnya Dokumen Anggaran DID	Jumlah Dokumen KUA dan PPAS yang Disusun	Semua Kab/Kota, Semua Kecamatan, Semua Kelurahan Kab. Rembang, Semua Kecamatan, Semua Kelurahan	90 % 100 %	0 Dokumen 4 Dokumen 40 skpd 526 Satuan Pendidikan 40 SKPD	2 Dokumen	380.000.000	Dana Transfer Umum-Dana Alokasi Umum		% Kesesuaian Program, Kegiatan, Sub Kegiatan antara KUA-PPAS, RAPBD dan APBD % Ketepatan Waktu Penetapan Perda APBD	90 % 100 %	380.000.000

Kode					Urusan/ Bidang Urusan/ Program/ Kegiatan/ Sub Kegiatan	Indikator Kinerja			Rencana Tahun 2023						Catatan Penting	Prakiraan Maju Rencana Tahun 2024		
						Capaian Program	Keluaran Sub Kegiatan	Hasil Kegiatan	Lokasi Output Kegiatan	Target Capaian Kinerja			Pagu Indikatif (Rp.)	Sumber Dana		Target Capaian Kinerja		Kebutuhan Dana/ Pagu Indikatif (Rp.)
										Program	Keluaran Sub Kegiatan	Hasil Kegiatan				Tolok Ukur	Target	
5	02	02	2.01	12	Koordinasi Perencanaan Anggaran Pembiayaan	% Kesesuaian Program, Kegiatan, Sub Kegiatan antara KUA-PPAS, RAPBD dan APBD % Ketepatan Waktu Penetapan Perda APBD	Jumlah Dokumen Hasil Koordinasi Perencanaan Anggaran Pembiayaan Penyusunan Dokumen Pembiayaan Daerah	Jumlah Dokumen KUA dan PPAS yang Disusun	Kab. Rembang, Semua Kecamatan, Semua Kelurahan	90 % 100 %	4 Dokumen 4 Dokumen	2 Dokumen	80.000.000	Dana Perimbangan Dana Transfer Umum-Dana Alokasi Umum		% Kesesuaian Program, Kegiatan, Sub Kegiatan antara KUA-PPAS, RAPBD dan APBD % Ketepatan Waktu Penetapan Perda APBD	90 % 100 %	380.000.000
5	02	02	2.01	13	Pembinaan Perencanaan Penganggaran Daerah Pemerintah Kabupaten/Kota	% Kesesuaian Program, Kegiatan, Sub Kegiatan antara KUA-PPAS, RAPBD dan APBD % Ketepatan Waktu Penetapan Perda APBD	Jumlah Orang yang Mengikuti Pembinaan Penganggaran Daerah Pemerintah Kabupaten/Kota Jumlah Orang yang Mengikuti Pembinaan Penganggaran Daerah Pemerintah Kabupaten/Kota Pelaksanaan Pembinaan Penyusunan Dokumen Pengaggaran	Jumlah Dokumen KUA dan PPAS yang Disusun	Kab. Rembang, Semua Kecamatan, Semua Kelurahan	90 % 100 %	0 Orang 100 Orang 100 ASN	2 Dokumen	200.000.000	Dana Transfer Umum-Dana Alokasi Umum		% Kesesuaian Program, Kegiatan, Sub Kegiatan antara KUA-PPAS, RAPBD dan APBD % Ketepatan Waktu Penetapan Perda APBD	90 % 100 %	380.000.000
5	**02**	**02**	**2.02**		**Koordinasi dan Pengelolaan Perbendaharaan Daerah**								**1.270.000.000**					**1.380.000.000**
5	02	02	2.02	01	Koordinasi dan Pengelolaan Kas Daerah	% Penyampaian LKPD Akuntabel (sesuai SAP) dan tepat waktu	Jumlah Dokumen Hasil Koordinasi dan Pengelolaan Kas Daerah	Jumlah Dokumen Hasil Koordinasi, Pelaksanaan Kerja Sama dan Pemantauan Transaksi Non Tunai dengan Lembaga Keuangan Bank dan Lembaga Keuangan Bukan Bank	Kab. Rembang, Semua Kecamatan, Semua Kelurahan	100 %	1 Dokumen	4 Dokumen	250.000.000	Dana Transfer Umum-Dana Alokasi Umum		% Penyampaian LKPD Akuntabel (sesuai SAP) dan tepat waktu	100 %	270.000.000
5	02	02	2.02	04	Penatausahaan Pembiayaan Daerah	% Penyampaian LKPD Akuntabel (sesuai SAP) dan tepat waktu	Jumlah Dokumen Hasil Penatausahaan Pembiayaan Daerah	Jumlah Dokumen Hasil Koordinasi, Pelaksanaan Kerja Sama dan Pemantauan Transaksi Non Tunai dengan Lembaga Keuangan Bank dan Lembaga Keuangan Bukan Bank	Kab. Rembang, Semua Kecamatan, Semua Kelurahan	100 %	4 Dokumen	4 Dokumen	70.000.000	Dana Transfer Umum-Dana Alokasi Umum		% Penyampaian LKPD Akuntabel (sesuai SAP) dan tepat waktu	100 %	75.000.000
5	02	02	2.02	05	Koordinasi, Fasilitasi, Asistensi, Sinkronisasi, Supervisi, Monitoring dan Evaluasi Pengelolaan Dana	% Penyampaian LKPD Akuntabel (sesuai SAP) dan tepat waktu	Jumlah Dokumen Hasil Koordinasi, Fasilitasi, Asistensi, Sinkronisasi, Supervisi, Monitoring, dan Evaluasi Pengelolaan Dana Perimbangan dan Dana Transfer Lainnya	Jumlah Dokumen Hasil Koordinasi, Pelaksanaan Kerja Sama dan Pemantauan Transaksi Non Tunai dengan	Kab. Rembang, Semua Kecamatan, Semua	100 %	1 Dokumen	4 Dokumen	125.000.000	Dana Transfer Umum-Dana Alokasi Umum		% Penyampaian LKPD Akuntabel (sesuai SAP) dan tepat waktu	100 %	100.000.000
5	02	02	2.02	06	Koordinasi, Pelaksanaan Kerja Sama dan Pemantauan Transaksi Non Tunai dengan Lembaga Keuangan Bank dan	% Penyampaian LKPD Akuntabel (sesuai SAP) dan tepat waktu	Jumlah Dokumen Hasil Koordinasi, Pelaksanaan Kerja Sama dan Pemantauan Transaksi Non Tunai dengan Lembaga Keuangan Bank dan Lembaga Keuangan Bukan Bank	Jumlah Dokumen Hasil Koordinasi, Pelaksanaan Kerja Sama dan Pemantauan Transaksi Non Tunai dengan	Kab. Rembang, Semua Kecamatan, Semua	100 %	4 Dokumen	4 Dokumen	75.000.000	Dana Transfer Umum-Dana Alokasi Umum		% Penyampaian LKPD Akuntabel (sesuai SAP) dan tepat waktu	100 %	150.000.000
5	02	02	2.02	07	Koordinasi dan Penyusunan Laporan Realisasi Penerimaan dan Pengeluaran Kas Daerah, Laporan Aliran Kas, dan Pelaksanaan Pemungutan/ Pemotongan dan Penyetoran Perhitungan Fihak Ketiga (PFK)	% Penyampaian LKPD Akuntabel (sesuai SAP) dan tepat waktu	Jumlah Laporan Realisasi Penerimaan dan Pengeluaran Kas Daerah, Laporan Aliran Kas, dan Pelaksanaan Pemungutan/Pemotongan dan Penyetoran Perhitungan Fihak Ketiga (PFK) dan Laporan Hasil Koordinasi dalam rangka Penyusunan Laporan Realisasi Penerimaan dan Pengeluaran Kas Daerah, Laporan Aliran Kas,	Jumlah Dokumen Hasil Koordinasi, Pelaksanaan Kerja Sama dan Pemantauan Transaksi Non Tunai dengan Lembaga Keuangan Bank dan Lembaga Keuangan Bukan Bank	Kab. Rembang, Semua Kecamatan, Semua Kelurahan	100 %	36 Laporan	4 Dokumen	350.000.000	Dana Transfer Umum-Dana Alokasi Umum		% Penyampaian LKPD Akuntabel (sesuai SAP) dan tepat waktu	100 %	375.000.000
5	02	02	2.02	09	Rekonsiliasi Data Penerimaan dan Pengeluaran Kas serta Pemungutan dan Pemotongan atas SP2D dengan Instansi Terkait	% Penyampaian LKPD Akuntabel (sesuai SAP) dan tepat waktu	Akurasi penyajian data hasil pelaksanaan Rekonsiliasi Data Penerimaan dan Pengeluaran Kas Jumlah Dokumen Hasil Rekonsiliasi Data Penerimaan dan Pengeluaran Kas serta	Jumlah Dokumen Hasil Koordinasi, Pelaksanaan Kerja Sama dan Pemantauan Transaksi Non Tunai dengan Lembaga Keuangan Bank dan	Kab. Rembang, Semua Kecamatan, Semua Kelurahan	100 %	40 OPD 2 Dokumen	4 Dokumen	100.000.000	Dana Transfer Umum-Dana Alokasi Umum		% Penyampaian LKPD Akuntabel (sesuai SAP) dan tepat waktu	100 %	200.000.000
5	02	02	2.02	10	Penyusunan Petunjuk Teknis Administrasi Keuangan yang Berkaitan dengan Penerimaan dan Pengeluaran Kas serta Penatausahaan dan Pertanggungjawaban Sub Kegiatan	% Penyampaian LKPD Akuntabel (sesuai SAP) dan tepat waktu	Jumlah Petunjuk Teknis Administrasi Keuangan yang Berkaitan dengan Penerimaan dan Pengeluaran Kas serta Penatausahaan dan Pertanggungjawaban Sub Kegiatan Tersedianya Buku PERKADA tentang SISDUR Pengelolaan Keuangan Daerah	Jumlah Dokumen Hasil Koordinasi, Pelaksanaan Kerja Sama dan Pemantauan Transaksi Non Tunai dengan Lembaga Keuangan Bank dan Lembaga Keuangan Bukan Bank		100 %	42 Dokumen 42 Dokumen	4 Dokumen	100.000.000	Dana Transfer Umum-Dana Alokasi Umum		% Penyampaian LKPD Akuntabel (sesuai SAP) dan tepat waktu	100 %	100.000.000
5	02	02	2.02	11	Pembinaan Penatausahaan Keuangan Pemerintah Kabupaten/Kota	% Penyampaian LKPD Akuntabel (sesuai SAP) dan tepat waktu	Jumlah Orang yang Mengikuti Pembinaan Penatausahaan Keuangan Pemerintah Kabupaten/Kota	Jumlah Dokumen Hasil Koordinasi, Pelaksanaan Kerja Sama dan Pemantauan Transaksi Non Tunai dengan Lembaga Keuangan Bank dan Lembaga Keuangan Bukan Bank	Kab. Rembang, Semua Kecamatan, Semua Kelurahan	100 %	100 Orang	4 Dokumen	200.000.000	Dana Transfer Umum-Dana Alokasi Umum		% Penyampaian LKPD Akuntabel (sesuai SAP) dan tepat waktu	100 %	110.000.000
5	**02**	**02**	**2.03**		**Koordinasi dan Pelaksanaan Akuntansi dan Pelaporan Keuangan Daerah**								**707.700.000**					**762.550.000**

Kode					Urusan/ Bidang Urusan/ Program/ Kegiatan/ Sub Kegiatan	Indikator Kinerja			Rencana Tahun 2023						Catatan Penting	Prakiraan Maju Rencana Tahun 2024		
						Capaian Program	Keluaran Sub Kegiatan	Hasil Kegiatan	Lokasi Output Kegiatan	Target Capaian Kinerja			Pagu Indikatif (Rp.)	Sumber Dana		Target Capaian Kinerja		Kebutuhan Dana/ Pagu Indikatif (Rp.)
										Program	Keluaran Sub Kegiatan	Hasil Kegiatan				Tolok Ukur	Target	
5	02	02	2.03	01	Koordinasi Pelaksanaan Akuntansi Penerimaan dan Pengeluaran Kas Daerah	% kesesuaian program, kegiatan, subkegiatan antara KUA-PPAS, RAPBD dan APBD % Ketepatan Waktu Penetapan Perda APBD % Penyampaian LKPD Akuntabel (sesuai SAP) dan Tepat Waktu % Realisasi Belanja terhadap Target Belanja yang telah ditetapkan	Jumlah Laporan Hasil Koordinasi Pelaksanaan Akuntansi Penerimaan dan Pengeluaran Kas Daerah	Presentasi Ketepatan Waktu Penetapan Perda Pertanggungjawaban APBD dan Presentase Pencatatan Akuntansi Penerimaan dan Pengeluaran PD sesuai SAP dan Tepat Waktu	Kab. Rembang, Semua Kecamatan, Semua Kelurahan	92,5 % 100 % 100 % 95 %	41 Laporan	100 %	35.000.000	Dana Transfer Umum-Dana Alokasi Umum		% kesesuaian program, kegiatan, subkegiatan antara KUA-PPAS, RAPBD dan APBD % Ketepatan Waktu Penetapan Perda APBD % Penyampaian LKPD Akuntabel (sesuai SAP) dan Tepat Waktu % Realisasi Belanja terhadap Target Belanja yang telah ditetapkan	92,5 % 100 % 100 % 95 %	38.500.000
5	02	02	2.03	02	Rekonsiliasi dan Verifikasi Aset, Kewajiban, Ekuitas, Pendapatan, Belanja, Pembiayaan, Pendapatan-LO dan Beban	% kesesuaian program, kegiatan, subkegiatan antara KUA-PPAS, RAPBD dan APBD % Ketepatan Waktu Penetapan Perda APBD % Penyampaian LKPD Akuntabel (sesuai SAP) dan Tepat Waktu % Realisasi Belanja terhadap Target Belanja yang telah ditetapkan	Jumlah Dokumen Hasil Rekonsiliasi dan Verifikasi Aset, Kewajiban, Ekuitas, Pendapatan, Belanja, Pembiayaan, Pendapatan- LO, dan Beban	Presentasi Ketepatan Waktu Penetapan Perda Pertanggungjawaban APBD dan Presentase Pencatatan Akuntansi Penerimaan dan Pengeluaran PD sesuai SAP dan Tepat Waktu	Kab. Rembang, Semua Kecamatan, Semua Kelurahan	92,5 % 100 % 100 % 95 %	41 Dokumen	100 %	20.000.000	Dana Transfer Umum-Dana Alokasi Umum		% kesesuaian program, kegiatan, subkegiatan antara KUA-PPAS, RAPBD dan APBD % Ketepatan Waktu Penetapan Perda APBD % Penyampaian LKPD Akuntabel (sesuai SAP) dan Tepat Waktu % Realisasi Belanja terhadap Target Belanja yang telah ditetapkan	92,5 % 100 % 100 % 95 %	22.000.000
5	02	02	2.03	03	Koordinasi Penyusunan Laporan Pertanggungjawaban Pelaksanaan APBD Bulanan, Triwulanan dan Semesteran	% kesesuaian program, kegiatan, subkegiatan antara KUA-PPAS, RAPBD dan APBD % Ketepatan Waktu Penetapan Perda APBD % Penyampaian LKPD Akuntabel (sesuai SAP) dan Tepat Waktu % Realisasi Belanja terhadap Target Belanja yang telah ditetapkan	Jumlah Laporan Pertanggungjawaban Pelaksanaan APBD Bulanan, Triwulanan dan Semesteran	Presentasi Ketepatan Waktu Penetapan Perda Pertanggungjawaban APBD dan Presentase Pencatatan Akuntansi Penerimaan dan Pengeluaran PD sesuai SAP dan Tepat Waktu	Kab. Rembang, Semua Kecamatan, Semua Kelurahan	92,5 % 100 % 100 % 95 %	19 Laporan	100 %	4.000.000	Dana Transfer Umum-Dana Alokasi Umum		% kesesuaian program, kegiatan, subkegiatan antara KUA-PPAS, RAPBD dan APBD % Ketepatan Waktu Penetapan Perda APBD % Penyampaian LKPD Akuntabel (sesuai SAP) dan Tepat Waktu % Realisasi Belanja terhadap Target Belanja yang telah ditetapkan	92,5 % 100 % 100 % 95 %	4.400.000
5	02	02	2.03	04	Konsolidasi Laporan Keuangan SKPD, BLUD dan Laporan Keuangan Pemerintah Daerah	% kesesuaian program, kegiatan, subkegiatan antara KUA-PPAS, RAPBD dan APBD % Ketepatan Waktu Penetapan Perda APBD % Penyampaian LKPD Akuntabel (sesuai SAP) dan Tepat Waktu % Realisasi Belanja terhadap Target Belanja yang telah ditetapkan	Jumlah Laporan Keuangan SKPD, BLUD dan Laporan Keuangan Pemerintah Daerah yang Terkonsolidasi	Presentasi Ketepatan Waktu Penetapan Perda Pertanggungjawaban APBD dan Presentase Pencatatan Akuntansi Penerimaan dan Pengeluaran PD sesuai SAP dan Tepat Waktu	Kab. Rembang, Semua Kecamatan, Semua Kelurahan	92,5 % 100 % 100 % 95 %	41 Laporan	100 %	282.700.000	Dana Transfer Umum-Dana Alokasi Umum		% kesesuaian program, kegiatan, subkegiatan antara KUA-PPAS, RAPBD dan APBD % Ketepatan Waktu Penetapan Perda APBD % Penyampaian LKPD Akuntabel (sesuai SAP) dan Tepat Waktu % Realisasi Belanja terhadap Target Belanja yang telah ditetapkan	92,5 % 100 % 100 % 95 %	282.700.000
5	02	02	2.03	05	Koordinasi dan Penyusunan Rancangan Peraturan Daerah tentang Pertanggungjawaban Pelaksanaan APBD Kabupaten/Kota dan Rancangan Peraturan Kepala Daerah tentang Penjabaran Pertanggungjawaban Pelaksanaan APBD Kabupaten/Kota	% kesesuaian program, kegiatan, subkegiatan antara KUA-PPAS, RAPBD dan APBD % Ketepatan Waktu Penetapan Perda APBD % Penyampaian LKPD Akuntabel (sesuai SAP) dan Tepat Waktu % Realisasi Belanja terhadap Target Belanja yang telah ditetapkan	Jumlah Rancangan Peraturan Daerah tentang Pertanggungjawaban Pelaksanaan APBD Kabupaten/Kota dan Rancangan Peraturan Kepala Daerah tentang Penjabaran Pertanggungjawaban Pelaksanaan APBD Kabupaten/Kota	Presentasi Ketepatan Waktu Penetapan Perda Pertanggungjawaban APBD dan Presentase Pencatatan Akuntansi Penerimaan dan Pengeluaran PD sesuai SAP dan Tepat Waktu	Kab. Rembang, Semua Kecamatan, Semua Kelurahan	92,5 % 100 % 100 % 95 %	2 Dokumen	100 %	70.000.000	Dana Transfer Umum-Dana Alokasi Umum		% kesesuaian program, kegiatan, subkegiatan antara KUA-PPAS, RAPBD dan APBD % Ketepatan Waktu Penetapan Perda APBD % Penyampaian LKPD Akuntabel (sesuai SAP) dan Tepat Waktu % Realisasi Belanja terhadap Target Belanja yang telah ditetapkan	92,5 % 100 % 100 % 95 %	75.350.000
5	02	02	2.03	07	Koordinasi, Sinkronisasi, dan Penyelesaian Tuntutan Perbendaharaan dan Tuntutan Kerugian Daerah	% kesesuaian program, kegiatan, subkegiatan antara KUA-PPAS, RAPBD dan APBD % Ketepatan Waktu Penetapan Perda APBD % Penyampaian LKPD Akuntabel (sesuai SAP) dan Tepat Waktu % Realisasi Belanja terhadap Target Belanja yang telah ditetapkan	Jumlah Dokumen Hasil Koordinasi, Sinkronisasi, dan Penyelesaian Tuntutan Perbendaharaan dan Tuntutan Kerugian Daerah	Presentasi Ketepatan Waktu Penetapan Perda Pertanggungjawaban APBD dan Presentase Pencatatan Akuntansi Penerimaan dan Pengeluaran PD sesuai SAP dan Tepat Waktu	Kab. Rembang, Semua Kecamatan, Semua Kelurahan	92,5 % 100 % 100 % 95 %	40 Dokumen	100 %	25.000.000	Dana Transfer Umum-Dana Alokasi Umum		% kesesuaian program, kegiatan, subkegiatan antara KUA-PPAS, RAPBD dan APBD % Ketepatan Waktu Penetapan Perda APBD % Penyampaian LKPD Akuntabel (sesuai SAP) dan Tepat Waktu % Realisasi Belanja terhadap Target Belanja yang telah ditetapkan	92,5 % 100 % 100 % 95 %	50.000.000
5	02	02	2.03	09	Penyusunan Kebijakan dan Panduan Teknis Operasional Penyelenggaraan Akuntansi Pemerintah Daerah	% kesesuaian program, kegiatan, subkegiatan antara KUA-PPAS, RAPBD dan APBD % Ketepatan Waktu Penetapan Perda APBD % Penyampaian LKPD Akuntabel (sesuai SAP) dan Tepat Waktu % Realisasi Belanja terhadap Target Belanja yang telah ditetapkan	Jumlah Kebijakan dan Panduan Teknis Operasional Penyelenggaraan Akuntansi Pemerintah Daerah	Presentasi Ketepatan Waktu Penetapan Perda Pertanggungjawaban APBD dan Presentase Pencatatan Akuntansi Penerimaan dan Pengeluaran PD sesuai SAP dan Tepat Waktu		92,5 % 100 % 100 % 95 %	1 Dokumen	100 %	11.000.000	Dana Transfer Umum-Dana Alokasi Umum		% kesesuaian program, kegiatan, subkegiatan antara KUA-PPAS, RAPBD dan APBD % Ketepatan Waktu Penetapan Perda APBD % Penyampaian LKPD Akuntabel (sesuai SAP) dan Tepat Waktu % Realisasi Belanja terhadap Target Belanja yang telah ditetapkan	92,5 % 100 % 100 % 95 %	12.100.000

Kode					Urusan/ Bidang Urusan/ Program/ Kegiatan/ Sub Kegiatan	Indikator Kinerja			Rencana Tahun 2023						Catatan Penting	Prakiraan Maju Rencana Tahun 2024		
						Capaian Program	Keluaran Sub Kegiatan	Hasil Kegiatan	Lokasi Output Kegiatan	Target Capaian Kinerja			Pagu Indikatif (Rp.)	Sumber Dana		Target Capaian Kinerja		Kebutuhan Dana/ Pagu Indikatif (Rp.)
										Program	Keluaran Sub Kegiatan	Hasil Kegiatan				Tolok Ukur	Target	
5	02	02	2.03	10	Penyusunan Sistem dan Prosedur Akuntansi dan Pelaporan Keuangan Pemerintah Daerah	% kesesuaian program, kegiatan, subkegiatan antara KUA-PPAS, RAPBD dan APBD % Ketepatan Waktu Penetapan Perda APBD % Penyampaian LKPD Akuntabel (sesuai SAP) dan Tepat Waktu % Realisasi Belanja terhadap Target Belanja yang telah ditetapkan	Jumlah Sistem dan Prosedur Akuntansi dan Pelaporan Keuangan Pemerintah Daerah	Presentasi Ketepatan Waktu Penetapan Perda Pertanggungjawaban APBD dan Presentase Pencatatan Akuntansi Penerimaan dan Pengeluaran PD sesuai SAP dan Tepat Waktu	Kab. Rembang, Semua Kecamatan, Semua Kelurahan	92,5 % 100 % 100 % 95 %	1 Dokumen	100 %	45.000.000	Dana Transfer Umum-Dana Alokasi Umum		% kesesuaian program, kegiatan, subkegiatan antara KUA-PPAS, RAPBD dan APBD % Ketepatan Waktu Penetapan Perda APBD % Penyampaian LKPD Akuntabel (sesuai SAP) dan Tepat Waktu % Realisasi Belanja terhadap Target Belanja yang telah ditetapkan	92,5 % 100 % 100 % 95 %	49.500.000
5	02	02	2.03	11	Pembinaan Akuntansi, Pelaporan dan Pertanggungjawaban Pemerintah Kabupaten/Kota	% kesesuaian program, kegiatan, subkegiatan antara KUA-PPAS, RAPBD dan APBD % Ketepatan Waktu Penetapan Perda APBD % Penyampaian LKPD Akuntabel (sesuai SAP) dan Tepat Waktu % Realisasi Belanja terhadap Target Belanja yang telah ditetapkan	Jumlah Orang yang Mengikuti Pembinaan Akuntansi, Pelaporan dan Pertanggungjawaban Pemerintah Kabupaten/Kota	Presentasi Ketepatan Waktu Penetapan Perda Pertanggungjawaban APBD dan Presentase Pencatatan Akuntansi Penerimaan dan Pengeluaran PD sesuai SAP dan Tepat Waktu	Kab. Rembang, Semua Kecamatan, Semua Kelurahan	92,5 % 100 % 100 % 95 %	41 Orang	100 %	160.000.000	Dana Transfer Umum-Dana Alokasi Umum		% kesesuaian program, kegiatan, subkegiatan antara KUA-PPAS, RAPBD dan APBD % Ketepatan Waktu Penetapan Perda APBD % Penyampaian LKPD Akuntabel (sesuai SAP) dan Tepat Waktu % Realisasi Belanja terhadap Target Belanja yang telah ditetapkan	92,5 % 100 % 100 % 95 %	170.250.000
5	02	02	2.03	12	Pembinaan Pengelolaan Keuangan BLUD Kabupaten/Kota	% kesesuaian program, kegiatan, subkegiatan antara KUA-PPAS, RAPBD dan APBD % Ketepatan Waktu Penetapan Perda APBD % Penyampaian LKPD Akuntabel (sesuai SAP) dan Tepat Waktu % Realisasi Belanja terhadap Target Belanja yang telah ditetapkan	Jumlah BLUD Kabupaten/Kota yang Dibina	Presentasi Ketepatan Waktu Penetapan Perda Pertanggungjawaban APBD dan Presentase Pencatatan Akuntansi Penerimaan dan Pengeluaran PD sesuai SAP dan Tepat Waktu	Kab. Rembang, Semua Kecamatan, Semua Kelurahan	92,5 % 100 % 100 % 95 %	18 Lembaga	100 %	15.000.000			% kesesuaian program, kegiatan, subkegiatan antara KUA-PPAS, RAPBD dan APBD % Ketepatan Waktu Penetapan Perda APBD % Penyampaian LKPD Akuntabel (sesuai SAP) dan Tepat Waktu % Realisasi Belanja terhadap Target Belanja yang telah ditetapkan	92,5 % 100 % 100 % 95 %	5.500.000
5	02	02	2.03	13	Koordinasi dan Penyusunan Statistik Keuangan Pemerintahan Daerah	% kesesuaian program, kegiatan, subkegiatan antara KUA-PPAS, RAPBD dan APBD % Ketepatan Waktu Penetapan Perda APBD % Penyampaian LKPD Akuntabel (sesuai SAP) dan Tepat Waktu % Realisasi Belanja terhadap Target Belanja yang telah ditetapkan	Jumlah Laporan Statistik Keuangan Pemerintahan Daerah pada Pemerintah Kabupaten/Kota	Presentasi Ketepatan Waktu Penetapan Perda Pertanggungjawaban APBD dan Presentase Pencatatan Akuntansi Penerimaan dan Pengeluaran PD sesuai SAP dan Tepat Waktu	Kab. Rembang, Semua Kecamatan, Semua Kelurahan	92,5 % 100 % 100 % 95 %	1 Laporan	100 %	40.000.000	Dana Transfer Umum-Dana Alokasi Umum		% kesesuaian program, kegiatan, subkegiatan antara KUA-PPAS, RAPBD dan APBD % Ketepatan Waktu Penetapan Perda APBD % Penyampaian LKPD Akuntabel (sesuai SAP) dan Tepat Waktu % Realisasi Belanja terhadap Target Belanja yang telah ditetapkan	92,5 % 100 % 100 % 95 %	52.250.000
5	**02**	**02**	**2.04**		**Penunjang Urusan Kewenangan Pengelolaan Keuangan Daerah**								**463.664.976.000**					**293.313.795.000**
5	02	02	2.04	04	Analisis Perencanaan dan Pelaksanaan Pembayaran Cicilan Pokok dan Bunga Pinjaman Pemerintah Daerah	% kesesuaian program, kegiatan, subkegiatan antara KUA-PPAS, RAPBD dan APBD % Ketepatan Waktu Penetapan Perda APBD % Penyampaian LKPD Akuntabel (sesuai SAP) dan Tepat Waktu % Realisasi Belanja terhadap Target Belanja yang telah ditetapkan	Jumlah Laporan Hasil Analisis Perencanaan dan Pelaksanaan Pembayaran Cicilan Pokok dan Bunga Pinjaman Pemerintah Daerah	Tersalurkannya Bankeu, BTT dan Bagi Hasil Pajak dan Retribusi Daerah sesuai dengan peraturan perundang-undangan		92,5 % 100 % 100 % 95 %	1 Laporan	90 %	13.000.000.000	Dana Transfer Umum-Dana Alokasi Umum		% kesesuaian program, kegiatan, subkegiatan antara KUA-PPAS, RAPBD dan APBD % Ketepatan Waktu Penetapan Perda APBD % Penyampaian LKPD Akuntabel (sesuai SAP) dan Tepat Waktu % Realisasi Belanja terhadap Target Belanja yang telah ditetapkan	92,5 % 100 % 100 % 95 %	13.000.000.000
5	02	02	2.04	08	Analisis Perencanaan dan Penyaluran Bantuan Keuangan	% kesesuaian program, kegiatan, subkegiatan antara KUA-PPAS, RAPBD dan APBD % Ketepatan Waktu Penetapan Perda APBD % Penyampaian LKPD Akuntabel (sesuai SAP) dan Tepat Waktu % Realisasi Belanja terhadap Target Belanja yang telah ditetapkan	Jumlah Laporan Hasil Analisis Perencanaan dan Penyaluran Bantuan Keuangan	Tersalurkannya Bankeu, BTT dan Bagi Hasil Pajak dan Retribusi Daerah sesuai dengan peraturan perundang-undangan	Kab. Rembang, Semua Kecamatan, Semua Kelurahan	92,5 % 100 % 100 % 95 %	50 Laporan	90 %	427.027.026.000	Dana Transfer Umum-Dana Alokasi Umum		% kesesuaian program, kegiatan, subkegiatan antara KUA-PPAS, RAPBD dan APBD % Ketepatan Waktu Penetapan Perda APBD % Penyampaian LKPD Akuntabel (sesuai SAP) dan Tepat Waktu % Realisasi Belanja terhadap Target Belanja yang telah ditetapkan	92,5 % 100 % 100 % 95 %	260.898.005.000
5	02	02	2.04	09	Pengelolaan Dana Darurat dan Mendesak	% kesesuaian program, kegiatan, subkegiatan antara KUA-PPAS, RAPBD dan APBD % Ketepatan Waktu Penetapan Perda APBD % Penyampaian LKPD Akuntabel (sesuai SAP) dan Tepat Waktu % Realisasi Belanja terhadap Target Belanja yang telah ditetapkan	Jumlah Laporan Hasil Pengelolaan Dana Darurat dan Mendesak	Tersalurkannya Bankeu, BTT dan Bagi Hasil Pajak dan Retribusi Daerah sesuai dengan peraturan perundang-undangan	Kab. Rembang, Semua Kecamatan, Semua Kelurahan	92,5 % 100 % 100 % 95 %	50 Laporan	90 %	8.150.000.000	Dana Transfer Umum-Dana Alokasi Umum		% kesesuaian program, kegiatan, subkegiatan antara KUA-PPAS, RAPBD dan APBD % Ketepatan Waktu Penetapan Perda APBD % Penyampaian LKPD Akuntabel (sesuai SAP) dan Tepat Waktu % Realisasi Belanja terhadap Target Belanja yang telah ditetapkan	92,5 % 100 % 100 % 95 %	8.505.000.000

Kode					Urusan/ Bidang Urusan/ Program/ Kegiatan/ Sub Kegiatan	Indikator Kinerja			Rencana Tahun 2023						Catatan Penting	Prakiraan Maju Rencana Tahun 2024		
						Capaian Program	Keluaran Sub Kegiatan	Hasil Kegiatan	Lokasi Output Kegiatan	Target Capaian Kinerja			Pagu Indikatif (Rp.)	Sumber Dana		Target Capaian Kinerja		Kebutuhan Dana/ Pagu Indikatif (Rp.)
										Program	Keluaran Sub Kegiatan	Hasil Kegiatan				Tolok Ukur	Target	
5	02	02	2.04	10	Pengelolaan Dana bagi Hasil Kabupaten/Kota	% kesesuaian program, kegiatan, subkegiatan antara KUA-PPAS, RAPBD dan APBD % Ketepatan Waktu Penetapan Perda APBD % Penyampaian LKPD Akuntabel (sesuai SAP) dan Tepat Waktu % Realisasi Belanja terhadap Target Belanja yang telah ditetapkan	Jumlah Laporan Hasil Pengelolaan Dana bagi Hasil Kabupaten/Kota	Tersalurkannya Bankeu, BTT dan Bagi Hasil Pajak dan Retribusi Daerah sesuai dengan peraturan perundang-undangan	Kab. Rembang, Semua Kecamatan, Semua Kelurahan	92,5 % 100 % 100 % 95 %	574 Laporan	90 %	15.487.950.000	Dana Transfer Umum-Dana Alokasi Umum		% kesesuaian program, kegiatan, subkegiatan antara KUA-PPAS, RAPBD dan APBD % Ketepatan Waktu Penetapan Perda APBD % Penyampaian LKPD Akuntabel (sesuai SAP) dan Tepat Waktu % Realisasi Belanja terhadap Target Belanja yang telah ditetapkan	92,5 % 100 % 100 % 95 %	10.910.790.000
5	**02**	**03**			**PROGRAM PENGELOLAAN BARANG MILIK DAERAH**								**1.210.000.000**					**2.130.000.000**
5	**02**	**03**	**2.01**		**Pengelolaan Barang Milik Daerah**								**1.210.000.000**					**2.130.000.000**
5	02	03	2.01	01	Penyusunan Standar Harga	% Perangkat daerah yang pengelolaan BMD baik/ tertib dan akuntabel % potensi BMD yang dimanfaatkan	Jumlah Standar Harga yang Disusun	Terfasilitasinya Pemanfaatan dan Pengamanan BMD secara Optimal	Kab. Rembang, Semua Kecamatan, Semua Kelurahan	100 % 100 %	2 Dokumen	90 %	200.000.000	Dana Transfer Umum-Dana Alokasi Umum		% Perangkat daerah yang pengelolaan BMD baik/ tertib dan akuntabel % potensi BMD yang dimanfaatkan	100 % 100 %	200.000.000
5	02	03	2.01	03	Penyusunan Perencanaan Kebutuhan Barang Milik Daerah	% Perangkat daerah yang pengelolaan BMD baik/ tertib dan akuntabel % potensi BMD yang dimanfaatkan	Jumlah Rencana Kebutuhan Barang Milik Daerah	Terfasilitasinya Pemanfaatan dan Pengamanan BMD secara Optimal	Kab. Rembang, Semua Kecamatan, Semua Kelurahan	100 % 100 %	40 Dokumen	90 %	80.000.000	Dana Transfer Umum-Dana Alokasi Umum		% Perangkat daerah yang pengelolaan BMD baik/ tertib dan akuntabel % potensi BMD yang dimanfaatkan	100 % 100 %	100.000.000
5	02	03	2.01	05	Penatausahaan Barang Milik Daerah	% Perangkat daerah yang pengelolaan BMD baik/ tertib dan akuntabel % potensi BMD yang dimanfaatkan	Jumlah Laporan Penatausahaan Barang Milik Daerah	Terfasilitasinya Pemanfaatan dan Pengamanan BMD secara Optimal	Kab. Rembang, Semua Kecamatan, Semua Kelurahan	100 % 100 %	41 Laporan	90 %	150.000.000	Dana Transfer Umum-Dana Alokasi Umum		% Perangkat daerah yang pengelolaan BMD baik/ tertib dan akuntabel % potensi BMD yang dimanfaatkan	100 % 100 %	200.000.000
5	02	03	2.01	07	Pengamanan Barang Milik Daerah	% Perangkat daerah yang pengelolaan BMD baik/ tertib dan akuntabel % potensi BMD yang dimanfaatkan	Jumlah Laporan Hasil Pengamanan Barang Milik Daerah	Terfasilitasinya Pemanfaatan dan Pengamanan BMD secara Optimal	Kab. Rembang, Semua Kecamatan, Semua Kelurahan	100 % 100 %	41 Laporan	90 %	300.000.000	Dana Transfer Umum-Dana Alokasi Umum		% Perangkat daerah yang pengelolaan BMD baik/ tertib dan akuntabel % potensi BMD yang dimanfaatkan	100 % 100 %	250.000.000
5	02	03	2.01	08	Penilaian Barang Milik Daerah	% Perangkat daerah yang pengelolaan BMD baik/ tertib dan akuntabel % potensi BMD yang dimanfaatkan	Jumlah Laporan Hasil Penilaian Barang Milik Daerah dan Hasil Koordinasi Penilaian Barang Milik Daerah Jumlah Laporan Hasil Penilaian Barang Milik Daerah dan Hasil Koordinasi Penilaian Barang Milik Daerah	Terfasilitasinya Pemanfaatan dan Pengamanan BMD secara Optimal	Kab. Rembang, Semua Kecamatan, Semua Kelurahan	100 % 100 %	0 Laporan 41 Laporan	90 %	100.000.000	Dana Transfer Umum-Dana Alokasi Umum		% Perangkat daerah yang pengelolaan BMD baik/ tertib dan akuntabel % potensi BMD yang dimanfaatkan	100 % 100 %	1.000.000.000
5	02	03	2.01	09	Pengawasan dan Pengendalian Pengelolaan Barang Milik Daerah	% Perangkat daerah yang pengelolaan BMD baik/ tertib dan akuntabel % potensi BMD yang dimanfaatkan	Jumlah Laporan Hasil Pengawasan dan Pengendalian Pengelolaan Barang Milik Daerah	Terfasilitasinya Pemanfaatan dan Pengamanan BMD secara Optimal	Kab. Rembang, Semua Kecamatan, Semua Kelurahan	100 % 100 %	2 Laporan	90 %	75.000.000	Dana Transfer Umum-Dana Alokasi Umum		% Perangkat daerah yang pengelolaan BMD baik/ tertib dan akuntabel % potensi BMD yang dimanfaatkan	100 % 100 %	75.000.000
5	02	03	2.01	10	Optimalisasi Penggunaan, Pemanfaatan, Pemindahtanganan, Pemusnahan, dan Penghapusan Barang Milik Daerah	% Perangkat daerah yang pengelolaan BMD baik/ tertib dan akuntabel % potensi BMD yang dimanfaatkan	Jumlah Dokumen Hasil Optimalisasi Penggunaan, Pemanfaatan, Pemindahtanganan, Pemusnahan, dan Penghapusan Barang Milik Daerah	Terfasilitasinya Pemanfaatan dan Pengamanan BMD secara Optimal	Kab. Rembang, Semua Kecamatan, Semua Kelurahan	100 % 100 %	40 Dokumen	90 %	180.000.000	Dana Transfer Umum-Dana Alokasi Umum		% Perangkat daerah yang pengelolaan BMD baik/ tertib dan akuntabel % potensi BMD yang dimanfaatkan	100 % 100 %	180.000.000
5	02	03	2.01	13	Pembinaan Pengelolaan Barang Milik Daerah Pemerintah Kabupaten/Kota	% Perangkat daerah yang pengelolaan BMD baik/ tertib dan akuntabel % potensi BMD yang dimanfaatkan	Jumlah Orang yang Mengikuti Pembinaan Pengelolaan Barang Milik Daerah Pemerintah Kabupaten/Kota	Terfasilitasinya Pemanfaatan dan Pengamanan BMD secara Optimal	Kab. Rembang, Semua Kecamatan, Semua Kelurahan	100 % 100 %	40 Orang	90 %	125.000.000	Dana Transfer Umum-Dana Alokasi Umum		% Perangkat daerah yang pengelolaan BMD baik/ tertib dan akuntabel % potensi BMD yang dimanfaatkan	100 % 100 %	125.000.000
5	**02**	**04**			**PROGRAM PENGELOLAAN PENDAPATAN DAERAH**								**4.510.000.000**					**4.803.500.000**
5	**02**	**04**	**2.01**		**Kegiatan Pengelolaan Pendapatan Daerah**								**4.510.000.000**					**4.803.500.000**
5	02	04	2.01	01	Perencanaan Pengelolaan Pajak Daerah	% Peningkatan Wajib Pajak Daerah % Realisasi Penerimaan PAD	Dokumen Rencana Pengelolaan Pajak Daerah	Prosentase Meningkatnya Jumlah Ketetapan Pajak Daerah	Kab. Rembang, Semua Kecamatan, Semua Kelurahan	2,5 % 100 %	30 Dokumen	5 %	300.000.000	Dana Transfer Umum-Dana Alokasi Umum		% Peningkatan Wajib Pajak Daerah % Realisasi Penerimaan PAD	2,5 % 100 %	330.000.000
5	02	04	2.01	02	Analisa dan Pengembangan Pajak Daerah, serta Penyusunan Kebijakan Pajak Daerah	% Peningkatan Wajib Pajak Daerah % Realisasi Penerimaan PAD	Jumlah Dokumen Hasil Analis Pajak Daerah serta Pengembangan Pajak Daerah dan Kebijakan Pajak Daerah	Prosentase Meningkatnya Jumlah Ketetapan Pajak Daerah	Kab. Rembang, Semua Kecamatan, Semua Kelurahan	2,5 % 100 %	12 Dokumen	5 %	620.000.000	Dana Transfer Umum-Dana Alokasi Umum		% Peningkatan Wajib Pajak Daerah % Realisasi Penerimaan PAD	2,5 % 100 %	623.700.000

Kode					Urusan/ Bidang Urusan/ Program/ Kegiatan/ Sub Kegiatan	Indikator Kinerja			Rencana Tahun 2023						Catatan Penting	Prakiraan Maju Rencana Tahun 2024		
						Capaian Program	Keluaran Sub Kegiatan	Hasil Kegiatan	Lokasi Output Kegiatan	Target Capaian Kinerja			Pagu Indikatif (Rp.)	Sumber Dana		Target Capaian Kinerja		Kebutuhan Dana/ Pagu Indikatif (Rp.)
										Program	Keluaran Sub Kegiatan	Hasil Kegiatan				Tolok Ukur	Target	
5	02	04	2.01	03	Penyuluhan dan Penyebarluasan Kebijakan Pajak Daerah	% Peningkatan Wajib Pajak Daerah % Realisasi Penerimaan PAD	Meningkatnya Pengetahuan juru pungut PBB-P2 dan Meningkatnya Kesadaran Wajib Pajak Daerah	Prosentase Meningkatnya Jumlah Ketetapan Pajak Daerah	Kab. Rembang, Semua Kecamatan, Semua Kelurahan	2,5 % 100 %	294 Desa/Kelurahan	5%	600.000.000	Dana Transfer Umum-Dana Alokasi Umum		% Peningkatan Wajib Pajak Daerah % Realisasi Penerimaan PAD	2,5 % 100 %	739.000.000
5	02	04	2.01	05	Pendataan dan Pendaftaran Objek Pajak Daerah	% Peningkatan Wajib Pajak Daerah % Realisasi Penerimaan PAD	Jumlah Laporan Hasil Pendataan dan Pendaftaran Objek Pajak Daerah, Subjek Pajak dan Wajib Pajak Daerah	Prosentase Meningkatnya Jumlah Ketetapan Pajak Daerah	Kab. Rembang, Semua Kecamatan, Semua Kelurahan	2,5 % 100 %	300 Obyek Pajak	5 %	250.000.000	Dana Transfer Umum-Dana Alokasi Umum		% Peningkatan Wajib Pajak Daerah % Realisasi Penerimaan PAD	2,5 % 100 %	279.950.000
5	02	04	2.01	06	Pengolahan, Pemeliharaan, dan Pelaporan Basis Data Pajak Daerah	% Peningkatan Wajib Pajak Daerah % Realisasi Penerimaan PAD	Jumlah Laporan Hasil Pengolahan, Pemeliharaan, dan Pelaporan Basis Data Pajak Daerah	Prosentase Meningkatnya Jumlah Ketetapan Pajak Daerah	Kab. Rembang, Semua Kecamatan, Semua Kelurahan	2,5 % 100 %	48 Laporan	5 %	260.000.000	Dana Transfer Umum-Dana Alokasi Umum		% Peningkatan Wajib Pajak Daerah % Realisasi Penerimaan PAD	2,5 % 100 %	283.800.000
5	02	04	2.01	07	Penilaian Pajak Bumi dan Bangunan Perdesaan dan Perkotaan (PBBP2) serta Bea Perolehan Hak atas Tanah dan Bangunan (BPHTB)	% Peningkatan Wajib Pajak Daerah % Realisasi Penerimaan PAD	Jumlah Objek Pajak yang Disesuaikan NJOP nya	Prosentase Meningkatnya Jumlah Ketetapan Pajak Daerah	Kab. Rembang, Semua Kecamatan, Semua Kelurahan	2,5 % 100 %	150 Obyek Pajak	5 %	270.000.000	Dana Transfer Umum-Dana Alokasi Umum		% Peningkatan Wajib Pajak Daerah % Realisasi Penerimaan PAD	2,5 % 100 %	272.800.000
5	02	04	2.01	10	Penelitian dan Verifikasi Data Pelaporan Pajak Daerah	% Peningkatan Wajib Pajak Daerah % Realisasi Penerimaan PAD	Jumlah Data Pelaporan Pajak Daerah yang Telah Dilakukan Penelitian dan Verifikasi	Prosentase Meningkatnya Jumlah Ketetapan Pajak Daerah	Kab. Rembang, Semua Kecamatan, Semua Kelurahan	2,5 % 100 %	100 Dokumen	5 %	360.000.000	Dana Transfer Umum-Dana Alokasi Umum		% Peningkatan Wajib Pajak Daerah % Realisasi Penerimaan PAD	2,5 % 100 %	396.000.000
5	02	04	2.01	11	Penagihan Pajak Daerah	% Peningkatan Wajib Pajak Daerah % Realisasi Penerimaan PAD	Jumlah Dokumen Hasil Pelaksanaan Penagihan Pajak Daerah	Prosentase Meningkatnya Jumlah Ketetapan Pajak Daerah	Kab. Rembang, Semua Kecamatan, Semua Kelurahan	2,5 % 100 %	200 Dokumen	5 %	500.000.000	Dana Transfer Umum-Dana Alokasi Umum		% Peningkatan Wajib Pajak Daerah % Realisasi Penerimaan PAD	2,5 % 100 %	517.000.000
5	02	04	2.01	13	Pengendalian, Pemeriksaan dan Pengawasan Pajak Daerah	% Peningkatan Wajib Pajak Daerah % Realisasi Penerimaan PAD	Jumlah Dokumen Hasil Pemeriksaan serta Pengendalian dan Pengawasan Pajak Daerah	Prosentase Meningkatnya Jumlah Ketetapan Pajak Daerah	Kab. Rembang, Semua Kecamatan, Semua Kelurahan	2,5 % 100 %	48 Kegiatan	5 %	1.350.000.000	Dana Transfer Umum-Dana Alokasi Umum		% Peningkatan Wajib Pajak Daerah % Realisasi Penerimaan PAD	2,5 % 100 %	1.361.250.000
												TOTAL	**497.379.987.000**					**340.643.789.914**

Unit Organisasi : 5.03.5.04.0.00.01.0000 BADAN KEPEGAWAIAN DAERAH

Sub Unit Organisasi : 5.03.5.04.0.00.01.0000 BADAN KEPEGAWAIAN DAERAH

5					**UNSUR PENUNJANG URUSAN PEMERINTAHAN**													
5	**3**				**KEPEGAWAIAN**								**11.104.624.000**					**13.083.500.000**
5	**3**	**1**			**PROGRAM PENUNJANG URUSAN PEMERINTAHAN DAERAH KABUPATEN/KOTA**								**5.482.344.000**					**6.205.500.000**
5	**3**	**1**	**2.01**		**Perencanaan, Penganggaran, dan Evaluasi Kinerja Perangkat Daerah**								**134.580.000**					**155.500.000**
5	03	01	2.01	01	Penyusunan Dokumen Perencanaan Perangkat Daerah	Nilai IKM OPD BKD Nilai SAKIP OPD BKD	Jumlah Dokumen Perencanaan Perangkat Daerah Jumlah Dokumen Perencanaan Perangkat Daerah	Jumlah indikator yang selaras dengan dokumen perencanaan	Kab. Rembang, Semua Kecamatan, Semua Kelurahan	98 Angka 68 Angka	0 Dokumen 2 Dokumen	5 dokumen	20.000.000	PENDAPATAN ASLI DAERAH (PAD)		Nilai IKM OPD BKD Nilai SAKIP OPD BKD	98 Angka 68 Angka	22.500.000
5	03	01	2.01	02	Koordinasi dan Penyusunan Dokumen RKA-SKPD	Nilai IKM OPD BKD Nilai SAKIP OPD BKD	Jumlah Dokumen RKA- SKPD dan Laporan Hasil Koordinasi Penyusunan Dokumen RKA-SKPD	Jumlah indikator yang selaras dengan dokumen perencanaan	Kab. Rembang, Semua Kecamatan, Semua Kelurahan	98 Angka 68 Angka	4 Dokumen	5 dokumen	15.000.000	PENDAPATAN ASLI DAERAH (PAD)		Nilai IKM OPD BKD Nilai SAKIP OPD BKD	98 Angka 68 Angka	16.500.000
5	03	01	2.01	06	Koordinasi dan Penyusunan Laporan Capaian Kinerja dan Ikhtisar Realisasi Kinerja SKPD	Nilai IKM OPD BKD Nilai SAKIP OPD BKD	Jumlah Laporan Capaian Kinerja dan Ikhtisar Realisasi Kinerja SKPD dan Laporan Hasil Koordinasi Penyusunan Laporan Capaian Kinerja dan Ikhtisar Realisasi Kinerja SKPD	Jumlah indikator yang selaras dengan dokumen perencanaan	Kab. Rembang, Semua Kecamatan, Semua Kelurahan	98 Angka 68 Angka	2 Laporan	5 dokumen	15.000.000	PENDAPATAN ASLI DAERAH (PAD)		Nilai IKM OPD BKD Nilai SAKIP OPD BKD	98 Angka 68 Angka	16.500.000
5	03	01	2.01	07	Evaluasi Kinerja Perangkat Daerah	Nilai IKM OPD BKD Nilai SAKIP OPD BKD	Jumlah Laporan Evaluasi Kinerja Perangkat Daerah	Jumlah indikator yang selaras dengan dokumen perencanaan	Kab. Rembang, Semua Kecamatan, Semua Kelurahan	98 Angka 68 Angka	5 Laporan	5 dokumen	84.580.000	PENDAPATAN ASLI DAERAH (PAD)		Nilai IKM OPD BKD Nilai SAKIP OPD BKD	98 Angka 68 Angka	100.000.000
5	**3**	**1**	**2.02**		**Administrasi Keuangan Perangkat Daerah**								**4.593.964.000**					**4.716.500.000**

Kode					Urusan/ Bidang Urusan/ Program/ Kegiatan/ Sub Kegiatan	Indikator Kinerja			Rencana Tahun 2023						Catatan Penting	Prakiraan Maju Rencana Tahun 2024		
						Capaian Program	Keluaran Sub Kegiatan	Hasil Kegiatan	Lokasi Output Kegiatan	Target Capaian Kinerja			Pagu Indikatif (Rp.)	Sumber Dana		Target Capaian Kinerja		Kebutuhan Dana/ Pagu Indikatif (Rp.)
										Program	Keluaran Sub Kegiatan	Hasil Kegiatan				Tolok Ukur	Target	
5	03	01	2.02	01	Penyediaan Gaji dan Tunjangan ASN	Nilai IKM OPD BKD Nilai SAKIP OPD BKD	Jumlah Orang yang Menerima Gaji dan Tunjangan ASN	Jumlah administrasi keuangan perangkat daerah	Kab. Rembang, Semua Kecamatan, Semua Kelurahan	98 Angka 68 Angka	49 Orang/bulan	12 bulan	4.398.964.000	PENDAPATAN ASLI DAERAH (PAD)		Nilai IKM OPD BKD Nilai SAKIP OPD BKD	98 Angka 68 Angka	4.500.000.000
5	03	01	2.02	03	Pelaksanaan Penatausahaan dan Pengujian/Verifikasi Keuangan SKPD	Nilai IKM OPD BKD Nilai SAKIP OPD BKD	Jumlah Dokumen Penatausahaan dan Pengujian/Verifikasi Keuangan SKPD	Jumlah administrasi keuangan perangkat daerah	Kab. Rembang, Semua Kecamatan, Semua Kelurahan	98 Angka 68 Angka	12 Dokumen	12 bulan	180.000.000	PENDAPATAN ASLI DAERAH (PAD)		Nilai IKM OPD BKD Nilai SAKIP OPD BKD	98 Angka 68 Angka	200.000.000
5	03	01	2.02	07	Koordinasi dan Penyusunan Laporan Keuangan Bulanan/ Triwulanan/ Semesteran SKPD	Nilai IKM OPD BKD Nilai SAKIP OPD BKD	Jumlah Laporan Keuangan Bulanan/ Triwulanan/ Semesteran SKPD dan Laporan Koordinasi Penyusunan Laporan Keuangan Bulanan/Triwulanan /Semesteran SKPD	Jumlah administrasi keuangan perangkat daerah	Kab. Rembang, Semua Kecamatan, Semua Kelurahan	98 Angka 68 Angka	2 Laporan	12 bulan	15.000.000	PENDAPATAN ASLI DAERAH (PAD)		Nilai IKM OPD BKD Nilai SAKIP OPD BKD	98 Angka 68 Angka	16.500.000
5	**3**	**1**	**2.05**		**Administrasi Kepegawaian Perangkat Daerah**								**94.800.000**					**177.000.000**
5	03	01	2.05	04	Koordinasi dan Pelaksanaan Sistem Informasi Kepegawaian	Nilai IKM OPD BKD Nilai SAKIP OPD BKD	Jumlah Dokumen Hasil Koordinasi dan Pelaksanaaan Sistem Informasi Kepegawaian	Jumlah pemenuhan Pelayanan Kepegawaian	Kab. Rembang, Semua Kecamatan, Semua Kelurahan	98 Angka 68 Angka	4 Dokumen	55 orang	64.800.000	PENDAPATAN ASLI DAERAH (PAD)		Nilai IKM OPD BKD Nilai SAKIP OPD BKD	98 Angka 68 Angka	100.000.000
5	03	01	2.05	05	Monitoring, Evaluasi, dan Penilaian Kinerja Pegawai	Nilai IKM OPD BKD Nilai SAKIP OPD BKD	Jumlah Dokumen Monitoring, Evaluasi, dan Penilaian Kinerja Pegawai	Jumlah pemenuhan Pelayanan Kepegawaian	Kab. Rembang, Semua Kecamatan, Semua Kelurahan	98 Angka 68 Angka	42 Dokumen	55 orang	10.000.000	PENDAPATAN ASLI DAERAH (PAD)		Nilai IKM OPD BKD Nilai SAKIP OPD BKD	98 Angka 68 Angka	12.000.000
5	03	01	2.05	10	Sosialisasi Peraturan Perundang-Undangan	Nilai IKM OPD BKD Nilai SAKIP OPD BKD	Jumlah Orang yang Mengikuti Sosialisasi Peraturan Perundang- Undangan	Jumlah pemenuhan Pelayanan Kepegawaian	Kab. Rembang, Semua Kecamatan, Semua Kelurahan	98 Angka 68 Angka	20 Orang	55 orang	20.000.000	PENDAPATAN ASLI DAERAH (PAD)		Nilai IKM OPD BKD Nilai SAKIP OPD BKD	98 Angka 68 Angka	45.000.000
5	**3**	**1**	**2.06**		**Administrasi Umum Perangkat Daerah**								**197.000.000**					**306.500.000**
5	03	01	2.06	01	Penyediaan Komponen Instalasi Listrik/Penerangan Bangunan Kantor	Nilai IKM OPD BKD Nilai SAKIP OPD BKD	Jumlah Paket Komponen Instalasi Listrik/Penerangan Bangunan Kantor yang Disediakan	Jumlah pemenuhan pelayanan umum yang terlaksana	Kab. Rembang, Semua Kecamatan, Semua Kelurahan	98 Angka 68 Angka	1 Paket	12 bulan	3.000.000	PENDAPATAN ASLI DAERAH (PAD)		Nilai IKM OPD BKD Nilai SAKIP OPD BKD	98 Angka 68 Angka	4.000.000
5	03	01	2.06	03	Penyediaan Peralatan Rumah Tangga	Nilai IKM OPD BKD Nilai SAKIP OPD BKD	Jumlah Paket Peralatan Rumah Tangga yang Disediakan	Jumlah pemenuhan pelayanan umum yang terlaksana	Kab. Rembang, Semua Kecamatan, Semua Kelurahan	98 Angka 68 Angka	1 Paket	12 bulan	10.000.000	PENDAPATAN ASLI DAERAH (PAD)		Nilai IKM OPD BKD Nilai SAKIP OPD BKD	98 Angka 68 Angka	12.000.000
5	03	01	2.06	04	Penyediaan Bahan Logistik Kantor	Nilai IKM OPD BKD Nilai SAKIP OPD BKD	Jumlah Paket Bahan Logistik Kantor yang Disediakan	Jumlah pemenuhan pelayanan umum yang terlaksana	Kab. Rembang, Semua Kecamatan, Semua Kelurahan	98 Angka 68 Angka	1 Paket	12 bulan	35.000.000	PENDAPATAN ASLI DAERAH (PAD)		Nilai IKM OPD BKD Nilai SAKIP OPD BKD	98 Angka 68 Angka	40.000.000
5	03	01	2.06	05	Penyediaan Barang Cetakan dan Penggandaan	Nilai IKM OPD BKD Nilai SAKIP OPD BKD	Jumlah Paket Barang Cetakan dan Penggandaan yang Disediakan	Jumlah pemenuhan pelayanan umum yang terlaksana	Kab. Rembang, Semua Kecamatan, Semua Kelurahan	98 Angka 68 Angka	1 Paket	12 bulan	10.000.000	PENDAPATAN ASLI DAERAH (PAD)		Nilai IKM OPD BKD Nilai SAKIP OPD BKD	98 Angka 68 Angka	12.000.000
5	03	01	2.06	06	Penyediaan Bahan Bacaan dan Peraturan Perundang-undangan	Nilai IKM OPD BKD Nilai SAKIP OPD BKD	Jumlah Dokumen Bahan Bacaan dan Peraturan Perundang-Undangan yang Disediakan	Jumlah pemenuhan pelayanan umum yang terlaksana	Kab. Rembang, Semua Kecamatan, Semua Kelurahan	98 Angka 68 Angka	2 Dokumen	12 bulan	4.000.000	PENDAPATAN ASLI DAERAH (PAD)		Nilai IKM OPD BKD Nilai SAKIP OPD BKD	98 Angka 68 Angka	4.500.000
5	03	01	2.06	07	Penyediaan Bahan/Material	Nilai IKM OPD BKD Nilai SAKIP OPD BKD	Jumlah Paket Bahan/Material yang Disediakan	Jumlah pemenuhan pelayanan umum yang terlaksana	Kab. Rembang, Semua Kecamatan, Semua Kelurahan	98 Angka 68 Angka	1 Paket	12 bulan	15.000.000	PENDAPATAN ASLI DAERAH (PAD)		Nilai IKM OPD BKD Nilai SAKIP OPD BKD	98 Angka 68 Angka	17.000.000

Kode					Urusan/ Bidang Urusan/ Program/ Kegiatan/ Sub Kegiatan	Indikator Kinerja			Rencana Tahun 2023						Catatan Penting	Prakiraan Maju Rencana Tahun 2024		
						Capaian Program	Keluaran Sub Kegiatan	Hasil Kegiatan	Lokasi Output Kegiatan	Target Capaian Kinerja			Pagu Indikatif (Rp.)	Sumber Dana		Target Capaian Kinerja		Kebutuhan Dana/ Pagu Indikatif (Rp.)
										Program	Keluaran Sub Kegiatan	Hasil Kegiatan				Tolok Ukur	Target	
5	03	01	2.06	09	Penyelenggaraan Rapat Koordinasi dan Konsultasi SKPD	Nilai IKM OPD BKD Nilai SAKIP OPD BKD	Jumlah Laporan Penyelenggaraan Rapat Koordinasi dan Konsultasi SKPD	Jumlah pemenuhan pelayanan umum yang terlaksana	Kab. Rembang, Semua Kecamatan, Semua Kelurahan	98 Angka 68 Angka	12 Laporan	12 bulan	120.000.000	PENDAPATAN ASLI DAERAH (PAD)		Nilai IKM OPD BKD Nilai SAKIP OPD BKD	98 Angka 68 Angka	200.000.000
5	**3**	**1**	**2.07**		**Pengadaan Barang Milik Daerah Penunjang Urusan Pemerintah Daerah**								**191.000.000**					**378.000.000**
5	03	01	2.07	05	Pengadaan Mebel	Nilai IKM OPD BKD Nilai SAKIP OPD BKD	Jumlah Paket Mebel yang Disediakan	Persentase pengadaan barang milik daerah yg tercukupi		98 Angka 68 Angka	4 Unit	100 %	75.000.000	PENDAPATAN ASLI DAERAH (PAD)		Nilai IKM OPD BKD Nilai SAKIP OPD BKD	98 Angka 68 Angka	100.000.000
5	03	01	2.07	06	Pengadaan Peralatan dan Mesin Lainnya	Nilai IKM OPD BKD Nilai SAKIP OPD BKD	Jumlah Unit Peralatan dan Mesin Lainnya yang Disediakan	Persentase pengadaan barang milik daerah yg tercukupi		98 Angka 68 Angka	19 Unit	100 %	116.000.000	PENDAPATAN ASLI DAERAH (PAD)		Nilai IKM OPD BKD Nilai SAKIP OPD BKD	98 Angka 68 Angka	156.000.000
5	**3**	**1**	**2.08**		**Penyediaan Jasa Penunjang Urusan Pemerintahan Daerah**								**147.000.000**					**118.000.000**
5	03	01	2.08	01	Penyediaan Jasa Surat Menyurat	Nilai IKM OPD BKD Nilai SAKIP OPD BKD	Jumlah Laporan Penyediaan Jasa Surat Menyurat	Jumlah pemenuhan pelayanan administrasi perkantoran	Kab. Rembang, Semua Kecamatan, Semua Kelurahan	98 Angka 68 Angka	12 Laporan	12 bulan	3.000.000	PENDAPATAN ASLI DAERAH (PAD)		Nilai IKM OPD BKD Nilai SAKIP OPD BKD	98 Angka 68 Angka	4.000.000
5	03	01	2.08	02	Penyediaan Jasa Komunikasi, Sumber Daya Air dan Listrik	Nilai IKM OPD BKD Nilai SAKIP OPD BKD	Jumlah Laporan Penyediaan Jasa Komunikasi, Sumber Daya Air dan Listrik yang Disediakan	Jumlah pemenuhan pelayanan administrasi perkantoran	Kab. Rembang, Semua Kecamatan, Semua Kelurahan	98 Angka 68 Angka	12 Laporan	12 bulan	90.000.000	PENDAPATAN ASLI DAERAH (PAD)		Nilai IKM OPD BKD Nilai SAKIP OPD BKD	98 Angka 68 Angka	90.000.000
5	03	01	2.08	03	Penyediaan Jasa Peralatan dan Perlengkapan Kantor	Nilai IKM OPD BKD Nilai SAKIP OPD BKD	Jumlah Laporan Penyediaan Jasa Peralatan dan Perlengkapan Kantor yang Disediakan	Jumlah pemenuhan pelayanan administrasi perkantoran	Kab. Rembang, Semua Kecamatan, Semua Kelurahan	98 Angka 68 Angka	12 Laporan	12 bulan	25.000.000	PENDAPATAN ASLI DAERAH (PAD)		Nilai IKM OPD BKD Nilai SAKIP OPD BKD	98 Angka 68 Angka	12.000.000
5	03	01	2.08	04	Penyediaan Jasa Pelayanan Umum Kantor	Nilai IKM OPD BKD Nilai SAKIP OPD BKD	Jumlah Laporan Penyediaan Jasa Pelayanan Umum Kantor yang Disediakan	Jumlah pemenuhan pelayanan administrasi perkantoran	Kab. Rembang, Semua Kecamatan, Semua Kelurahan	98 Angka 68 Angka	12 Laporan	12 bulan	29.000.000	PENDAPATAN ASLI DAERAH (PAD)		Nilai IKM OPD BKD Nilai SAKIP OPD BKD	98 Angka 68 Angka	12.000.000
5	**3**	**1**	**2.09**		**Pemeliharaan Barang Milik Daerah Penunjang Urusan Pemerintahan Daerah**								**124.000.000**					**330.000.000**
5	03	01	2.09	01	Penyediaan Jasa Pemeliharaan, Biaya Pemeliharaan, dan Pajak Kendaraan Perorangan Dinas atau Kendaraan Dinas Jabatan	Nilai IKM OPD BKD Nilai SAKIP OPD BKD	Jumlah Kendaraan Perorangan Dinas atau Kendaraan Dinas Jabatan yang Dipelihara dan dibayarkan Pajaknya	Jumlah BMD yang terpelihara dengan baik	Kab. Rembang, Semua Kecamatan, Semua Kelurahan	98 Angka 68 Angka	21 Unit	12 bulan	60.000.000	PENDAPATAN ASLI DAERAH (PAD)		Nilai IKM OPD BKD Nilai SAKIP OPD BKD	98 Angka 68 Angka	80.000.000
5	03	01	2.09	09	Pemeliharaan/Rehabilitasi Gedung Kantor dan Bangunan Lainnya	Nilai IKM OPD BKD Nilai SAKIP OPD BKD	Jumlah Gedung Kantor dan Bangunan Lainnya yang Dipelihara/Direhabilitasi	Jumlah BMD yang terpelihara dengan baik	Kab. Rembang, Semua Kecamatan, Semua Kelurahan	98 Angka 68 Angka	1 Unit	12 bulan	64.000.000	PENDAPATAN ASLI DAERAH (PAD)		Nilai IKM OPD BKD Nilai SAKIP OPD BKD	98 Angka 68 Angka	250.000.000
5	**3**	**2**			**PROGRAM KEPEGAWAIAN DAERAH**								**5.622.280.000**					**6.878.000.000**
5	**3**	**2**	**2.01**		**Pengadaan, Pemberhentian dan Informasi Kepegawaian ASN**								**2.884.540.000**					**3.853.000.000**
5	03	02	2.01	01	Perumusan Bahan Kebijakan Pengadaan ASN	% Pemenuhan kebutuhan ASN % tingkat ketersediaan data dan informasi kepegawaian	Jumlah Dokumen Hasil Perumusan Bahan Kebijakan Pengadaan ASN	Jumlah usulan formasi dan peserta yang lolos seleksi, Jumlah ASN yang didampingi dalam pengurusan pensiun, dan ketersediaan data kepegawaian	Kab. Rembang, Semua Kecamatan, Semua Kelurahan	48 % 100 %	1 Dokumen	48 %	30.000.000	PENDAPATAN ASLI DAERAH (PAD)		% Pemenuhan kebutuhan ASN % tingkat ketersediaan data dan informasi kepegawaian	48 % 100 %	33.000.000
5	03	02	2.01	02	Penyusunan Rencana Kebutuhan, Jenis dan Jumlah Jabatan untuk Pelaksanaan Pengadaan ASN	% Pemenuhan kebutuhan ASN % tingkat ketersediaan data dan informasi kepegawaian	Jumlah Dokumen Hasil Penyusunan Rencana Kebutuhan, Jenis dan Jumlah Jabatan untuk Pelaksanaan Pengadaan ASN	Jumlah usulan formasi dan peserta yang lolos seleksi, Jumlah ASN yang didampingi dalam pengurusan pensiun, dan ketersediaan data kepegawaian	Kab. Rembang, Semua Kecamatan, Semua Kelurahan	48 % 100 %	1 Dokumen	48 %	75.000.000	PENDAPATAN ASLI DAERAH (PAD)		% Pemenuhan kebutuhan ASN % tingkat ketersediaan data dan informasi kepegawaian	48 % 100 %	80.000.000
5	03	02	2.01	03	Koordinasi dan Fasilitasi Pengadaan PNS dan PPPK	% Pemenuhan kebutuhan ASN % tingkat ketersediaan data dan informasi kepegawaian	Jumlah Dokumen Kegiatan Koordinasi dan Fasilitasi Pengadaan PNS dan PPPK	Jumlah usulan formasi dan peserta yang lolos seleksi, Jumlah ASN yang didampingi dalam pengurusan pensiun, dan ketersediaan data kepegawaian	Kab. Rembang, Semua Kecamatan, Semua Kelurahan	48 % 100 %	2 Dokumen	48 %	2.305.700.000	PENDAPATAN ASLI DAERAH (PAD)		% Pemenuhan kebutuhan ASN % tingkat ketersediaan data dan informasi kepegawaian	48 % 100 %	3.300.000.000

Kode					Urusan/ Bidang Urusan/ Program/ Kegiatan/ Sub Kegiatan	Indikator Kinerja			Rencana Tahun 2023						Catatan Penting	Prakiraan Maju Rencana Tahun 2024		
						Capaian Program	Keluaran Sub Kegiatan	Hasil Kegiatan	Lokasi Output Kegiatan	Target Capaian Kinerja			Pagu Indikatif (Rp.)	Sumber Dana		Target Capaian Kinerja		Kebutuhan Dana/ Pagu Indikatif (Rp.)
										Program	Keluaran Sub Kegiatan	Hasil Kegiatan				Tolok Ukur	Target	
5	03	02	2.01	06	Koordinasi Pelaksanaan Administrasi Pemberhentian	% Pemenuhan kebutuhan ASN % tingkat ketersediaan data dan informasi kepegawaian	Jumlah Dokumen Hasil kegiatan Koordinasi Pelaksanaan Administrasi Pemberhentian	Jumlah usulan formasi dan peserta yang lolos seleksi, Jumlah ASN yang didampingi dalam pengurusan pensiun, dan ketersediaan data kepegawaian	Kab. Rembang, Semua Kecamatan, Semua Kelurahan	48 % 100 %	12 Dokumen	48 %	40.000.000	PENDAPATAN ASLI DAERAH (PAD)		% Pemenuhan kebutuhan ASN % tingkat ketersediaan data dan informasi kepegawaian	48 % 100 %	50.000.000
5	03	02	2.01	08	Fasilitasi Lembaga Profesi ASN	% Pemenuhan kebutuhan ASN % tingkat ketersediaan data dan informasi kepegawaian	Jumlah Lembaga Profesi ASN yang Difasilitasi	Jumlah usulan formasi dan peserta yang lolos seleksi, Jumlah ASN yang didampingi dalam pengurusan pensiun, dan ketersediaan data kepegawaian	Kab. Rembang, Semua Kecamatan, Semua Kelurahan	48 % 100 %	1 Lembaga	48 %	48.000.000	PENDAPATAN ASLI DAERAH (PAD)		% Pemenuhan kebutuhan ASN % tingkat ketersediaan data dan informasi kepegawaian	48 % 100 %	65.000.000
5	03	02	2.01	10	Pengelolaan Sistem Informasi Kepegawaian	% Pemenuhan kebutuhan ASN % tingkat ketersediaan data dan informasi kepegawaian	Jumlah Dokumen Hasil Pengelolaan Sistem Informasi Kepegawaian	Jumlah usulan formasi dan peserta yang lolos seleksi, Jumlah ASN yang didampingi dalam pengurusan pensiun, dan ketersediaan data kepegawaian	Kab. Rembang, Semua Kecamatan, Semua Kelurahan	48 % 100 %	1 Dokumen	48 %	255.840.000	PENDAPATAN ASLI DAERAH (PAD)		% Pemenuhan kebutuhan ASN % tingkat ketersediaan data dan informasi kepegawaian	48 % 100 %	200.000.000
5	03	02	2.01	11	Pengelolaan Data Kepegawaian	% Pemenuhan kebutuhan ASN % tingkat ketersediaan data dan informasi kepegawaian	Jumlah Dokumen Hasil Pengelolaan Data Kepegawaian	Jumlah usulan formasi dan peserta yang lolos seleksi, Jumlah ASN yang didampingi dalam pengurusan pensiun, dan ketersediaan data kepegawaian	Kab. Rembang, Semua Kecamatan, Semua Kelurahan	48 % 100 %	12 Dokumen	48 %	130.000.000	PENDAPATAN ASLI DAERAH (PAD)		% Pemenuhan kebutuhan ASN % tingkat ketersediaan data dan informasi kepegawaian	48 % 100 %	125.000.000
5	**3**	**2**	**2.02**		**Mutasi dan Promosi ASN**								**1.635.310.000**					**2.012.000.000**
5	03	02	2.02	01	Pengelolaan Mutasi ASN	% tingkat pemenuhan kekosongan jabatan ASN sesuai kompetensi % tingkat penyelesaian layanan administrasi kepegawaian	Jumlah Dokumen Hasil Pelaksanaan Mutasi Jabatan Pimpinan Tinggi, Jabatan Administrasi, Jabatan Pelaksana dan Mutasi ASN antar Daerah	Jumlah ASN yang mutasi dan promosi	Kab. Rembang, Semua Kecamatan, Semua Kelurahan	90 % 100 %	1 Dokumen	80 %	327.980.000	PENDAPATAN ASLI DAERAH (PAD)		% tingkat pemenuhan kekosongan jabatan ASN sesuai kompetensi % tingkat penyelesaian layanan administrasi kepegawaian	90 % 100 %	425.000.000
5	03	02	2.02	02	Pengelolaan Kenaikan Pangkat ASN	% tingkat pemenuhan kekosongan jabatan ASN sesuai kompetensi % tingkat penyelesaian layanan administrasi kepegawaian	Jumlah Pengelolaan Kenaikan Pangkat ASN	Jumlah ASN yang mutasi dan promosi	Kab. Rembang, Semua Kecamatan, Semua Kelurahan	90 % 100 %	1 Dokumen	80 %	254.568.000	PENDAPATAN ASLI DAERAH (PAD)		% tingkat pemenuhan kekosongan jabatan ASN sesuai kompetensi % tingkat penyelesaian layanan administrasi kepegawaian	90 % 100 %	375.000.000
5	03	02	2.02	03	Pengelolaan Promosi ASN	% tingkat pemenuhan kekosongan jabatan ASN sesuai kompetensi % tingkat penyelesaian layanan administrasi kepegawaian	Jumlah Dokumen Hasil Pengelolaan Promosi ASN	Jumlah ASN yang mutasi dan promosi	Kab. Rembang, Semua Kecamatan, Semua Kelurahan	90 % 100 %	12 Dokumen	80 %	1.052.762.000	PENDAPATAN ASLI DAERAH (PAD)		% tingkat pemenuhan kekosongan jabatan ASN sesuai kompetensi % tingkat penyelesaian layanan administrasi kepegawaian	90 % 100 %	1.212.000.000
5	**3**	**2**	**2.03**		**Pengembangan Kompetensi ASN**								**912.100.000**					**790.000.000**
5	03	02	2.03	02	Pengelolaan Assessment Center	% PNS yang sudah dinilai kompetensinya	Jumlah Dokumen Pengelolaan Assessment Center	% PNS yang sudah dinilai kompetensinya	Kab. Rembang, Semua Kecamatan, Semua Kelurahan	63 %	1 Dokumen	63 %	440.000.000	PENDAPATAN ASLI DAERAH (PAD)		% PNS yang sudah dinilai kompetensinya	63 %	45.000.000
5	03	02	2.03	03	Pengeloaan Administrasi Diklat dan Sertifikasi ASN	% PNS yang sudah dinilai kompetensinya	Jumlah Dokumen Hasil Pengelolaan Administrasi Diklat dan Sertifikasi ASN	% PNS yang sudah dinilai kompetensinya	Kab. Rembang, Semua Kecamatan, Semua Kelurahan	63 %	5 Dokumen	63 %	101.700.000	PENDAPATAN ASLI DAERAH (PAD)		% PNS yang sudah dinilai kompetensinya	63 %	170.000.000
5	03	02	2.03	04	Pengelolaan Pendidikan Lanjutan ASN	% PNS yang sudah dinilai kompetensinya	Jumlah ASN yang Mendapatkan Pendidikan Lanjutan	% PNS yang sudah dinilai kompetensinya	Kab. Rembang, Semua Kecamatan, Semua Kelurahan	63 %	60 Orang	63 %	40.000.000	PENDAPATAN ASLI DAERAH (PAD)		% PNS yang sudah dinilai kompetensinya	63 %	75.000.000
5	03	02	2.03	13	Pembinaan Jabatan Fungsional ASN	% PNS yang sudah dinilai kompetensinya	Jumlah ASN Fungsional yang Dibina	% PNS yang sudah dinilai kompetensinya	Kab. Rembang, Semua Kecamatan, Semua Kelurahan	63 %	60 Orang	63 %	330.400.000	PENDAPATAN ASLI DAERAH (PAD)		% PNS yang sudah dinilai kompetensinya	63 %	500.000.000
5	**3**	**2**	**2.04**		**Penilaian dan Evaluasi Kinerja Aparatur**								**190.330.000**					**223.000.000**

Kode					Urusan/ Bidang Urusan/ Program/ Kegiatan/ Sub Kegiatan	Indikator Kinerja			Rencana Tahun 2023						Catatan Penting	Prakiraan Maju Rencana Tahun 2024		
						Capaian Program	Keluaran Sub Kegiatan	Hasil Kegiatan	Lokasi Output Kegiatan	Target Capaian Kinerja			Pagu Indikatif (Rp.)	Sumber Dana		Target Capaian Kinerja		Kebutuhan Dana/ Pagu Indikatif (Rp.)
										Program	Keluaran Sub Kegiatan	Hasil Kegiatan				Tolok Ukur	Target	
5	03	02	2.04	02	Pelaksanaan Penilaian dan Evaluasi Kinerja Aparatur	% Tingkat disiplin kerja ASN	Jumlah Dokumen Hasil Pelaksanaan Penilaian dan Evaluasi Kinerja Aparatur	% ASN yang dievaluasi SKP dan Kinerjanya	Kab. Rembang, Semua Kecamatan, Semua Kelurahan	99 %	41 Dokumen	99 %	7.000.000	PENDAPATAN ASLI DAERAH (PAD)		% Tingkat disiplin kerja ASN	99 %	50.000.000
5	03	02	2.04	04	Pengelolaan Pemberian Penghargaan bagi Pegawai	% Tingkat disiplin kerja ASN	Jumlah ASN yang Diberikan Penghargaan	% ASN yang dievaluasi SKP dan Kinerjanya	Kab. Rembang, Semua Kecamatan, Semua Kelurahan	99 %	60 Orang	99 %	7.100.000	PENDAPATAN ASLI DAERAH (PAD)		% Tingkat disiplin kerja ASN	99 %	8.000.000
5	03	02	2.04	07	Pembinaan Disiplin ASN	% Tingkat disiplin kerja ASN	Jumlah ASN yang Mendapatkan Pembinaan Kedisiplinan	% ASN yang dievaluasi SKP dan Kinerjanya	Kab. Rembang, Semua Kecamatan, Semua Kelurahan	99 %	1300 Orang	99 %	84.230.000	PENDAPATAN ASLI DAERAH (PAD)		% Tingkat disiplin kerja ASN	99 %	65.000.000
5	03	02	2.04	08	Pengelolaan Penyelesaian Pelanggaran Disiplin ASN	% Tingkat disiplin kerja ASN	Jumlah Laporan Hasil Pengelolaan Penyelesaian Pelanggaran Disiplin ASN	% ASN yang dievaluasi SKP dan Kinerjanya	Kab. Rembang, Semua Kecamatan, Semua Kelurahan	99 %	10 Laporan	99 %	92.000.000	PENDAPATAN ASLI DAERAH (PAD)		% Tingkat disiplin kerja ASN	99 %	100.000.000
5	**4**				**PENDIDIKAN DAN PELATIHAN**								**1.488.605.000**					**3.117.000.000**
5	**4**	**2**			**PROGRAM PENGEMBANGAN SUMBER DAYA MANUSIA**								**1.488.605.000**					**3.117.000.000**
5	**4**	**2**	**2.01**		**Pengembangan Kompetensi Teknis**								**701.730.000**					**1.100.000.000**
5	04	02	2.01	03	Penyelenggaraan Pengembangan Kompetensi Teknis Umum, Inti, dan Pilihan bagi Jabatan Administrasi Penyelenggara Urusan Pemerintahan Konkuren, Perangkat Daerah Penunjang, dan Urusan Pemerintahan Umum	% ASN yang melaksanakan diklat sesuai kebutuhan	Jumlah ASN yang Mengikuti Pengembangan Kompetensi	% ASN yang melaksanakan diklat sesuai kebutuhan	Kab. Rembang, Semua Kecamatan, Semua Kelurahan	98 %	600 Orang	90 %	701.730.000	PENDAPATAN ASLI DAERAH (PAD)		% ASN yang melaksanakan diklat sesuai kebutuhan	98 %	1.100.000.000
5	**4**	**2**	**2.02**		**Sertifikasi, Kelembagaan, Pengembangan Kompetensi Manajerial dan Fungsional**								**786.875.000**					**2.017.000.000**
5	04	02	2.02	01	Penyusunan Kebijakan Teknis dan Rencana Sertifikasi Kompetensi, Pengelolaan Kelembagaan, Tenaga Pengembang Kompetensi, Sumber BelajarKerja Sama, Pengembangan Kompetensi Pimpinan Daerah, Jabatan Pimpinan Tinggi, Kepemimpinan dan Prajabatan, serta Jabatan Fungsional	% ASN yang melaksanakan diklat sesuai kebutuhan	Jumlah Kebijakan Teknis dan Rencana Sertifikasi Kompetensi, Pengelolaan Kelembagaan, Tenaga Pengembang Kompetensi, Sumber Belajar, Kerja Sama, Pengembangan Kompetensi Pimpinan Daerah, Jabatan Pimpinan Tinggi, Kepemimpinan dan Prajabatan,Serta Jabatan Fungsional yang Disusun	Jumlah ASN yang mengikuti diklat latsar dan diklatpim	Kab. Rembang, Semua Kecamatan, Semua Kelurahan	98 %	1 Dokumen	80 %	8.530.000	PENDAPATAN ASLI DAERAH (PAD)		% ASN yang melaksanakan diklat sesuai kebutuhan	98 %	17.000.000
5	04	02	2.02	07	Penyelenggaraan Pengembangan Kompetensi bagi Pimpinan Daerah, Jabatan Pimpinan Tinggi, Jabatan Fungsional, Kepemimpinan, dan Prajabatan	% ASN yang melaksanakan diklat sesuai kebutuhan	Jumlah Laporan Hasil Penyelenggaraan Pengembangan Kompetensi bagi Pimpinan Daerah, Jabatan Pimpinan Tinggi, Jabatan Fungsional, Kepemimpinan, dan Prajabatan	Jumlah ASN yang mengikuti diklat latsar dan diklatpim	Kab. Rembang, Semua Kecamatan, Semua Kelurahan	98 %	4 Laporan	80 %	778.345.000	PENDAPATAN ASLI DAERAH (PAD)		% ASN yang melaksanakan diklat sesuai kebutuhan	98 %	2.000.000.000
												TOTAL	**12.593.229.000**					**16.200.500.000**

Unit Organisasi : 6.01.0.00.0.00.01.0000 INSPEKTORAT

Sub Unit Organisasi : 6.01.0.00.0.00.01.0000 INSPEKTORAT

6					**UNSUR PENGAWASAN URUSAN PEMERINTAHAN**													
6	**01**				**INSPEKTORAT DAERAH**								**12.799.766.000**					**21.797.178.000**
6	**01**	**01**			**PROGRAM PENUNJANG URUSAN PEMERINTAHAN DAERAH KABUPATEN/KOTA**								**8.114.411.000**					**15.903.552.000**
6	**01**	**01**	**2.01**		**Perencanaan, Penganggaran, dan Evaluasi Kinerja Perangkat Daerah**								**18.155.000**					**19.970.000**
6	01	01	2.01	01	Penyusunan Dokumen Perencanaan Perangkat Daerah	Nilai IKM OPD INSPEKTORAT Nilai SAKIP OPD INSPEKTORAT	Jumlah Dokumen Perencanaan Perangkat Daerah	Jumlah dokumen perencanaan dan evaluasi kinerja	Kab. Rembang, Semua Kecamatan, Semua Kelurahan	84,25 Angka 82,75 Angka	3 Dokumen	5 dokumen	13.155.000	Dana Transfer Umum-Dana Alokasi Umum		Nilai IKM OPD INSPEKTORAT Nilai SAKIP OPD INSPEKTORAT	84,25 Angka 82,75 Angka	14.470.000

Kode					Urusan/ Bidang Urusan/ Program/ Kegiatan/ Sub Kegiatan	Indikator Kinerja			Rencana Tahun 2023						Catatan Penting	Prakiraan Maju Rencana Tahun 2024		
						Capaian Program	Keluaran Sub Kegiatan	Hasil Kegiatan	Lokasi Output Kegiatan	Target Capaian Kinerja			Pagu Indikatif (Rp.)	Sumber Dana		Target Capaian Kinerja		Kebutuhan Dana/ Pagu Indikatif (Rp.)
										Program	Keluaran Sub Kegiatan	Hasil Kegiatan				Tolok Ukur	Target	
6	01	01	2.01	07	Evaluasi Kinerja Perangkat Daerah	Nilai IKM OPD INSPEKTORAT Nilai SAKIP OPD INSPEKTORAT	Jumlah Laporan Evaluasi Kinerja Perangkat Daerah	Jumlah dokumen perencanaan dan evaluasi kinerja	Kab. Rembang, Semua Kecamatan, Semua Kelurahan	84,25 Angka 82,75 Angka	2 Laporan	5 dokumen	5.000.000	Dana Transfer Umum-Dana Alokasi Umum		Nilai IKM OPD INSPEKTORAT Nilai SAKIP OPD INSPEKTORAT	84,25 Angka 82,75 Angka	5.500.000
6	**01**	**01**	**2.02**		**Administrasi Keuangan Perangkat Daerah**								**5.687.291.000**					**5.897.838.000**
6	01	01	2.02	01	Penyediaan Gaji dan Tunjangan ASN	Nilai IKM OPD INSPEKTORAT Nilai SAKIP OPD INSPEKTORAT	Jumlah Orang yang Menerima Gaji dan Tunjangan ASN	Persentase keuangan perangkat daerah yang terlayani	Kab. Rembang, Semua Kecamatan, Semua Kelurahan	84,25 Angka 82,75 Angka	55 Orang/bulan	85%	5.457.211.000	Dana Transfer Umum-Dana Alokasi Umum		Nilai IKM OPD INSPEKTORAT Nilai SAKIP OPD INSPEKTORAT	84,25 Angka 82,75 Angka	5.644.688.000
6	01	01	2.02	03	Pelaksanaan Penatausahaan dan Pengujian/Verifikasi Keuangan SKPD	Nilai IKM OPD INSPEKTORAT Nilai SAKIP OPD INSPEKTORAT	Jumlah Dokumen Penatausahaan dan Pengujian/Verifikasi Keuangan SKPD	Persentase keuangan perangkat daerah yang terlayani	Kab. Rembang, Semua Kecamatan, Semua Kelurahan	84,25 Angka 82,75 Angka	12 Dokumen	85 %	227.580.000	Dana Transfer Umum-Dana Alokasi Umum		Nilai IKM OPD INSPEKTORAT Nilai SAKIP OPD INSPEKTORAT	84,25 Angka 82,75 Angka	250.400.000
6	01	01	2.02	07	Koordinasi dan Penyusunan Laporan Keuangan Bulanan/ Triwulanan/ Semesteran SKPD	Nilai IKM OPD INSPEKTORAT Nilai SAKIP OPD INSPEKTORAT	Jumlah Laporan Keuangan Bulanan/ Triwulanan/ Semesteran SKPD dan Laporan Koordinasi Penyusunan Lapor Keuangan Bulanan/Triwulanan /Semesteran SKPD	Persentase keuangan apnerangkat daerah yang terlayani	Kab. Rembang, Semua Kecamatan, Semua Kelurahan	84,25 Angka 82,75 Angka	2 Laporan	85 %	2.500.000	Dana Transfer Umum-Dana Alokasi Umum		Nilai IKM OPD INSPEKTORAT Nilai SAKIP OPD INSPEKTORAT	84,25 Angka 82,75 Angka	2.750.000
6	**01**	**01**	**2.05**		**Administrasi Kepegawaian Perangkat Daerah**								**265.625.000**					**903.160.000**
6	01	01	2.05	05	Monitoring, Evaluasi, dan Penilaian Kinerja Pegawai	Nilai IKM OPD INSPEKTORAT Nilai SAKIP OPD INSPEKTORAT	Jumlah Dokumen Monitoring, Evaluasi, dan Penilaian Kinerja Pegawai Jumlah Dokumen Monitoring, Evaluasi, dan Penilaian Kinerja Pegawai	Persentase pemenuhan pelayanan administrasi perkantoran	Kab. Rembang, Semua Kecamatan, Semua Kelurahan	84,25 Angka 82,75 Angka	2 Dokumen 1500 ASN	85 %	41.400.000	Dana Transfer Umum-Dana Alokasi Umum		Nilai IKM OPD INSPEKTORAT Nilai SAKIP OPD INSPEKTORAT	84,25 Angka 82,75 Angka	45.540.000
6	01	01	2.05	09	Pendidikan dan Pelatihan Pegawai Berdasarkan Tugas dan Fungsi	Nilai IKM OPD INSPEKTORAT Nilai SAKIP OPD INSPEKTORAT	Jumlah Pegawai Berdasarkan Tugas dan Fungsi yang Mengikuti Pendidikan dan Pelatihan	Persentase pemenuhan pelayanan administrasi perkantoran	Kab. Rembang, Semua Kecamatan, Semua Kelurahan	84,25 Angka 82,75 Angka	12 Orang	85 %	224.225.000	Dana Transfer Umum-Dana Alokasi Umum		Nilai IKM OPD INSPEKTORAT Nilai SAKIP OPD INSPEKTORAT	84,25 Angka 82,75 Angka	857.620.000
6	**01**	**01**	**2.06**		**Administrasi Umum Perangkat Daerah**								**764.300.000**					**1.187.900.000**
6	01	01	2.06	01	Penyediaan Komponen Instalasi Listrik/Penerangan Bangunan Kantor	Nilai IKM OPD INSPEKTORAT Nilai SAKIP OPD INSPEKTORAT	Jumlah Paket Komponen Instalasi Listrik/Penerangan Bangunan Kantor yang Disediakan	Persentase pemenuhan administrasi umum perkantoran	Kab. Rembang, Semua Kecamatan, Semua Kelurahan	84,25 Angka 82,75 Angka	12 Paket	85 %	12.000.000	Dana Transfer Umum-Dana Alokasi Umum		Nilai IKM OPD INSPEKTORAT Nilai SAKIP OPD INSPEKTORAT	84,25 Angka 82,75 Angka	13.200.000
6	01	01	2.06	02	Penyediaan Peralatan dan Perlengkapan Kantor	Nilai IKM OPD INSPEKTORAT Nilai SAKIP OPD INSPEKTORAT	Jumlah Paket Peralatan dan Perlengkapan Kantor yang Disediakan	Persentase pemenuhan administrasi umum perkantoran	Kab. Rembang, Semua Kecamatan, Semua Kelurahan	84,25 Angka 82,75 Angka	12 Paket	85 %	28.000.000	Dana Transfer Umum-Dana Alokasi Umum		Nilai IKM OPD INSPEKTORAT Nilai SAKIP OPD INSPEKTORAT	84,25 Angka 82,75 Angka	30.800.000
6	01	01	2.06	03	Penyediaan Peralatan Rumah Tangga	Nilai IKM OPD INSPEKTORAT Nilai SAKIP OPD INSPEKTORAT	Jumlah Paket Peralatan Rumah Tangga yang Disediakan	Persentase pemenuhan administrasi umum perkantoran	Kab. Rembang, Semua Kecamatan, Semua Kelurahan	84,25 Angka 82,75 Angka	12 Paket	85 %	18.000.000	Dana Transfer Umum-Dana Alokasi Umum		Nilai IKM OPD INSPEKTORAT Nilai SAKIP OPD INSPEKTORAT	84,25 Angka 82,75 Angka	19.800.000
6	01	01	2.06	04	Penyediaan Bahan Logistik Kantor	Nilai IKM OPD INSPEKTORAT Nilai SAKIP OPD INSPEKTORAT	Jumlah Paket Bahan Logistik Kantor yang Disediakan	Persentase pemenuhan administrasi umum perkantoran	Kab. Rembang, Semua Kecamatan, Semua Kelurahan	84,25 Angka 82,75 Angka	12 Paket	85 %	150.000.000	Dana Transfer Umum-Dana Alokasi Umum		Nilai IKM OPD INSPEKTORAT Nilai SAKIP OPD INSPEKTORAT	84,25 Angka 82,75 Angka	220.000.000
6	01	01	2.06	05	Penyediaan Barang Cetakan dan Penggandaan	Nilai IKM OPD INSPEKTORAT Nilai SAKIP OPD INSPEKTORAT	Jumlah Paket Barang Cetakan dan Penggandaan yang Disediakan	Persentase pemenuhan administrasi umum perkantoran	Kab. Rembang, Semua Kecamatan, Semua Kelurahan	84,25 Angka 82,75 Angka	12 Paket	85 %	40.000.000	Dana Transfer Umum-Dana Alokasi Umum		Nilai IKM OPD INSPEKTORAT Nilai SAKIP OPD INSPEKTORAT	84,25 Angka 82,75 Angka	44.000.000
6	01	01	2.06	06	Penyediaan Bahan Bacaan dan Peraturan Perundang-undangan	Nilai IKM OPD INSPEKTORAT Nilai SAKIP OPD INSPEKTORAT	Jumlah Dokumen Bahan Bacaan dan Peraturan Perundang-Undangan yang Disediakan	Persentase pemenuhan administrasi umum perkantoran	Kab. Rembang, Semua Kecamatan, Semua Kelurahan	84,25 Angka 82,75 Angka	12 Dokumen	85 %	12.000.000	Dana Transfer Umum-Dana Alokasi Umum		Nilai IKM OPD INSPEKTORAT Nilai SAKIP OPD INSPEKTORAT	84,25 Angka 82,75 Angka	13.200.000

Kode					Urusan/ Bidang Urusan/ Program/ Kegiatan/ Sub Kegiatan	Indikator Kinerja			Rencana Tahun 2023						Catatan Penting	Prakiraan Maju Rencana Tahun 2024		
						Capaian Program	Keluaran Sub Kegiatan	Hasil Kegiatan	Lokasi Output Kegiatan	Target Capaian Kinerja			Pagu Indikatif (Rp.)	Sumber Dana		Target Capaian Kinerja		Kebutuhan Dana/ Pagu Indikatif (Rp.)
										Program	Keluaran Sub Kegiatan	Hasil Kegiatan				Tolok Ukur	Target	
6	01	01	2.06	07	Penyediaan Bahan/Material	Nilai IKM OPD INSPEKTORAT Nilai SAKIP OPD INSPEKTORAT	Jumlah Paket Bahan/Material yang Disediakan	Persentase pemenuhan administrasi umum perkantoran	Kab. Rembang, Semua Kecamatan, Semua Kelurahan	84,25 Angka 82,75 Angka	12 Paket	85 %	60.000.000	Dana Transfer Umum-Dana Alokasi Umum		Nilai IKM OPD INSPEKTORAT Nilai SAKIP OPD INSPEKTORAT	84,25 Angka 82,75 Angka	66.000.000
6	01	01	2.06	09	Penyelenggaraan Rapat Koordinasi dan Konsultasi SKPD	Nilai IKM OPD INSPEKTORAT Nilai SAKIP OPD INSPEKTORAT	Jumlah Laporan Penyelenggaraan Rapat Koordinasi dan Konsultasi SKPD	Persentase pemenuhan administrasi umum perkantoran	Kab. Rembang, Semua Kecamatan, Semua Kelurahan	84,25 Angka 82,75 Angka	100 Laporan	85 %	325.000.000	Dana Transfer Umum-Dana Alokasi Umum		Nilai IKM OPD INSPEKTORAT Nilai SAKIP OPD INSPEKTORAT	84,25 Angka 82,75 Angka	611.600.000
6	01	01	2.06	11	Dukungan Pelaksanaan Sistem Pemerintahan Berbasis Elektronik pada SKPD	Nilai IKM OPD INSPEKTORAT Nilai SAKIP OPD INSPEKTORAT	Jumlah Dokumen Dukungan Pelaksanaan Sistem Pemerintahan Berbasis Elektronik pada SKPD	Persentase pemenuhan administrasi umum perkantoran	Kab. Rembang, Semua Kecamatan, Semua Kelurahan	84,25 Angka 82,75 Angka	12 Dokumen	85 %	119.300.000	Dana Transfer Umum-Dana Alokasi Umum Dana Transfer Umum-Dana Alokasi Umum		Nilai IKM OPD INSPEKTORAT Nilai SAKIP OPD INSPEKTORAT	84,25 Angka 82,75 Angka	169.300.000
6	**01**	**01**	**2.07**		**Pengadaan Barang Milik Daerah Penunjang Urusan Pemerintah Daerah**								**349.220.000**					**6.762.600.000**
6	01	01	2.07	05	Pengadaan Mebel	Nilai IKM OPD INSPEKTORAT Nilai SAKIP OPD INSPEKTORAT	Jumlah Paket Mebel yang Disediakan	Tercukupinya BMD Perangkat daerah	Kab. Rembang, Semua Kecamatan, Semua Kelurahan	84,25 Angka 82,75 Angka	20 Unit	85 %	93.535.000	Dana Transfer Umum-Dana Alokasi Umum		Nilai IKM OPD INSPEKTORAT Nilai SAKIP OPD INSPEKTORAT	84,25 Angka 82,75 Angka	102.800.000
6	01	01	2.07	06	Pengadaan Peralatan dan Mesin Lainnya	Nilai IKM OPD INSPEKTORAT Nilai SAKIP OPD INSPEKTORAT	Jumlah Unit Peralatan dan Mesin Lainnya yang Disediakan	Tercukupinya BMD Perangkat daerah	Kab. Rembang, Semua Kecamatan, Semua Kelurahan	84,25 Angka 82,75 Angka	24 Unit	85 %	105.685.000	Dana Transfer Umum-Dana Alokasi Umum		Nilai IKM OPD INSPEKTORAT Nilai SAKIP OPD INSPEKTORAT	84,25 Angka 82,75 Angka	2.413.000.000
6	01	01	2.07	10	Pengadaan Sarana dan Prasarana Gedung Kantor atau Bangunan Lainnya	Nilai IKM OPD INSPEKTORAT Nilai SAKIP OPD INSPEKTORAT	Jumlah Unit Sarana dan Prasarana Gedung Kantor atau Bangunan Lainnya yang Disediakan	Tercukupinya BMD Perangkat daerah	Kab. Rembang, Semua Kecamatan, Semua Kelurahan	84,25 Angka 82,75 Angka	4 Unit	85 %	150.000.000	Dana Transfer Umum-Dana Alokasi Umum		Nilai IKM OPD INSPEKTORAT Nilai SAKIP OPD INSPEKTORAT	84,25 Angka 82,75 Angka	3.317.300.000
6	**01**	**01**	**2.08**		**Penyediaan Jasa Penunjang Urusan Pemerintahan Daerah**								**710.760.000**					**868.164.000**
6	01	01	2.08	01	Penyediaan Jasa Surat Menyurat	Nilai IKM OPD INSPEKTORAT Nilai SAKIP OPD INSPEKTORAT	Jumlah Laporan Penyediaan Jasa Surat Menyurat	Persentase tersedianya jasa penunjang urusan pemerintah daerah	Kab. Rembang, Semua Kecamatan, Semua Kelurahan	84,25 Angka 82,75 Angka	12 Laporan	85 %	15.000.000	Dana Transfer Umum-Dana Alokasi Umum		Nilai IKM OPD INSPEKTORAT Nilai SAKIP OPD INSPEKTORAT	84,25 Angka 82,75 Angka	16.500.000
6	01	01	2.08	02	Penyediaan Jasa Komunikasi, Sumber Daya Air dan Listrik	Nilai IKM OPD INSPEKTORAT Nilai SAKIP OPD INSPEKTORAT	Jumlah Laporan Penyediaan Jasa Komunikasi, Sumber Daya Air dan Listrik yang Disediakan	Persentase tersedianya jasa penunjang urusan pemerintah daerah	Kab. Rembang, Semua Kecamatan, Semua Kelurahan	84,25 Angka 82,75 Angka	12 Laporan	85 %	150.000.000	Dana Transfer Umum-Dana Alokasi Umum		Nilai IKM OPD INSPEKTORAT Nilai SAKIP OPD INSPEKTORAT	84,25 Angka 82,75 Angka	165.000.000
6	01	01	2.08	03	Penyediaan Jasa Peralatan dan Perlengkapan Kantor	Nilai IKM OPD INSPEKTORAT Nilai SAKIP OPD INSPEKTORAT	Jumlah Laporan Penyediaan Jasa Peralatan dan Perlengkapan Kantor yang Disediakan	Persentase tersedianya jasa penunjang urusan pemerintah daerah	Kab. Rembang, Semua Kecamatan, Semua Kelurahan	84,25 Angka 82,75 Angka	12 Laporan	85 %	75.000.000	Dana Transfer Umum-Dana Alokasi Umum		Nilai IKM OPD INSPEKTORAT Nilai SAKIP OPD INSPEKTORAT	84,25 Angka 82,75 Angka	82.500.000
6	01	01	2.08	04	Penyediaan Jasa Pelayanan Umum Kantor	Nilai IKM OPD INSPEKTORAT Nilai SAKIP OPD INSPEKTORAT	Jumlah Laporan Penyediaan Jasa Pelayanan Umum Kantor yang Disediakan	Persentase tersedianya jasa penunjang urusan pemerintah daerah	Kab. Rembang, Semua Kecamatan, Semua Kelurahan	84,25 Angka 82,75 Angka	12 Laporan	85 %	470.760.000	Dana Transfer Umum-Dana Alokasi Umum		Nilai IKM OPD INSPEKTORAT Nilai SAKIP OPD INSPEKTORAT	84,25 Angka 82,75 Angka	604.164.000
6	**01**	**01**	**2.09**		**Pemeliharaan Barang Milik Daerah Penunjang Urusan Pemerintahan Daerah**								**319.060.000**					**263.920.000**
6	01	01	2.09	02	Penyediaan Jasa Pemeliharaan, Biaya Pemeliharaan, Pajak dan Perizinan Kendaraan Dinas Operasional atau Lapangan	Nilai IKM OPD INSPEKTORAT Nilai SAKIP OPD INSPEKTORAT	Jumlah Kendaraan Dinas Operasional atau Lapangan yang Dipelihara dan dibayarkan Pajak dan Perizinannya	Persentase BMD yang dipelihara dengan baik	Kab. Rembang, Semua Kecamatan, Semua Kelurahan	84,25 Angka 82,75 Angka	22 Unit	85 %	104.060.000	Dana Transfer Umum-Dana Alokasi Umum		Nilai IKM OPD INSPEKTORAT Nilai SAKIP OPD INSPEKTORAT	84,25 Angka 82,75 Angka	110.000.000
6	01	01	2.09	06	Pemeliharaan Peralatan dan Mesin Lainnya	Nilai IKM OPD INSPEKTORAT Nilai SAKIP OPD INSPEKTORAT	Jumlah Peralatan dan Mesin Lainnya yang Dipelihara	Persentase BMD yang dipelihara dengan baik	Kab. Rembang, Semua Kecamatan, Semua Kelurahan	84,25 Angka 82,75 Angka	50 Unit	85 %	40.000.000	Dana Transfer Umum-Dana Alokasi Umum		Nilai IKM OPD INSPEKTORAT Nilai SAKIP OPD INSPEKTORAT	84,25 Angka 82,75 Angka	44.000.000

Kode					Urusan/ Bidang Urusan/ Program/ Kegiatan/ Sub Kegiatan	Indikator Kinerja			Rencana Tahun 2023						Catatan Penting	Prakiraan Maju Rencana Tahun 2024		
						Capaian Program	Keluaran Sub Kegiatan	Hasil Kegiatan	Lokasi Output Kegiatan	Target Capaian Kinerja			Pagu Indikatif (Rp.)	Sumber Dana		Target Capaian Kinerja		Kebutuhan Dana/ Pagu Indikatif (Rp.)
										Program	Keluaran Sub Kegiatan	Hasil Kegiatan				Tolok Ukur	Target	
6	01	01	2.09	09	Pemeliharaan/Rehabilitasi Gedung Kantor dan Bangunan Lainnya	Nilai IKM OPD INSPEKTORAT Nilai SAKIP OPD INSPEKTORAT	Jumlah Gedung Kantor dan Bangunan Lainnya yang Dipelihara/Direhabilitasi	Persentase BMD yang dipelihara dengan baik	Kab. Rembang, Semua Kecamatan, Semua Kelurahan	84,25 Angka 82,75 Angka	1 Unit	85 %	175.000.000	Dana Transfer Umum-Dana Alokasi Umum		Nilai IKM OPD INSPEKTORAT Nilai SAKIP OPD INSPEKTORAT	84,25 Angka 82,75 Angka	109.920.000
6	**01**	**02**			**PROGRAM PENYELENGGARAAN PENGAWASAN**								**3.208.531.000**					**3.856.636.000**
6	**01**	**02**	**2.01**		**Penyelenggaraan Pengawasan Internal**								**2.614.069.000**					**2.853.326.000**
6	01	02	2.01	01	Pengawasan Kinerja Pemerintah Daerah	% Tindak lanjut hasil temuan pemeriksaan yang telah sesuai rekomendasi	Jumlah Laporan Hasil Pengawasan Kinerja Pemerintah Daerah	Jumlah Dokumen Pengawasan	Kab. Rembang, Semua Kecamatan, Semua Kelurahan	83 %	16 Laporan	651 dokumen	133.200.000	Dana Transfer Umum-Dana Alokasi Umum		% Tindak lanjut hasil temuan pemeriksaan yang telah sesuai rekomendasi	83 %	146.520.000
6	01	02	2.01	02	Pengawasan Keuangan Pemerintah Daerah	% Tindak lanjut hasil temuan pemeriksaan yang telah sesuai rekomendasi	Jumlah Laporan Hasil Pengawasan Keuangan Pemerintah Daerah	Jumlah Dokumen Pengawasan	Kab. Rembang, Semua Kecamatan, Semua Kelurahan	83 %	80 Laporan	651 dokumen	664.000.000	Dana Transfer Umum-Dana Alokasi Umum		% Tindak lanjut hasil temuan pemeriksaan yang telah sesuai rekomendasi	83 %	730.400.000
6	01	02	2.01	03	Reviu Laporan Kinerja	% Tindak lanjut hasil temuan pemeriksaan yang telah sesuai rekomendasi	Jumlah Laporan Hasil Reviu Laporan Kinerja	Jumlah Dokumen Pengawasan	Kab. Rembang, Semua Kecamatan, Semua Kelurahan	83 %	83 Laporan	651 dokumen	279.840.000	Dana Transfer Umum-Dana Alokasi Umum		% Tindak lanjut hasil temuan pemeriksaan yang telah sesuai rekomendasi	83 %	307.824.000
6	01	02	2.01	04	Reviu Laporan Keuangan	% Tindak lanjut hasil temuan pemeriksaan yang telah sesuai rekomendasi	Jumlah Laporan Hasil Reviu Laporan Keuangan	Jumlah Dokumen Pengawasan	Kab. Rembang, Semua Kecamatan, Semua Kelurahan	83 %	52 Laporan	651 dokumen	376.720.000	Dana Transfer Umum-Dana Alokasi Umum		% Tindak lanjut hasil temuan pemeriksaan yang telah sesuai rekomendasi	83 %	414.392.000
6	01	02	2.01	05	Pengawasan Desa	% Tindak lanjut hasil temuan pemeriksaan yang telah sesuai rekomendasi	Jumlah Laporan Hasil Pengawasan Desa	Jumlah Dokumen Pengawasan	Kab. Rembang, Semua Kecamatan, Semua Kelurahan	83 %	228 Laporan	651 dokumen	844.800.000	Dana Transfer Umum-Dana Alokasi Umum		% Tindak lanjut hasil temuan pemeriksaan yang telah sesuai rekomendasi	83 %	929.280.000
6	01	02	2.01	07	Monitoring dan Evaluasi Tindak Lanjut Hasil Pemeriksaan BPK RI dan Tindak Lanjut Hasil Pemeriksaan APIP	% Tindak lanjut hasil temuan pemeriksaan yang telah sesuai rekomendasi	Jumlah Dokumen Hasil Monitoring dan Evaluasi Tindak Lanjut Hasil Pemeriksaan BPK RI dan Tindak Lanjut Hasil Pemeriksaan APIP	Jumlah Dokumen Pengawasan	Kab. Rembang, Semua Kecamatan, Semua Kelurahan	83 %	192 Dokumen	651 dokumen	315.509.000	Dana Transfer Umum-Dana Alokasi Umum		% Tindak lanjut hasil temuan pemeriksaan yang telah sesuai rekomendasi	83 %	324.910.000
6	**01**	**02**	**2.02**		**Penyelenggaraan Pengawasan dengan Tujuan Tertentu**								**594.462.000**					**1.003.310.000**
6	01	02	2.02	01	Penanganan Penyelesaian Kerugian Negara/Daerah	% Tindak lanjut hasil temuan pemeriksaan yang telah sesuai rekomendasi	Jumlah Laporan Penyelesaian Kerugian Negara/Daerah yang Ditangani	Jumlah Laporan Pengwasan	Kab. Rembang, Semua Kecamatan, Semua Kelurahan	83 %	2 Laporan	62 dokumen	18.100.000	Dana Transfer Umum-Dana Alokasi Umum		% Tindak lanjut hasil temuan pemeriksaan yang telah sesuai rekomendasi	83 %	19.910.000
6	01	02	2.02	02	Pengawasan dengan Tujuan Tertentu	% Tindak lanjut hasil temuan pemeriksaan yang telah sesuai rekomendasi	Jumlah Laporan Hasil Pengawasan Dengan Tujuan Tertentu	Jumlah Laporan Pengwasan	Kab. Rembang, Semua Kecamatan, Semua Kelurahan	83 %	60 Laporan	62 dokumen	576.362.000	Dana Transfer Umum-Dana Alokasi Umum		% Tindak lanjut hasil temuan pemeriksaan yang telah sesuai rekomendasi	83 %	983.400.000
6	**01**	**03**			**PROGRAM PERUMUSAN KEBIJAKAN, PENDAMPINGAN DAN ASISTENSI**								**1.476.824.000**					**2.036.990.000**
6	**01**	**03**	**2.01**		**Perumusan Kebijakan Teknis di Bidang Pengawasan dan Fasilitasi Pengawasan**								**7.500.000**					**8.440.000**
6	01	03	2.01	01	Perumusan Kebijakan Teknis di Bidang Pengawasan	% Penurunan temuan berulang hasil pemeriksaan	Jumlah Rekomendasi Kebijakan Teknis di Bidang Pengawasan yang Disusun	Jumlah Rekomendasi Kebijakan Teknis di Bidang Pengawasan yang Disusun	Kab. Rembang, Semua Kecamatan, Semua Kelurahan	45 %	1 Rekomendasi	1 Perbup	7.500.000	Dana Transfer Umum-Dana Alokasi Umum		% Penurunan temuan berulang hasil pemeriksaan	45 %	8.440.000
6	**01**	**03**	**2.02**		**Pendampingan dan Asistensi**								**1.469.324.000**					**2.028.550.000**
6	01	03	2.02	01	Pendampingan dan Asistensi Urusan Pemerintahan Daerah	% Penurunan temuan berulang hasil pemeriksaan	Jumlah Perangkat Daerah yang Dilakukan Pendampingan dan Asistensi Urusan Pemerintahan Daerah	Jumlah PD yang dilakukan pendampingan SPIP/E-Sakip/PMPRB/ZI; Jumlah Consulting/Monev	Kab. Rembang, Semua Kecamatan, Semua Kelurahan	45 %	26 perangkat daerah	143 dokumen	157.870.000	Dana Transfer Umum-Dana Alokasi Umum		% Penurunan temuan berulang hasil pemeriksaan	45 %	173.660.000
6	01	03	2.02	02	Pendampingan, Asistensi, Verifikasi, dan Penilaian Reformasi Birokrasi	% Penurunan temuan berulang hasil pemeriksaan	Jumlah Perangkat Daerah yang Dilakukan Pendampingan, Asistensi, Verifikasi, dan Penilaian Reformasi Birokrasi	Jumlah PD yang dilakukan pendampingan SPIP/E-Sakip/PMPRB/ZI; Jumlah Consulting/Monev	Kab. Rembang, Semua Kecamatan, Semua Kelurahan	45 %	81 perangkat daerah	143 dokumen	478.315.000	Dana Transfer Umum-Dana Alokasi Umum		% Penurunan temuan berulang hasil pemeriksaan	45 %	516.000.000

Kode					Urusan/ Bidang Urusan/ Program/ Kegiatan/ Sub Kegiatan	Indikator Kinerja			Rencana Tahun 2023						Catatan Penting	Prakiraan Maju Rencana Tahun 2024		
						Capaian Program	Keluaran Sub Kegiatan	Hasil Kegiatan	Lokasi Output Kegiatan	Target Capaian Kinerja			Pagu Indikatif (Rp.)	Sumber Dana		Target Capaian Kinerja		Kebutuhan Dana/ Pagu Indikatif (Rp.)
										Program	Keluaran Sub Kegiatan	Hasil Kegiatan				Tolok Ukur	Target	
6	01	03	2.02	03	Koordinasi, Monitoring dan Evaluasi serta Verifikasi Pencegahan dan Pemberantasan Korupsi	% Penurunan temuan berulang hasil pemeriksaan	Jumlah Kegiatan Koordinasi, Monitoring dan Evaluasi serta Verifikasi Pencegahan dan Pemberantasan Korupsi	Jumlah PD yang dilakukan pendampingan SPIP/E-Sakip/PMPRB/ZI; Jumlah Consulting/Monev	Kab. Rembang, Semua Kecamatan, Semua Kelurahan	45 %	16 Kegiatan	143 dokumen	778.139.000	Dana Transfer Umum-Dana Alokasi Umum		% Penurunan temuan berulang hasil pemeriksaan	45 %	1.140.890.000
6	01	03	2.02	04	Pendampingan, Asistensi dan Verifikasi Penegakan Integritas	% Penurunan temuan berulang hasil pemeriksaan	Jumlah Perangkat Daerah yang Dilakukan Pendampingan, Asistensi dan Verifikasi Penegakan Integritas	Jumlah PD yang dilakukan pendampingan SPIP/E-Sakip/PMPRB/ZI; Jumlah Consulting/Monev	Kab. Rembang, Semua Kecamatan, Semua Kelurahan	45 %	20 perangkat daerah	143 dokumen	55.000.000	Dana Transfer Umum-Dana Alokasi Umum		% Penurunan temuan berulang hasil pemeriksaan	45 %	198.000.000
												TOTAL	**12.799.766.000**					**21.797.178.000**

Unit Organisasi : 7.01.0.00.0.00.07.0000 KECAMATAN REMBANG

Sub Unit Organisasi : 7.01.0.00.0.00.07.0000 KECAMATAN REMBANG

7					**UNSUR KEWILAYAHAN**													
7	**1**				**KECAMATAN**								**7.442.210.000**					**7.557.885.000**
7	**1**	**1**			**PROGRAM PENUNJANG URUSAN PEMERINTAHAN DAERAH KABUPATEN/KOTA**								**7.174.410.000**					**7.280.385.000**
7	**1**	**1**	**2.01**		**Perencanaan, Penganggaran, dan Evaluasi Kinerja Perangkat Daerah**								**29.000.000**					**40.000.000**
7	01	01	2.01	01	Penyusunan Dokumen Perencanaan Perangkat Daerah	Nilai SAKIP OPD Kec. Rembang	Jumlah Dokumen Perencanaan perangkat daerah	persentase keselarasan perencanaan terhadap capaian kinerja perangkat daerah	Kab. Rembang, Rembang, Semua Kelurahan	61 Angka	2 Dokumen	90 %	12.000.000	Dana Transfer Umum-Dana Alokasi Umum		Nilai SAKIP OPD Kec. Rembang	61 Angka	15.000.000
7	01	01	2.01	02	Koordinasi dan Penyusunan Dokumen RKA-SKPD	Nilai SAKIP OPD Kec. Rembang	Jumlah Dokumen RKA- SKPD dan Laporan Hasil Koordinasi Penyusunan Dokumen RKA-SKPD	persentase keselarasan perencanaan terhadap capaian kinerja perangkat daerah	Kab. Rembang, Rembang, Semua Kelurahan	61 Angka	2 Dokumen	90 %	5.000.000	Dana Transfer Umum-Dana Alokasi Umum		Nilai SAKIP OPD Kec. Rembang	61 Angka	10.000.000
7	01	01	2.01	07	Evaluasi Kinerja Perangkat Daerah	Nilai SAKIP OPD Kec. Rembang	Jumlah Laporan Evaluasi Kinerja Perangkat Daerah	persentase keselarasan perencanaan terhadap capaian kinerja perangkat daerah	Kab. Rembang, Rembang, Semua Kelurahan	61 Angka	1 Laporan	90 %	12.000.000	Dana Transfer Umum-Dana Alokasi Umum		Nilai SAKIP OPD Kec. Rembang	61 Angka	15.000.000
7	**1**	**1**	**2.02**		**Administrasi Keuangan Perangkat Daerah**								**6.299.778.000**					**6.674.885.000**
7	01	01	2.02	01	Penyediaan Gaji dan Tunjangan ASN	Nilai SAKIP OPD Kec. Rembang	Jumlah Orang yang Menerima Gaji dan Tunjangan ASN	% Dokumen pelaporan keuangan dengan kualitas baik	Kab. Rembang, Rembang, Semua Kelurahan	61 Angka	64 Orang/ bulan	100%	6.168.578.000	Dana Transfer Umum-Dana Alokasi Umum		Nilai SAKIP OPD Kec. Rembang	61 Angka	6.509.885.000
7	01	01	2.02	03	Pelaksanaan Penatausahaan dan Pengujian/Verifikasi Keuangan SKPD	Nilai SAKIP OPD Kec. Rembang	Jumlah Dokumen Penatausahaan dan Pengujian/Verifikasi Keuangan SKPD	% Dokumen pelaporan keuangan dengan kualitas baik	Kab. Rembang, Rembang, Semua Kelurahan	61 Angka	1 Dokumen	100 %	121.200.000	Dana Transfer Umum-Dana Alokasi Umum		Nilai SAKIP OPD Kec. Rembang	61 Angka	150.000.000
7	01	01	2.02	05	Koordinasi dan Penyusunan Laporan Keuangan Akhir Tahun SKPD	Nilai SAKIP OPD Kec. Rembang	Jumlah Laporan Keuangan Akhir Tahun SKPD dan Laporan Hasil Koordinasi Penyusunan Laporan Keuangan Akhir Tahun SKPD	% Dokumen pelaporan keuangan dengan kualitas baik	Kab. Rembang, Rembang, Semua Kelurahan	61 Angka	1 Laporan	100 %	10.000.000	Dana Transfer Umum-Dana Alokasi Umum		Nilai SAKIP OPD Kec. Rembang	61 Angka	15.000.000
7	**1**	**1**	**2.05**		**Administrasi Kepegawaian Perangkat Daerah**								**12.000.000**					**15.000.000**
7	01	01	2.05	03	Pendataan dan Pengolahan Administrasi Kepegawaian	Nilai SAKIP OPD Kec. Rembang	Jumlah Dokumen Administrasi Kepegawaian	persentase dokumen kepegawaian yang dikelola dengan baik	Kab. Rembang, Rembang, Semua Kelurahan	61 Angka	1 Dokumen	100 %	12.000.000	Dana Transfer Umum-Dana Alokasi Umum		Nilai SAKIP OPD Kec. Rembang	61 Angka	15.000.000
7	**1**	**1**	**2.06**		**Administrasi Umum Perangkat Daerah**								**123.000.000**					**109.500.000**
7	01	01	2.06	01	Penyediaan Komponen Instalasi Listrik/Penerangan Bangunan Kantor	Nilai SAKIP OPD Kec. Rembang	Jumlah Paket Komponen Instalasi Listrik/Penerangan Bangunan Kantor yang Disediakan	persentase pemenuhan pelayanan umum	Kab. Rembang, Rembang, Semua Kelurahan	61 Angka	12 Paket	100 %	7.000.000	Dana Transfer Umum-Dana Alokasi Umum		Nilai SAKIP OPD Kec. Rembang	61 Angka	7.500.000
7	01	01	2.06	03	Penyediaan Peralatan Rumah Tangga	Nilai SAKIP OPD Kec. Rembang	Jumlah Paket Peralatan Rumah Tangga yang Disediakan	persentase pemenuhan pelayanan umum	Kab. Rembang, Rembang, Semua Kelurahan	61 Angka	12 Paket	100 %	10.000.000	Dana Transfer Umum-Dana Alokasi Umum		Nilai SAKIP OPD Kec. Rembang	61 Angka	20.000.000
7	01	01	2.06	04	Penyediaan Bahan Logistik Kantor	Nilai SAKIP OPD Kec. Rembang	Jumlah Paket Bahan Logistik Kantor yang Disediakan	persentase pemenuhan pelayanan umum	Kab. Rembang, Rembang, Semua Kelurahan	61 Angka	12 Paket	100 %	40.000.000	Dana Transfer Umum-Dana Alokasi Umum		Nilai SAKIP OPD Kec. Rembang	61 Angka	45.000.000
7	01	01	2.06	05	Penyediaan Barang Cetakan dan Penggandaan	Nilai SAKIP OPD Kec. Rembang	Jumlah Paket Barang Cetakan dan Penggandaan yang Disediakan	persentase pemenuhan pelayanan umum	Kab. Rembang, Rembang, Semua Kelurahan	61 Angka	12 Paket	100 %	7.000.000	Dana Transfer Umum-Dana Alokasi Umum		Nilai SAKIP OPD Kec. Rembang	61 Angka	7.000.000

Kode					Urusan/ Bidang Urusan/ Program/ Kegiatan/ Sub Kegiatan	Indikator Kinerja			Rencana Tahun 2023						Catatan Penting	Prakiraan Maju Rencana Tahun 2024		
						Capaian Program	Keluaran Sub Kegiatan	Hasil Kegiatan	Lokasi Output Kegiatan	Target Capaian Kinerja			Pagu Indikatif (Rp.)	Sumber Dana		Target Capaian Kinerja		Kebutuhan Dana/ Pagu Indikatif (Rp.)
										Program	Keluaran Sub Kegiatan	Hasil Kegiatan				Tolok Ukur	Target	
7	01	01	2.06	06	Penyediaan Bahan Bacaan dan Peraturan Perundang-undangan	Nilai SAKIP OPD Kec. Rembang	Jumlah Dokumen Bahan Bacaan dan Peraturan Perundang-Undangan yang Disediakan	persentase pemenuhan pelayanan umum	Kab. Rembang, Rembang, Semua Kelurahan	61 Angka	12 Dokumen	100 %	4.000.000	Dana Transfer Umum-Dana Alokasi Umum		Nilai SAKIP OPD Kec. Rembang	61 Angka	5.000.000
7	01	01	2.06	07	Penyediaan Bahan/Material	Nilai SAKIP OPD Kec. Rembang	Jumlah Paket Bahan/Material yang Disediakan	persentase pemenuhan pelayanan umum	Kab. Rembang, Rembang, Semua Kelurahan	61 Angka	12 Paket	100 %	25.000.000	Dana Transfer Umum-Dana Alokasi Umum		Nilai SAKIP OPD Kec. Rembang	61 Angka	25.000.000
7	01	01	2.06	09	Penyelenggaraan Rapat Koordinasi dan Konsultasi SKPD	Nilai SAKIP OPD Kec. Rembang	Jumlah Laporan Penyelenggaraan Rapat Koordinasi dan Konsultasi SKPD	persentase pemenuhan pelayanan umum	Kab. Rembang, Rembang, Semua Kelurahan	61 Angka	12 Laporan	100 %	30.000.000	Dana Transfer Umum-Dana Alokasi Umum		Nilai SAKIP OPD Kec. Rembang	61 Angka	0
7	**1**	**1**	**2.07**		**Pengadaan Barang Milik Daerah Penunjang Urusan Pemerintah Daerah**								**165.000.000**					**130.000.000**
7	01	01	2.07	05	Pengadaan Mebel	Nilai SAKIP OPD Kec. Rembang	Jumlah Paket Mebel yang Disediakan	persentase pengadaan barang milik daerah	Kab. Rembang, Rembang, Semua Kelurahan	61 Angka	50 Unit	90 %	25.000.000	Dana Transfer Umum-Dana Alokasi Umum		Nilai SAKIP OPD Kec. Rembang	61 Angka	30.000.000
7	01	01	2.07	06	Pengadaan Peralatan dan Mesin Lainnya	Nilai SAKIP OPD Kec. Rembang	Jumlah Unit Peralatan dan Mesin Lainnya yang Disediakan	persentase pengadaan barang milik daerah	Kab. Rembang, Rembang, Semua Kelurahan	61 Angka	5 Unit	90 %	140.000.000	Dana Transfer Umum-Dana Alokasi Umum		Nilai SAKIP OPD Kec. Rembang	61 Angka	100.000.000
7	**1**	**1**	**2.08**		**Penyediaan Jasa Penunjang Urusan Pemerintahan Daerah**								**172.632.000**					**203.500.000**
7	01	01	2.08	01	Penyediaan Jasa SuratMenyurat	Nilai SAKIP OPD Kec. Rembang	Jumlah Laporan Penyediaan Jasa Surat Menyurat	persentase pemenuhan pelayanan administrasi perkantoran	Kab. Rembang, Rembang, Semua Kelurahan	61 Angka	12 Laporan	100 %	3.000.000	Dana Transfer Umum-Dana Alokasi Umum		Nilai SAKIP OPD Kec. Rembang	61 Angka	3.500.000
7	01	01	2.08	02	Penyediaan Jasa Komunikasi, Sumber Daya Air dan Listrik	Nilai SAKIP OPD Kec. Rembang	Jumlah Laporan Penyediaan Jasa Komunikasi, Sumber Daya Air dan Listrik yang Disediakan	persentase pemenuhan pelayanan administrasi perkantoran	Kab. Rembang, Rembang, Semua Kelurahan	61 Angka	12 Laporan	100 %	45.000.000	Dana Transfer Umum-Dana Alokasi Umum		Nilai SAKIP OPD Kec. Rembang	61 Angka	50.000.000
7	01	01	2.08	04	Penyediaan Jasa PelayananUmum Kantor	Nilai SAKIP OPD Kec. Rembang	Jumlah Laporan Penyediaan Jasa Pelayanan Umum Kantor yang Disediakan	persentase pemenuhan pelayanan administrasi perkantoran	Kab. Rembang, Rembang, Semua Kelurahan	61 Angka	12 Laporan	100 %	124.632.000	Dana Transfer Umum-Dana Alokasi Umum		Nilai SAKIP OPD Kec. Rembang	61 Angka	150.000.000
7	**1**	**1**	**2.09**		**Pemeliharaan Barang Milik Daerah Penunjang Urusan Pemerintahan Daerah**								**373.000.000**					**107.500.000**
7	01	01	2.09	01	Penyediaan Jasa Pemeliharaan, Biaya Pemeliharaan, dan Pajak Kendaraan Perorangan Dinas atau Kendaraan Dinas Jabatan	Nilai SAKIP OPD Kec. Rembang	Jumlah Kendaraan Perorangan Dinas atau Kendaraan Dinas Jabatan yang Dipelihara dan dibayarkan Pajaknya	Persentase BMD dengan baik	Kab. Rembang, Rembang, Semua Kelurahan	61 Angka	16 Unit	85 %	25.000.000	Dana Transfer Umum-Dana Alokasi Umum		Nilai SAKIP OPD Kec. Rembang	61 Angka	27.500.000
7	01	01	2.09	06	Pemeliharaan Peralatan dan Mesin Lainnya	Nilai SAKIP OPD Kec. Rembang	Jumlah Peralatan dan Mesin Lainnya yang Dipelihara	Persentase BMD dengan baik	Kab. Rembang, Rembang, Semua Kelurahan	61 Angka	20 Unit	85 %	18.000.000	Dana Transfer Umum-Dana Alokasi Umum		Nilai SAKIP OPD Kec. Rembang	61 Angka	20.000.000
7	01	01	2.09	09	Pemeliharaan/Rehabilitasi Gedung Kantor dan Bangunan Lainnya	Nilai SAKIP OPD Kec. Rembang	Jumlah Gedung Kantor dan Bangunan Lainnya yang Dipelihara/Direhabilitasi	Persentase BMD dengan baik	Kab. Rembang, Rembang, Semua Kelurahan	61 Angka	2 Unit	85 %	330.000.000	Dana Transfer Umum-Dana Alokasi Umum		Nilai SAKIP OPD Kec. Rembang	61 Angka	60.000.000
7	**1**	**2**			**PROGRAM PENYELENGGARAAN PEMERINTAHAN DAN PELAYANAN PUBLIK**								**30.800.000**					**11.500.000**
7	**1**	**2**	**2.02**		**Penyelenggaraan Urusan Pemerintahan yang Tidak Dilaksanakan oleh Unit Kerja Perangkat Daerah yang Ada di Kecamatan**								**10.800.000**					**11.500.000**
7	01	02	2.02	03	Peningkatan Efektifitas Pelaksanaan Pelayanan kepada Masyarakat di Wilayah Kecamatan	Capaian urusan pemerintahan yang dilimpahkan ke camat	Jumlah Laporan Peningkatan Efektifitas Pelaksanaan Pelayanan kepada Masyarakat di Wilayah Kecamatan	persentase peningkatan efektifitas pelayanan	Kab. Rembang, Rembang, Semua Kelurahan	100 %	12 Laporan	100 %	10.800.000	Dana Transfer Umum-Dana Alokasi Umum		Capaian urusan pemerintahan yang dilimpahkan ke camat	100 %	11.500.000
7	**1**	**2**	**2.04**		**Pelaksanaan Urusan Pemerintahan yang Dilimpahkan kepada Camat**								**20.000.000**					**-**
7	01	02	2.04	03	Pelaksanaan Urusan Pemerintahan yang Terkait dengan Kewenangan Lain yang Dilimpahkan	Capaian urusan pemerintahan yang dilimpahkan ke camat	Jumlah Laporan Pelaksanaan Kewenangan Lain yang Dilimpahkan	persentase penyelenggaraan penunjang kesejateraan masyarakat yang ditangani	Kab. Rembang, Rembang, Semua Kelurahan	100 %	12 Laporan	100 %	20.000.000	Dana Transfer Umum-Dana Alokasi Umum		Capaian urusan pemerintahan yang dilimpahkan ke camat	100 %	0
7	**1**	**3**			**PROGRAM PEMBERDAYAAN MASYARAKAT DESA DAN KELURAHAN**								**115.000.000**					**128.000.000**
7	**1**	**3**	**2.01**		**Koordinasi Kegiatan Pemberdayaan Desa**								**115.000.000**					**128.000.000**
7	01	03	2.01	01	Peningkatan Partisipasi Masyarakat dalam Forum Musyawarah Perencanaan Pembangunan di Desa	Persentase kontribusi dana desa/ kelurahan untuk pemberdayaan masyarkat	Jumlah Lembaga Kemasyarakatan yang Berpartisipasi dalam Forum Musyawarah Perencanaan Pembangunan diKelurahan	Tercapainya Kesejahteraan Masyarakat	Kab. Rembang, Rembang, Semua Kelurahan	100 %	10 lembaga	100 %	35.000.000	Dana Transfer Umum-Dana Alokasi Umum		Persentase kontribusi dana desa/ kelurahan untuk pemberdayaan masyarkat	100 %	38.000.000

Kode					Urusan/ Bidang Urusan/ Program/ Kegiatan/ Sub Kegiatan	Indikator Kinerja			Rencana Tahun 2023						Catatan Penting	Prakiraan Maju Rencana Tahun 2024		
						Capaian Program	Keluaran Sub Kegiatan	Hasil Kegiatan	Lokasi Output Kegiatan	Target Capaian Kinerja			Pagu Indikatif (Rp.)	Sumber Dana		Target Capaian Kinerja		Kebutuhan Dana/ Pagu Indikatif (Rp.)
										Program	Keluaran Sub Kegiatan	Hasil Kegiatan				Tolok Ukur	Target	
7	01	03	2.01	03	Peningkatan Efektifitas Kegiatan Pemberdayaan Masyarakat di Wilayah Kecamatan	Persentase kontribusi dana desa/ kelurahan untuk pemberdayaan masyarkat	Jumlah Laporan Peningkatan Efektivitas Kegiatan Pemberdayaan Masyarakat di Wilayah Kecamatan Jumlah Laporan Peningkatan Efektivitas Kegiatan Pemberdayaan Masyarakat di Wilayah Kecamatan	Tercapainya Kesejahteraan Masyarakat	Kab. Rembang, Rembang, Semua Kelurahan	100 %	0 Laporan 12 Laporan	100 %	80.000.000	Dana Transfer Umum-Dana Alokasi Umum		Persentase kontribusi dana desa/ kelurahan untuk pemberdayaan masyarkat	100 %	90.000.000
7	**1**	**4**			**PROGRAM KOORDINASI KETENTRAMAN DAN KETERTIBAN UMUM**								**47.000.000**					**50.000.000**
7	**1**	**4**	**2.01**		**Koordinasi Upaya Penyelenggaraan Ketenteraman dan Ketertiban Umum**								**47.000.000**					**50.000.000**
7	01	04	2.01	01	Sinergitas dengan Kepolisian Negara Republik Indonesia, Tentara Nasional Indonesia dan Instansi Vertikal di Wilayah Kecamatan	persentase penyelesaian permasalahan ketentraman dan ketertiban umum	Jumlah Laporan Hasil Sinergitas dengan Kepolisian Negara Republik Indonesia, Tentara Nasional Indonesia dan Instansi Vertikal di Wilayah Kecamatan	persentase Sinergitas dengan Kepolisian Negara Republik Indonesia, Tentara Nasional Indonesia dan Instansi Vertikal di Wilayah Kecamatan	Kab. Rembang, Rembang, Semua Kelurahan	100 %	1 Laporan	100 %	47.000.000	Dana Transfer Umum-Dana Alokasi Umum		persentase penyelesaian permasalahan ketentraman dan ketertiban umum	100 %	50.000.000
7	**1**	**6**			**PROGRAM PEMBINAAN DAN PENGAWASAN PEMERINTAHAN DESA**								**75.000.000**					**88.000.000**
7	**1**	**6**	**2.01**		**Fasilitasi, Rekomendasi dan Koordinasi Pembinaan dan Pengawasan Pemerintahan Desa**								**75.000.000**					**88.000.000**
7	01	06	2.01	02	Fasilitasi Administrasi Tata Pemerintahan Desa	Persentase desa dengan tata kelola pemerintah baik	Jumlah Dokumen yang Difasilitasi dalam rangka Administrasi Tata Pemerintahan Desa	Tercapainya Rata Rata IKM Desa	Kab. Rembang, Rembang, Semua Kelurahan	95 %	12 Dokumen	70 angka	20.000.000	Dana Transfer Umum-Dana Alokasi Umum		Persentase desa dengan tata kelola pemerintah baik	95 %	25.000.000
7	01	06	2.01	03	Fasilitasi Pengelolaan Keuangan Desa dan Pendayagunaan Aset Desa	Persentase desa dengan tata kelola pemerintah baik	Jumlah Dokumen yang Difasilitasi dalam rangka Pengelolaan Keuangan Desa dan Pendayagunaan Aset Desa	Tercapainya Rata Rata IKM Desa	Kab. Rembang, Rembang, Semua Kelurahan	95 %	12 Dokumen	70 angka	35.000.000	Dana Transfer Umum-Dana Alokasi Umum		Persentase desa dengan tata kelola pemerintah baik	95 %	40.000.000
7	01	06	2.01	05	Fasilitasi Pelaksanaan Tugas Kepala Desa dan Perangkat Desa	Persentase desa dengan tata kelola pemerintah baik	Jumlah Dokumen Fasilitasi dalam rangka Pelaksanaan Tugas Kepala Desa dan Perangkat Desa	Tercapainya Rata Rata IKM Desa	Kab. Rembang, Rembang, Semua Kelurahan	95 %	12 Dokumen	70 angka	10.000.000	Dana Transfer Umum-Dana Alokasi Umum		Persentase desa dengan tata kelola pemerintah baik	95 %	11.000.000
7	01	06	2.01	08	Rekomendasi Pengangkatan dan Pemberhentian Perangkat Desa	Persentase desa dengan tata kelola pemerintah baik	Jumlah Dokumen Rekomendasi Pengangkatan dan Pemberhentian Perangkat Desa	Tercapainya Rata Rata IKM Desa	Kab. Rembang, Rembang, Semua Kelurahan	95 %	12 Dokumen	70 angka	5.000.000	Dana Transfer Umum-Dana Alokasi Umum		Persentase desa dengan tata kelola pemerintah baik	95 %	6.000.000
7	01	06	2.01	13	Fasilitasi Penyusunan Perencanaan Pembangunan Partisipatif	Persentase desa dengan tata kelola pemerintah baik	Jumlah Dokumen Fasilitasi dalam rangka Perencanaan Pembangunan Partisipatif	Tercapainya Rata Rata IKM Desa	Kab. Rembang, Rembang, Semua Kelurahan	95 %	12 Dokumen	70 angka	5.000.000	Dana Transfer Umum-Dana Alokasi Umum		Persentase desa dengan tata kelola pemerintah baik	95 %	6.000.000
												SUB TOTAL	**7.442.210.000**					**7.557.885.000**
Unit Organisasi : 7.01.0.00.0.00.07.0000 KECAMATAN REMBANG **Sub Unit Organisasi : 7.01.0.00.0.00.07.0001 KELURAHAN KUTOHARJO**																		
7					**UNSUR KEWILAYAHAN**													
7	**1**				**KECAMATAN**								**440.399.400**					**479.000.000**
7	**1**	**3**			**PROGRAM PEMBERDAYAAN MASYARAKAT DESA DAN KELURAHAN**								**440.399.400**					**479.000.000**
7	**1**	**3**	**2.02**		**Kegiatan Pemberdayaan Kelurahan**								**440.399.400**					**479.000.000**
7	01	03	2.02	01	Peningkatan Partisipasi Masyarakat dalam Forum Musyawarah Perencanaan Pembangunan di Kelurahan	Persentase kontribusi dana desa/ kelurahan untuk pemberdayaan masyarkat	Jumlah lembaga kelurahan yang aktif	Rata-Rata IKM Kelurahan	Kab. Rembang, Rembang, Semua Kelurahan	100 %	10 lembaga	61 angka	8.500.000	Dana Transfer Umum-Dana Alokasi Umum		Persentase kontribusi dana desa/ kelurahan untuk pemberdayaan masyarkat	100 %	9.000.000
7	01	03	2.02	02	Pembangunan Sarana dan Prasarana Kelurahan	Persentase kontribusi dana desa/ kelurahan untuk pemberdayaan masyarkat	Jumlah Sarana dan Prasarana Kelurahan yang Terbangun	Rata-Rata IKM Kelurahan	Kab. Rembang, Rembang, Semua Kelurahan	100 %	1 Unit	61 angka	100.399.400	Dana Transfer Umum-Dana Alokasi Umum		Persentase kontribusi dana desa/ kelurahan untuk pemberdayaan masyarkat	100 %	120.000.000
7	01	03	2.02	03	Pemberdayaan Masyarakat di Kelurahan	Persentase kontribusi dana desa/ kelurahan untuk pemberdayaan masyarkat	Jumlah Pokmas dan Ormas yang Melaksanakan Pemberdayaan Masyarakat di Kelurahan	Rata-Rata IKM Kelurahan	Kab. Rembang, Rembang, Semua Kelurahan	100 %	10 Pokmas / Ormas	61 angka	188.300.000	Dana Transfer Umum-Dana Alokasi Umum		Persentase kontribusi dana desa/ kelurahan untuk pemberdayaan masyarkat	100 %	200.000.000
7	01	03	2.02	04	Evaluasi Kelurahan	Persentase kontribusi dana desa/ kelurahan untuk pemberdayaan masyarkat	Jumlah Laporan Hasil Evaluasi Kelurahan	Rata-Rata IKM Kelurahan	Kab. Rembang, Rembang, Semua Kelurahan	100 %	1 Laporan	61 angka	143.200.000	Dana Transfer Umum-Dana Alokasi Umum		Persentase kontribusi dana desa/ kelurahan untuk pemberdayaan masyarkat	100 %	150.000.000
												SUB TOTAL	**440.399.400**					**479.000.000**
Unit Organisasi : 7.01.0.00.0.00.07.0000 KECAMATAN REMBANG **Sub Unit Organisasi : 7.01.0.00.0.00.07.0002 KELURAHAN SIDOWAYAH**																		
7					**UNSUR KEWILAYAHAN**													
7	**1**				**KECAMATAN**								**524.399.400**					**566.000.000**
7	**1**	**3**			**PROGRAM PEMBERDAYAAN MASYARAKAT DESA DAN KELURAHAN**								**524.399.400**					**566.000.000**
7	**1**	**3**	**2.02**		**Kegiatan Pemberdayaan Kelurahan**								**524.399.400**					**566.000.000**

Kode					Urusan/ Bidang Urusan/ Program/ Kegiatan/ Sub Kegiatan	Indikator Kinerja			Rencana Tahun 2023						Catatan Penting	Prakiraan Maju Rencana Tahun 2024		
						Capaian Program	Keluaran Sub Kegiatan	Hasil Kegiatan	Lokasi Output Kegiatan	Target Capaian Kinerja			Pagu Indikatif (Rp.)	Sumber Dana		Target Capaian Kinerja		Kebutuhan Dana/ Pagu Indikatif (Rp.)
										Program	Keluaran Sub Kegiatan	Hasil Kegiatan				Tolok Ukur	Target	
7	01	03	2.02	01	Peningkatan Partisipasi Masyarakat dalam Forum Musyawarah Perencanaan Pembangunan di Kelurahan	Persentase kontribusi dana desa/ kelurahan untuk pemberdayaan masyarkat	Jumlah Lembaga Kemasyarakatan yang Berpartisipasi dalam Forum Musyawarah Perencanaan Pembangunan di Desa	Rata-Rata IKM Kelurahan	Kab. Rembang, Rembang, Sidowayah	100 %	10 lembaga	61 angka	5.950.000	Dana Transfer Umum-Dana Alokasi Umum		Persentase kontribusi dana desa/ kelurahan untuk pemberdayaan masyarkat	100 %	6.000.000
7	01	03	2.02	02	Pembangunan Sarana dan Prasarana Kelurahan	Persentase kontribusi dana desa/ kelurahan untuk pemberdayaan masyarkat	Jumlah Sarana dan Prasarana Kelurahan yang Terbangun	Rata-Rata IKM Kelurahan	Kab. Rembang, Rembang, Sidowayah	100 %	1 Unit	61 angka	100.000.000	Dana Transfer Umum-Dana Alokasi Umum		Persentase kontribusi dana desa/ kelurahan untuk pemberdayaan masyarkat	100 %	110.000.000
7	01	03	2.02	03	Pemberdayaan Masyarakat di Kelurahan	Persentase kontribusi dana desa/ kelurahan untuk pemberdayaan masyarkat	Jumlah Pokmas dan Ormas yang Melaksanakan Pemberdayaan Masyarakat di Kelurahan	Rata-Rata IKM Kelurahan	Kab. Rembang, Rembang, Sidowayah	100 %	10 Pokmas / Ormas	61 angka	236.823.400	Dana Transfer Umum-Dana Alokasi Umum		Persentase kontribusi dana desa/ kelurahan untuk pemberdayaan masyarkat	100 %	250.000.000
7	01	03	2.02	04	Evaluasi Kelurahan	Persentase kontribusi dana desa/ kelurahan untuk pemberdayaan masyarkat	Jumlah Laporan Hasil Evaluasi Kelurahan	Rata-Rata IKM Kelurahan	Kab. Rembang, Rembang, Sidowayah	100 %	12 Laporan	61 angka	181.626.000	Dana Transfer Umum-Dana Alokasi Umum		Persentase kontribusi dana desa/ kelurahan untuk pemberdayaan masyarkat	100 %	200.000.000
												SUB TOTAL	**524.399.400**					**566.000.000**
Unit Organisasi : 7.01.0.00.0.00.07.0000 KECAMATAN REMBANG																		
Sub Unit Organisasi : 7.01.0.00.0.00.07.0003 KELURAHAN TANJUNGSARI																		
7					**UNSUR KEWILAYAHAN**													
7	**1**				**KECAMATAN**								**582.399.400**					**530.500.000**
7	**1**	**3**			**PROGRAM PEMBERDAYAAN MASYARAKAT DESA DAN KELURAHAN**								**582.399.400**					**530.500.000**
7	**1**	**3**	**2.02**		**Kegiatan Pemberdayaan Kelurahan**								**582.399.400**					**530.500.000**
7	01	03	2.02	01	Peningkatan Partisipasi Masyarakat dalam Forum Musyawarah Perencanaan Pembangunan di Kelurahan	Persentase kontribusi dana desa/ kelurahan untuk pemberdayaan masyarkat	Jumlah Lembaga Kemasyarakatan yang Berpartisipasi dalam Forum Musyawarah Perencanaan Pembangunan di Desa	Rata-Rata IKM Kelurahan	Kab. Rembang, Rembang, Tanjungsari	100 %	10 lembaga	61 angka	4.050.000	Dana Transfer Umum-Dana Alokasi Umum		Persentase kontribusi dana desa/ kelurahan untuk pemberdayaan masyarkat	100 %	5.000.000
7	01	03	2.02	02	Pembangunan Sarana dan Prasarana Kelurahan	Persentase kontribusi dana desa/ kelurahan untuk pemberdayaan masyarkat	Jumlah Sarana dan Prasarana Kelurahan yang Terbangun	Rata-Rata IKM Kelurahan	Kab. Rembang, Rembang, Tanjungsari	100 %	1 Unit	61 angka	292.000.000	Dana Transfer Umum-Dana Alokasi Umum		Persentase kontribusi dana desa/ kelurahan untuk pemberdayaan masyarkat	100 %	211.000.000
7	01	03	2.02	03	Pemberdayaan Masyarakat di Kelurahan	Persentase kontribusi dana desa/ kelurahan untuk pemberdayaan masyarkat	Jumlah Pokmas dan Ormas yang Melaksanakan Pemberdayaan Masyarakat di Kelurahan	Rata-Rata IKM Kelurahan	Kab. Rembang, Rembang, Tanjungsari	100 %	10 Pokmas / Ormas	61 angka	35.730.000	Dana Transfer Umum-Dana Alokasi Umum		Persentase kontribusi dana desa/ kelurahan untuk pemberdayaan masyarkat	100 %	39.500.000
7	01	03	2.02	04	Evaluasi Kelurahan	Persentase kontribusi dana desa/ kelurahan untuk pemberdayaan masyarkat	Jumlah Laporan Hasil Evaluasi Kelurahan	Rata-Rata IKM Kelurahan	Kab. Rembang, Rembang, Tanjungsari	100 %	12 Laporan	61 angka	250.619.400	Dana Transfer Umum-Dana Alokasi Umum		Persentase kontribusi dana desa/ kelurahan untuk pemberdayaan masyarkat	100 %	275.000.000
												SUB TOTAL	**582.399.400**					**530.500.000**
Unit Organisasi : 7.01.0.00.0.00.07.0000 KECAMATAN REMBANG																		
Sub Unit Organisasi : 7.01.0.00.0.00.07.0004 KELURAHAN PACAR																		
7					**UNSUR KEWILAYAHAN**													
7	**1**				**KECAMATAN**								**461.399.400**					**505.000.000**
7	**1**	**3**			**PROGRAM PEMBERDAYAAN MASYARAKAT DESA DAN KELURAHAN**								**461.399.400**					**505.000.000**
7	**1**	**3**	**2.02**		**Kegiatan Pemberdayaan Kelurahan**								**461.399.400**					**505.000.000**
7	01	03	2.02	01	Peningkatan Partisipasi Masyarakat dalam Forum Musyawarah Perencanaan Pembangunan di Kelurahan	Persentase kontribusi dana desa/ kelurahan untuk pemberdayaan masyarkat	Jumlah Lembaga Kemasyarakatan yang Berpartisipasi dalam Forum Musyawarah Perencanaan Pembangunan di Desa	Rata-Rata IKM Kelurahan	Kab. Rembang, Rembang, Pacar	100 %	10 lembaga	61 angka	3.466.759	Dana Transfer Umum-Dana Alokasi Umum		Persentase kontribusi dana desa/ kelurahan untuk pemberdayaan masyarkat	100 %	4.000.000
7	01	03	2.02	02	Pembangunan Sarana dan Prasarana Kelurahan	Persentase kontribusi dana desa/ kelurahan untuk pemberdayaan masyarkat	Jumlah Sarana dan Prasarana Kelurahan yang Terbangun	Rata-Rata IKM Kelurahan	Kab. Rembang, Rembang, Pacar	100 %	1 Unit	61 angka	107.625.000	Dana Transfer Umum-Dana Alokasi Umum		Persentase kontribusi dana desa/ kelurahan untuk pemberdayaan masyarkat	100 %	120.000.000
7	01	03	2.02	03	Pemberdayaan Masyarakat di Kelurahan	Persentase kontribusi dana desa/ kelurahan untuk pemberdayaan masyarkat	Jumlah Pokmas dan Ormas yang Melaksanakan Pemberdayaan Masyarakat di Kelurahan	Rata-Rata IKM Kelurahan	Kab. Rembang, Rembang, Pacar	100 %	10 Pokmas / Ormas	61 angka	84.733.460	Dana Transfer Umum-Dana Alokasi Umum		Persentase kontribusi dana desa/ kelurahan untuk pemberdayaan masyarkat	100 %	90.000.000
7	01	03	2.02	04	Evaluasi Kelurahan	Persentase kontribusi dana desa/ kelurahan untuk pemberdayaan masyarkat	Jumlah Laporan Hasil Evaluasi Kelurahan	Rata-Rata IKM Kelurahan	Kab. Rembang, Rembang, Pacar	100 %	12 Laporan	61 angka	265.574.181	Dana Transfer Umum-Dana Alokasi Umum		Persentase kontribusi dana desa/ kelurahan untuk pemberdayaan masyarkat	100 %	291.000.000
												SUB TOTAL	**461.399.400**					**505.000.000**
Unit Organisasi : 7.01.0.00.0.00.07.0000 KECAMATAN REMBANG																		
Sub Unit Organisasi : 7.01.0.00.0.00.07.0005 KELURAHAN GEGUNUNG KULON																		
7					**UNSUR KEWILAYAHAN**													
7	**1**				**KECAMATAN**								**419.399.400**					**448.500.000**
7	**1**	**3**			**PROGRAM PEMBERDAYAAN MASYARAKAT DESA DAN KELURAHAN**								**419.399.400**					**448.500.000**
7	**1**	**3**	**2.02**		**Kegiatan Pemberdayaan Kelurahan**								**419.399.400**					**448.500.000**
7	01	03	2.02	01	Peningkatan Partisipasi Masyarakat dalam Forum Musyawarah Perencanaan Pembangunan di Kelurahan	Persentase kontribusi dana desa/ kelurahan untuk pemberdayaan masyarkat	Jumlah Lembaga Kemasyarakatan yang Berpartisipasi dalam Forum Musyawarah Perencanaan Pembangunan di Desa	Tercapainya Rata rata IKM Kelurahan	Kab. Rembang, Rembang, Gegunung Kulon	100 %	10 lembaga	61 angka	2.900.000	Dana Transfer Umum-Dana Alokasi Umum		Persentase kontribusi dana desa/ kelurahan untuk pemberdayaan masyarkat	100 %	3.500.000

Kode					Urusan/ Bidang Urusan/ Program/ Kegiatan/ Sub Kegiatan	Indikator Kinerja			Rencana Tahun 2023						Catatan Penting	Prakiraan Maju Rencana Tahun 2024		
						Capaian Program	Keluaran Sub Kegiatan	Hasil Kegiatan	Lokasi Output Kegiatan	Target Capaian Kinerja			Pagu Indikatif (Rp.)	Sumber Dana		Target Capaian Kinerja		Kebutuhan Dana/ Pagu Indikatif (Rp.)
										Program	Keluaran Sub Kegiatan	Hasil Kegiatan				Tolok Ukur	Target	
7	01	03	2.02	02	Pembangunan Sarana dan Prasarana Kelurahan	Persentase kontribusi dana desa/ kelurahan untuk pemberdayaan masyarkat	Jumlah Sarana dan Prasarana Kelurahan yang Terbangun	Tercapainya Rata rata IKM Kelurahan	Kab. Rembang, Rembang, Gegunung Kulon	100 %	1 Unit	61 angka	88.000.000	Dana Transfer Umum-Dana Alokasi Umum		Persentase kontribusi dana desa/ kelurahan untuk pemberdayaan masyarkat	100 %	90.000.000
7	01	03	2.02	03	Pemberdayaan Masyarakat di Kelurahan	Persentase kontribusi dana desa/ kelurahan untuk pemberdayaan masyarkat	Jumlah Pokmas dan Ormas yang Melaksanakan Pemberdayaan Masyarakat di Kelurahan	Tercapainya Rata rata IKM Kelurahan	Kab. Rembang, Rembang, Gegunung Kulon	100 %	10 Pokmas / Ormas	61 angka	176.727.300	Dana Transfer Umum-Dana Alokasi Umum		Persentase kontribusi dana desa/ kelurahan untuk pemberdayaan masyarkat	100 %	200.000.000
7	01	03	2.02	04	Evaluasi Kelurahan	Persentase kontribusi dana desa/ kelurahan untuk pemberdayaan masyarkat	Jumlah Laporan Hasil Evaluasi Kelurahan	Tercapainya Rata rata IKM Kelurahan	Kab. Rembang, Rembang, Gegunung Kulon	100 %	1 Laporan	61 angka	151.772.100	Dana Transfer Umum-Dana Alokasi Umum		Persentase kontribusi dana desa/ kelurahan untuk pemberdayaan masyarkat	100 %	155.000.000
												SUB TOTAL	**419.399.400**					**448.500.000**
Unit Organisasi : 7.01.0.00.0.00.07.0000 KECAMATAN REMBANG **Sub Unit Organisasi : 7.01.0.00.0.00.07.0006 KELURAHAN MAGERSARI**																		
7					**UNSUR KEWILAYAHAN**													
7	**1**				**KECAMATAN**								**503.399.400**					**525.500.000**
7	**1**	**3**			**PROGRAM PEMBERDAYAAN MASYARAKAT DESA DAN KELURAHAN**								**503.399.400**					**525.500.000**
7	**1**	**3**	**2.02**		**Kegiatan Pemberdayaan Kelurahan**								**503.399.400**					**525.500.000**
7	01	03	2.02	01	Peningkatan Partisipasi Masyarakat dalam Forum Musyawarah Perencanaan Pembangunan di Kelurahan	Persentase kontribusi dana desa/ kelurahan untuk pemberdayaan masyarkat	Jumlah Lembaga Kemasyarakatan yang Berpartisipasi dalam Forum Musyawarah Perencanaan Pembangunan di Desa	Rata-Rata IKM Kelurahan	Kab. Rembang, Rembang, Magersari	100 %	10 lembaga	61 angka	5.000.000	Dana Transfer Umum-Dana Alokasi Umum		Persentase kontribusi dana desa/ kelurahan untuk pemberdayaan masyarkat	100 %	5.500.000
7	01	03	2.02	02	Pembangunan Sarana dan Prasarana Kelurahan	Persentase kontribusi dana desa/ kelurahan untuk pemberdayaan masyarkat	Jumlah Sarana dan Prasarana Kelurahan yang Terbangun	Rata-Rata IKM Kelurahan	Kab. Rembang, Rembang, Magersari	100 %	1 Unit	61 angka	100.000.000	Dana Transfer Umum-Dana Alokasi Umum		Persentase kontribusi dana desa/ kelurahan untuk pemberdayaan masyarkat	100 %	110.000.000
7	01	03	2.02	03	Pemberdayaan Masyarakat di Kelurahan	Persentase kontribusi dana desa/ kelurahan untuk pemberdayaan masyarkat	Jumlah Pokmas dan Ormas yang Melaksanakan Pemberdayaan Masyarakat di Kelurahan	Rata-Rata IKM Kelurahan	Kab. Rembang, Rembang, Magersari	100 %	10 Pokmas / Ormas	61 angka	259.150.140	Dana Transfer Umum-Dana Alokasi Umum		Persentase kontribusi dana desa/ kelurahan untuk pemberdayaan masyarkat	100 %	260.000.000
7	01	03	2.02	04	Evaluasi Kelurahan	Persentase kontribusi dana desa/ kelurahan untuk pemberdayaan masyarkat	Jumlah Laporan Hasil Evaluasi Kelurahan	Rata-Rata IKM Kelurahan	Kab. Rembang, Rembang, Magersari	100 %	1 Laporan	61 angka	139.249.260	Dana Transfer Umum-Dana Alokasi Umum		Persentase kontribusi dana desa/ kelurahan untuk pemberdayaan masyarkat	100 %	150.000.000
												SUB TOTAL	**503.399.400**					**525.500.000**
Unit Organisasi : 7.01.0.00.0.00.07.0000 KECAMATAN REMBANG **Sub Unit Organisasi : 7.01.0.00.0.00.07.0007 KELURAHAN LETEH**																		
7					**UNSUR KEWILAYAHAN**													
7	**1**				**KECAMATAN**								**771.653.600**					**628.500.000**
7	**1**	**3**			**PROGRAM PEMBERDAYAAN MASYARAKAT DESA DAN KELURAHAN**								**771.653.600**					**628.500.000**
7	**1**	**3**	**2.02**		**Kegiatan Pemberdayaan Kelurahan**								**771.653.600**					**628.500.000**
7	01	03	2.02	01	Peningkatan Partisipasi Masyarakat dalam Forum Musyawarah Perencanaan Pembangunan di Kelurahan	Persentase kontribusi dana desa/ kelurahan untuk pemberdayaan masyarkat	Jumlah Lembaga Kemasyarakatan yang Berpartisipasi dalam Forum Musyawarah Perencanaan Pembangunan di Desa	Rata-Rata IKM Kelurahan	Kab. Rembang, Rembang, Leteh	100 %	10 lembaga	61 angka	9.000.000	Dana Transfer Umum-Dana Alokasi Umum		Persentase kontribusi dana desa/ kelurahan untuk pemberdayaan masyarkat	100 %	10.000.000
7	01	03	2.02	02	Pembangunan Sarana dan Prasarana Kelurahan	Persentase kontribusi dana desa/ kelurahan untuk pemberdayaan masyarkat	Jumlah Sarana dan Prasarana Kelurahan yang Terbangun	Rata-Rata IKM Kelurahan	Kab. Rembang, Rembang, Leteh	100 %	1 Unit	61 angka	57.000.000	Dana Transfer Umum-Dana Alokasi Umum		Persentase kontribusi dana desa/ kelurahan untuk pemberdayaan masyarkat	100 %	62.000.000
7	01	03	2.02	03	Pemberdayaan Masyarakat di Kelurahan	Persentase kontribusi dana desa/ kelurahan untuk pemberdayaan masyarkat	Jumlah Pokmas dan Ormas yang Melaksanakan Pemberdayaan Masyarakat di Kelurahan	Rata-Rata IKM Kelurahan	Kab. Rembang, Rembang, Semua Kelurahan	100 %	10 Pokmas / Ormas	61 angka	450.653.600	Dana Transfer Umum-Dana Alokasi Umum		Persentase kontribusi dana desa/ kelurahan untuk pemberdayaan masyarkat	100 %	276.000.000
7	01	03	2.02	04	Evaluasi Kelurahan	Persentase kontribusi dana desa/ kelurahan untuk pemberdayaan masyarkat	Jumlah Laporan Hasil Evaluasi Kelurahan	Rata-Rata IKM Kelurahan	Kab. Rembang, Rembang, Leteh	100 %	12 Laporan	61 angka	255.000.000	Dana Transfer Umum-Dana Alokasi Umum		Persentase kontribusi dana desa/ kelurahan untuk pemberdayaan masyarkat	100 %	280.500.000
												SUB TOTAL	**771.653.600**					**628.500.000**
												TOTAL	**11.145.260.000**					**11.240.885.000**
Unit Organisasi : 7.01.0.00.0.00.08.0000 KECAMATAN KALIORI **Sub Unit Organisasi : 7.01.0.00.0.00.08.0000 KECAMATAN KALIORI**																		
7					**UNSUR KEWILAYAHAN**													
7	**1**				**KECAMATAN**								**3.170.687.000**					**4.277.167.000**
7	**1**	**1**			**PROGRAM PENUNJANG URUSAN PEMERINTAHAN DAERAH KABUPATEN/KOTA**								**2.694.887.000**					**3.818.167.000**
7	**1**	**1**	**2.01**		**Perencanaan, Penganggaran, dan Evaluasi Kinerja Perangkat Daerah**								**15.050.000**					**19.500.000**
7	01	01	2.01	01	Penyusunan Dokumen Perencanaan Perangkat Daerah	Prosentase keselarasan perencanaan terhadap capaian kinerja perangkat daerah	Jumlah Dokumen Perencanaan Perangkat Daerah	Tersusunnya dokumen perencanaan perangkat daerah yang baik, sistimatis, terjadwal dan terukur	Kab. Rembang, Kaliori, Semua Kelurahan	75 %	1 Dokumen	1 Dokumen	10.000.000	Dana Transfer Umum-Dana Alokasi Umum		Prosentase keselarasan perencanaan terhadap capaian kinerja perangkat daerah	75 %	12.000.000

Kode					Urusan/ Bidang Urusan/ Program/ Kegiatan/ Sub Kegiatan	Indikator Kinerja			Rencana Tahun 2023						Catatan Penting	Prakiraan Maju Rencana Tahun 2024		
						Capaian Program	Keluaran Sub Kegiatan	Hasil Kegiatan	Lokasi Output Kegiatan	Target Capaian Kinerja			Pagu Indikatif (Rp.)	Sumber Dana		Target Capaian Kinerja		Kebutuhan Dana/ Pagu Indikatif (Rp.)
										Program	Keluaran Sub Kegiatan	Hasil Kegiatan				Tolok Ukur	Target	
7	01	01	2.01	07	Evaluasi Kinerja Perangkat Daerah	Prosentase keselarasan perencanaan terhadap capaian kinerja perangkat daerah	Tersusunnya LKJIP, SAKIP dan LPPD	Tersusunnya dokumen perencanaan perangkat daerah yang baik, sistimatis, terjadwal dan terukur	Kab. Rembang, Kaliori, Semua Kelurahan	75 %	3 Dokumen	1 Dokumen	5.050.000	Dana Transfer Umum-Dana Alokasi Umum		Prosentase keselarasan perencanaan terhadap capaian kinerja perangkat daerah	75 %	7.500.000
7	**1**	**1**	**2.02**		**Administrasi Keuangan Perangkat Daerah**								**2.235.587.000**					**2.850.167.000**
7	01	01	2.02	01	Penyediaan Gaji dan Tunjangan ASN	Prosentase dokumen pelaporan keuangan yang baik	Terealisasinya pembayaran gaji dan tunjangan para ASN	Terlaksananya tertib administrasi keuangan OPD	Kab. Rembang, Kaliori, Semua Kelurahan	100 %	1 Tahun	100 %	2.162.987.000	Dana Transfer Umum-Dana Alokasi Umum		Prosentase dokumen pelaporan keuangan yang baik	100 %	2.748.167.000
7	01	01	2.02	03	Pelaksanaan Penatausahaan dan Pengujian/Verifikasi Keuangan SKPD	Prosentase dokumen pelaporan keuangan yang baik	Jumlah Dokumen Penatausahaan dan Pengujian/Verifikasi Keuangan SKPD	Terlaksananya tertib administrasi keuangan OPD	Kab. Rembang, Kaliori, Semua Kelurahan	100 %	1 Dokumen	100 %	69.000.000	Dana Transfer Umum-Dana Alokasi Umum		Prosentase dokumen pelaporan keuangan yang baik	100 %	90.000.000
7	01	01	2.02	05	Koordinasi dan Penyusunan Laporan Keuangan Akhir Tahun SKPD	Prosentase dokumen pelaporan keuangan yang baik	Jumlah Laporan Keuangan Akhir Tahun SKPD dan Laporan Hasil Koordinasi Penyusunan Laporan Keuangan Akhir Tahun SKPD	Terlaksananya tertib administrasi keuangan OPD	Kab. Rembang, Kaliori, Semua Kelurahan	100 %	1 Laporan	100 %	3.600.000	Dana Transfer Umum-Dana Alokasi Umum		Prosentase dokumen pelaporan keuangan yang baik	100 %	6.000.000
7	**1**	**1**	**2.05**		**Administrasi Kepegawaian Perangkat Daerah**								**12.000.000**					**18.000.000**
7	01	01	2.05	03	Pendataan dan Pengolahan Administrasi Kepegawaian	Nilai SKP aparatur pemerintah	Jumlah Dokumen Pendataan dan Pengolahan Administrasi Kepegawaian	Nilai SAKIP OPD yang ditunjang Nilai SKP aparatur	Kab. Rembang, Kaliori, Semua Kelurahan	72 Nilai	12 Dokumen	82.5 Nilai	12.000.000	Dana Transfer Umum-Dana Alokasi Umum		Nilai SKP aparatur pemerintah	72 Nilai	18.000.000
7	**1**	**1**	**2.06**		**Administrasi Umum Perangkat Daerah**								**100.000.000**					**226.500.000**
7	01	01	2.06	01	Penyediaan Komponen Instalasi Listrik/Penerangan Bangunan Kantor	Prosentase pemenuhan pelayanan umum	Jumlah Paket Komponen Instalasi Listrik/Penerangan Bangunan Kantor yang Disediakan	Terpenuhinya sarana dan prasarana pelayanan umum	Kab. Rembang, Kaliori, Semua Kelurahan	100 %	1 Paket	100 %	9.000.000	Dana Transfer Umum-Dana Alokasi Umum		Prosentase pemenuhan pelayanan umum	100 %	12.000.000
7	01	01	2.06	03	Penyediaan Peralatan Rumah Tangga	Prosentase pemenuhan pelayanan umum	Jumlah Paket Peralatan Rumah Tangga yang Disediakan	Terpenuhinya sarana dan prasarana pelayanan umum	Kab. Rembang, Kaliori, Semua Kelurahan	100 %	1 Paket	100 %	10.000.000	Dana Transfer Umum-Dana Alokasi Umum		Prosentase pemenuhan pelayanan umum	100 %	12.000.000
7	01	01	2.06	04	Penyediaan Bahan Logistik Kantor	Prosentase pemenuhan pelayanan umum	Tercukupinya kebutuhan snack dan makan untuk koordinasi	Terpenuhinya sarana dan prasarana pelayanan umum	Kab. Rembang, Kaliori, Semua Kelurahan	100 %	12 Bulan	100 %	25.000.000	Dana Transfer Umum-Dana Alokasi Umum		Prosentase pemenuhan pelayanan umum	100 %	30.000.000
7	01	01	2.06	05	Penyediaan Barang Cetakan dan Penggandaan	Prosentase pemenuhan pelayanan umum	Jumlah Paket Barang Cetakan dan Penggandaan yang Disediakan	Terpenuhinya sarana dan prasarana pelayanan umum	Kab. Rembang, Kaliori, Semua Kelurahan	100 %	2 Paket	100 %	8.000.000	Dana Transfer Umum-Dana Alokasi Umum		Prosentase pemenuhan pelayanan umum	100 %	12.000.000
7	01	01	2.06	06	Penyediaan Bahan Bacaan dan Peraturan Perundang-undangan	Prosentase pemenuhan pelayanan umum	Tersedianya koran harian untuk kebutuhan kantor	Terpenuhinya sarana dan prasarana pelayanan umum	Kab. Rembang, Kaliori, Semua Kelurahan	100 %	12 Bulan	100 %	3.000.000	Dana Transfer Umum-Dana Alokasi Umum		Prosentase pemenuhan pelayanan umum	100 %	4.500.000
7	01	01	2.06	07	Penyediaan Bahan/Material	Prosentase pemenuhan pelayanan umum	Jumlah Paket Bahan/Material yang Disediakan	Terpenuhinya sarana dan prasarana pelayanan umum	Kab. Rembang, Kaliori, Semua Kelurahan	100 %	1 Paket	100 %	17.000.000	Dana Transfer Umum-Dana Alokasi Umum		Prosentase pemenuhan pelayanan umum	100 %	24.000.000
7	01	01	2.06	09	Penyelenggaraan Rapat Koordinasi dan Konsultasi SKPD	Prosentase pemenuhan pelayanan umum	Jumlah Laporan Penyelenggaraan Rapat Koordinasi dan Konsultasi SKPD	Terpenuhinya sarana dan prasarana pelayanan umum	Kab. Rembang, Kaliori, Semua Kelurahan	100 %	12 Laporan	100 %	28.000.000	Dana Transfer Umum-Dana Alokasi Umum		Prosentase pemenuhan pelayanan umum	100 %	32.000.000
7	**1**	**1**	**2.07**		**Pengadaan Barang Milik Daerah Penunjang Urusan Pemerintah Daerah**								**183.000.000**					**510.000.000**
7	01	01	2.07	05	Pengadaan Mebel	Prosentase ketercukupan sarana dan prasarana aparatur	Jumlah Paket Mebel yang Disediakan	Prosentase pemenuhan alat dan perlengkapan kantor untuk menunjang pelaksanaan kinerja aparat	Kab. Rembang, Kaliori, Semua Kelurahan	100 %	1 Unit	100 %	4.000.000	Dana Transfer Umum-Dana Alokasi Umum		Prosentase ketercukupan sarana dan prasarana aparatur	100 %	10.000.000
7	01	01	2.07	06	Pengadaan Peralatan dan Mesin Lainnya	Prosentase ketercukupan sarana dan prasarana aparatur	Terpenuhinya pengadaan alat perekam KTP dan printer e-ktp Terpenuhinya pengadaan laptop, AC dan printer	Prosentase pemenuhan alat dan perlengkapan kantor untuk menunjang pelaksanaan kinerja aparat	Kab. Rembang, Kaliori, Semua Kelurahan	100 %	2 Unit 3 Unit	100 %	179.000.000	Dana Transfer Umum-Dana Alokasi Umum		Prosentase ketercukupan sarana dan prasarana aparatur	100 %	500.000.000
7	**1**	**1**	**2.08**		**Penyediaan Jasa Penunjang Urusan Pemerintahan Daerah**								**80.250.000**					**92.000.000**
7	01	01	2.08	02	Penyediaan Jasa Komunikasi, Sumber Daya Air dan Listrik	Prosentase pemenuhan pelayanan administrasi perkantoran	Tersedianya jasa tenaga listrik kantor	Tersedianya sarana dan prasarana penunjang pelayanan umum perkantoran	Kab. Rembang, Kaliori, Semua Kelurahan	100 %	12 Bulan	12 Bulan	10.000.000	Dana Transfer Umum-Dana Alokasi Umum		Prosentase pemenuhan pelayanan administrasi perkantoran	100 %	12.000.000
7	01	01	2.08	04	Penyediaan Jasa Pelayanan Umum Kantor	Prosentase pemenuhan pelayanan administrasi perkantoran	Tersedianya tenaga administrasi, keamanan dan kebersihan kantor	Tersedianya sarana dan prasarana penunjang pelayanan umum perkantoran	Kab. Rembang, Kaliori, Semua Kelurahan	100 %	48 Orang/Bul	an12 Bulan	70.250.000	Dana Transfer Umum-Dana Alokasi Umum		Prosentase pemenuhan pelayanan administrasi perkantoran	100 %	80.000.000
7	**1**	**1**	**2.09**		**Pemeliharaan Barang Milik Daerah Penunjang Urusan Pemerintahan Daerah**								**69.000.000**					**102.000.000**
7	01	01	2.09	01	Penyediaan Jasa Pemeliharaan, Biaya Pemeliharaan, dan Pajak Kendaraan Perorangan Dinas atau Kendaraan Dinas Jabatan	Prosentase barang milik daerah dijaga dengan kondisi baik	Jumlah Kendaraan Perorangan Dinas atau Kendaraan Dinas Jabatan yang Dipelihara dan dibayarkan Pajaknya	Terawatnya barang milik daerah yang digunakan	Kab. Rembang, Kaliori, Semua Kelurahan	100 %	12 Bulan	12 Bulan	23.000.000	Dana Transfer Umum-Dana Alokasi Umum		Prosentase barang milik daerah dijaga dengan kondisi baik	100 %	30.000.000
7	01	01	2.09	06	Pemeliharaan Peralatan dan Mesin Lainnya	Prosentase barang milik daerah dijaga dengan kondisi baik	Terpeliharanya peralatan kantor	Terawatnya barang milik daerah yang digunakan	Kab. Rembang, Kaliori, Semua Kelurahan	100 %	12 Bulan	12 Bulan	16.000.000	Dana Transfer Umum-Dana Alokasi Umum		Prosentase barang milik daerah dijaga dengan kondisi baik	100 %	24.000.000

Kode					Urusan/ Bidang Urusan/ Program/ Kegiatan/ Sub Kegiatan	Indikator Kinerja			Rencana Tahun 2023						Catatan Penting	Prakiraan Maju Rencana Tahun 2024		
						Capaian Program	Keluaran Sub Kegiatan	Hasil Kegiatan	Lokasi Output Kegiatan	Target Capaian Kinerja			Pagu Indikatif (Rp.)	Sumber Dana		Target Capaian Kinerja		Kebutuhan Dana/ Pagu Indikatif (Rp.)
										Program	Keluaran Sub Kegiatan	Hasil Kegiatan				Tolok Ukur	Target	
7	01	01	2.09	09	Pemeliharaan/Rehabilitasi Gedung Kantor dan Bangunan Lainnya	Prosentase barang milik daerah dijaga dengan kondisi baik	Jumlah Gedung Kantor dan Bangunan Lainnya yang Dipelihara/Direhabilitasi	Terawatnya barang milik daerah yang digunakan	Kab. Rembang, Kaliori, Semua Kelurahan	100 %	2 Unit	12 Bulan	30.000.000	Dana Transfer Umum-Dana Alokasi Umum		Prosentase barang milik daerah dijaga dengan kondisi baik	100 %	30.000.000
7	**1**	**2**			**PROGRAM PENYELENGGARAAN PEMERINTAHAN DAN PELAYANAN PUBLIK**								**30.800.000**					**54.000.000**
7	**1**	**2**	**2.02**		**Penyelenggaraan Urusan Pemerintahan yang Tidak Dilaksanakan oleh Unit Kerja Perangkat Daerah yang Ada di Kecamatan**								**10.800.000**					**24.000.000**
7	01	02	2.02	03	Peningkatan Efektifitas Pelaksanaan Pelayanan kepada Masyarakat di Wilayah Kecamatan	Terlaksananya pelayanan terpadu kepada masyarakat	Terlaksananya Pelayanan Administrasi Terpadu Kecamatan (PATEN)	Nilai IKM pelayanan	Kab. Rembang, Kaliori, Semua Kelurahan	1 Kegiatan	12 Bulan	7 Nilai	10.800.000	Dana Transfer Umum-Dana Alokasi Umum		Terlaksananya pelayanan terpadu kepada masyarakat	1 Kegiatan	24.000.000
7	**1**	**2**	**2.04**		**Pelaksanaan Urusan Pemerintahan yang Dilimpahkan kepada Camat**								**20.000.000**					**30.000.000**
7	01	02	2.04	03	Pelaksanaan Urusan Pemerintahan yang Terkait dengan Kewenangan Lain yang Dilimpahkan	Capaian urusan pemerintahanan yang dilimpahkan kepada camat	Jumlah Laporan Pelaksanaan Kewenangan Lain yang Dilimpahkan	Lunas pembayaran PBB	Kab. Rembang, Kaliori, Semua Kelurahan	100 %	1 Laporan	100 %	20.000.000	Dana Transfer Umum-Dana Alokasi Umum		Capaian urusan pemerintahanan yang dilimpahkan kepada camat	100 %	30.000.000
7	**1**	**3**			**PROGRAM PEMBERDAYAAN MASYARAKAT DESA DAN KELURAHAN**								**195.000.000**					**140.000.000**
7	**1**	**3**	**2.01**		**Koordinasi Kegiatan Pemberdayaan Desa**								**195.000.000**					**140.000.000**
7	01	03	2.01	01	Peningkatan Partisipasi Masyarakat dalam Forum Musyawarah Perencanaan Pembangunan di Desa	Jumlah desa dengan swadaya masyarakat ≥ 20 Juta Prosentase kontribusi dana desa/kelurahan untuk pemberdayaan masyarakat	Prosentase usulan forum Musrenbangcam yang diakomodir	Prosentase penyelenggaraan penunjang kesejahteraan masyarakat yang ditangani	Kab. Rembang, Kaliori, Semua Kelurahan	2 Desa 35 %	75 %	100 %	35.000.000	Dana Transfer Umum-Dana Alokasi Umum		Jumlah desa dengan swadaya masyarakat ≥ 20 Juta Prosentase kontribusi dana desa/kelurahan untuk pemberdayaan masyarakat	2 Desa 35 %	40.000.000
7	01	03	2.01	03	Peningkatan Efektifitas Kegiatan Pemberdayaan Masyarakat di Wilayah Kecamatan	Jumlah desa dengan swadaya masyarakat ≥ 20 Juta Prosentase kontribusi dana desa/kelurahan untuk pemberdayaan masyarakat	Prosentase rekomendasi hasil pemeriksaan atas penatausahaan APBDesa oleh APIP yang ditindaklanjuti Terlaksananya kegiatan pemberdayaan masyarakat di kecamatan	Prosentase penyelenggaraan penunjang kesejahteraan masyarakat yang ditangani	Kab. Rembang, Kaliori, Semua Kelurahan	2 Desa 35 %	95 % 12 Bulan	100 %	160.000.000	Dana Transfer Umum-Dana Alokasi Umum		Jumlah desa dengan swadaya masyarakat ≥ 20 Juta Prosentase kontribusi dana desa/kelurahan untuk pemberdayaan masyarakat	2 Desa 35 %	100.000.000
7	**1**	**4**			**PROGRAM KOORDINASI KETENTRAMAN DAN KETERTIBAN UMUM**								**95.000.000**					**60.000.000**
7	**1**	**4**	**2.01**		**Koordinasi Upaya Penyelenggaraan Ketenteraman dan Ketertiban Umum**								**95.000.000**					**60.000.000**
7	01	04	2.01	01	Sinergitas dengan Kepolisian Negara Republik Indonesia, Tentara Nasional Indonesia dan Instansi Vertikal di Wilayah Kecamatan	Cakupan penyelenggaraan urusan ketentraman dan ketertiban umum	Prosentase sinergitas dengan Kepolisian Negara Republik Indonesia (Polri) dan Tentara Nasional Indonesia (TNI) dan instansi vertikal di kecamatan	Prosentase penyelenggaraan urusan pemerintahan umum	Kab. Rembang, Kaliori, Semua Kelurahan	100 %	100 %	100 %	95.000.000	Dana Transfer Umum-Dana Alokasi Umum		Cakupan penyelenggaraan urusan ketentraman dan ketertiban umum	100 %	60.000.000
7	**1**	**5**			**PROGRAM PENYELENGGARAAN URUSAN PEMERINTAHAN UMUM**								**30.000.000**					**45.000.000**
7	**1**	**5**	**2.01**		**Penyelenggaraan Urusan Pemerintahan Umum Sesuai Penugasan Kepala Daerah**								**30.000.000**					**45.000.000**
7	01	05	2.01	01	Pembinaan Wawasan Kebangsaan dan Ketahanan Nasional dalam rangka Memantapkan Pengamalan Pancasila, Pelaksanaan Undang-Undang Dasar Negara Republik Indonesia Tahun 1945, Pelestarian Bhinneka Tunggal Ika serta Pemertahanan dan Pemeliharaan Keutuhan Negara Kesatuan Republik Indonesia	Cakupan penyelenggaraan pemerintahan umum	Terlaksananya peringatan HUT Kemerdekaan RI	Terjaganya kondusifitas kawasan	Kab. Rembang, Kaliori, Semua Kelurahan	100 %	1 Kegiatan	1 Tahun	30.000.000	Dana Transfer Umum-Dana Alokasi Umum		Cakupan penyelenggaraan pemerintahan umum	100 %	45.000.000
7	**1**	**6**			**PROGRAM PEMBINAAN DAN PENGAWASAN PEMERINTAHAN DESA**								**125.000.000**					**160.000.000**
7	**1**	**6**	**2.01**		**Fasilitasi, Rekomendasi dan Koordinasi Pembinaan dan Pengawasan Pemerintahan Desa**								**125.000.000**					**160.000.000**
7	01	06	2.01	02	Fasilitasi Administrasi Tata Pemerintahan Desa	Prosentase pemerintahan desa dengan tata kelola pemerintahan yang baik	Prosentase desa yang lunas PBB Prosentase pemerintahan desa yang tertib administrasi	Rata-rata rasio IKM desa	Kab. Rembang, Kaliori, Semua Kelurahan	100 %	100 % 100 %	70 Nilai	20.000.000	Dana Transfer Umum-Dana Alokasi Umum		Prosentase pemerintahan desa dengan tata kelola pemerintahan yang baik	100 %	30.000.000
7	01	06	2.01	03	Fasilitasi Pengelolaan Keuangan Desa dan Pendayagunaan Aset Desa	Prosentase pemerintahan desa dengan tata kelola pemerintahan yang baik	Jumlah Dokumen yang Difasilitasi dalam rangka Pengelolaan Keuangan Desa dan Pendayagunaan Aset Desa	Rata-rata rasio IKM desa	Kab. Rembang, Kaliori, Semua Kelurahan	100 %	23 Dokumen	70 Nilai	35.000.000	Dana Transfer Umum-Dana Alokasi Umum		Prosentase pemerintahan desa dengan tata kelola pemerintahan yang baik	100 %	60.000.000
7	01	06	2.01	05	Fasilitasi Pelaksanaan Tugas Kepala Desa dan Perangkat Desa	Prosentase pemerintahan desa dengan tata kelola pemerintahan yang baik	Prosentase aparatur pemerintah desa yang kompeten	Rata-rata rasio IKM desa	Kab. Rembang, Kaliori, Semua Kelurahan	100 %	43 %	70 Nilai	55.000.000	Dana Transfer Umum-Dana Alokasi Umum		Prosentase pemerintahan desa dengan tata kelola pemerintahan yang baik	100 %	6.000.000
7	01	06	2.01	08	Rekomendasi Pengangkatan dan Pemberhentian Perangkat Desa	Prosentase pemerintahan desa dengan tata kelola pemerintahan yang baik	Pemenuhan jabatan Kades dan Perangkat Desa	Rata-rata rasio IKM desa	Kab. Rembang, Kaliori, Semua Kelurahan	100 %	100 %	70 Nilai	10.000.000	Dana Transfer Umum-Dana Alokasi Umum		Prosentase pemerintahan desa dengan tata kelola pemerintahan yang baik	100 %	12.000.000
7	01	06	2.01	13	Fasilitasi Penyusunan Perencanaan Pembangunan Partisipatif	Prosentase pemerintahan desa dengan tata kelola pemerintahan yang baik	Terlaksananya Musrenbangdes secara tertib dan sesuai	Rata-rata rasio IKM desa	Kab. Rembang, Kaliori, Semua Kelurahan	100 %	23 Desa	70 Nilai	5.000.000	Dana Transfer Umum-Dana Alokasi Umum		Prosentase pemerintahan desa dengan tata kelola pemerintahan yang baik	100 %	12.000.000

Kode					Urusan/ Bidang Urusan/ Program/ Kegiatan/ Sub Kegiatan	Indikator Kinerja			Rencana Tahun 2023						Catatan Penting	Prakiraan Maju Rencana Tahun 2024		
						Capaian Program	Keluaran Sub Kegiatan	Hasil Kegiatan	Lokasi Output Kegiatan	Target Capaian Kinerja			Pagu Indikatif (Rp.)	Sumber Dana		Target Capaian Kinerja		Kebutuhan Dana/ Pagu Indikatif (Rp.)
										Program	Keluaran Sub Kegiatan	Hasil Kegiatan				Tolok Ukur	Target	
												TOTAL	3.170.687.000					4.277.167.000

Unit Organisasi : 7.01.0.00.0.00.09.0000 KECAMATAN SULANG

Sub Unit Organisasi : 7.01.0.00.0.00.09.0000 KECAMATAN SULANG

7					**UNSUR KEWILAYAHAN**													
7	**1**				**KECAMATAN**								**3.235.041.000**					**3.120.991.000**
7	**1**	**1**			**PROGRAM PENUNJANG URUSAN PEMERINTAHAN DAERAH KABUPATEN/KOTA**								**2.859.241.000**					**2.845.191.000**
7	**1**	**1**	**2.01**		**Perencanaan, Penganggaran, dan Evaluasi Kinerja Perangkat Daerah**								**20.000.000**					**20.000.000**
7	01	01	2.01	01	Penyusunan Dokumen Perencanaan Perangkat Daerah	Nilai SAKIP OPD Kec. Sulang	Jumlah Dokumen Perencanaan Perangkat Daerah	% pemenuhan pelayanan umum	Kab. Rembang, Sulang, Semua Kelurahan	63 Angka	2 Dokumen	100 %	10.000.000	PENDAPATAN ASLI DAERAH (PAD)		Nilai SAKIP OPD Kec. Sulang	63 Angka	10.000.000
7	01	01	2.01	07	Evaluasi Kinerja Perangkat Daerah	Nilai SAKIP OPD Kec. Sulang	Jumlah Laporan Evaluasi Kinerja Perangkat Daerah	% pemenuhan pelayanan umum	Kab. Rembang,	63 Angka	2 Laporan	100 %	10.000.000	PENDAPATAN ASLI DAERAH (PAD)		Nilai SAKIP OPD Kec. Sulang	63 Angka	10.000.000
7	**1**	**1**	**2.02**		**Administrasi Keuangan Perangkat Daerah**								**2.110.925.000**					**2.084.875.000**
7	01	01	2.02	01	Penyediaan Gaji dan Tunjangan ASN	Nilai SAKIP OPD Kec. Sulang	Jumlah Orang yang Menerima Gaji dan Tunjangan ASN	% Dokumen pelaporan keuangan dengan kualitas baik	Kab. Rembang, Sulang, Semua Kelurahan	63 Angka	24 Orang/bulan	100%	2.016.465.000	PENDAPATAN ASLI DAERAH (PAD)		Nilai SAKIP OPD Kec. Sulang	63 Angka	1.990.715.000
7	01	01	2.02	03	Pelaksanaan Penatausahaan dan Pengujian/Verifikasi Keuangan SKPD	Nilai SAKIP OPD Kec. Sulang	Jumlah Dokumen Penatausahaan dan Pengujian/Verifikasi Keuangan SKPD	% Dokumen pelaporan keuangan dengan kualitas baik	Kab. Rembang, Sulang, Semua Kelurahan	63 Angka	12 Dokumen	100 %	89.460.000	PENDAPATAN ASLI DAERAH (PAD)		Nilai SAKIP OPD Kec. Sulang	63 Angka	89.160.000
7	01	01	2.02	05	Koordinasi dan Penyusunan Laporan Keuangan Akhir Tahun SKPD	Nilai SAKIP OPD Kec. Sulang	Jumlah Laporan Keuangan Akhir Tahun SKPD dan Laporan Hasil Koordinasi Penyusunan Laporan Keuangan Akhir Tahun SKPD	% Dokumen pelaporan keuangan dengan kualitas baik	Kab. Rembang, Sulang, Semua Kelurahan	63 Angka	1 Laporan	100 %	5.000.000	PENDAPATAN ASLI DAERAH (PAD)		Nilai SAKIP OPD Kec. Sulang	63 Angka	5.000.000
7	**1**	**1**	**2.05**		**Administrasi Kepegawaian Perangkat Daerah**								**12.000.000**					**12.000.000**
7	01	01	2.05	03	Pendataan dan Pengolahan Administrasi Kepegawaian	Nilai SAKIP OPD Kec. Sulang	Jumlah Dokumen Pendataan dan Pengolahan Administrasi Kepegawaian	% dokumen kepegawaian yang dikelola dengan baik	Kab. Rembang, Sulang, Semua Kelurahan	63 Angka	12 Dokumen	100 %	12.000.000	PENDAPATAN ASLI DAERAH (PAD)		Nilai SAKIP OPD Kec. Sulang	63 Angka	12.000.000
7	**1**	**1**	**2.06**		**Administrasi Umum Perangkat Daerah**								**80.000.000**					**80.000.000**
7	01	01	2.06	01	Penyediaan Komponen Instalasi Listrik/Penerangan Bangunan Kantor	Nilai SAKIP OPD Kec. Sulang	Jumlah Paket Komponen Instalasi Listrik/Penerangan Bangunan Kantor yang Disediakan	% pemenuhan pelayanan umum	Kab. Rembang, Sulang, Semua Kelurahan	63 Angka	12 Paket	100 %	7.000.000	PENDAPATAN ASLI DAERAH (PAD)		Nilai SAKIP OPD Kec. Sulang	63 Angka	7.000.000
7	01	01	2.06	03	Penyediaan Peralatan Rumah Tangga	Nilai SAKIP OPD Kec. Sulang	Jumlah Paket Peralatan Rumah Tangga yang Disediakan	% pemenuhan pelayanan umum	Kab. Rembang, Sulang, Semua Kelurahan	63 Angka	1 Paket	100 %	10.000.000	PENDAPATAN ASLI DAERAH (PAD)		Nilai SAKIP OPD Kec. Sulang	63 Angka	10.000.000
7	01	01	2.06	04	Penyediaan Bahan Logistik Kantor	Nilai SAKIP OPD Kec. Sulang	Jumlah Paket Bahan Logistik Kantor yang Disediakan	% pemenuhan pelayanan umum	Kab. Rembang, Sulang, Semua Kelurahan	63 Angka	12 Paket	100 %	10.000.000	PENDAPATAN ASLI DAERAH (PAD)		Nilai SAKIP OPD Kec. Sulang	63 Angka	10.000.000
7	01	01	2.06	05	Penyediaan Barang Cetakan dan Penggandaan	Nilai SAKIP OPD Kec. Sulang	Jumlah Paket Barang Cetakan dan Penggandaan yang Disediakan	% pemenuhan pelayanan umum	Kab. Rembang, Sulang, Semua Kelurahan	63 Angka	12 Paket	100 %	5.000.000	PENDAPATAN ASLI DAERAH (PAD)		Nilai SAKIP OPD Kec. Sulang	63 Angka	5.000.000
7	01	01	2.06	07	Penyediaan Bahan/Material	Nilai SAKIP OPD Kec. Sulang	Jumlah Paket Bahan/Material yang Disediakan	% pemenuhan pelayanan umum	Kab. Rembang, Sulang, Semua Kelurahan	63 Angka	12 Paket	100 %	20.000.000	PENDAPATAN ASLI DAERAH (PAD)		Nilai SAKIP OPD Kec. Sulang	63 Angka	20.000.000
7	01	01	2.06	09	Penyelenggaraan Rapat Koordinasi dan Konsultasi SKPD	Nilai SAKIP OPD Kec. Sulang	Jumlah Laporan Penyelenggaraan Rapat Koordinasi dan Konsultasi	% pemenuhan pelayanan umum	Kab. Rembang, Sulang, Semua Kelurahan	63 Angka	12 Laporan	100 %	28.000.000	PENDAPATAN ASLI DAERAH (PAD)		Nilai SAKIP OPD Kec. Sulang	63 Angka	28.000.000
7	**1**	**1**	**2.07**		**Pengadaan Barang Milik Daerah Penunjang Urusan Pemerintah Daerah**								**398.500.000**					**410.500.000**
7	01	01	2.07	05	Pengadaan Mebel	Nilai SAKIP OPD Kec. Sulang	Jumlah Paket Mebel yang Disediakan	% pemenuhan pelayanan umum	Kab. Rembang, Sulang, Semua Kelurahan	63 Angka	2 Unit	100 %	10.000.000	PENDAPATAN ASLI DAERAH (PAD)		Nilai SAKIP OPD Kec. Sulang	63 Angka	10.000.000
7	01	01	2.07	06	Pengadaan Peralatan dan Mesin Lainnya	Nilai SAKIP OPD Kec. Sulang	Jumlah Unit Peralatan dan Mesin Lainnya yang Disediakan	% pemenuhan pelayanan umum	Kab. Rembang, Sulang, Semua Kelurahan	63 Angka	2 Unit	100 %	173.500.000	PENDAPATAN ASLI DAERAH (PAD)		Nilai SAKIP OPD Kec. Sulang	63 Angka	185.500.000
7	01	01	2.07	10	Pengadaan Sarana dan Prasarana Gedung Kantor atau Bangunan Lainnya	Nilai SAKIP OPD Kec. Sulang	Jumlah Unit Sarana dan Prasarana Gedung Kantor atau Bangunan Lainnya yang Disediakan	% pemenuhan pelayanan umum	Kab. Rembang, Sulang, Semua Kelurahan	63 Angka	2 Unit	100 %	215.000.000	PENDAPATAN ASLI DAERAH (PAD)		Nilai SAKIP OPD Kec. Sulang	63 Angka	215.000.000
7	**1**	**1**	**2.08**		**Penyediaan Jasa Penunjang Urusan Pemerintahan Daerah**								**169.816.000**					**169.816.000**
7	01	01	2.08	01	Penyediaan Jasa Surat Menyurat	Nilai SAKIP OPD Kec. Sulang	Jumlah Laporan Penyediaan Jasa Surat Menyurat	% pemenuhan pelayanan umum	Kab. Rembang, Sulang, Semua Kelurahan	63 Angka	12 Laporan	100 %	2.000.000	PENDAPATAN ASLI DAERAH (PAD)		Nilai SAKIP OPD Kec. Sulang	63 Angka	2.000.000
7	01	01	2.08	02	Penyediaan Jasa Komunikasi, Sumber Daya Air dan Listrik	Nilai SAKIP OPD Kec. Sulang	Jumlah Laporan Penyediaan Jasa Komunikasi, Sumber Daya Air dan Listrik yang Disediakan	% pemenuhan pelayanan umum	Kab. Rembang, Sulang, Semua Kelurahan	63 Angka	12 Laporan	100 %	20.000.000	PENDAPATAN ASLI DAERAH (PAD)		Nilai SAKIP OPD Kec. Sulang	63 Angka	20.000.000

Kode					Urusan/ Bidang Urusan/ Program/ Kegiatan/ Sub Kegiatan	Indikator Kinerja			Rencana Tahun 2023						Catatan Penting	Prakiraan Maju Rencana Tahun 2024		
						Capaian Program	Keluaran Sub Kegiatan	Hasil Kegiatan	Lokasi Output Kegiatan	Target Capaian Kinerja			Pagu Indikatif (Rp.)	Sumber Dana		Target Capaian Kinerja		Kebutuhan Dana/ Pagu Indikatif (Rp.)
										Program	Keluaran Sub Kegiatan	Hasil Kegiatan				Tolok Ukur	Target	
7	01	01	2.08	04	Penyediaan Jasa Pelayanan Umum Kantor	Nilai SAKIP OPD Kec. Sulang	Jumlah Laporan Penyediaan Jasa Pelayanan Umum Kantor yang Disediakan	% pemenuhan pelayanan umum	Kab. Rembang, Sulang, Semua Kelurahan	63 Angka	1 Laporan	100 %	147.816.000	PENDAPATAN ASLI DAERAH (PAD)		Nilai SAKIP OPD Kec. Sulang	63 Angka	147.816.000
7	**1**	**1**	**2.09**		**Pemeliharaan Barang Milik Daerah Penunjang Urusan Pemerintahan Daerah**								**68.000.000**					**68.000.000**
7	01	01	2.09	01	Penyediaan Jasa Pemeliharaan, Biaya Pemeliharaan, dan Pajak Kendaraan Perorangan Dinas atau Kendaraan Dinas Jabatan	Nilai SAKIP OPD Kec. Sulang	Jumlah Kendaraan Perorangan Dinas atau Kendaraan Dinas Jabatan yang Dipelihara dan dibayarkan Pajaknya	% BMD dengan kondisi Baik	Kab. Rembang, Sulang, Semua Kelurahan	63 Angka	15 Unit	100 %	30.000.000	PENDAPATAN ASLI DAERAH (PAD)		Nilai SAKIP OPD Kec. Sulang	63 Angka	30.000.000
7	01	01	2.09	05	Pemeliharaan Mebel	Nilai SAKIP OPD Kec. Sulang	Jumlah Mebel yang Dipelihara	% BMD dengan kondisi Baik	Kab. Rembang, Sulang, Semua Kelurahan	63 Angka	2 Unit	100 %	3.000.000	PENDAPATAN ASLI DAERAH (PAD)		Nilai SAKIP OPD Kec. Sulang	63 Angka	3.000.000
7	01	01	2.09	06	Pemeliharaan Peralatan dan Mesin Lainnya	Nilai SAKIP OPD Kec. Sulang	Jumlah Peralatan dan Mesin Lainnya yang Dipelihara	% BMD dengan kondisi Baik	Kab. Rembang, Sulang, Semua Kelurahan	63 Angka	7 Unit	100 %	5.000.000	PENDAPATAN ASLI DAERAH (PAD)		Nilai SAKIP OPD Kec. Sulang	63 Angka	5.000.000
7	01	01	2.09	09	Pemeliharaan/Rehabilitasi Gedung Kantor dan Bangunan Lainnya	Nilai SAKIP OPD Kec. Sulang	Jumlah Gedung Kantor dan Bangunan Lainnya yang Dipelihara/Direhabilitasi	% BMD dengan kondisi Baik	Kab. Rembang, Sulang, Semua Kelurahan	63 Angka	6 Unit	100 %	30.000.000	PENDAPATAN ASLI DAERAH (PAD)		Nilai SAKIP OPD Kec. Sulang	63 Angka	30.000.000
7	**1**	**2**			**PROGRAM PENYELENGGARAAN PEMERINTAHAN DAN PELAYANAN PUBLIK**								**30.800.000**					**30.800.000**
7	**1**	**2**	**2.02**		**Penyelenggaraan Urusan Pemerintahan yang Tidak Dilaksanakan oleh Unit Kerja Perangkat Daerah yang Ada di Kecamatan**								**10.800.000**					**10.800.000**
7	01	02	2.02	03	Peningkatan Efektifitas Pelaksanaan Pelayanan kepada Masyarakat di Wilayah Kecamatan	Cakupan penyelenggaraan urusan ketentraman dan ketertiban umum Capaian urusan pemerintahan yang dilimpahkan ke camat	Jumlah Laporan Peningkatan Efektifitas Pelaksanaan Pelayanan kepada Masyarakat di Wilayah Kecamatan	% pemenuhan pelayanan umum	Kab. Rembang, Sulang, Semua Kelurahan	100 % 100 %	1 Laporan	100 %	10.800.000	PENDAPATAN ASLI DAERAH (PAD)		Cakupan penyelenggaraan urusan ketentraman dan ketertiban umum Capaian urusan pemerintahan yang dilimpahkan ke camat	100 % 100 %	10.800.000
7	**1**	**2**	**2.04**		**Pelaksanaan Urusan Pemerintahan yang Dilimpahkan kepada Camat**								**20.000.000**					**20.000.000**
7	01	02	2.04	03	Pelaksanaan Urusan Pemerintahan yang Terkait dengan Kewenangan Lain yang Dilimpahkan	Cakupan penyelenggaraan urusan ketentraman dan ketertiban umum Capaian urusan pemerintahan yang dilimpahkan ke camat	Jumlah Laporan Pelaksanaan Kewenangan Lain yang Dilimpahkan	Persentase Lembaga kesejahteraan Masyarakat Desa/Kelurahan yang aktif	Kab. Rembang, Sulang, Semua Kelurahan	100 % 100 %	1 Laporan	100 %	20.000.000	PENDAPATAN ASLI DAERAH (PAD)		Cakupan penyelenggaraan urusan ketentraman dan ketertiban umum Capaian urusan pemerintahan yang dilimpahkan ke camat	100 % 100 %	20.000.000
7	**1**	**3**			**PROGRAM PEMBERDAYAAN MASYARAKAT DESA DAN KELURAHAN**								**95.000.000**					**95.000.000**
7	**1**	**3**	**2.01**		**Koordinasi Kegiatan Pemberdayaan Desa**								**95.000.000**					**95.000.000**
7	01	03	2.01	01	Peningkatan Partisipasi Masyarakat dalam Forum Musyawarah Perencanaan Pembangunan di Desa	Jumlah desa dengan swadaya masyarakat ≥ Rp. 20.000.000,- Persentase kontribusi dana desa/ kelurahan untuk pemberdayaan masyarakat	Jumlah Lembaga Kemasyarakatan yang Berpartisipasi dalam Forum Musyawarah Perencanaan Pembangunan di Desa	Persentase Pelaksanaan Pembangunan Secara Swakelola	Kab. Rembang, Sulang, Semua Kelurahan	5 Desa 100 %	21 Desa	100 %	35.000.000	PENDAPATAN ASLI DAERAH (PAD)		Jumlah desa dengan swadaya masyarakat ≥ Rp. 20.000.000,- Persentase kontribusi dana desa/ kelurahan untuk pemberdayaan masyarakat	5 Desa 100 %	35.000.000
7	01	03	2.01	03	Peningkatan Efektifitas Kegiatan Pemberdayaan Masyarakat di Wilayah Kecamatan	Jumlah desa dengan swadaya masyarakat ≥ Rp. 20.000.000,- Persentase kontribusi dana desa/ kelurahan untuk pemberdayaan masyarakat	Jumlah Laporan Peningkatan Efektivitas Kegiatan Pemberdayaan Masyarakat di Wilayah Kecamatan	Persentase Pelaksanaan Pembangunan Secara Swakelola	Kab. Rembang, Sulang, Semua Kelurahan	5 Desa 100 %	1 Laporan	100 %	60.000.000	PENDAPATAN ASLI DAERAH (PAD)		Jumlah desa dengan swadaya masyarakat ≥ Rp. 20.000.000,- Persentase kontribusi dana desa/ kelurahan untuk pemberdayaan masyarakat	5 Desa 100 %	60.000.000
7	**1**	**4**			**PROGRAM KOORDINASI KETENTRAMAN DAN KETERTIBAN UMUM**								**45.000.000**					**45.000.000**
7	**1**	**4**	**2.01**		**Koordinasi Upaya Penyelenggaraan Ketenteraman dan Ketertiban Umum**								**45.000.000**					**45.000.000**
7	01	04	2.01	01	Sinergitas dengan Kepolisian Negara Republik Indonesia, Tentara Nasional Indonesia dan Instansi Vertikal di Wilayah Kecamatan	Cakupan penyelenggaraan urusan ketentraman dan ketertiban umum	Jumlah Laporan Hasil Sinergitas dengan Kepolisian Negara Republik Indonesia, Tentara Nasional Indonesia dan Instansi Vertikal di Wilayah Kecamatan	Persentase penyelesaian permasalahan Ketentaraman dan Ketertiban umum	Kab. Rembang, Sulang, Semua Kelurahan	100 %	12 Laporan	100 %	45.000.000	PENDAPATAN ASLI DAERAH (PAD)		Cakupan penyelenggaraan urusan ketentraman dan ketertiban umum	100 %	45.000.000
7	**1**	**5**			**PROGRAM PENYELENGGARAAN URUSAN PEMERINTAHAN UMUM**								**30.000.000**					**30.000.000**
7	**1**	**5**	**2.01**		**Penyelenggaraan Urusan Pemerintahan Umum Sesuai Penugasan Kepala Daerah**								**30.000.000**					**30.000.000**
7	01	05	2.01	01	Pembinaan Wawasan Kebangsaan dan Ketahanan Nasional dalam rangka Memantapkan Pengamalan Pancasila, Pelaksanaan Undang-Undang Dasar Negara Republik Indonesia Tahun 1945, Pelestarian Bhinneka Tunggal Ika serta Pemertahanan dan Pemeliharaan Keutuhan Negara Kesatuan Republik Indonesia	Cakupan penyelenggaraan urusan pemerintahan umum	Jumlah Orang yang Mengikuti Pembinaan Wawasan Kebangsaan dan Ketahanan Nasional dalam rangka Memantapkan Pengamalan Pancasila, Pelaksanaan Undang- Undang Dasar Negara Republik Indonesia Tahun 1945, Pelestarian Bhinneka Tunggal Ika serta Pemertahanan dan Pemeliharaan Keutuhan Negara Kesatuan Republik Indonesia	Persentase Penyelenggaraan Urusan Pemerintahan Umum	Kab. Rembang, Sulang, Semua Kelurahan	100 %	100 Orang	100 %	30.000.000	PENDAPATAN ASLI DAERAH (PAD)		Cakupan penyelenggaraan urusan pemerintahan umum	100 %	30.000.000
7	**1**	**6**			**PROGRAM PEMBINAAN DAN PENGAWASAN PEMERINTAHAN DESA**								**175.000.000**					**75.000.000**
7	**1**	**6**	**2.01**		**Fasilitasi, Rekomendasi dan Koordinasi Pembinaan dan Pengawasan Pemerintahan Desa**								**175.000.000**					**75.000.000**

Kode					Urusan/ Bidang Urusan/ Program/ Kegiatan/ Sub Kegiatan	Indikator Kinerja			Rencana Tahun 2023						Catatan Penting	Prakiraan Maju Rencana Tahun 2024		
						Capaian Program	Keluaran Sub Kegiatan	Hasil Kegiatan	Lokasi Output Kegiatan	Target Capaian Kinerja			Pagu Indikatif (Rp.)	Sumber Dana		Target Capaian Kinerja		Kebutuhan Dana/ Pagu Indikatif (Rp.)
										Program	Keluaran Sub Kegiatan	Hasil Kegiatan				Tolok Ukur	Target	
7	01	06	2.01	02	Fasilitasi Administrasi Tata Pemerintahan Desa	Persentase desa dengan tata kelola pemerintah baik	Jumlah Dokumen yang Difasilitasi dalam rangka Administrasi Tata Pemerintahan Desa	Persentase pemerintahan Desa yang tertib Administrasi	Kab. Rembang, Sulang, Semua Kelurahan	100 %	1 Dokumen	100 %	20.000.000	PENDAPATAN ASLI DAERAH (PAD)		Persentase desa dengan tata kelola pemerintah baik	100 %	20.000.000
7	01	06	2.01	03	Fasilitasi Pengelolaan Keuangan Desa dan Pendayagunaan Aset Desa	Persentase desa dengan tata kelola pemerintah baik	Jumlah Dokumen yang Difasilitasi dalam rangka Pengelolaan Keuangan Desa dan Pendayagunaan Aset Desa	Persentase pemerintahan Desa yang tertib Administrasi	Kab. Rembang, Sulang, Semua Kelurahan	100 %	21 Dokumen	100 %	35.000.000	PENDAPATAN ASLI DAERAH (PAD)		Persentase desa dengan tata kelola pemerintah baik	100 %	35.000.000
7	01	06	2.01	05	Fasilitasi Pelaksanaan Tugas Kepala Desa dan Perangkat Desa	Persentase desa dengan tata kelola pemerintah baik	Jumlah Dokumen Fasilitasi dalam rangka Pelaksanaan Tugas Kepala Desa dan Perangkat Desa	Persentase pemerintahan Desa yang tertib Administrasi	Kab. Rembang, Sulang, Semua Kelurahan	100 %	1 Dokumen	100 %	5.000.000	PENDAPATAN ASLI DAERAH (PAD)		Persentase desa dengan tata kelola pemerintah baik	100 %	5.000.000
7	01	06	2.01	06	Fasilitasi Pelaksanaan Pemilihan Kepala Desa	Persentase desa dengan tata kelola pemerintah baik	Jumlah Dokumen Fasilitasi dalam rangka Pelaksanaan Pemilihan Kepala Desa	Persentase pemerintahan Desa yang tertib Administrasi	Kab. Rembang, Sulang, Semua Kelurahan	100 %	2 Dokumen	100 %	10.000.000	PENDAPATAN ASLI DAERAH (PAD)		Persentase desa dengan tata kelola pemerintah baik	100 %	10.000.000
7	01	06	2.01	13	Fasilitasi Penyusunan Perencanaan Pembangunan Partisipatif	Persentase desa dengan tata kelola pemerintah baik	Jumlah Dokumen Fasilitasi dalam rangka Perencanaan Pembangunan Partisipatif	Persentase pemerintahan Desa yang tertib Administrasi	Kab. Rembang, Sulang, Semua Kelurahan	100 %	1 Dokumen	100 %	105.000.000	PENDAPATAN ASLI DAERAH (PAD)		Persentase desa dengan tata kelola pemerintah baik	100 %	5.000.000
												TOTAL	**3.235.041.000**					**3.120.991.000**

Unit Organisasi : 7.01.0.00.0.00.10.0000 KECAMATAN SUMBER

Sub Unit Organisasi : 7.01.0.00.0.00.10.0000 KECAMATAN SUMBER

7					**UNSUR KEWILAYAHAN**													
7	**1**				**KECAMATAN**								**3.333.917.000**					**3.486.250.000**
7	**1**	**1**			**PROGRAM PENUNJANG URUSAN PEMERINTAHAN DAERAH KABUPATEN/KOTA**								**2.733.117.000**					**2.658.250.000**
7	**1**	**1**	**2.01**		**Perencanaan, Penganggaran, dan Evaluasi Kinerja Perangkat Daerah**								**20.000.000**					**40.000.000**
7	01	01	2.01	01	Penyusunan Dokumen Perencanaan Perangkat Daerah	Nilai SAKIP OPD Kec. Sumber	Jumlah Dokumen Perencanaan Perangkat Daerah	%Keselarasan Perencanaan terhadap Capaian kinerja Perangkat daerah	Kab. Rembang, Sumber, Semua Kelurahan	65 Angka	1 Dokumen	70 %	10.000.000	Dana Transfer Umum-Dana Alokasi Umum		Nilai SAKIP OPD Kec. Sumber	65 Angka	10.000.000
7	01	01	2.01	07	Evaluasi Kinerja Perangkat Daerah	Nilai SAKIP OPD Kec. Sumber	Jumlah Laporan Evaluasi Kinerja Perangkat Daerah	%Keselarasan Perencanaan terhadap Capaian kinerja Perangkat daerah	Kab. Rembang, Semua Kecamatan, Semua Kelurahan	65 Angka	2 Laporan	70 %	10.000.000	Dana Transfer Umum-Dana Alokasi Umum		Nilai SAKIP OPD Kec. Sumber	65 Angka	30.000.000
7	**1**	**1**	**2.02**		**Administrasi Keuangan Perangkat Daerah**								**2.054.317.000**					**2.236.000.000**
7	01	01	2.02	01	Penyediaan Gaji dan Tunjangan ASN	Nilai SAKIP OPD Kec. Sumber	Jumlah Orang yang Menerima Gaji dan Tunjangan ASN	%Dokumen Pelaporan Keuangan dengan kualitas baik	Kab. Rembang, Semua Kecamatan, Semua Kelurahan	65 Angka	22 Orang/bulan	85%	1.979.317.000	Dana Transfer Umum-Dana Alokasi Umum Dana Transfer Umum-Dana Alokasi Umum		Nilai SAKIP OPD Kec. Sumber	65 Angka	2.150.000.000
7	01	01	2.02	03	Pelaksanaan Penatausahaan dan Pengujian/Verifikasi Keuangan SKPD	Nilai SAKIP OPD Kec. Sumber	Jumlah Dokumen Penatausahaan dan Pengujian/Verifikasi Keuangan SKPD	%Dokumen Pelaporan Keuangan dengan kualitas baik	Kab. Rembang, Semua Kecamatan, Semua Kelurahan	65 Angka	12 Dokumen	85 %	70.000.000	Dana Transfer Umum-Dana Alokasi Umum		Nilai SAKIP OPD Kec. Sumber	65 Angka	80.000.000
7	01	01	2.02	05	Koordinasi dan Penyusunan Laporan Keuangan Akhir Tahun SKPD	Nilai SAKIP OPD Kec. Sumber	Jumlah Laporan Keuangan Akhir Tahun SKPD dan Laporan Hasil Koordinasi Penyusunan Laporan Keuangan Akhir Tahun SKPD	%Dokumen Pelaporan Keuangan dengan kualitas baik	Kab. Rembang, Semua Kecamatan, Semua Kelurahan	65 Angka	1 Laporan	85 %	5.000.000	Dana Transfer Umum-Dana Alokasi Umum		Nilai SAKIP OPD Kec. Sumber	65 Angka	6.000.000
7	**1**	**1**	**2.05**		**Administrasi Kepegawaian Perangkat Daerah**								**12.000.000**					**68.250.000**
7	01	01	2.05	03	Pendataan dan Pengolahan Administrasi Kepegawaian	Nilai SAKIP OPD Kec. Sumber	Jumlah Dokumen Pendataan dan Pengolahan Administrasi Kepegawaian	%Dokumen Kepegawaian yang dikelola dengan baik	Kab. Rembang, Sumber, Semua Kelurahan	65 Angka	5 Dokumen	95 %	12.000.000	Dana Transfer Umum-Dana Alokasi Umum		Nilai SAKIP OPD Kec. Sumber	65 Angka	12.000.000
7	**1**	**1**	**2.06**		**Administrasi Umum Perangkat Daerah**								**98.000.000**					**107.600.000**
7	01	01	2.06	01	Penyediaan Komponen Instalasi Listrik/Penerangan Bangunan Kantor	Nilai SAKIP OPD Kec. Sumber	Jumlah Paket Komponen Instalasi Listrik/Penerangan Bangunan Kantor yang Disediakan	% Pemenuhan Pelayanan Umum	Kab. Rembang, Semua Kecamatan, Semua Kelurahan	65 Angka	1 Paket	100 %	7.000.000	Dana Transfer Umum-Dana Alokasi Umum		Nilai SAKIP OPD Kec. Sumber	65 Angka	8.000.000
7	01	01	2.06	03	Penyediaan Peralatan Rumah Tangga	Nilai SAKIP OPD Kec. Sumber	Jumlah Paket Peralatan Rumah Tangga yang Disediakan	% Pemenuhan Pelayanan Umum	Kab. Rembang, Semua Kecamatan, Semua Kelurahan	65 Angka	12 Paket	100 %	7.000.000	Dana Transfer Umum-Dana Alokasi Umum		Nilai SAKIP OPD Kec. Sumber	65 Angka	8.000.000

Kode					Urusan/ Bidang Urusan/ Program/ Kegiatan/ Sub Kegiatan	Indikator Kinerja			Rencana Tahun 2023						Catatan Penting	Prakiraan Maju Rencana Tahun 2024		
						Capaian Program	Keluaran Sub Kegiatan	Hasil Kegiatan	Lokasi Output Kegiatan	Target Capaian Kinerja			Pagu Indikatif (Rp.)	Sumber Dana		Target Capaian Kinerja		Kebutuhan Dana/ Pagu Indikatif (Rp.)
										Program	Keluaran Sub Kegiatan	Hasil Kegiatan				Tolok Ukur	Target	
7	01	01	2.06	04	Penyediaan Bahan Logistik Kantor	Nilai SAKIP OPD Kec. Sumber	Jumlah Paket Bahan Logistik Kantor yang Disediakan	% Pemenuhan Pelayanan Umum	Kab. Rembang, Semua Kecamatan, Semua Kelurahan	65 Angka	12 Paket	100 %	25.000.000	Dana Transfer Umum-Dana Alokasi Umum		Nilai SAKIP OPD Kec. Sumber	65 Angka	30.000.000
7	01	01	2.06	05	Penyediaan Barang Cetakan dan Penggandaan	Nilai SAKIP OPD Kec. Sumber	Jumlah Paket Barang Cetakan dan Penggandaan yang Disediakan	% Pemenuhan Pelayanan Umum	Kab. Rembang, Semua Kecamatan, Semua Kelurahan	65 Angka	12 Paket	100 %	8.000.000	Dana Transfer Umum-Dana Alokasi Umum		Nilai SAKIP OPD Kec. Sumber	65 Angka	9.000.000
7	01	01	2.06	06	Penyediaan Bahan Bacaan dan Peraturan Perundang-undangan	Nilai SAKIP OPD Kec. Sumber	Jumlah Dokumen Bahan Bacaan dan Peraturan Perundang-Undangan yang Disediakan	% Pemenuhan Pelayanan Umum	Kab. Rembang, Semua Kecamatan, Semua Kelurahan	65 Angka	12 Dokumen	100 %	3.000.000	Dana Transfer Umum-Dana Alokasi Umum		Nilai SAKIP OPD Kec. Sumber	65 Angka	3.600.000
7	01	01	2.06	07	Penyediaan Bahan/Material	Nilai SAKIP OPD Kec. Sumber	Jumlah Paket Bahan/Material yang Disediakan	% Pemenuhan Pelayanan Umum	Kab. Rembang, Semua Kecamatan, Semua Kelurahan	65 Angka	12 Paket	100 %	20.000.000	Dana Transfer Umum-Dana Alokasi Umum		Nilai SAKIP OPD Kec. Sumber	65 Angka	24.000.000
7	01	01	2.06	09	Penyelenggaraan Rapat Koordinasi dan Konsultasi SKPD	Nilai SAKIP OPD Kec. Sumber	Jumlah Laporan Penyelenggaraan Rapat Koordinasi dan Konsultasi SKPD	% Pemenuhan Pelayanan Umum	Kab. Rembang, Semua Kecamatan, Semua Kelurahan	65 Angka	12 Laporan	100 %	28.000.000	Dana Transfer Umum-Dana Alokasi Umum		Nilai SAKIP OPD Kec. Sumber	65 Angka	25.000.000
7	**1**	**1**	**2.07**		**Pengadaan Barang Milik Daerah Penunjang Urusan Pemerintah Daerah**								**434.000.000**					**30.000.000**
7	01	01	2.07	05	Pengadaan Mebel	Nilai SAKIP OPD Kec. Sumber	Jumlah Paket Mebel yang Disediakan	% Ketercakupan Sarana Prasarana aparatur	Kab. Rembang, Semua Kecamatan, Semua Kelurahan	65 Angka	3 Unit	95 %	75.000.000	Dana Transfer Umum-Dana Alokasi Umum		Nilai SAKIP OPD Kec. Sumber	65 Angka	30.000.000
7	01	01	2.07	06	Pengadaan Peralatan dan Mesin Lainnya	Nilai SAKIP OPD Kec. Sumber	Jumlah Unit Peralatan dan Mesin Lainnya yang Disediakan	% Ketercakupan Sarana Prasarana aparatur	Kab. Rembang, Semua Kecamatan, Semua Kelurahan	65 Angka	6 Unit	95 %	134.000.000	Dana Transfer Umum-Dana Alokasi Umum		Nilai SAKIP OPD Kec. Sumber	65 Angka	0
7	01	01	2.07	09	Pengadaan Gedung Kantor atau Bangunan Lainnya	Nilai SAKIP OPD Kec. Sumber	Jumlah Unit Gedung Kantor atau Bangunan Lainnya yang Disediakan	% Ketercakupan Sarana Prasarana aparatur	Kab. Rembang, Semua Kecamatan, Semua Kelurahan	65 Angka	2 Unit	95 %	225.000.000	Dana Transfer Umum-Dana Alokasi Umum		Nilai SAKIP OPD Kec. Sumber	65 Angka	0
7	**1**	**1**	**2.08**		**Penyediaan Jasa Penunjang Urusan Pemerintahan Daerah**								**71.800.000**					**115.400.000**
7	01	01	2.08	01	Penyediaan Jasa Surat Menyurat	Nilai SAKIP OPD Kec. Sumber	Jumlah Laporan Penyediaan Jasa Surat Menyurat	% Pemenuhan Pelayanan Administrasi Perkantoran	Kab. Rembang, Semua Kecamatan, Semua Kelurahan	65 Angka	1 Laporan	100 %	1.000.000	Dana Transfer Umum-Dana Alokasi Umum		Nilai SAKIP OPD Kec. Sumber	65 Angka	1.000.000
7	01	01	2.08	02	Penyediaan Jasa Komunikasi, Sumber Daya Air dan Listrik	Nilai SAKIP OPD Kec. Sumber	Jumlah Laporan Penyediaan Jasa Komunikasi, Sumber Daya Air dan Listrik yang Disediakan	% Pemenuhan Pelayanan Administrasi Perkantoran	Kab. Rembang, Semua Kecamatan, Semua Kelurahan	65 Angka	12 Laporan	100 %	18.000.000	Dana Transfer Umum-Dana Alokasi Umum		Nilai SAKIP OPD Kec. Sumber	65 Angka	25.000.000
7	01	01	2.08	04	Penyediaan Jasa Pelayanan Umum Kantor	Nilai SAKIP OPD Kec. Sumber	Jumlah Laporan Penyediaan Jasa Pelayanan Umum Kantor yang Disediakan	% Pemenuhan Pelayanan Administrasi Perkantoran	Kab. Rembang, Semua Kecamatan, Semua Kelurahan	65 Angka	12 Laporan	100 %	52.800.000	Dana Transfer Umum-Dana Alokasi Umum		Nilai SAKIP OPD Kec. Sumber	65 Angka	86.400.000
7	**1**	**1**	**2.09**		**Pemeliharaan Barang Milik Daerah Penunjang Urusan Pemerintahan Daerah**								**43.000.000**					**61.000.000**
7	01	01	2.09	01	Penyediaan Jasa Pemeliharaan, Biaya Pemeliharaan, dan Pajak Kendaraan Perorangan Dinas atau Kendaraan Dinas Jabatan	Nilai SAKIP OPD Kec. Sumber	Jumlah Kendaraan Perorangan Dinas atau Kendaraan Dinas Jabatan yang Dipelihara dan dibayarkan Pajaknya	% BMD dengan Kondisi baik	Kab. Rembang, Semua Kecamatan, Semua Kelurahan	65 Angka	12 Unit	80 %	25.000.000	Dana Transfer Umum-Dana Alokasi Umum		Nilai SAKIP OPD Kec. Sumber	65 Angka	25.000.000

Kode					Urusan/ Bidang Urusan/ Program/ Kegiatan/ Sub Kegiatan	Indikator Kinerja			Rencana Tahun 2023						Catatan Penting	Prakiraan Maju Rencana Tahun 2024		
						Capaian Program	Keluaran Sub Kegiatan	Hasil Kegiatan	Lokasi Output Kegiatan	Target Capaian Kinerja			Pagu Indikatif (Rp.)	Sumber Dana		Target Capaian Kinerja		Kebutuhan Dana/ Pagu Indikatif (Rp.)
										Program	Keluaran Sub Kegiatan	Hasil Kegiatan				Tolok Ukur	Target	
7	01	01	2.09	06	Pemeliharaan Peralatan dan Mesin Lainnya	Nilai SAKIP OPD Kec. Sumber	Jumlah Peralatan dan Mesin Lainnya yang Dipelihara	% BMD dengan Kondisi baik	Kab. Rembang, Semua Kecamatan, Semua Kelurahan	65 Angka	14 Unit	80 %	8.000.000	Dana Transfer Umum-Dana Alokasi Umum		Nilai SAKIP OPD Kec. Sumber	65 Angka	8.000.000
7	01	01	2.09	09	Pemeliharaan/Rehabilitasi Gedung Kantor dan Bangunan Lainnya	Nilai SAKIP OPD Kec. Sumber	Jumlah Gedung Kantor dan Bangunan Lainnya yang Dipelihara/Direhabilitasi	% BMD dengan Kondisi baik	Kab. Rembang, Semua Kecamatan, Semua Kelurahan	65 Angka	2 Unit	80 %	10.000.000	Dana Transfer Umum-Dana Alokasi Umum		Nilai SAKIP OPD Kec. Sumber	65 Angka	20.000.000
7	**1**	**2**			**PROGRAM PENYELENGGARAAN PEMERINTAHAN DAN PELAYANAN PUBLIK**								**100.800.000**					**190.000.000**
7	**1**	**2**	**2.01**		**Koordinasi Penyelenggaraan Kegiatan Pemerintahan di Tingkat Kecamatan**								**70.000.000**					**-**
7	01	02	2.01	02	Peningkatan Efektifitas Kegiatan Pemerintahan di Tingkat Kecamatan		Jumlah Dokumen Peningkatan Efektifitas Kegiatan Pemerintahan di Tingkat Kecamatan		Kab. Rembang, Sumber, Semua Kelurahan		1 Dokumen		70.000.000	Dana Transfer Umum-Dana Alokasi Umum				0
7	**1**	**2**	**2.02**		**Penyelenggaraan Urusan Pemerintahan yang Tidak Dilaksanakan oleh Unit Kerja Perangkat Daerah yang Ada di Kecamatan**								**10.800.000**					**120.000.000**
7	01	02	2.02	03	Peningkatan Efektifitas Pelaksanaan Pelayanan kepada Masyarakat di Wilayah Kecamatan	Capaian urusan pemerintahan yang dilimpahkan ke camat	Jumlah Laporan Peningkatan Efektifitas Pelaksanaan Pelayanan kepada Masyarakat di Wilayah Kecamatan	% Pelayanan Terpadu Kecamatan	Kab. Rembang, Semua Kecamatan, Semua Kelurahan	75 %	1 Laporan	100 %	10.800.000	Dana Transfer Umum-Dana Alokasi Umum		Capaian urusan pemerintahan yang dilimpahkan ke camat	75 %	70.000.000
7	**1**	**2**	**2.04**		**Pelaksanaan Urusan Pemerintahan yang Dilimpahkan kepada Camat**								**20.000.000**					**50.000.000**
7	01	02	2.04	03	Pelaksanaan Urusan Pemerintahan yang Terkait dengan Kewenangan Lain yang Dilimpahkan	Capaian urusan pemerintahan yang dilimpahkan ke camat	Jumlah Laporan Pelaksanaan Kewenangan Lain yang Dilimpahkan	Penyelenggaraan Penunjang Kesejahteraan Masyarakat yang ditangani	Kab. Rembang, Sumber, Semua Kelurahan	75 %	1 Laporan	85 %	20.000.000	Dana Transfer Umum-Dana Alokasi Umum		Capaian urusan pemerintahan yang dilimpahkan k	75 %	20.000.000
7	**1**	**3**			**PROGRAM PEMBERDAYAAN MASYARAKAT DESA DAN KELURAHAN**								**245.000.000**					**220.000.000**
7	**1**	**3**	**2.01**		**Koordinasi Kegiatan Pemberdayaan Desa**								**95.000.000**					**80.000.000**
7	01	03	2.01	01	Peningkatan Partisipasi Masyarakat dalam Forum Musyawarah Perencanaan Pembangunan di Desa	Jumlah desa dengan swadaya masyarakat ≥ Rp. 20.000.000,- Persentase kontribusi dana desa/ kelurahan untuk pemberdayaan masyarkat	Jumlah Lembaga Kemasyarakatan yang Berpartisipasi dalam Forum Musyawarah Perencanaan Pembangunan di Desa	% Pelaksanaan Pembangunan secara swakelola	Kab. Rembang, Semua Kecamatan, Semua Kelurahan	10 Desa 50 %	4 Lembaga	100 %	35.000.000	Dana Transfer Umum-Dana Alokasi Umum		Jumlah desa dengan swadaya masyarakat ≥ Rp. 20.000.000,- Persentase kontribusi dana desa/ kelurahan untuk pemberdayaan masyarkat	10 Desa 50 %	50.000.000
7	01	03	2.01	03	Peningkatan Efektifitas Kegiatan Pemberdayaan Masyarakat di Wilayah Kecamatan	Jumlah desa dengan swadaya masyarakat ≥ Rp. 20.000.000,- Persentase kontribusi dana desa/ kelurahan untuk pemberdayaan masyarkat	Jumlah Laporan Peningkatan Efektivitas Kegiatan Pemberdayaan Masyarakat di Wilayah Kecamatan Jumlah Laporan Peningkatan Efektivitas Kegiatan Pemberdayaan Masyarakat di Wilayah Kecamatan	% Pelaksanaan Pembangunan secara swakelola	Kab. Rembang, Semua Kecamatan, Semua Kelurahan	10 Desa 50 %	0 Laporan 1 Laporan	100 %	60.000.000	Dana Transfer Umum-Dana Alokasi Umum		Jumlah desa dengan swadaya masyarakat ≥ Rp. 20.000.000,- Persentase kontribusi dana desa/ kelurahan untuk pemberdayaan masyarkat	10 Desa 50 %	30.000.000
7	**1**	**3**	**2.03**		**Pemberdayaan Lembaga Kemasyarakatan Tingkat Kecamatan**								**125.000.000**					**115.000.000**
7	01	03	2.03	02	Peningkatan Kapasitas Lembaga Kemasyarakatan	Jumlah desa dengan swadayamasyarakat ≥ Rp. 20.000.000,- Persentase kontribusi dana desa/ kelurahan untuk pemberdayaan masyarkat	Jumlah Lembaga Kemasyarakatan yang Ditingkatkan Kapasitasnya	% Lembaga Kemasyarakatan Tingkat Kecamatan yang aktif	Kab. Rembang, Semua Kecamatan, Semua Kelurahan	10 Desa 50 %	3 Lembaga	100 %	125.000.000	Dana Transfer Umum-Dana Alokasi Umum		Jumlah desa dengan swadaya masyarakat ≥ Rp. 20.000.000,- Persentase kontribusi dana desa/ kelurahan untuk pemberdayaan masyarkat	10 Desa 50 %	115.000.000
7	**1**	**3**	**2.06**		**Pemberdayaan dan Kesejahteraan Keluarga Tingkat Kecamatan dan Kelurahan**								**25.000.000**					**25.000.000**
7	01	03	2.06	03	Peningkatan Ketahanan Pangan Keluarga	Jumlah desa dengan swadayamasyarakat ≥ Rp. 20.000.000,- Persentase kontribusi dana desa/ kelurahan untuk pemberdayaan masyarkat	Jumlah Keluarga yang Mengikuti Peningkatan Ketahanan Pangan Keluarga	Jumlah Keluarga yang mengikuti Pemberdayaan dan Kesejahteraan Keluaraga	Kab. Rembang, Sumber, Semua Kelurahan	10 Desa 50 %	24 Keluarga	24 Keluarga	25.000.000	Dana Transfer Umum-Dana Alokasi Umum		Jumlah desa dengan swadaya masyarakat ≥ Rp. 20.000.000,- Persentase kontribusi dana desa/ kelurahan untuk pemberdayaan masyarkat	10 Desa 50 %	25.000.000
7	**1**	**4**			**PROGRAM KOORDINASI KETENTRAMAN DAN KETERTIBAN UMUM**								**45.000.000**					**190.000.000**
7	**1**	**4**	**7.03**		**Koordinasi Upaya Penyelenggaraan Ketenteraman dan Ketertiban Umum**								**45.000.000**					**130.000.000**
7	01	04	7.03	01	Sinergitas dengan Kepolisian Negara Republik Indonesia, Tentara Nasional Indonesia dan Instansi Vertikal di Wilayah Kecamatan	Cakupan penyelenggaraan urusan ketentraman dan ketertiban umum	Jumlah Laporan Hasil Sinergitas dengan Kepolisian Negara Republik Indonesia, Tentara Nasional Indonesia dan Instansi Vertikal di Wilayah Kecamatan	% Penyelesaian Permasalahan Ketentraman dan Ketertiban Umum	Kab. Rembang, Semua Kecamatan, Semua Kelurahan	100 %	12 Laporan	100 %	45.000.000	Dana Transfer Umum-Dana Alokasi Umum		Cakupan penyelenggaraan urusan ketentraman dan ketertiban umum	100 %	70.000.000
7	**1**	**5**			**PROGRAM PENYELENGGARAAN URUSAN PEMERINTAHAN UMUM**								**30.000.000**					**70.000.000**
7	**1**	**5**	**2.01**		**Penyelenggaraan Urusan Pemerintahan Umum Sesuai Penugasan Kepala Daerah**								**30.000.000**					**70.000.000**

Kode					Urusan/ Bidang Urusan/ Program/ Kegiatan/ Sub Kegiatan	Indikator Kinerja			Rencana Tahun 2023						Catatan Penting	Prakiraan Maju Rencana Tahun 2024		
						Capaian Program	Keluaran Sub Kegiatan	Hasil Kegiatan	Lokasi Output Kegiatan	Target Capaian Kinerja			Pagu Indikatif (Rp.)	Sumber Dana		Target Capaian Kinerja		Kebutuhan Dana/ Pagu Indikatif (Rp.)
										Program	Keluaran Sub Kegiatan	Hasil Kegiatan				Tolok Ukur	Target	
7	01	05	2.01	01	Pembinaan Wawasan Kebangsaan dan Ketahanan Nasional dalam rangka Memantapkan Pengamalan Pancasila, Pelaksanaan Undang-Undang Dasar Negara Republik Indonesia Tahun 1945, Pelestarian Bhinneka Tunggal Ika serta Pemertahanan dan Pemeliharaan Keutuhan Negara Kesatuan Republik Indonesia	Cakupan penyelenggaraan urusan pemerintahan umum	Jumlah Orang yang Mengikuti Pembinaan Wawasan Kebangsaan dan Ketahanan Nasional dalam rangka Memantapkan Pengamalan Pancasila, Pelaksanaan Undang- Undang Dasar Negara Republik Indonesia Tahun 1945, Pelestarian Bhinneka Tunggal Ika serta Pemertahanan dan Pemeliharaan Keutuhan Negara Kesatuan Republik Indonesia	%Penyelenggaraan Urusan Pemerintahan Umum	Kab. Rembang, Semua Kecamatan, Semua Kelurahan	100 %	100 Orang	100 %	30.000.000	Dana Transfer Umum-Dana Alokasi Umum		Cakupan penyelenggaraan urusan pemerintahan umum	100 %	70.000.000
7	**1**	**6**			**PROGRAM PEMBINAAN DAN PENGAWASAN PEMERINTAHAN DESA**								**180.000.000**					**158.000.000**
7	**1**	**6**	**2.01**		**Fasilitasi, Rekomendasi dan Koordinasi Pembinaan dan Pengawasan Pemerintahan Desa**								**180.000.000**					**158.000.000**
7	01	06	2.01	02	Fasilitasi Administrasi Tata Pemerintahan Desa	Persentase desa dengan tata kelola pemerintah baik	Jumlah Dokumen yang Difasilitasi dalam rangka Administrasi Tata Pemerintahan Desa	Rata rata IKM Desa	Kab. Rembang, Semua Kecamatan, Semua Kelurahan	100 %	1 Dokumen	65 Angka	10.000.000	Dana Transfer Umum-Dana Alokasi Umum		Persentase desa dengan tata kelola pemerintah baik	100 %	5.000.000
7	01	06	2.01	03	Fasilitasi Pengelolaan Keuangan Desa dan Pendayagunaan Aset Desa	Persentase desa dengan tata kelola pemerintah baik	Jumlah Dokumen yang Difasilitasi dalam rangka Pengelolaan Keuangan Desa dan Pendayagunaan Aset Desa	Rata rata IKM Desa	Kab. Rembang, Semua Kecamatan, Semua Kelurahan	100 %	1 Dokumen	65 Angka	25.000.000	Dana Transfer Umum-Dana Alokasi Umum		Persentase desa dengan tata kelola pemerintah baik	100 %	5.000.000
7	01	06	2.01	05	Fasilitasi Pelaksanaan Tugas Kepala Desa dan Perangkat Desa	Persentase desa dengan tata kelola pemerintah baik	Jumlah Dokumen Fasilitasi dalam rangka Pelaksanaan Tugas Kepala Desa dan Perangkat Desa	Rata rata IKM Desa	Kab. Rembang, Semua Kecamatan, Semua Kelurahan	100 %	1 Dokumen	65 Angka	120.000.000	Dana Transfer Umum-Dana Alokasi Umum		Persentase desa dengan tata kelola pemerintah baik	100 %	100.000.000
7	01	06	2.01	06	Fasilitasi Pelaksanaan Pemilihan Kepala Desa	Persentase desa dengan tata kelola pemerintah baik	Jumlah Dokumen Fasilitasi dalam rangka Pelaksanaan Pemilihan Kepala Desa	Rata rata IKM Desa	Kab. Rembang, Semua Kecamatan, Semua Kelurahan	100 %	1 Dokumen	65 Angka	10.000.000	Dana Transfer Umum-Dana Alokasi Umum		Persentase desa dengan tata kelola pemerintah baik	100 %	15.000.000
7	01	06	2.01	08	Rekomendasi Pengangkatan dan Pemberhentian Perangkat Desa	Persentase desa dengan tata kelola pemerintah baik	Jumlah Dokumen Rekomendasi Pengangkatan dan Pemberhentian Perangkat Desa	Rata rata IKM Desa	Kab. Rembang, Semua Kecamatan, Semua Kelurahan	100 %	1 Dokumen	65 Angka	10.000.000	Dana Transfer Umum-Dana Alokasi Umum		Persentase desa dengan tata kelola pemerintah baik	100 %	10.000.000
7	01	06	2.01	13	Fasilitasi Penyusunan Perencanaan Pembangunan Partisipatif	Persentase desa dengan tata kelola pemerintah baik	Jumlah Dokumen Fasilitasi dalam rangka Perencanaan Pembangunan Partisipatif	Rata rata IKM Desa	Kab. Rembang, Semua Kecamatan, Semua Kelurahan	100 %	1 Dokumen	65 Angka	5.000.000	Dana Transfer Umum-Dana Alokasi Umum		Persentase desa dengan tata kelola pemerintah baik	100 %	5.000.000
												TOTAL	**3.333.917.000**					**3.486.250.000**

Unit Organisasi : 7.01.0.00.0.00.11.0000 KECAMATAN BULU

Sub Unit Organisasi : 7.01.0.00.0.00.11.0000 KECAMATAN BULU

7					**UNSUR KEWILAYAHAN**													
7	**1**				**KECAMATAN**								**2.421.479.000**					**3.018.500.000**
7	**1**	**1**			**PROGRAM PENUNJANG URUSAN PEMERINTAHAN DAERAH KABUPATEN/KOTA**								**2.133.679.000**					**2.417.500.000**
7	**1**	**1**	**2.01**		**Perencanaan, Penganggaran, dan Evaluasi Kinerja Perangkat Daerah**								**20.000.000**					**35.000.000**
7	01	01	2.01	01	Penyusunan Dokumen Perencanaan Perangkat Daerah	Nilai SAKIP OPD Kec. Bulu	Jumlah Dokumen Perencanaan Perangkat Daerah	Persentase keselarasan Perencanaan terhadap Capaian Kinerja Perangkat Daerah	Kab. Rembang, Bulu, Semua Kelurahan	62 Angka	3 Dokumen	92.5 %	15.000.000	Dana Transfer Umum-Dana Alokasi Umum		Nilai SAKIP OPD Kec. Bulu	62 Angka	16.000.000
7	01	01	2.01	07	Evaluasi Kinerja Perangkat Daerah	Nilai SAKIP OPD Kec. Bulu	Jumlah Laporan Evaluasi Kinerja Perangkat Daerah	Persentase keselarasan Perencanaan terhadap Capaian Kinerja Perangkat Daerah	Kab. Rembang, Bulu, Semua Kelurahan	62 Angka	5 Laporan	92.5 %	5.000.000	Dana Transfer Umum-Dana Alokasi Umum		Nilai SAKIP OPD Kec. Bulu	62 Angka	19.000.000
7	**1**	**1**	**2.02**		**Administrasi Keuangan Perangkat Daerah**								**1.677.079.000**					**1.896.500.000**
7	01	01	2.02	01	Penyediaan Gaji dan Tunjangan ASN	Nilai SAKIP OPD Kec. Bulu	Jumlah Orang yang Menerima Gaji dan Tunjangan ASN	Persentase Dokumen Pelaporan Keuangan dengan kualitas yang baik	Kab. Rembang, Bulu, Semua Kelurahan	62 Angka	15 Orang/bulan	100%	1.603.229.000	Dana Transfer Umum-Dana Alokasi Umum		Nilai SAKIP OPD Kec. Bulu	62 Angka	1.800.000.000
7	01	01	2.02	03	Pelaksanaan Penatausahaan dan Pengujian/Verifikasi	Nilai SAKIP OPD Kec. Bulu	Jumlah Dokumen Penatausahaan dan Pengujian/Verifikasi Keuangan SKPD	Persentase Dokumen Pelaporan Keuangan dengan	Kab. Rembang, Bulu, Semua	62 Angka	1 Dokumen	100 %	68.850.000	Dana Transfer Umum-Dana		Nilai SAKIP OPD Kec. Bulu	62 Angka	80.000.000

Kode					Urusan/ Bidang Urusan/ Program/ Kegiatan/ Sub Kegiatan	Indikator Kinerja			Rencana Tahun 2023						Catatan Penting	Prakiraan Maju Rencana Tahun 2024		
						Capaian Program	Keluaran Sub Kegiatan	Hasil Kegiatan	Lokasi Output Kegiatan	Target Capaian Kinerja			Pagu Indikatif (Rp.)	Sumber Dana		Target Capaian Kinerja		Kebutuhan Dana/ Pagu Indikatif (Rp.)
										Program	Keluaran Sub Kegiatan	Hasil Kegiatan				Tolok Ukur	Target	
7	01	01	2.02	05	Koordinasi dan Penyusunan Laporan Keuangan Akhir Tahun SKPD	Nilai SAKIP OPD Kec. Bulu	Jumlah Laporan Keuangan Akhir Tahun SKPD dan Laporan Hasil Koordinasi Penyusunan Laporan Keuangan Akhir Tahun SKPD	Persentase Dokumen Pelaporan Keuangan dengan kualitas yang baik	Kab. Rembang, Bulu, Semua Kelurahan	62 Angka	1 Laporan	100 %	5.000.000	Dana Transfer Umum-Dana Alokasi Umum		Nilai SAKIP OPD Kec. Bulu	62 Angka	10.000.000
7	**1**	**1**	**2.05**		**Administrasi Kepegawaian Perangkat Daerah**								**12.000.000**					**18.000.000**
7	01	01	2.05	03	Pendataan dan Pengolahan Administrasi Kepegawaian	Nilai SAKIP OPD Kec. Bulu	Jumlah Dokumen Pendataan dan Pengolahan Administrasi Kepegawaian	Persentase Dokumen Kepegawaian yang dikelola dengan baik	Kab. Rembang, Bulu, Semua Kelurahan	62 Angka	0 Dokumen	100 %	12.000.000	Dana Transfer Umum-Dana Alokasi Umum		Nilai SAKIP OPD Kec. Bulu	62 Angka	12.000.000
7	**1**	**1**	**2.06**		**Administrasi Umum Perangkat Daerah**								**89.000.000**					**92.000.000**
7	01	01	2.06	01	Penyediaan Komponen Instalasi Listrik/Penerangan Bangunan Kantor	Nilai SAKIP OPD Kec. Bulu	Jumlah Paket Komponen Instalasi Listrik/Penerangan Bangunan Kantor yang Disediakan	Persentase Pemenuhan Pelayanan Umum	Kab. Rembang, Bulu, Semua Kelurahan	62 Angka	1 Paket	100 %	2.000.000	Dana Transfer Umum-Dana Alokasi Umum		Nilai SAKIP OPD Kec. Bulu	62 Angka	2.000.000
7	01	01	2.06	02	Penyediaan Peralatan dan Perlengkapan Kantor	Nilai SAKIP OPD Kec. Bulu	Jumlah Paket Peralatan dan Perlengkapan Kantor yang Disediakan	Persentase Pemenuhan Pelayanan Umum	Kab. Rembang, Bulu, Semua Kelurahan	62 Angka	1 Paket	100 %	5.000.000	Dana Transfer Umum-Dana Alokasi Umum		Nilai SAKIP OPD Kec. Bulu	62 Angka	5.000.000
7	01	01	2.06	04	Penyediaan Bahan Logistik Kantor	Nilai SAKIP OPD Kec. Bulu	Jumlah Paket Bahan Logistik Kantor yang Disediakan	Persentase Pemenuhan Pelayanan Umum	Kab. Rembang, Bulu, Semua Kelurahan	62 Angka	1 Paket	100 %	35.000.000	Dana Transfer Umum-Dana Alokasi Umum		Nilai SAKIP OPD Kec. Bulu	62 Angka	35.000.000
7	01	01	2.06	05	Penyediaan Barang Cetakan dan Penggandaan	Nilai SAKIP OPD Kec. Bulu	Jumlah Paket Barang Cetakan dan Penggandaan yang Disediakan	Persentase Pemenuhan Pelayanan Umum	Kab. Rembang, Bulu, Semua Kelurahan	62 Angka	1 Paket	100 %	7.000.000	Dana Transfer Umum-Dana Alokasi Umum		Nilai SAKIP OPD Kec. Bulu	62 Angka	7.000.000
7	01	01	2.06	06	Penyediaan Bahan Bacaan dan Peraturan Perundang-	Nilai SAKIP OPD Kec. Bulu	Jumlah Dokumen Bahan Bacaan dan Peraturan Perundang-Undangan yang Disediakan	Persentase Pemenuhan Pelayanan Umum	Kab. Rembang, Bulu, Semua	62 Angka	1 Dokumen	100 %	2.000.000	Dana Transfer Umum-Dana		Nilai SAKIP OPD Kec. Bulu	62 Angka	2.000.000
7	01	01	2.06	07	Penyediaan Bahan/Material	Nilai SAKIP OPD Kec. Bulu	Jumlah Paket Bahan/Material yang Disediakan	Persentase Pemenuhan Pelayanan Umum	Kab. Rembang, Bulu, Semua Kelurahan	62 Angka	1 Paket	100 %	15.000.000	Dana Transfer Umum-Dana Alokasi Umum		Nilai SAKIP OPD Kec. Bulu	62 Angka	18.000.000
7	01	01	2.06	09	Penyelenggaraan Rapat Koordinasi dan Konsultasi	Nilai SAKIP OPD Kec. Bulu	Jumlah Laporan Penyelenggaraan Rapat Koordinasi dan Konsultasi SKPD	Persentase Pemenuhan Pelayanan Umum	Kab. Rembang, Bulu, Semua	62 Angka	1 Laporan	100 %	23.000.000	Dana Transfer Umum-Dana		Nilai SAKIP OPD Kec. Bulu	62 Angka	23.000.000
7	**1**	**1**	**2.07**		**Pengadaan Barang Milik Daerah Penunjang Urusan Pemerintah Daerah**								**100.000.000**					**100.000.000**
7	01	01	2.07	06	Pengadaan Peralatan dan Mesin Lainnya	Nilai SAKIP OPD Kec. Bulu	Jumlah Unit Peralatan dan Mesin Lainnya yang Disediakan	Persentase Ketercukupan Sarana Prasarana Aparatur	Kab. Rembang, Bulu, Semua	62 Angka	1 Unit	75 %	100.000.000	Dana Transfer Umum-Dana		Nilai SAKIP OPD Kec. Bulu	62 Angka	100.000.000
7	**1**	**1**	**2.08**		**Penyediaan Jasa Penunjang Urusan Pemerintahan Daerah**								**165.600.000**					**182.000.000**
7	01	01	2.08	01	Penyediaan Jasa Surat Menyurat	Nilai SAKIP OPD Kec. Bulu	Jumlah Laporan Penyediaan Jasa Surat Menyurat	Persentase Pemenuhan Pelayanan Administrasi	Kab. Rembang, Bulu, Semua	62 Angka	1 Laporan	100 %	2.000.000	Dana Transfer Umum-Dana		Nilai SAKIP OPD Kec. Bulu	62 Angka	2.000.000
7	01	01	2.08	02	Penyediaan Jasa Komunikasi, Sumber Daya Air dan Listrik	Nilai SAKIP OPD Kec. Bulu	Jumlah Laporan Penyediaan Jasa Komunikasi, Sumber Daya Air dan Listrik yang Disediakan	Persentase Pemenuhan Pelayanan Administrasi Perkantoran	Kab. Rembang, Bulu, Semua Kelurahan	62 Angka	1 Laporan	100 %	12.000.000	Dana Transfer Umum-Dana Alokasi Umum		Nilai SAKIP OPD Kec. Bulu	62 Angka	21.000.000
7	01	01	2.08	04	Penyediaan Jasa Pelayanan Umum Kantor	Nilai SAKIP OPD Kec. Bulu	Jumlah Laporan Penyediaan Jasa Pelayanan Umum Kantor yang Disediakan	Persentase Pemenuhan Pelayanan Administrasi Perkantoran	Kab. Rembang, Bulu, Semua Kelurahan	62 Angka	1 Laporan	100 %	151.600.000	Dana Transfer Umum-Dana Alokasi Umum		Nilai SAKIP OPD Kec. Bulu	62 Angka	159.000.000
7	**1**	**1**	**2.09**		**Pemeliharaan Barang Milik Daerah Penunjang Urusan Pemerintahan Daerah**								**70.000.000**					**94.000.000**
7	01	01	2.09	01	Penyediaan Jasa Pemeliharaan, Biaya Pemeliharaan, dan Pajak Kendaraan Perorangan Dinas atau Kendaraan Dinas Jabatan	Nilai SAKIP OPD Kec. Bulu	Jumlah Kendaraan Perorangan Dinas atau Kendaraan Dinas Jabatan yang Dipelihara dan dibayarkan Pajaknya	Persentase Barang Milik Daerah dengan kondisi Baik	Kab. Rembang, Bulu, Semua Kelurahan	62 Angka	15 Unit	93 %	20.000.000	Dana Transfer Umum-Dana Alokasi Umum		Nilai SAKIP OPD Kec. Bulu	62 Angka	20.000.000
7	01	01	2.09	09	Pemeliharaan/Rehabilitasi Gedung Kantor dan Bangunan Lainnya	Nilai SAKIP OPD Kec. Bulu	Jumlah Gedung Kantor dan Bangunan Lainnya yang Dipelihara/Direhabilitasi	Persentase Barang Milik Daerah dengan kondisi Baik	Kab. Rembang, Bulu, Semua Kelurahan	62 Angka	4 Unit	93 %	46.000.000	Dana Transfer Umum-Dana Alokasi Umum		Nilai SAKIP OPD Kec. Bulu	62 Angka	70.000.000
7	01	01	2.09	11	Pemeliharaan/Rehabilitasi Sarana dan Prasarana	Nilai SAKIP OPD Kec. Bulu	Jumlah Sarana dan Prasarana Pendukung Gedung Kantor atau Bangunan Lainnya yang	Persentase Barang Milik Daerah dengan kondisi Baik	Kab. Rembang, Bulu, Semua	62 Angka	10 Unit	93 %	4.000.000	Dana Transfer Umum-Dana		Nilai SAKIP OPD Kec. Bulu	62 Angka	4.000.000
7	**1**	**2**			**PROGRAM PENYELENGGARAAN PEMERINTAHAN DAN PELAYANAN PUBLIK**								**30.800.000**					**73.000.000**
7	**1**	**2**	**2.02**		**Penyelenggaraan Urusan Pemerintahan yang Tidak Dilaksanakan oleh Unit Kerja Perangkat Daerah yang Ada di Kecamatan**								**10.800.000**					**45.000.000**
7	01	02	2.02	03	Peningkatan Efektifitas Pelaksanaan Pelayanan kepada Masyarakat di Wilayah Kecamatan	Cakupan penyelenggaraan urusan ketentraman dan ketertiban umum Capaian urusan pemerintahan yang dilimpahkan ke camat	Jumlah Laporan Peningkatan Efektifitas Pelaksanaan Pelayanan kepada Masyarakat di Wilayah Kecamatan	Persentase Penyelenggaraan Urusan Pemerintahan Umum	Kab. Rembang, Bulu, Semua Kelurahan	100 % 95 %	2 Laporan	100 %	10.800.000	Dana Transfer Umum-Dana Alokasi Umum		Cakupan penyelenggaraan urusan ketentraman dan ketertiban umum Capaian urusan pemerintahan yang dilimpahkan ke camat	100 % 95 %	45.000.000
7	**1**	**2**	**2.04**		**Pelaksanaan Urusan Pemerintahan yang Dilimpahkan kepada Camat**								**20.000.000**					**28.000.000**
7	01	02	2.04	03	Pelaksanaan Urusan Pemerintahan yang Terkait dengan Kewenangan Lain yang Dilimpahkan	Cakupan penyelenggaraan urusan ketentraman dan ketertiban umum Capaian urusan pemerintahan yang dilimpahkan ke camat	Jumlah Laporan Pelaksanaan Kewenangan Lain yang Dilimpahkan Jumlah Laporan Pelaksanaan Kewenangan Lain yang Dilimpahkan	Persentase Penyelenggaraan penunjang kesejahteraan masyarakat yang ditangani	Kab. Rembang, Bulu, Semua Kelurahan	100 % 95 %	0 Laporan 16 Laporan	100 %	20.000.000	Dana Transfer Umum-Dana Alokasi Umum		Cakupan penyelenggaraan urusan ketentraman dan ketertiban umum Capaian urusan pemerintahan yang dilimpahkan ke camat	100 % 95 %	18.000.000
7	**1**	**3**			**PROGRAM PEMBERDAYAAN MASYARAKAT DESA DAN KELURAHAN**								**95.000.000**					**250.000.000**
7	**1**	**3**	**2.01**		**Koordinasi Kegiatan Pemberdayaan Desa**								**95.000.000**					**250.000.000**

Kode					Urusan/ Bidang Urusan/ Program/ Kegiatan/ Sub Kegiatan	Indikator Kinerja			Rencana Tahun 2023						Catatan Penting	Prakiraan Maju Rencana Tahun 2024		
						Capaian Program	Keluaran Sub Kegiatan	Hasil Kegiatan	Lokasi Output Kegiatan	Target Capaian Kinerja			Pagu Indikatif (Rp.)	Sumber Dana		Target Capaian Kinerja		Kebutuhan Dana/ Pagu Indikatif (Rp.)
										Program	Keluaran Sub Kegiatan	Hasil Kegiatan				Tolok Ukur	Target	
7	01	03	2.01	01	Peningkatan Partisipasi Masyarakat dalam Forum Musyawarah Perencanaan Pembangunan di Desa	Jumlah desa dengan swadaya masyarakat ≥ Rp. 20.000.000,- Persentase kontribusi dana desa/ kelurahan untuk pemberdayaan masyarkat	Jumlah Lembaga Kemasyarakatan yang Berpartisipasi dalam Forum Musyawarah Perencanaan Pembangunan di Desa	Persentase Penetapan APBDesa & Penyampaian SPJ tepat waktu dan Persentase Pelaksanaan Pembangunan Desa secara swakelola	Kab. Rembang, Semua Kecamatan, Semua Kelurahan	6 Desa 100 %	16 Lembaga	100 %	35.000.000	Dana Transfer Umum-Dana Alokasi Umum		Jumlah desa dengan swadaya masyarakat ≥ Rp. 20.000.000,- Persentase kontribusi dana desa/ kelurahan untuk pemberdayaan masyarkat	6 Desa 100 %	35.000.000
7	01	03	2.01	03	Peningkatan Efektifitas Kegiatan Pemberdayaan Masyarakat di Wilayah Kecamatan		Jumlah Laporan Peningkatan Efektivitas Kegiatan Pemberdayaan Masyarakat di Wilayah Kecamatan Jumlah Laporan Peningkatan Efektivitas Kegiatan Pemberdayaan Masyarakat di Wilayah Kecamatan	Persentase Penetapan APBDesa & Penyampaian SPJ tepat waktu dan Persentase Pelaksanaan Pembangunan Desa secara swakelola	Kab. Rembang, Bulu, Semua Kelurahan	6 Desa 100 %	0 Laporan 10 Laporan	100 %	60.000.000	Dana Transfer Umum-Dana Alokasi Umum		Jumlah desa dengan swadaya masyarakat ≥ Rp. 20.000.000,- Persentase kontribusi dana desa/ kelurahan untuk pemberdayaan masyarkat	6 Desa 100 %	215.000.000
7	**1**	**4**			**PROGRAM KOORDINASI KETENTRAMAN DAN KETERTIBAN UMUM**								**45.000.000**					**70.000.000**
7	**1**	**4**	**2.01**		**Koordinasi Upaya Penyelenggaraan Ketenteraman dan Ketertiban Umum**								**45.000.000**					**70.000.000**
7	01	04	2.01	01	Sinergitas dengan Kepolisian Negara Republik Indonesia, Tentara Nasional Indonesia dan Instansi Vertikal di Wilayah Kecamatan	Cakupan penyelenggaraan urusan ketentraman dan ketertiban umum	Jumlah Laporan Hasil Sinergitas dengan Kepolisian Negara Republik Indonesia, Tentara Nasional Indonesia dan Instansi Vertikal di Wilayah Kecamatan	Persentase Penyelesaian permasalahan Ketentaraman dan Ketertiban umum	Kab. Rembang, Bulu, Semua Kelurahan	100 %	3 Laporan	100 %	45.000.000	Dana Transfer Umum-Dana Alokasi Umum		Cakupan penyelenggaraan urusan ketentraman dan ketertiban umum	100 %	70.000.000
7	**1**	**5**			**PROGRAM PENYELENGGARAAN URUSAN PEMERINTAHAN UMUM**								**50.000.000**					**90.000.000**
7	**1**	**5**	**2.01**		**Penyelenggaraan Urusan Pemerintahan Umum Sesuai Penugasan Kepala Daerah**								**50.000.000**					**90.000.000**
7	01	05	2.01	01	Pembinaan Wawasan Kebangsaan dan Ketahanan Nasional dalam rangka Memantapkan Pengamalan Pancasila, Pelaksanaan Undang-Undang Dasar Negara Republik Indonesia Tahun 1945, Pelestarian Bhinneka Tunggal Ika serta Pemertahanan dan Pemeliharaan Keutuhan Negara Kesatuan Republik Indonesia	Cakupan penyelenggaraan urusan pemerintahan umum	Jumlah Orang yang Mengikuti Pembinaan Wawasan Kebangsaan dan Ketahanan Nasional dalam rangka Memantapkan Pengamalan Pancasila, Pelaksanaan Undang- Undang Dasar Negara Republik Indonesia Tahun 1945, Pelestarian Bhinneka Tunggal Ika serta Pemertahanan dan Pemeliharaan Keutuhan Negara Kesatuan Republik Indonesia	Persentase Penyelenggaraan Urusan Pemerintahan Umum	Kab. Rembang, Bulu, Semua Kelurahan	100 %	25 Orang	100 %	50.000.000	Dana Transfer Umum-Dana Alokasi Umum		Cakupan penyelenggaraan urusan pemerintahan umum	100 %	90.000.000
7	**1**	**6**			**PROGRAM PEMBINAAN DAN PENGAWASAN PEMERINTAHAN DESA**								**67.000.000**					**118.000.000**
7	**1**	**6**	**2.01**		**Fasilitasi, Rekomendasi dan Koordinasi Pembinaan dan Pengawasan Pemerintahan Desa**								**67.000.000**					**118.000.000**
7	01	06	2.01	02	Fasilitasi Administrasi Tata Pemerintahan Desa	Persentase desa dengan tata kelola pemerintah baik	Jumlah Dokumen yang Difasilitasi dalam rangka Administrasi Tata Pemerintahan Desa	Rata-rata IKM Desa dan Persentase Pemerintahan Desa yang tertib administrasi	Kab. Rembang, Bulu, Semua Kelurahan	95 %	1 Dokumen	93 %	12.000.000	Dana Transfer Umum-Dana Alokasi Umum		Persentase desa dengan tata kelola pemerintah baik	95 %	12.000.000
7	01	06	2.01	03	Fasilitasi Pengelolaan Keuangan Desa dan Pendayagunaan Aset Desa	Persentase desa dengan tata kelola pemerintah baik	Jumlah Dokumen yang Difasilitasi dalam rangka Pengelolaan Keuangan Desa dan Pendayagunaan Aset Desa	Rata-rata IKM Desa dan Persentase Pemerintahan Desa yang tertib administrasi	Kab. Rembang, Bulu, Semua Kelurahan	95 %	1 Dokumen	93 %	35.000.000	Dana Transfer Umum-Dana Alokasi Umum		Persentase desa dengan tata kelola pemerintah baik	95 %	71.000.000
7	01	06	2.01	05	Fasilitasi Pelaksanaan Tugas Kepala Desa dan Perangkat Desa	Persentase desa dengan tata kelola pemerintah baik	Jumlah Dokumen Fasilitasi dalam rangka Pelaksanaan Tugas Kepala Desa dan Perangkat Desa	Rata-rata IKM Desa dan Persentase Pemerintahan Desa yang tertib administrasi	Kab. Rembang, Bulu, Semua Kelurahan	95 %	1 Dokumen	93 %	15.000.000	Dana Transfer Umum-Dana Alokasi Umum		Persentase desa dengan tata kelola pemerintah baik	95 %	15.000.000
7	01	06	2.01	13	Fasilitasi Penyusunan Perencanaan Pembangunan Partisipatif	Persentase desa dengan tata kelola pemerintah baik	Jumlah Dokumen Fasilitasi dalam rangka Perencanaan Pembangunan Partisipatif	Rata-rata IKM Desa dan Persentase Pemerintahan Desa yang tertib administrasi	Kab. Rembang, Bulu, Semua Kelurahan	95 %	0 Dokumen	93 %	5.000.000	Dana Transfer Umum-Dana Alokasi Umum		Persentase desa dengan tata kelola pemerintah baik	95 %	5.000.000
												TOTAL	**2.421.479.000**					**3.018.500.000**

Unit Organisasi : 7.01.0.00.0.00.12.0000 KECAMATAN LASEM

Sub Unit Organisasi : 7.01.0.00.0.00.12.0000 KECAMATAN LASEM

7					**UNSUR KEWILAYAHAN**													
7	**1**				**KECAMATAN**								**3.763.610.000**					**5.190.100.000**
7	**1**	**1**			**PROGRAM PENUNJANG URUSAN PEMERINTAHAN DAERAH KABUPATEN/KOTA**								**3.387.810.000**					**4.726.100.000**
7	**1**	**1**	**2.01**		**Perencanaan, Penganggaran, dan Evaluasi Kinerja Perangkat Daerah**								**30.000.000**					**47.000.000**
7	01	01	2.01	01	Penyusunan Dokumen Perencanaan Perangkat Daerah	Nilai SAKIP OPD Kec. Lasem	Jumlah Dokumen Perencanaan Perangkat Daerah	% Keselarasan Perencanaan terhadap Capaian Kinerja Perangkat Daerah	Kab. Rembang, Lasem, Semua Kelurahan	62,5 Angka	2 Dokumen	85 %	10.000.000	Dana Transfer Umum-Dana Alokasi Umum		Nilai SAKIP OPD Kec. Lasem	62,5 Angka	15.000.000
7	01	01	2.01	02	Koordinasi dan Penyusunan Dokumen RKA-SKPD	Nilai SAKIP OPD Kec. Lasem	Jumlah Dokumen RKA- SKPD dan Laporan Hasil Koordinasi Penyusunan Dokumen RKA-SKPD	% Keselarasan Perencanaan terhadap Capaian Kinerja Perangkat Daerah	Kab. Rembang, Lasem, Semua Kelurahan	62,5 Angka	1 Dokumen	85 %	5.000.000	Dana Transfer Umum-Dana Alokasi Umum		Nilai SAKIP OPD Kec. Lasem	62,5 Angka	10.000.000
7	01	01	2.01	07	Evaluasi Kinerja Perangkat Daerah	Nilai SAKIP OPD Kec. Lasem	Jumlah Laporan Evaluasi Kinerja Perangkat Daerah	% Keselarasan Perencanaan terhadap Capaian Kinerja Perangkat Daerah	Kab. Rembang, Lasem, Semua Kelurahan	62,5 Angka	2 Laporan	85 %	15.000.000	Dana Transfer Umum-Dana Alokasi Umum		Nilai SAKIP OPD Kec. Lasem	62,5 Angka	18.000.000
7	**1**	**1**	**2.02**		**Administrasi Keuangan Perangkat Daerah**								**2.260.910.000**					**2.440.000.000**

Kode					Urusan/ Bidang Urusan/ Program/ Kegiatan/ Sub Kegiatan	Indikator Kinerja			Rencana Tahun 2023						Catatan Penting	Prakiraan Maju Rencana Tahun 2024		
						Capaian Program	Keluaran Sub Kegiatan	Hasil Kegiatan	Lokasi Output Kegiatan	Target Capaian Kinerja			Pagu Indikatif (Rp.)	Sumber Dana		Target Capaian Kinerja		Kebutuhan Dana/ Pagu Indikatif (Rp.)
										Program	Keluaran Sub Kegiatan	Hasil Kegiatan				Tolok Ukur	Target	
7	01	01	2.02	01	Penyediaan Gaji dan Tunjangan ASN	Nilai SAKIP OPD Kec. Lasem	Jumlah Orang yang Menerima Gaji dan Tunjangan ASN	% Dokumen pelaporan keuangan dengan kualitas baik	Kab. Rembang, Lasem, Semua Kelurahan	62,5 Angka	25 Orang/bulan	90%	2.172.410.000	Dana Transfer Umum-Dana Alokasi Umum		Nilai SAKIP OPD Kec. Lasem	62,5 Angka	2.350.000.000
7	01	01	2.02	03	Pelaksanaan Penatausahaan dan Pengujian/Verifikasi Keuangan SKPD	Nilai SAKIP OPD Kec. Lasem	Jumlah Dokumen Penatausahaan dan Pengujian/Verifikasi Keuangan SKPD	% Dokumen pelaporan keuangan dengan kualitas baik	Kab. Rembang, Lasem, Semua Kelurahan	62,5 Angka	12 Dokumen	90 %	83.000.000	Dana Transfer Umum-Dana Alokasi Umum		Nilai SAKIP OPD Kec. Lasem	62,5 Angka	84.000.000
7	01	01	2.02	05	Koordinasi dan Penyusunan Laporan Keuangan Akhir Tahun SKPD	Nilai SAKIP OPD Kec. Lasem	Jumlah Laporan Keuangan Akhir Tahun SKPD dan Laporan Hasil Koordinasi Penyusunan Laporan Keuangan Akhir Tahun SKPD	% Dokumen pelaporan keuangan dengan kualitas baik	Kab. Rembang, Lasem, Semua Kelurahan	62,5 Angka	1 Laporan	90 %	5.500.000	Dana Transfer Umum-Dana Alokasi Umum		Nilai SAKIP OPD Kec. Lasem	62,5 Angka	6.000.000
7	**1**	**1**	**2.05**		**Administrasi Kepegawaian Perangkat Daerah**								**12.000.000**					**121.200.000**
7	01	01	2.05	03	Pendataan dan Pengolahan Administrasi Kepegawaian	Nilai SAKIP OPD Kec. Lasem	Jumlah Dokumen Pendataan dan Pengolahan Administrasi Kepegawaian	% Dokumen Kepegawaian yang dikelola dengan baik	Kab. Rembang, Lasem, Semua Kelurahan	62,5 Angka	25 Dokumen	100 %	12.000.000	Dana Transfer Umum-Dana Alokasi Umum		Nilai SAKIP OPD Kec. Lasem	62,5 Angka	7.200.000
7	**1**	**1**	**2.06**		**Administrasi Umum Perangkat Daerah**								**120.400.000**					**161.000.000**
7	01	01	2.06	01	Penyediaan Komponen Instalasi Listrik/Penerangan Bangunan Kantor	Nilai SAKIP OPD Kec. Lasem	Jumlah Paket Komponen Instalasi Listrik/Penerangan Bangunan Kantor yang Disediakan	% Pemenuhan Pelayanan Umum	Kab. Rembang, Lasem, Semua Kelurahan	62,5 Angka	25 Paket	100 %	12.500.000	Dana Transfer Umum-Dana Alokasi Umum		Nilai SAKIP OPD Kec. Lasem	62,5 Angka	13.000.000
7	01	01	2.06	02	Penyediaan Peralatan dan Perlengkapan Kantor	Nilai SAKIP OPD Kec. Lasem	Jumlah Paket Peralatan dan Perlengkapan Kantor yang Disediakan	% Pemenuhan Pelayanan Umum	Kab. Rembang, Lasem, Semua Kelurahan	62,5 Angka	1 Paket	100 %	10.000.000	Dana Transfer Umum-Dana Alokasi Umum		Nilai SAKIP OPD Kec. Lasem	62,5 Angka	40.000.000
7	01	01	2.06	03	Penyediaan Peralatan Rumah Tangga	Nilai SAKIP OPD Kec. Lasem	Jumlah Paket Peralatan Rumah Tangga yang Disediakan	% Pemenuhan Pelayanan Umum	Kab. Rembang, Lasem, Semua Kelurahan	62,5 Angka	12 Paket	100 %	7.500.000	Dana Transfer Umum-Dana Alokasi Umum		Nilai SAKIP OPD Kec. Lasem	62,5 Angka	7.600.000
7	01	01	2.06	04	Penyediaan Bahan Logistik Kantor	Nilai SAKIP OPD Kec. Lasem	Jumlah Paket Bahan Logistik Kantor yang Disediakan	% Pemenuhan Pelayanan Umum	Kab. Rembang, Lasem, Semua Kelurahan	62,5 Angka	2 Paket	100 %	25.000.000	Dana Transfer Umum-Dana Alokasi Umum		Nilai SAKIP OPD Kec. Lasem	62,5 Angka	25.000.000
7	01	01	2.06	05	Penyediaan Barang Cetakan dan Penggandaan	Nilai SAKIP OPD Kec. Lasem	Jumlah Paket Barang Cetakan dan Penggandaan yang Disediakan	% Pemenuhan Pelayanan Umum	Kab. Rembang, Lasem, Semua Kelurahan	62,5 Angka	1 Paket	100 %	10.000.000	Dana Transfer Umum-Dana Alokasi Umum		Nilai SAKIP OPD Kec. Lasem	62,5 Angka	15.000.000
7	01	01	2.06	07	Penyediaan Bahan/Material	Nilai SAKIP OPD Kec. Lasem	Jumlah Paket Bahan/Material yang Disediakan	% Pemenuhan Pelayanan Umum	Kab. Rembang, Lasem, Semua Kelurahan	62,5 Angka	12 Paket	100 %	20.000.000	Dana Transfer Umum-Dana Alokasi Umum		Nilai SAKIP OPD Kec. Lasem	62,5 Angka	25.000.000
7	01	01	2.06	09	Penyelenggaraan Rapat Koordinasi dan Konsultasi SKPD	Nilai SAKIP OPD Kec. Lasem	Jumlah Laporan Penyelenggaraan Rapat Koordinasi dan Konsultasi SKPD	% Pemenuhan Pelayanan Umum	Kab. Rembang, Lasem, Semua Kelurahan	62,5 Angka	288 Laporan	100 %	35.400.000	Dana Transfer Umum-Dana Alokasi Umum		Nilai SAKIP OPD Kec. Lasem	62,5 Angka	35.400.000
7	**1**	**1**	**2.07**		**Pengadaan Barang Milik Daerah Penunjang Urusan Pemerintah Daerah**								**600.000.000**					**741.600.000**
7	01	01	2.07	01	Pengadaan Kendaraan Perorangan Dinas atau Kendaraan Dinas Jabatan	Nilai SAKIP OPD Kec. Lasem	Jumlah Unit Kendaraan Perorangan Dinas atau Kendaraan Dinas Jabatan yang Disediakan	% Ketercukupan Sarana Prasarana Aparatur	Kab. Rembang, Lasem, Semua Kelurahan	62,5 Angka	2 Unit	60 %	25.000.000	Dana Transfer Umum-Dana Alokasi Umum		Nilai SAKIP OPD Kec. Lasem	62,5 Angka	50.000.000
7	01	01	2.07	05	Pengadaan Mebel	Nilai SAKIP OPD Kec. Lasem	Jumlah Paket Mebel yang Disediakan	% Ketercukupan Sarana Prasarana Aparatur	Kab. Rembang, Lasem, Semua Kelurahan	62,5 Angka	6 Unit	60 %	120.000.000	Dana Transfer Umum-Dana Alokasi Umum		Nilai SAKIP OPD Kec. Lasem	62,5 Angka	126.000.000
7	01	01	2.07	06	Pengadaan Peralatan dan Mesin Lainnya	Nilai SAKIP OPD Kec. Lasem	Jumlah Unit Peralatan dan Mesin Lainnya yang Disediakan	% Ketercukupan Sarana Prasarana Aparatur	Kab. Rembang, Lasem, Semua Kelurahan	62,5 Angka	3 paket pekerjaan	60 %	155.000.000	Dana Transfer Umum-Dana Alokasi Umum		Nilai SAKIP OPD Kec. Lasem	62,5 Angka	155.600.000
7	01	01	2.07	09	Pengadaan Gedung Kantor atau Bangunan Lainnya	Nilai SAKIP OPD Kec. Lasem	Jumlah Unit Gedung Kantor atau Bangunan Lainnya yang Disediakan	% Ketercukupan Sarana Prasarana Aparatur	Kab. Rembang, Lasem, Semua Kelurahan	62,5 Angka	2 paket pekerjaan	60 %	300.000.000	Dana Transfer Umum-Dana Alokasi Umum		Nilai SAKIP OPD Kec. Lasem	62,5 Angka	410.000.000
7	**1**	**1**	**2.08**		**Penyediaan Jasa Penunjang Urusan Pemerintahan Daerah**								**149.500.000**					**151.300.000**
7	01	01	2.08	01	Penyediaan Jasa Surat Menyurat	Nilai SAKIP OPD Kec. Lasem	Jumlah Laporan Penyediaan Jasa Surat Menyurat	% Pemenuhan Pelayanan Administrasi Perkantoran	Kab. Rembang, Lasem, Semua Kelurahan	62,5 Angka	12 Laporan	100 %	1.200.000	Dana Transfer Umum-Dana Alokasi Umum		Nilai SAKIP OPD Kec. Lasem	62,5 Angka	1.300.000
7	01	01	2.08	02	Penyediaan Jasa Komunikasi, Sumber Daya Air dan Listrik	Nilai SAKIP OPD Kec. Lasem	Jumlah Laporan Penyediaan Jasa Komunikasi, Sumber Daya Air dan Listrik yang Disediakan	% Pemenuhan Pelayanan Administrasi Perkantoran	Kab. Rembang, Lasem, Semua Kelurahan	62,5 Angka	12 Laporan	100 %	19.800.000	Dana Transfer Umum-Dana Alokasi Umum		Nilai SAKIP OPD Kec. Lasem	62,5 Angka	20.000.000
7	01	01	2.08	04	Penyediaan Jasa Pelayanan Umum Kantor	Nilai SAKIP OPD Kec. Lasem	Jumlah Laporan Penyediaan Jasa Pelayanan Umum Kantor yang Disediakan	% Pemenuhan Pelayanan Administrasi Perkantoran	Kab. Rembang, Lasem, Semua Kelurahan	62,5 Angka	12 Laporan	100 %	128.500.000	Dana Transfer Umum-Dana Alokasi Umum		Nilai SAKIP OPD Kec. Lasem	62,5 Angka	130.000.000
7	**1**	**1**	**2.09**		**Pemeliharaan Barang Milik Daerah Penunjang Urusan Pemerintahan Daerah**								**215.000.000**					**1.061.000.000**
7	01	01	2.09	01	Penyediaan Jasa Pemeliharaan, Biaya Pemeliharaan, dan Pajak Kendaraan Perorangan Dinas atau Kendaraan Dinas Jabatan	Nilai SAKIP OPD Kec. Lasem	Jumlah Kendaraan Perorangan Dinas atau Kendaraan Dinas Jabatan yang Dipelihara dan dibayarkan Pajaknya	% BDM Dengan Kondidi Baik	Kab. Rembang, Lasem, Semua Kelurahan	62,5 Angka	15 Unit	75 %	20.000.000	Dana Transfer Umum-Dana Alokasi Umum		Nilai SAKIP OPD Kec. Lasem	62,5 Angka	21.000.000

Kode					Urusan/ Bidang Urusan/ Program/ Kegiatan/ Sub Kegiatan	Indikator Kinerja			Rencana Tahun 2023						Catatan Penting	Prakiraan Maju Rencana Tahun 2024		
						Capaian Program	Keluaran Sub Kegiatan	Hasil Kegiatan	Lokasi Output Kegiatan	Target Capaian Kinerja			Pagu Indikatif (Rp.)	Sumber Dana		Target Capaian Kinerja		Kebutuhan Dana/ Pagu Indikatif (Rp.)
										Program	Keluaran Sub Kegiatan	Hasil Kegiatan				Tolok Ukur	Target	
7	01	01	2.09	06	Pemeliharaan Peralatan dan Mesin Lainnya	Nilai SAKIP OPD Kec. Lasem	Jumlah Peralatan dan Mesin Lainnya yang Dipelihara Jumlah Peralatan dan Mesin Lainnya yang Dipelihara	% BDM Dengan Kondidi Baik	Kab. Rembang, Lasem, Semua Kelurahan	62,5 Angka	0 Unit 25 Unit	75 %	15.000.000	Dana Transfer Umum-Dana Alokasi Umum		Nilai SAKIP OPD Kec. Lasem	62,5 Angka	15.000.000
7	01	01	2.09	09	Pemeliharaan/Rehabilitasi Gedung Kantor dan Bangunan Lainnya	Nilai SAKIP OPD Kec. Lasem	Jumlah Gedung Kantor dan Bangunan Lainnya yang Dipelihara/Direhabilitasi	% BDM Dengan Kondidi Baik	Kab. Rembang, Lasem, Semua Kelurahan	62,5 Angka	2 paket pekerjaan	75 %	180.000.000	Dana Transfer Umum-Dana Alokasi Umum		Nilai SAKIP OPD Kec. Lasem	62,5 Angka	200.000.000
7	**1**	**2**			**PROGRAM PENYELENGGARAAN PEMERINTAHAN DAN PELAYANAN PUBLIK**								**30.800.000**					**121.000.000**
7	**1**	**2**	**2.02**		**Penyelenggaraan Urusan Pemerintahan yang Tidak Dilaksanakan oleh Unit Kerja Perangkat Daerah yang Ada di Kecamatan**								**10.800.000**					**80.000.000**
7	01	02	2.02	03	Peningkatan Efektifitas Pelaksanaan Pelayanan kepada Masyarakat di Wilayah Kecamatan	Capaian urusan pemerintahan yang dilimpahkan ke camat	Jumlah Laporan Peningkatan Efektifitas Pelaksanaan Pelayanan kepada Masyarakat di Wilayah Kecamatan	Persentase penyelenggaraan penunjang kesejahteraan masyarakat yang ditangani	Kab. Rembang, Lasem, Semua Kelurahan	100 %	12 Laporan	100 %	10.800.000	Dana Transfer Umum-Dana Alokasi Umum		Capaian urusan pemerintahan yang dilimpahkan ke camat	100 %	20.000.000
7	**1**	**2**	**2.04**		**Pelaksanaan Urusan Pemerintahan yang Dilimpahkan kepada Camat**								**20.000.000**					**41.000.000**
7	01	02	2.04	03	Pelaksanaan Urusan Pemerintahan yang Terkait dengan Kewenangan Lain yang Dilimpahkan	Capaian urusan pemerintahan yang dilimpahkan ke camat	Jumlah Laporan Pelaksanaan Kewenangan Lain yang Dilimpahkan	% penyelenggaraan penunjang kesejahteraan masyarakat yang ditangani	Kab. Rembang, Lasem, Semua Kelurahan	100 %	6 Laporan	100 %	20.000.000	Dana Transfer Umum-Dana Alokasi Umum		Capaian urusan pemerintahan yang dilimpahkan ke camat	100 %	41.000.000
7	**1**	**3**			**PROGRAM PEMBERDAYAAN MASYARAKAT DESA DAN KELURAHAN**								**135.000.000**					**87.000.000**
7	**1**	**3**	**2.01**		**Koordinasi Kegiatan Pemberdayaan Desa**								**135.000.000**					**87.000.000**
7	01	03	2.01	01	Peningkatan Partisipasi Masyarakat dalam Forum Musyawarah Perencanaan Pembangunan di Desa	Jumlah desa dengan swadaya masyarakat ≥ Rp. 20.000.000,- Persentase kontribusi dana desa/ kelurahan untuk pemberdayaan masyarkat	Jumlah Lembaga Kemasyarakatan yang Berpartisipasi dalam Forum Musyawarah Perencanaan Pembangunan di Desa	% Pelaksanaan Pembangunan Desa Secara Swakelola	Kab. Rembang, Lasem, Semua Kelurahan	12 Desa 100 %	30 lembaga	100 %	35.000.000	Dana Transfer Umum-Dana Alokasi Umum		Jumlah desa dengan swadaya masyarakat ≥ Rp. 20.000.000,- Persentase kontribusi dana desa/ kelurahan untuk pemberdayaan masyarkat	12 Desa 100 %	50.000.000
7	01	03	2.01	03	Peningkatan Efektifitas Kegiatan Pemberdayaan Masyarakat di Wilayah Kecamatan	Jumlah desa dengan swadaya masyarakat ≥ Rp. 20.000.000,- Persentase kontribusi dana desa/ kelurahan untuk pemberdayaan masyarkat	Jumlah Laporan Peningkatan Efektivitas Kegiatan Pemberdayaan Masyarakat di Wilayah Kecamatan Jumlah Laporan Peningkatan Efektivitas Kegiatan Pemberdayaan Masyarakat di Wilayah Kecamatan	% Pelaksanaan Pembangunan Desa Secara Swakelola	Kab. Rembang, Lasem, Semua Kelurahan	12 Desa 100 %	0 Laporan 12 Laporan	100 %	100.000.000	Dana Transfer Umum-Dana Alokasi Umum		Jumlah desa dengan swadaya masyarakat ≥ Rp. 20.000.000,- Persentase kontribusi dana desa/ kelurahan untuk pemberdayaan masyarkat	12 Desa 100 %	37.000.000
7	**1**	**4**			**PROGRAM KOORDINASI KETENTRAMAN DAN KETERTIBAN UMUM**								**75.000.000**					**55.000.000**
7	**1**	**4**	**2.01**		**Koordinasi Upaya Penyelenggaraan Ketenteraman dan Ketertiban Umum**								**75.000.000**					**55.000.000**
7	01	04	2.01	01	Sinergitas dengan Kepolisian Negara Republik Indonesia, Tentara Nasional Indonesia dan Instansi Vertikal di Wilayah Kecamatan	Cakupan penyelenggaraan urusan ketentraman dan ketertiban umum Cakupan penyelenggaraan urusan ketertiban dan ketertiban umum ke	Jumlah Laporan Hasil Sinergitas dengan Kepolisian Negara Republik Indonesia, Tentara Nasional Indonesia dan Instansi Vertikal di Wilayah Kecamatan Persentase peningkatan sinergitas dengan Forkompimcam	% Penyelesaian permasalahan Ketentaraman dan Ketertiban umum	Kab. Rembang, Lasem, Semua Kelurahan	100 % 100 %	0 Laporan 25 %	100 %	75.000.000	Dana Transfer Umum-Dana Alokasi Umum		Cakupan penyelenggaraan urusan ketentraman dan ketertiban umum Cakupan penyelenggaraan urusan ketertiban dan ketertiban umum ke	100 % 100 %	55.000.000
7	**1**	**5**			**PROGRAM PENYELENGGARAAN URUSAN PEMERINTAHAN UMUM**								**30.000.000**					**36.000.000**
7	**1**	**5**	**2.01**		**Penyelenggaraan Urusan Pemerintahan Umum Sesuai Penugasan Kepala Daerah**								**30.000.000**					**36.000.000**
7	01	05	2.01	01	Pembinaan Wawasan Kebangsaan dan Ketahanan Nasional dalam rangka Memantapkan Pengamalan Pancasila, Pelaksanaan Undang-Undang Dasar Negara Republik Indonesia Tahun 1945, Pelestarian Bhinneka Tunggal Ika serta Pemertahanan dan Pemeliharaan Keutuhan Negara Kesatuan Republik Indonesia	Cakupan penyelenggaraan urusan pemerintahan umum	Jumlah Orang yang Mengikuti Pembinaan Wawasan Kebangsaan dan Ketahanan Nasional dalam rangka Memantapkan Pengamalan Pancasila, Pelaksanaan Undang- Undang Dasar Negara Republik Indonesia Tahun 1945, Pelestarian Bhinneka Tunggal Ika serta Pemertahanan dan Pemeliharaan Keutuhan Negara Kesatuan Republik Indonesia	Persentase Penyelenggaraan Urusan Pemerintahan Umum	Kab. Rembang, Lasem, Semua Kelurahan	100 %	150 Orang	100 %	30.000.000	Dana Transfer Umum-Dana Alokasi Umum		Cakupan penyelenggaraan urusan pemerintahan umum	100 %	36.000.000
7	**1**	**6**			**PROGRAM PEMBINAAN DAN PENGAWASAN PEMERINTAHAN DESA**								**105.000.000**					**165.000.000**
7	**1**	**6**	**2.01**		**Fasilitasi, Rekomendasi dan Koordinasi Pembinaan dan Pengawasan Pemerintahan Desa**								**105.000.000**					**165.000.000**
7	01	06	2.01	02	Fasilitasi Administrasi Tata Pemerintahan Desa	Persentase desa dengan tata kelola pemerintah baik	Persentase Desa Tertib Administrasi	Rata-rata IKM Desa	Kab. Rembang, Lasem, Semua Kelurahan	100 %	100 %	72 nilai	20.000.000	Dana Transfer Umum-Dana Alokasi Umum		Persentase desa dengan tata kelola pemerintah baik	100 %	30.000.000
7	01	06	2.01	03	Fasilitasi Pengelolaan Keuangan Desa dan Pendayagunaan Aset Desa	Persentase desa dengan tata kelola pemerintah baik	Jumlah Dokumen yang Difasilitasi dalam rangka Pengelolaan Keuangan Desa dan Pendayagunaan Aset Desa	Rata-rata IKM Desa	Kab. Rembang, Lasem, Semua Kelurahan	100 %	20 Dokumen	72 nilai	30.000.000	Dana Transfer Umum-Dana Alokasi Umum		Persentase desa dengan tata kelola pemerintah baik	100 %	40.000.000
7	01	06	2.01	05	Fasilitasi Pelaksanaan Tugas Kepala Desa dan Perangkat Desa	Persentase desa dengan tata kelola pemerintah baik	Jumlah Dokumen Fasilitasi dalam rangka Pelaksanaan Tugas Kepala Desa dan Perangkat Desa	Rata-rata IKM Desa	Kab. Rembang, Lasem, Semua Kelurahan	100 %	20 Dokumen	72 nilai	10.000.000	Dana Transfer Umum-Dana Alokasi Umum		Persentase desa dengan tata kelola pemerintah baik	100 %	25.000.000

Kode					Urusan/ Bidang Urusan/ Program/ Kegiatan/ Sub Kegiatan	Indikator Kinerja			Rencana Tahun 2023						Catatan Penting	Prakiraan Maju Rencana Tahun 2024		
						Capaian Program	Keluaran Sub Kegiatan	Hasil Kegiatan	Lokasi Output Kegiatan	Target Capaian Kinerja			Pagu Indikatif (Rp.)	Sumber Dana		Target Capaian Kinerja		Kebutuhan Dana/ Pagu Indikatif (Rp.)
										Program	Keluaran Sub Kegiatan	Hasil Kegiatan				Tolok Ukur	Target	
7	01	06	2.01	06	Fasilitasi Pelaksanaan Pemilihan Kepala Desa	Persentase desa dengan tata kelola pemerintah baik	Jumlah Dokumen Fasilitasi dalam rangka Pelaksanaan Pemilihan Kepala Desa	Rata-rata IKM Desa	Kab. Rembang, Lasem, Semua Kelurahan	100 %	6 Dokumen	72 nilai	10.000.000	Dana Transfer Umum-Dana Alokasi Umum		Persentase desa dengan tata kelola pemerintah baik	100 %	35.000.000
7	01	06	2.01	13	Fasilitasi Penyusunan Perencanaan Pembangunan Partisipatif	Persentase desa dengan tata kelola pemerintah baik	Jumlah Dokumen Fasilitasi dalam rangka Perencanaan Pembangunan Partisipatif	Rata-rata IKM Desa	Kab. Rembang, Lasem, Semua Kelurahan	100 %	1 Dokumen	72 nilai	5.000.000	Dana Transfer Umum-Dana Alokasi Umum		Persentase desa dengan tata kelola pemerintah baik	100 %	35.000.000
7	01	06	2.01	16	Fasilitasi Penyusunan Program dan Pelaksanaan Pemberdayaan Masyarakat Desa	Persentase desa dengan tata kelola pemerintah baik	Jumlah Dokumen Fasilitasi dalam rangka Program dan Pelaksanaan Pemberdayaan Masyarakat Desa	Rata-rata IKM Desa		100 %	20 Dokumen	72 nilai	30.000.000			Persentase desa dengan tata kelola pemerintah baik	100 %	0
												TOTAL	**3.763.610.000**					**5.190.100.000**

Unit Organisasi : 7.01.0.00.0.00.13.0000 KECAMATAN PANCUR

Sub Unit Organisasi : 7.01.0.00.0.00.13.0000 KECAMATAN PANCUR

7					**UNSUR KEWILAYAHAN**													
7	**1**				**KECAMATAN**								**3.297.737.000**					**3.465.900.000**
7	**1**	**1**			**PROGRAM PENUNJANG URUSAN PEMERINTAHAN DAERAH KABUPATEN/KOTA**								**3.021.937.000**					**2.859.900.000**
7	**1**	**1**	**2.01**		**Perencanaan, Penganggaran, dan Evaluasi Kinerja Perangkat Daerah**								**20.000.000**					**24.000.000**
7	01	01	2.01	01	Penyusunan Dokumen Perencanaan Perangkat Daerah	Nilai SAKIP OPD Kec. Pancur	Jumlah Dokumen Perencanaan Perangkat Daerah	Nilai Sakip OPD	Kab. Rembang, Pancur, Semua Kelurahan	71 Angka	0 Dokumen	95 %	10.000.000	Dana Transfer Umum-Dana Alokasi Umum		Nilai SAKIP OPD Kec. Pancur	71 Angka	9.000.000
7	01	01	2.01	07	Evaluasi Kinerja Perangkat Daerah	Nilai SAKIP OPD Kec. Pancur	Jumlah Laporan Evaluasi Kinerja Perangkat Daerah	Nilai Sakip OPD	Kab. Rembang, Pancur, Semua Kelurahan	71 Angka	0 Laporan	95 %	10.000.000	Dana Transfer Umum-Dana Alokasi Umum		Nilai SAKIP OPD Kec. Pancur	71 Angka	15.000.000
7	**1**	**1**	**2.02**		**Administrasi Keuangan Perangkat Daerah**								**2.057.357.000**					**2.398.000.000**
7	01	01	2.02	01	Penyediaan Gaji dan Tunjangan ASN	Nilai SAKIP OPD Kec. Pancur	Jumlah Orang yang Menerima Gaji dan Tunjangan ASN	Dokumen Pelaporan Keuangan Dengan Kualitas Baik	Kab. Rembang, Pancur, Semua Kelurahan	71 Angka	0 Orang/bulan	85%	1.973.577.000	Dana Transfer Umum-Dana Alokasi Umum		Nilai SAKIP OPD Kec. Pancur	71 Angka	2.300.000.000
7	01	01	2.02	03	Pelaksanaan Penatausahaan dan Pengujian/Verifikasi Keuangan SKPD	Nilai SAKIP OPD Kec. Pancur	Jumlah Dokumen Penatausahaan dan Pengujian/Verifikasi Keuangan SKPD	Dokumen Pelaporan Keuangan Dengan Kualitas Baik	Kab. Rembang, Pancur, Semua Kelurahan	71 Angka	0 Dokumen	85 %	78.780.000	Dana Transfer Umum-Dana Alokasi Umum		Nilai SAKIP OPD Kec. Pancur	71 Angka	90.000.000
7	01	01	2.02	05	Koordinasi dan Penyusunan Laporan Keuangan Akhir Tahun SKPD	Nilai SAKIP OPD Kec. Pancur	Jumlah Laporan Keuangan Akhir Tahun SKPD dan Laporan Hasil Koordinasi Penyusunan Laporan Keuangan Akhir Tahun SKPD	Dokumen Pelaporan Keuangan Dengan Kualitas Baik	Kab. Rembang, Pancur, Semua Kelurahan	71 Angka	0 Laporan	85 %	5.000.000	Dana Transfer Umum-Dana Alokasi Umum		Nilai SAKIP OPD Kec. Pancur	71 Angka	8.000.000
7	**1**	**1**	**2.05**		**Administrasi Kepegawaian Perangkat Daerah**								**12.000.000**					**0**
7	01	01	2.05	03	Pendataan dan Pengolahan Administrasi Kepegawaian	Nilai SAKIP OPD Kec. Pancur	Jumlah Dokumen Pendataan dan Pengolahan Administrasi Kepegawaian	Dokumen Ke[pegawean yang Dikelola Dengan Baik	Kab. Rembang, Pancur, Semua Kelurahan	71 Angka	0 Dokumen	100 %	12.000.000	Dana Transfer Umum-Dana Alokasi Umum		Nilai SAKIP OPD Kec. Pancur	71 Angka	0
7	**1**	**1**	**2.06**		**Administrasi Umum Perangkat Daerah**								**91.000.000**					**115.000.000**
7	01	01	2.06	01	Penyediaan Komponen Instalasi Listrik/Penerangan Bangunan Kantor	Nilai SAKIP OPD Kec. Pancur	"Jumlah Paket Komponen Instalasi Listrik/Penerangan Bangunan Kantor yang Disediakan" Jumlah Paket Komponen Instalasi Listrik/Penerangan Bangunan Kantor yang Disediakan	Pemenuhan Pelayanan Umum	Kab. Rembang, Pancur, Semua Kelurahan	71 Angka	100 % 0 Paket	100 %	3.000.000	Dana Transfer Umum-Dana Alokasi Umum		Nilai SAKIP OPD Kec. Pancur	71 Angka	4.000.000
7	01	01	2.06	03	Penyediaan Peralatan Rumah Tangga	Nilai SAKIP OPD Kec. Pancur	"Jumlah Paket Peralatan Rumah Tangga yang Disediakan" Jumlah Paket Peralatan Rumah Tangga yang Disediakan	Pemenuhan Pelayanan Umum	Kab. Rembang, Pancur, Semua Kelurahan	71 Angka	100 % 0 Paket	100 %	3.000.000	Dana Transfer Umum-Dana Alokasi Umum		Nilai SAKIP OPD Kec. Pancur	71 Angka	4.000.000
7	01	01	2.06	04	Penyediaan Bahan Logistik Kantor	Nilai SAKIP OPD Kec. Pancur	Jumlah Paket Bahan Logistik Kantor yang Disediakan	Pemenuhan Pelayanan Umum	Kab. Rembang, Pancur, Semua Kelurahan	71 Angka	0 Paket	100 %	30.000.000	Dana Transfer Umum-Dana Alokasi Umum		Nilai SAKIP OPD Kec. Pancur	71 Angka	40.000.000
7	01	01	2.06	05	Penyediaan Barang Cetakan dan Penggandaan	Nilai SAKIP OPD Kec. Pancur	"Jumlah Paket Barang Cetakan dan Penggandaan yang Disediakan" Jumlah Paket Barang Cetakan dan Penggandaan yang Disediakan	Pemenuhan Pelayanan Umum	Kab. Rembang, Pancur, Semua Kelurahan	71 Angka	100 % 0 Paket	100 %	7.000.000	Dana Transfer Umum-Dana Alokasi Umum		Nilai SAKIP OPD Kec. Pancur	71 Angka	8.000.000
7	01	01	2.06	06	Penyediaan Bahan Bacaan dan Peraturan Perundang-undangan	Nilai SAKIP OPD Kec. Pancur	Jumlah Dokumen Bahan Bacaan dan Peraturan Perundang-Undangan yang Disediakan	Pemenuhan Pelayanan Umum	Kab. Rembang, Pancur, Semua Kelurahan	71 Angka	0 Dokumen	100 %	3.000.000	Dana Transfer Umum-Dana Alokasi Umum		Nilai SAKIP OPD Kec. Pancur	71 Angka	5.000.000
7	01	01	2.06	07	Penyediaan Bahan/Material	Nilai SAKIP OPD Kec. Pancur	Jumlah Paket Bahan/Material yang Disediakan	Pemenuhan Pelayanan Umum	Kab. Rembang, Pancur, Semua Kelurahan	71 Angka	100 %	100 %	17.000.000	Dana Transfer Umum-Dana Alokasi Umum		Nilai SAKIP OPD Kec. Pancur	71 Angka	18.000.000
7	01	01	2.06	09	Penyelenggaraan Rapat Koordinasi dan Konsultasi SKPD	Nilai SAKIP OPD Kec. Pancur	Jumlah Laporan Penyelenggaraan Rapat Koordinasi dan Konsultasi SKPD	Pemenuhan Pelayanan Umum	Kab. Rembang, Pancur, Semua Kelurahan	71 Angka	0 Laporan	100 %	28.000.000	Dana Transfer Umum-Dana Alokasi Umum		Nilai SAKIP OPD Kec. Pancur	71 Angka	36.000.000
7	**1**	**1**	**2.07**		**Pengadaan Barang Milik Daerah Penunjang Urusan Pemerintah Daerah**								**691.000.000**					**85.000.000**

Kode					Urusan/ Bidang Urusan/ Program/ Kegiatan/ Sub Kegiatan	Indikator Kinerja			Rencana Tahun 2023						Catatan Penting	Prakiraan Maju Rencana Tahun 2024		
						Capaian Program	Keluaran Sub Kegiatan	Hasil Kegiatan	Lokasi Output Kegiatan	Target Capaian Kinerja			Pagu Indikatif (Rp.)	Sumber Dana		Target Capaian Kinerja		Kebutuhan Dana/ Pagu Indikatif (Rp.)
										Program	Keluaran Sub Kegiatan	Hasil Kegiatan				Tolok Ukur	Target	
7	01	01	2.07	05	Pengadaan Mebel	Nilai SAKIP OPD Kec. Pancur	Jumlah Paket Mebel yang Disediakan	Ketrercakupan Sarana Prasarana Aparatur	Kab. Rembang, Pancur, Semua Kelurahan	71 Angka	0 Unit	60 %	15.000.000	Dana Transfer Umum-Dana Alokasi Umum		Nilai SAKIP OPD Kec. Pancur	71 Angka	25.000.000
7	01	01	2.07	06	Pengadaan Peralatan dan Mesin Lainnya	Nilai SAKIP OPD Kec. Pancur	Jumlah Unit Peralatan dan Mesin Lainnya yang Disediakan	Ketrercakupan Sarana Prasarana Aparatur	Kab. Rembang, Pancur, Semua Kelurahan	71 Angka	0 Unit	60 %	106.000.000	Dana Transfer Umum-Dana Alokasi Umum		Nilai SAKIP OPD Kec. Pancur	71 Angka	60.000.000
7	01	01	2.07	09	Pengadaan Gedung Kantor atau Bangunan Lainnya	Nilai SAKIP OPD Kec. Pancur	Jumlah Unit Gedung Kantor atau Bangunan Lainnya yang Disediakan	Ketrercakupan Sarana Prasarana Aparatur	Kab. Rembang, Pancur, Semua Kelurahan	71 Angka	0 Unit	60 %	570.000.000	Dana Transfer Umum-Dana Alokasi Umum		Nilai SAKIP OPD Kec. Pancur	71 Angka	0
7	**1**	**1**	**2.08**		**Penyediaan Jasa Penunjang Urusan Pemerintahan Daerah**								**90.580.000**					**105.900.000**
7	01	01	2.08	01	Penyediaan Jasa Surat Menyurat	Nilai SAKIP OPD Kec. Pancur	"Jumlah Laporan Penyediaan Jasa Pelayanan Umum Kantor yang Disediakan" Jumlah Laporan Penyediaan Jasa Surat	Pemenuhan Pelayanan Administrasi Perkantoran	Kab. Rembang, Pancur, Semua Kelurahan	71 Angka	100 % 0 Laporan	100 %	800.000	Dana Transfer Umum-Dana Alokasi Umum		Nilai SAKIP OPD Kec. Pancur	71 Angka	900.000
7	01	01	2.08	02	Penyediaan Jasa Komunikasi, Sumber Daya Air dan Listrik	Nilai SAKIP OPD Kec. Pancur	Jumlah Laporan Penyediaan Jasa Komunikasi, Sumber Daya Air dan Listrik yang Disediakan	Pemenuhan Pelayanan Administrasi Perkantoran	Kab. Rembang, Pancur, Semua Kelurahan	71 Angka	100 %	100 %	20.000.000	Dana Transfer Umum-Dana Alokasi Umum		Nilai SAKIP OPD Kec. Pancur	71 Angka	25.000.000
7	01	01	2.08	04	Penyediaan Jasa Pelayanan Umum Kantor	Nilai SAKIP OPD Kec. Pancur	Jumlah Laporan Penyediaan Jasa Pelayanan Umum Kantor yang Disediakan	Pemenuhan Pelayanan Administrasi Perkantoran	Kab. Rembang, Pancur, Semua Kelurahan	71 Angka	0 Laporan	100 %	69.780.000	Dana Transfer Umum-Dana Alokasi Umum		Nilai SAKIP OPD Kec. Pancur	71 Angka	80.000.000
7	**1**	**1**	**2.09**		**Pemeliharaan Barang Milik Daerah Penunjang Urusan Pemerintahan Daerah**								**60.000.000**					**120.000.000**
7	01	01	2.09	01	Penyediaan Jasa Pemeliharaan, Biaya Pemeliharaan, dan Pajak Kendaraan Perorangan Dinas atau Kendaraan Dinas Jabatan	Nilai SAKIP OPD Kec. Pancur	Jumlah Kendaraan Perorangan Dinas atau Kendaraan Dinas Jabatan yang Dipelihara dan dibayarkan Pajaknya	Jumlah Kendaraan Perorangan Dinas atau Kendaraan Dinas Jabatan yang Dipelihara dan dibayarkan Pajaknya	Kab. Rembang, Pancur, Semua Kelurahan	71 Angka	100 %	100 %	20.000.000	Dana Transfer Umum-Dana Alokasi Umum		Nilai SAKIP OPD Kec. Pancur	71 Angka	25.000.000
7	01	01	2.09	06	Pemeliharaan Peralatan dan Mesin Lainnya	Nilai SAKIP OPD Kec. Pancur	Jumlah Peralatan dan Mesin Lainnya yang Dipelihara	Jumlah Kendaraan Perorangan Dinas atau Kendaraan Dinas Jabatan yang Dipelihara dan dibayarkan Pajaknya	Kab. Rembang, Pancur, Semua Kelurahan	71 Angka	0 Unit	100 %	10.000.000	Dana Transfer Umum-Dana Alokasi Umum		Nilai SAKIP OPD Kec. Pancur	71 Angka	25.000.000
7	01	01	2.09	09	Pemeliharaan/Rehabilitasi Gedung Kantor dan Bangunan Lainnya	Nilai SAKIP OPD Kec. Pancur	Jumlah Gedung Kantor dan Bangunan Lainnya yang Dipelihara/Direhabilitasi	Jumlah Kendaraan Perorangan Dinas atau Kendaraan Dinas Jabatan yang Dipelihara dan dibayarkan Pajaknya	Kab. Rembang, Pancur, Semua Kelurahan	71 Angka	0 Unit	100 %	30.000.000	Dana Transfer Umum-Dana Alokasi Umum		Nilai SAKIP OPD Kec. Pancur	71 Angka	70.000.000
7	**1**	**2**			**PROGRAM PENYELENGGARAAN PEMERINTAHAN DAN PELAYANAN PUBLIK**								**30.800.000**					**140.000.000**
7	**1**	**2**	**2.02**		**Penyelenggaraan Urusan Pemerintahan yang Tidak Dilaksanakan oleh Unit Kerja Perangkat Daerah yang Ada di Kecamatan**								**10.800.000**					**50.000.000**
7	01	02	2.02	03	Peningkatan Efektifitas Pelaksanaan Pelayanan kepada Masyarakat di Wilayah Kecamatan	Capaian urusan pemerintahan yang dilimpahkan ke camat	Jumlah Laporan Peningkatan Efektifitas Pelaksanaan Pelayanan kepada Masyarakat di Wilayah Kecamatan	"Jumlah Laporan Peningkatan Efektifitas Pelaksanaan Pelayanan kepada Masyarakat di Wilayah Kecamatan"	Kab. Rembang, Pancur, Semua Kelurahan	100 %	0 Laporan	80 %	10.800.000	Dana Transfer Umum-Dana Alokasi Umum		Capaian urusan pemerintahan yang dilimpahkan ke camat	100 %	50.000.000
7	**1**	**2**	**2.04**		**Pelaksanaan Urusan Pemerintahan yang Dilimpahkan kepada Camat**								**20.000.000**					**90.000.000**
7	01	02	2.04	03	Pelaksanaan Urusan Pemerintahan yang Terkait dengan Kewenangan Lain yang Dilimpahkan	Capaian urusan pemerintahan yang dilimpahkan ke camat	Jumlah Laporan Pelaksanaan Kewenangan Lain yang Dilimpahkan	% penyelenggaraan penunjang kesejahteraan masyarakata yang ditangani	Kab. Rembang, Pancur, Semua Kelurahan	100 %	0 Laporan	100 %	20.000.000	Dana Transfer Umum-Dana Alokasi Umum		Capaian urusan pemerintahan yang dilimpahkan ke camat	100 %	0
7	**1**	**3**			**PROGRAM PEMBERDAYAAN MASYARAKAT DESA DAN KELURAHAN**								**95.000.000**					**170.000.000**
7	**1**	**3**	**2.01**		**Koordinasi Kegiatan Pemberdayaan Desa**								**95.000.000**					**170.000.000**
7	01	03	2.01	01	Peningkatan Partisipasi Masyarakat dalam Forum Musyawarah Perencanaan Pembangunan di Desa	Jumlah desa dengan swadaya masyarakat ≥ Rp. 20.000.000,- Persentase kontribusi dana desa/ kelurahan untuk pemberdayaan masyarkat	"Jumlah Lembaga Kemasyarakatan yang Berpartisipasi dalam Forum Musyawarah Perencanaan Pembangunan di Desa"	Presentase Pelaksanaan Pembangunan Secara Swakelola	Kab. Rembang, Pancur, Semua Kelurahan	5 Desa 100 %	80 %	100 %	35.000.000	Dana Transfer Umum-Dana Alokasi Umum		Jumlah desa dengan swadaya masyarakat ≥ Rp. 20.000.000,- Persentase kontribusi dana desa/ kelurahan untuk pemberdayaan masyarkat	5 Desa 100 %	50.000.000
7	01	03	2.01	03	Peningkatan Efektifitas Kegiatan Pemberdayaan Masyarakat di Wilayah Kecamatan	Jumlah desa dengan swadaya masyarakat ≥ Rp. 20.000.000,- Persentase kontribusi dana desa/ kelurahan untuk pemberdayaan masyarkat	Jumlah Laporan Peningkatan Efektivitas Kegiatan Pemberdayaan Masyarakat di Wilayah Kecamatan	Presentase Pelaksanaan Pembangunan Secara Swakelola	Kab. Rembang, Pancur, Semua Kelurahan	5 Desa 100 %	0 Laporan	100 %	60.000.000	Dana Transfer Umum-Dana Alokasi Umum		Jumlah desa dengan swadaya masyarakat ≥ Rp. 20.000.000,- Persentase kontribusi dana desa/ kelurahan untuk pemberdayaan masyarkat	5 Desa 100 %	120.000.000
7	**1**	**4**			**PROGRAM KOORDINASI KETENTRAMAN DAN KETERTIBAN UMUM**								**45.000.000**					**85.000.000**
7	**1**	**4**	**2.01**		**Koordinasi Upaya Penyelenggaraan Ketenteraman dan Ketertiban Umum**								**45.000.000**					**85.000.000**
7	01	04	2.01	01	Sinergitas dengan Kepolisian Negara Republik Indonesia, Tentara Nasional Indonesia dan Instansi Vertikal di Wilayah Kecamatan	Cakupan penyelenggaraan urusan ketentraman dan ketertiban umum	Jumlah Laporan Hasil Sinergitas dengan Kepolisian Negara Republik Indonesia, Tentara Nasional Indonesia dan Instansi Vertikal di Wilayah Kecamatan	Presentasi Penyelesaian Permasalahan Ketentraman dan Ketertban Umum	Kab. Rembang, Pancur, Semua Kelurahan	100 %	0 Laporan	100 %	45.000.000	Dana Transfer Umum-Dana Alokasi Umum		Cakupan penyelenggaraan urusan ketentraman dan ketertiban umum	100 %	85.000.000
7	**1**	**5**			**PROGRAM PENYELENGGARAAN URUSAN PEMERINTAHAN UMUM**								**30.000.000**					**60.000.000**

Kode					Urusan/ Bidang Urusan/ Program/ Kegiatan/ Sub Kegiatan	Indikator Kinerja			Rencana Tahun 2023						Catatan Penting	Prakiraan Maju Rencana Tahun 2024		
						Capaian Program	Keluaran Sub Kegiatan	Hasil Kegiatan	Lokasi Output Kegiatan	Target Capaian Kinerja			Pagu Indikatif (Rp.)	Sumber Dana		Target Capaian Kinerja		Kebutuhan Dana/ Pagu Indikatif (Rp.)
										Program	Keluaran Sub Kegiatan	Hasil Kegiatan				Tolok Ukur	Target	
7	**1**	**5**	**2.01**		**Penyelenggaraan Urusan Pemerintahan Umum Sesuai Penugasan Kepala Daerah**								**30.000.000**					**60.000.000**
7	01	05	2.01	01	Pembinaan Wawasan Kebangsaan dan Ketahanan Nasional dalam rangka Memantapkan Pengamalan Pancasila, Pelaksanaan Undang-Undang Dasar Negara Republik Indonesia Tahun 1945, Pelestarian Bhinneka Tunggal Ika serta Pemertahanan dan Pemeliharaan Keutuhan Negara Kesatuan Republik Indonesia	Cakupan penyelenggaraan urusan pemerintahan umum	Jumlah Orang yang Mengikuti Pembinaan Wawasan Kebangsaan dan Ketahanan Nasional dalam rangka Memantapkan Pengamalan Pancasila, Pelaksanaan Undang- Undang Dasar Negara Republik Indonesia Tahun 1945, Pelestarian Bhinneka Tunggal Ika serta Pemertahanan dan Pemeliharaan Keutuhan Negara Kesatuan Republik Indonesia	Presentase Penyelenggaraan Urusan Pemerintahan Umum	Kab. Rembang, Pancur, Semua Kelurahan	100 %	0 Orang	100 %	30.000.000	Dana Transfer Umum-Dana Alokasi Umum		Cakupan penyelenggaraan urusan pemerintahan umum	100 %	60.000.000
7	**1**	**6**			**PROGRAM PEMBINAAN DAN PENGAWASAN PEMERINTAHAN DESA**								**75.000.000**					**151.000.000**
7	**1**	**6**	**2.01**		**Fasilitasi, Rekomendasi dan Koordinasi Pembinaan dan Pengawasan Pemerintahan Desa**								**75.000.000**					**151.000.000**
7	01	06	2.01	02	Fasilitasi Administrasi Tata Pemerintahan Desa	Persentase desa dengan tata kelola pemerintah baik	Jumlah Dokumen yang Difasilitasi dalam rangka Administrasi Tata Pemerintahan Desa	Rata-Rata IKM Desa	Kab. Rembang, Pancur, Semua Kelurahan	100 %	0 Dokumen	72 %	20.000.000	Dana Transfer Umum-Dana Alokasi Umum		Persentase desa dengan tata kelola pemerintah baik	100 %	40.000.000
7	01	06	2.01	03	Fasilitasi Pengelolaan Keuangan Desa dan Pendayagunaan Aset Desa	Persentase desa dengan tata kelola pemerintah baik	Jumlah Dokumen yang Difasilitasi dalam rangka Pengelolaan Keuangan Desa dan Pendayagunaan Aset Desa	Rata-Rata IKM Desa	Kab. Rembang, Pancur, Semua Kelurahan	100 %	0 Dokumen	72 %	25.000.000	Dana Transfer Umum-Dana Alokasi Umum		Persentase desa dengan tata kelola pemerintah baik	100 %	86.000.000
7	01	06	2.01	05	Fasilitasi Pelaksanaan Tugas Kepala Desa dan Perangkat Desa	Persentase desa dengan tata kelola pemerintah baik	Jumlah Dokumen Fasilitasi dalam rangka Pelaksanaan Tugas Kepala Desa dan Perangkat Desa	Rata-Rata IKM Desa	Kab. Rembang, Pancur, Semua Kelurahan	100 %	0 Dokumen	72 %	15.000.000	Dana Transfer Umum-Dana Alokasi Umum		Persentase desa dengan tata kelola pemerintah baik	100 %	0
7	01	06	2.01	08	Rekomendasi Pengangkatan dan Pemberhentian Perangkat Desa	Persentase desa dengan tata kelola pemerintah baik	Jumlah Dokumen Rekomendasi Pengankatan dan Pemberhentian Perangkat Desa	Rata-Rata IKM Desa	Kab. Rembang, Pancur, Semua Kelurahan	100 %	0 Dokumen	72 %	10.000.000	Dana Transfer Umum-Dana Alokasi Umum		Persentase desa dengan tata kelola pemerintah baik	100 %	0
7	01	06	2.01	13	Fasilitasi Penyusunan Perencanaan Pembangunan Partisipatif	Persentase desa dengan tata kelola pemerintah baik	Jumlah Dokumen Fasilitasi dalam rangka Perencanaan Pembangunan Partisipatif	Rata-Rata IKM Desa	Kab. Rembang, Pancur, Semua Kelurahan	100 %	0 Dokumen	72 %	5.000.000	Dana Transfer Umum-Dana Alokasi Umum		Persentase desa dengan tata kelola pemerintah baik	100 %	0
												TOTAL	**3.297.737.000**					**3.465.900.000**

Unit Organisasi : 7.01.0.00.0.00.14.0000 KECAMATAN SLUKE

Sub Unit Organisasi : 7.01.0.00.0.00.14.0000 KECAMATAN SLUKE

7					**UNSUR KEWILAYAHAN**													
7	**1**				**KECAMATAN**								**3.722.861.600**					**3.133.590.000**
7	**1**	**1**			**PROGRAM PENUNJANG URUSAN PEMERINTAHAN DAERAH KABUPATEN/KOTA**								**3.238.841.600**					**2.849.570.000**
7	**1**	**1**	**2.01**		**Perencanaan, Penganggaran, dan Evaluasi Kinerja Perangkat Daerah**								**33.000.000**					**33.000.000**
7	01	01	2.01	01	Penyusunan Dokumen Perencanaan Perangkat Daerah	Nilai SAKIP OPD Kec. Sluke	Jumlah Dokumen Perencanaan Perangkat Daerah	Jumlah Dokumen Perencanaan dan Evaluasi Kinerja Perangkat Daerah dengan kualitas baik	Kab. Rembang, Sluke, Semua Kelurahan	61 Angka	5 Dokumen	2 Dokumen	18.000.000	Dana Transfer Umum-Dana Alokasi Umum		Nilai SAKIP OPD Kec. Sluke	61 Angka	18.000.000
7	01	01	2.01	07	Evaluasi Kinerja Perangkat Daerah	Nilai SAKIP OPD Kec. Sluke	Jumlah Laporan Evaluasi Kinerja Perangkat Daerah	Jumlah Dokumen Perencanaan dan Evaluasi Kinerja Perangkat Daerah dengan kualitas baik	Kab. Rembang, Sluke, Semua Kelurahan	61 Angka	4 Laporan	2 Dokumen	15.000.000	Dana Transfer Umum-Dana Alokasi Umum		Nilai SAKIP OPD Kec. Sluke	61 Angka	15.000.000
7	**1**	**1**	**2.02**		**Administrasi Keuangan Perangkat Daerah**								**1.907.898.000**					**1.902.998.000**
7	01	01	2.02	01	Penyediaan Gaji dan Tunjangan ASN	Nilai SAKIP OPD Kec. Sluke	Jumlah Orang yang Menerima Gaji dan Tunjangan ASN	Jumlah Dokumen Administrasi Keuangan Perangkat Daerah dengan kualitas baik	Kab. Rembang, Sluke, Semua Kelurahan	61 Angka	19 Orang/bulan	3 Dokumen	1.812.898.000	Dana Transfer Umum-Dana Alokasi Umum		Nilai SAKIP OPD Kec. Sluke	61 Angka	1.807.998.000
7	01	01	2.02	03	Pelaksanaan Penatausahaan dan Pengujian/Verifikasi Keuangan SKPD	Nilai SAKIP OPD Kec. Sluke	Jumlah Dokumen Penatausahaan dan Pengujian/Verifikasi Keuangan SKPD	Jumlah Dokumen Administrasi Keuangan Perangkat Daerah dengan kualitas baik	Kab. Rembang, Sluke, Semua Kelurahan	61 Angka	1 Dokumen	3 Dokumen	90.000.000	Dana Transfer Umum-Dana Alokasi Umum		Nilai SAKIP OPD Kec. Sluke	61 Angka	90.000.000
7	01	01	2.02	05	Koordinasi dan Penyusunan Laporan Keuangan Akhir Tahun SKPD	Nilai SAKIP OPD Kec. Sluke	Jumlah Laporan Keuangan Akhir Tahun SKPD dan Laporan Hasil Koordinasi Penyusunan Laporan Keuangan Akhir Tahun SKPD	Jumlah Dokumen Administrasi Keuangan Perangkat Daerah dengan kualitas baik	Kab. Rembang, Sluke, Semua Kelurahan	61 Angka	1 Laporan	3 Dokumen	5.000.000	Dana Transfer Umum-Dana Alokasi Umum		Nilai SAKIP OPD Kec. Sluke	61 Angka	5.000.000
7	**1**	**1**	**2.05**		**Administrasi Kepegawaian Perangkat Daerah**								**10.400.000**					**10.400.000**
7	01	01	2.05	03	Pendataan dan Pengolahan Administrasi Kepegawaian	Nilai SAKIP OPD Kec. Sluke	Jumlah Pendataan dan Pengolahan Admistrasi kepegawaian	Jumlah Dokumen Pendataan dan Pengolahan Admistrasi kepegawaian	Kab. Rembang, Sluke, Semua Kelurahan	61 Angka	4 Dokumen	4 Dokumen	10.400.000	Dana Transfer Umum-Dana Alokasi Umum		Nilai SAKIP OPD Kec. Sluke	61 Angka	10.400.000
7	**1**	**1**	**2.06**		**Administrasi Umum Perangkat Daerah**								**80.832.000**					**81.332.000**
7	01	01	2.06	01	Penyediaan Komponen Instalasi Listrik/Penerangan Bangunan Kantor	Nilai SAKIP OPD Kec. Sluke	Jumlah Paket Komponen Instalasi Listrik/Penerangan Bangunan Kantor yang Disediakan	Jumlah Dokumen Administrasi Umum Perangkat Daerah dengan kualitas baik	Kab. Rembang, Sluke, Semua Kelurahan	61 Angka	1 Paket	8 Dokumen	5.000.000	Dana Transfer Umum-Dana Alokasi Umum		Nilai SAKIP OPD Kec. Sluke	61 Angka	5.000.000

Kode					Urusan/ Bidang Urusan/ Program/ Kegiatan/ Sub Kegiatan	Indikator Kinerja			Rencana Tahun 2023						Catatan Penting	Prakiraan Maju Rencana Tahun 2024		
						Capaian Program	Keluaran Sub Kegiatan	Hasil Kegiatan	Lokasi Output Kegiatan	Target Capaian Kinerja			Pagu Indikatif (Rp.)	Sumber Dana		Target Capaian Kinerja		Kebutuhan Dana/ Pagu Indikatif (Rp.)
										Program	Keluaran Sub Kegiatan	Hasil Kegiatan				Tolok Ukur	Target	
7	01	01	2.06	03	Penyediaan Peralatan Rumah Tangga	Nilai SAKIP OPD Kec. Sluke	Jumlah Paket Peralatan Rumah Tangga yang Disediakan	Jumlah Dokumen Administrasi Umum Perangkat Daerah dengan kualitas baik	Kab. Rembang, Sluke, Semua Kelurahan	61 Angka	1 Paket	8 Dokumen	4.832.000	Dana Transfer Umum-Dana Alokasi Umum		Nilai SAKIP OPD Kec. Sluke	61 Angka	4.832.000
7	01	01	2.06	04	Penyediaan Bahan Logistik Kantor	Nilai SAKIP OPD Kec. Sluke	Jumlah Paket Bahan Logistik Kantor yang Disediakan	Jumlah Dokumen Administrasi Umum Perangkat Daerah dengan kualitas baik	Kab. Rembang, Sluke, Semua Kelurahan	61 Angka	12 Paket	8 Dokumen	20.000.000	Dana Transfer Umum-Dana Alokasi Umum		Nilai SAKIP OPD Kec. Sluke	61 Angka	20.000.000
7	01	01	2.06	05	Penyediaan Barang Cetakan dan Penggandaan	Nilai SAKIP OPD Kec. Sluke	Jumlah Paket Barang Cetakan dan Penggandaan yang Disediakan	Jumlah Dokumen Administrasi Umum Perangkat Daerah dengan kualitas baik	Kab. Rembang, Sluke, Semua Kelurahan	61 Angka	2 Paket	8 Dokumen	5.000.000	Dana Transfer Umum-Dana Alokasi Umum		Nilai SAKIP OPD Kec. Sluke	61 Angka	5.500.000
7	01	01	2.06	06	Penyediaan Bahan Bacaan dan Peraturan Perundang-undangan	Nilai SAKIP OPD Kec. Sluke	Jumlah Dokumen Bahan Bacaan dan Peraturan Perundang-Undangan yang Disediakan	Jumlah Dokumen Administrasi Umum Perangkat Daerah dengan kualitas baik	Kab. Rembang, Sluke, Semua Kelurahan	61 Angka	12 Paket	8 Dokumen	3.000.000	Dana Transfer Umum-Dana Alokasi Umum		Nilai SAKIP OPD Kec. Sluke	61 Angka	3.000.000
7	01	01	2.06	07	Penyediaan Bahan/Material	Nilai SAKIP OPD Kec. Sluke	Jumlah Paket Bahan/Material yang Disediakan	Jumlah Dokumen Administrasi Umum Perangkat Daerah dengan kualitas baik	Kab. Rembang, Sluke, Semua Kelurahan	61 Angka	12 Paket	8 Dokumen	15.000.000	Dana Transfer Umum-Dana Alokasi Umum		Nilai SAKIP OPD Kec. Sluke	61 Angka	15.000.000
7	01	01	2.06	09	Penyelenggaraan Rapat Koordinasi dan Konsultasi SKPD	Nilai SAKIP OPD Kec. Sluke	Jumlah Laporan Penyelenggaraan Rapat Koordinasi dan Konsultasi SKPD	Jumlah Dokumen Administrasi Umum Perangkat Daerah dengan kualitas baik	Kab. Rembang, Sluke, Semua Kelurahan	61 Angka	12 Laporan	8 Dokumen	28.000.000	Dana Transfer Umum-Dana Alokasi Umum		Nilai SAKIP OPD Kec. Sluke	61 Angka	28.000.000
7	**1**	**1**	**2.07**		**Pengadaan Barang Milik Daerah Penunjang Urusan Pemerintah Daerah**								**549.871.600**					**165.000.000**
7	01	01	2.07	05	Pengadaan Mebel	Nilai SAKIP OPD Kec. Sluke	Jumlah Paket Mebel yang Disediakan	Jumlah barang Pengadaan Milik Daerah Penunjang Urusan Pemerintah Daerah	Kab. Rembang, Sluke, Semua Kelurahan	61 Angka	16 Unit	3 Unit	25.000.000	Dana Transfer Umum-Dana Alokasi Umum		Nilai SAKIP OPD Kec. Sluke	61 Angka	25.000.000
7	01	01	2.07	06	Pengadaan Peralatan dan Mesin Lainnya	Nilai SAKIP OPD Kec. Sluke	Jumlah Unit Peralatan dan Mesin Lainnya yang Disediakan	Jumlah barang Pengadaan Milik Daerah Penunjang Urusan Pemerintah Daerah	Kab. Rembang, Sluke, Semua Kelurahan	61 Angka	4 Unit	3 Unit	124.871.600	Dana Transfer Umum-Dana Alokasi Umum		Nilai SAKIP OPD Kec. Sluke	61 Angka	40.000.000
7	01	01	2.07	09	Pengadaan Gedung Kantor atau Bangunan Lainnya	Nilai SAKIP OPD Kec. Sluke	Jumlah Unit Gedung Kantor atau Bangunan Lainnya yang Disediakan	Jumlah barang Pengadaan Milik Daerah Penunjang Urusan Pemerintah Daerah	Kab. Rembang, Sluke, Semua Kelurahan	61 Angka	2 Unit	3 Unit	400.000.000	Dana Transfer Umum-Dana Alokasi Umum		Nilai SAKIP OPD Kec. Sluke	61 Angka	100.000.000
7	**1**	**1**	**2.08**		**Penyediaan Jasa Penunjang Urusan Pemerintahan Daerah**								**121.840.000**					**121.840.000**
7	01	01	2.08	01	Penyediaan Jasa Surat Menyurat	Nilai SAKIP OPD Kec. Sluke	Jumlah Laporan Penyediaan Jasa Surat Menyurat	Jumlah Laporan Penyediaan Jasa Penunjang Urusan Pemerintah Daerah	Kab. Rembang, Sluke, Semua Kelurahan	61 Angka	12 Laporan	3 Laporan	2.000.000	Dana Transfer Umum-Dana Alokasi Umum		Nilai SAKIP OPD Kec. Sluke	61 Angka	2.000.000
7	01	01	2.08	02	Penyediaan Jasa Komunikasi, Sumber Daya Air dan Listrik	Nilai SAKIP OPD Kec. Sluke	Jumlah Laporan Penyediaan Jasa Komunikasi, Sumber Daya Air dan Listrik yang Disediakan	Jumlah Laporan Penyediaan Jasa Penunjang Urusan Pemerintah Daerah	Kab. Rembang, Sluke, Semua Kelurahan	61 Angka	12 Laporan	3 Laporan	14.000.000	Dana Transfer Umum-Dana Alokasi Umum		Nilai SAKIP OPD Kec. Sluke	61 Angka	14.000.000
7	01	01	2.08	04	Penyediaan Jasa Pelayanan Umum Kantor	Nilai SAKIP OPD Kec. Sluke	Jumlah Laporan Penyediaan Jasa Pelayanan Umum Kantor yang Disediakan	Jumlah Laporan Penyediaan Jasa Penunjang Urusan Pemerintah Daerah	Kab. Rembang, Sluke, Semua Kelurahan	61 Angka	12 Laporan	3 Laporan	105.840.000	Dana Transfer Umum-Dana Alokasi Umum		Nilai SAKIP OPD Kec. Sluke	61 Angka	105.840.000
7	**1**	**1**	**2.09**		**Pemeliharaan Barang Milik Daerah Penunjang Urusan Pemerintahan Daerah**								**535.000.000**					**535.000.000**
7	01	01	2.09	01	Penyediaan Jasa Pemeliharaan, Biaya Pemeliharaan, dan Pajak Kendaraan Perorangan Dinas atau Kendaraan Dinas Jabatan	Nilai SAKIP OPD Kec. Sluke	Jumlah Kendaraan Perorangan Dinas atau Kendaraan Dinas Jabatan yang Dipelihara dan dibayarkan Pajaknya	Jumlah Barang Milik Daerah Penunjang Urusan Pemerintahan Daerah dengan kualitas baik	Kab. Rembang, Sluke, Semua Kelurahan	61 Angka	13 Unit	3 Unit	20.000.000	Dana Transfer Umum-Dana Alokasi Umum		Nilai SAKIP OPD Kec. Sluke	61 Angka	20.000.000
7	01	01	2.09	06	Pemeliharaan Peralatan dan Mesin Lainnya	Nilai SAKIP OPD Kec. Sluke	Jumlah Peralatan dan Mesin Lainnya yang Dipelihara	Jumlah Barang Milik Daerah Penunjang Urusan Pemerintahan Daerah dengan kualitas baik	Kab. Rembang, Sluke, Semua Kelurahan	61 Angka	14 Unit	3 Unit	15.000.000	Dana Transfer Umum-Dana Alokasi Umum		Nilai SAKIP OPD Kec. Sluke	61 Angka	15.000.000
7	01	01	2.09	09	Pemeliharaan/Rehabilitasi Gedung Kantor dan Bangunan Lainnya	Nilai SAKIP OPD Kec. Sluke	Jumlah Gedung Kantor dan Bangunan Lainnya yang Dipelihara/Direhabilitasi	Jumlah Barang Milik Daerah Penunjang Urusan Pemerintahan Daerah dengan kualitas baik	Kab. Rembang, Sluke, Semua Kelurahan	61 Angka	3 Unit	3 Unit	500.000.000	Dana Transfer Umum-Dana Alokasi Umum		Nilai SAKIP OPD Kec. Sluke	61 Angka	500.000.000
7	**1**	**2**			**PROGRAM PENYELENGGARAAN PEMERINTAHAN DAN PELAYANAN PUBLIK**								**37.020.000**					**37.020.000**
7	**1**	**2**	**2.01**		**Koordinasi Penyelenggaraan Kegiatan Pemerintahan di Tingkat Kecamatan**								**22.020.000**					**22.020.000**
7	01	02	2.01	02	Peningkatan Efektifitas Kegiatan Pemerintahan di Tingkat Kecamatan	Capaian urusan pemerintahan yang dilimpahkan ke camat	Jumlah Dokumen Peningkatan Efektifitas Kegiatan Pemerintahan di Tingkat Kecamatan	Jumlah Dokumen Peningkatan Efektifitas Kegiatan Pemerintahan di Tingkat Kecamatan	Kab. Rembang, Sluke, Semua Kelurahan	100 %	1 Dokumen	1 Dokumen	22.020.000	Dana Transfer Umum-Dana Alokasi Umum		Capaian urusan pemerintahan yang dilimpahkan ke camat	100 %	22.020.000
7	**1**	**2**	**2.04**		**Pelaksanaan Urusan Pemerintahan yang Dilimpahkan kepada Camat**								**15.000.000**					**15.000.000**
7	01	02	2.04	03	Pelaksanaan Urusan Pemerintahan yang Terkait dengan Kewenangan Lain yang Dilimpahkan	Capaian urusan pemerintahan yang dilimpahkan ke camat	Jumlah Laporan Pelaksanaan Kewenangan Lain yang Dilimpahkan	Jumlah Laporan Pelaksanaan Kewenangan Lain yang Dilimpahkan	Kab. Rembang, Sluke, Semua Kelurahan	100 %	2 Laporan	2 Laporan	15.000.000	Dana Transfer Umum-Dana Alokasi Umum		Capaian urusan pemerintahan yang dilimpahkan k	100 %	15.000.000
7	**1**	**3**			**PROGRAM PEMBERDAYAAN MASYARAKAT DESA DAN KELURAHAN**								**95.000.000**					**95.000.000**
7	**1**	**3**	**2.01**		**Koordinasi Kegiatan Pemberdayaan Desa**								**95.000.000**					**95.000.000**

Kode					Urusan/ Bidang Urusan/ Program/ Kegiatan/ Sub Kegiatan	Indikator Kinerja			Rencana Tahun 2023						Catatan Penting	Prakiraan Maju Rencana Tahun 2024		
						Capaian Program	Keluaran Sub Kegiatan	Hasil Kegiatan	Lokasi Output Kegiatan	Target Capaian Kinerja			Pagu Indikatif (Rp.)	Sumber Dana		Target Capaian Kinerja		Kebutuhan Dana/ Pagu Indikatif (Rp.)
										Program	Keluaran Sub Kegiatan	Hasil Kegiatan				Tolok Ukur	Target	
7	01	03	2.01	01	Peningkatan Partisipasi Masyarakat dalam Forum Musyawarah Perencanaan	Jumlah desa dengan swadaya masyarakat ≥ Rp. 20.000.000,- Persentase kontribusi dana desa/ kelurahan	Jumlah Lembaga Kemasyarakatan yang Berpartisipasi dalam Forum Musyawarah Perencanaan Pembangunan di Desa	Jumlah Dokumen Pemberdayaan Masyarakat Desa dan Kelurahan	Kab. Rembang, Sluke, Semua Kelurahan	10 Desa 100 %	3 Lembaga	2 Dokumen	35.000.000	Dana Transfer Umum-Dana Alokasi Umum		Jumlah desa dengan swadaya masyarakat ≥ Rp. 20.000.000,- Persentase kontribusi dana desa/ kelurahan	10 Desa 100 %	35.000.000
7	01	03	2.01	03	Peningkatan Efektifitas Kegiatan Pemberdayaan Masyarakat di Wilayah Kecamatan	Jumlah desa dengan swadaya masyarakat ≥ Rp. 20.000.000,- Persentase kontribusi dana desa/ kelurahan untuk pemberdayaan masyarkat	Jumlah Laporan Peningkatan Efektivitas Kegiatan Pemberdayaan Masyarakat di Wilayah Kecamatan	Jumlah Dokumen Pemberdayaan Masyarakat Desa dan Kelurahan	Kab. Rembang, Sluke, Semua Kelurahan	10 Desa 100 %	5 Laporan	2 Dokumen	60.000.000	Dana Transfer Umum-Dana Alokasi Umum		Jumlah desa dengan swadaya masyarakat ≥ Rp. 20.000.000,- Persentase kontribusi dana desa/ kelurahan untuk pemberdayaan masyarkat	10 Desa 100 %	60.000.000
7	**1**	**4**			**PROGRAM KOORDINASI KETENTRAMAN DAN KETERTIBAN UMUM**								**55.000.000**					**55.000.000**
7	**1**	**4**	**2.01**		**Koordinasi Upaya Penyelenggaraan Ketenteraman dan Ketertiban Umum**								**45.000.000**					**45.000.000**
7	01	04	2.01	01	Sinergitas dengan Kepolisian Negara Republik Indonesia, Tentara Nasional Indonesia dan Instansi Vertikal di Wilayah Kecamatan	Cakupan penyelenggaraan urusan ketenraman dan ketertiban umum	Jumlah Laporan Hasil Sinergitas dengan Kepolisian Negara Republik Indonesia, Tentara Nasional Indonesia dan Instansi Vertikal di Wilayah Kecamatan	Jumlah Laporan Hasil Sinergitas dengan Kepolisian Negara Republik Indonesia, Tentara Nasional Indonesia dan Instansi Vertikal di Wilayah Kecamatan	Kab. Rembang, Sluke, Semua Kelurahan	100 %	12 Laporan	12 Laporan	45.000.000	Dana Transfer Umum-Dana Alokasi Umum		Cakupan penyelenggaraan urusan ketenraman dan ketertiban umum	100 %	45.000.000
7	**1**	**4**	**2.02**		**Koordinasi Penerapan dan Penegakan Peraturan Daerah dan Peraturan Kepala Daerah**								**10.000.000**					**10.000.000**
7	01	04	2.02	01	Koordinasi/Sinergi dengan Perangkat Daerah yang Tugas dan Fungsinya di Bidang Penegakan Peraturan Perundang- Undangan dan/atau Kepolisian Negara Republik Indonesia	Cakupan penyelenggaraan urusan ketenraman dan ketertiban umum	Jumlah Laporan Koordinasi/Sinergi dengan Perangkat Daerah yang Tugas dan Fungsinya di Bidang Penegakan Peraturan Perundang-Undangan dan/atau Kepolisian Negara Republik Indonesia	Jumlah Laporan Koordinasi/Sinergi dengan Perangkat Daerah yang Tugas dan Fungsinya di Bidang Penegakan Peraturan Perundang Undangan dan/atau Kepolisian Negara Republik Indonesia	Kab. Rembang, Sluke, Semua Kelurahan	100 %	12 Laporan	12 Laporan	10.000.000	Dana Transfer Umum-Dana Alokasi Umum		Cakupan penyelenggaraan urusan ketenraman dan ketertiban umum	100 %	10.000.000
7	**1**	**5**			**PROGRAM PENYELENGGARAAN URUSAN PEMERINTAHAN UMUM**								**210.000.000**					**10.000.000**
7	**1**	**5**	**2.01**		**Penyelenggaraan Urusan Pemerintahan Umum Sesuai Penugasan Kepala Daerah**								**210.000.000**					**10.000.000**
7	01	05	2.01	01	Pembinaan Wawasan Kebangsaan dan Ketahanan Nasional dalam rangka Memantapkan Pengamalan Pancasila, Pelaksanaan Undang-Undang Dasar Negara Republik Indonesia Tahun 1945, Pelestarian Bhinneka Tunggal Ika serta Pemertahanan dan Pemeliharaan Keutuhan Negara Kesatuan Republik Indonesia	Cakupan penyelenggaraan urusan pemerintahan umum	Jumlah Orang yang Mengikuti Pembinaan Wawasan Kebangsaan dan Ketahanan Nasional dalam rangka Memantapkan Pengamalan Pancasila, Pelaksanaan Undang- Undang Dasar Negara Republik Indonesia Tahun 1945, Pelestarian Bhinneka Tunggal Ika serta Pemertahanan dan Pemeliharaan Keutuhan Negara Kesatuan Republik Indonesia	Jumlah Orang yang Mengikuti Pembinaan Wawasan Kebangsaan dan Ketahanan Nasional dalam rangka Memantapkan Pengamalan Pancasila, Pelaksanaan Undang Undang Dasar Negara Republik Indonesia Tahun 1945, Pelestarian Bhinneka Tunggal Ika serta Pemertahanan dan Pemeliharaan Keutuhan Negara Kesatuan Republik Indonesia	Kab. Rembang, Sluke, Semua Kelurahan	100 %	40 Orang	40 Orang	210.000.000	Dana Transfer Umum-Dana Alokasi Umum		Cakupan penyelenggaraan urusan pemerintahan umum	100 %	10.000.000
7	**1**	**6**			**PROGRAM PEMBINAAN DAN PENGAWASAN PEMERINTAHAN DESA**								**87.000.000**					**87.000.000**
7	**1**	**6**	**2.01**		**Fasilitasi, Rekomendasi dan Koordinasi Pembinaan dan Pengawasan Pemerintahan Desa**								**87.000.000**					**87.000.000**
7	01	06	2.01	02	Fasilitasi Administrasi Tata Pemerintahan Desa	Persentase desa dengan tata kelola pemerintah baik	Jumlah Dokumen yang Difasilitasi dalam rangka Administrasi Tata Pemerintahan Desa	Jumlah Dokumen yang Difasilitasi dalam rangka Pembinaan dan Pengawasan Pemerintahan Desa	Kab. Rembang, Sluke, Semua Kelurahan	100 %	3 Dokumen	4 Dokumen	27.000.000	Dana Transfer Umum-Dana Alokasi Umum		Persentase desa dengan tata kelola pemerintah baik	100 %	27.000.000
7	01	06	2.01	03	Fasilitasi Pengelolaan Keuangan Desa dan Pendayagunaan Aset Desa	Persentase desa dengan tata kelola pemerintah baik	Jumlah Dokumen yang Difasilitasi dalam rangka Pengelolaan Keuangan Desa dan Pendayagunaan Aset Desa	Jumlah Dokumen yang Difasilitasi dalam rangka Pembinaan dan Pengawasan Pemerintahan Desa	Kab. Rembang, Sluke, Semua Kelurahan	100 %	2 Dokumen	4 Dokumen	25.000.000	Dana Transfer Umum-Dana Alokasi Umum		Persentase desa dengan tata kelola pemerintah baik	100 %	25.000.000
7	01	06	2.01	05	Fasilitasi Pelaksanaan Tugas Kepala Desa dan Perangkat Desa	Persentase desa dengan tata kelola pemerintah baik	Jumlah Dokumen Fasilitasi dalam rangka Pelaksanaan Tugas Kepala Desa dan Perangkat Desa	Jumlah Dokumen yang Difasilitasi dalam rangka Pembinaan dan Pengawasan Pemerintahan Desa	Kab. Rembang, Sluke, Semua Kelurahan	100 %	4 Dokumen	4 Dokumen	25.000.000	Dana Transfer Umum-Dana Alokasi Umum		Persentase desa dengan tata kelola pemerintah baik	100 %	25.000.000
7	01	06	2.01	08	Rekomendasi Pengangkatan dan Pemberhentian Perangkat Desa	Persentase desa dengan tata kelola pemerintah baik	Jumlah Dokumen Rekomendasi Pengangkatan dan Pemberhentian Perangkat Desa	Jumlah Dokumen yang Difasilitasi dalam rangka Pembinaan dan Pengawasan Pemerintahan Desa		100 %	1 Dokumen	4 Dokumen	10.000.000	Dana Transfer Umum-Dana Alokasi Umum		Persentase desa dengan tata kelola pemerintah baik	100 %	10.000.000
												TOTAL	**3.722.861.600**					**3.133.590.000**

Unit Organisasi : 7.01.0.00.0.00.15.0000 KECAMATAN PAMOTAN

Sub Unit Organisasi : 7.01.0.00.0.00.15.0000 KECAMATAN PAMOTAN

7					**UNSUR KEWILAYAHAN**													
7	**1**				**KECAMATAN**								**2.862.596.000**					**3.905.794.000**
7	**1**	**1**			**PROGRAM PENUNJANG URUSAN PEMERINTAHAN DAERAH KABUPATEN/KOTA**								**2.591.796.000**					**3.144.794.000**
7	**1**	**1**	**2.01**		**Perencanaan, Penganggaran, dan Evaluasi Kinerja Perangkat Daerah**								**25.000.000**					**56.000.000**

Kode					Urusan/ Bidang Urusan/ Program/ Kegiatan/ Sub Kegiatan	Indikator Kinerja			Rencana Tahun 2023						Catatan Penting	Prakiraan Maju Rencana Tahun 2024		
						Capaian Program	Keluaran Sub Kegiatan	Hasil Kegiatan	Lokasi Output Kegiatan	Target Capaian Kinerja			Pagu Indikatif (Rp.)	Sumber Dana		Target Capaian Kinerja		Kebutuhan Dana/ Pagu Indikatif (Rp.)
										Program	Keluaran Sub Kegiatan	Hasil Kegiatan				Tolok Ukur	Target	
7	01	01	2.01	01	Penyusunan Dokumen Perencanaan Perangkat Daerah	NILAI SAKIP OPD	Jumlah Dokumen Perencanaan Perangkat Daerah Jumlah Dokumen Perencanaan Perangkat Daerah	% Keselarasan Perencanaan terhadap Capaian Kinerja Perangkat Daerah	Kab. Rembang, Pamotan, Semua Kelurahan	60-70 nilai	0 Dokumen 2 Dokumen	82.5 %	15.000.000	Dana Transfer Umum-Dana Alokasi Umum		NILAI SAKIP OPD	60-70 nilai	31.000.000
7	01	01	2.01	07	Evaluasi Kinerja Perangkat Daerah	NILAI SAKIP OPD	Jumlah Laporan Evaluasi Kinerja Perangkat Daerah	% Keselarasan Perencanaan terhadap Capaian Kinerja Perangkat Daerah	Kab. Rembang, Pamotan, Semua Kelurahan	60-70 nilai	2 Laporan	82.5 %	10.000.000	Dana Transfer Umum-Dana Alokasi Umum		NILAI SAKIP OPD	60-70 nilai	25.000.000
7	**1**	**1**	**2.02**		**Administrasi Keuangan Perangkat Daerah**								**1.961.484.000**					**1.936.794.000**
7	01	01	2.02	01	Penyediaan Gaji dan Tunjangan ASN	NILAI SAKIP OPD	Jumlah Orang yang Menerima Gaji dan Tunjangan ASN	% Dokumen pelaporan keuangan dengan kualitas baik	Kab. Rembang, Pamotan, Semua Kelurahan	60-70 nilai	20 Orang/bulan	85%	1.867.984.000	Dana Transfer Umum-Dana Alokasi Umum		NILAI SAKIP OPD	60-70 nilai	1.830.794.000
7	01	01	2.02	03	Pelaksanaan Penatausahaan dan Pengujian/Verifikasi Keuangan SKPD	NILAI SAKIP OPD	Jumlah Dokumen Penatausahaan dan Pengujian/Verifikasi Keuangan SKPD	% Dokumen pelaporan keuangan dengan kualitas baik	Kab. Rembang, Pamotan, Semua Kelurahan	60-70 nilai	1 Dokumen	85 %	88.500.000	Dana Transfer Umum-Dana Alokasi Umum		NILAI SAKIP OPD	60-70 nilai	100.000.000
7	01	01	2.02	05	Koordinasi dan Penyusunan Laporan Keuangan Akhir Tahun SKPD	NILAI SAKIP OPD	Jumlah Laporan Keuangan Akhir Tahun SKPD dan Laporan Hasil Koordinasi Penyusunan Laporan Keuangan Akhir Tahun SKPD	% Dokumen pelaporan keuangan dengan kualitas baik	Kab. Rembang, Pamotan, Semua Kelurahan	60-70 nilai	1 Laporan	85 %	5.000.000	Dana Transfer Umum-Dana Alokasi Umum		NILAI SAKIP OPD	60-70 nilai	6.000.000
7	**1**	**1**	**2.05**		**Administrasi Kepegawaian Perangkat Daerah**								**12.000.000**					**210.000.000**
7	01	01	2.05	03	Pendataan dan Pengolahan Administrasi Kepegawaian	NILAI SAKIP OPD	Jumlah Dokumen Pendataan dan Pengolahan Administrasi Kepegawaian	% Dokumen Kepegawaian yang dikelola dengan baik	Kab. Rembang, Pamotan, Semua Kelurahan	60-70 nilai	1 Dokumen	100 %	12.000.000	Dana Transfer Umum-Dana Alokasi Umum		NILAI SAKIP OPD	60-70 nilai	210.000.000
7	**1**	**1**	**2.06**		**Administrasi Umum Perangkat Daerah**								**108.500.000**					**241.000.000**
7	01	01	2.06	01	Penyediaan Komponen Instalasi Listrik/Penerangan Bangunan Kantor	Nilai SAKIP OPD	Jumlah Paket Komponen Instalasi Listrik/Penerangan Bangunan Kantor yang Disediakan	% Pemenuhan Pelayanan Umum	Kab. Rembang, Pamotan, Semua Kelurahan	60-70 nilai	1 Paket	100 %	5.000.000	Dana Transfer Umum-Dana Alokasi Umum		Nilai SAKIP OPD	60-70 nilai	15.000.000
7	01	01	2.06	03	Penyediaan Peralatan Rumah Tangga	Nilai SAKIP OPD	Jumlah Paket Peralatan Rumah Tangga yang Disediakan	% Pemenuhan Pelayanan Umum	Kab. Rembang, Pamotan, Semua Kelurahan	60-70 nilai	3 Paket	100 %	7.500.000	Dana Transfer Umum-Dana Alokasi Umum		Nilai SAKIP OPD	60-70 nilai	20.000.000
7	01	01	2.06	04	Penyediaan Bahan Logistik Kantor	Nilai SAKIP OPD	Jumlah Paket Bahan Logistik Kantor yang Disediakan	% Pemenuhan Pelayanan Umum	Kab. Rembang, Pamotan, Semua Kelurahan	60-70 nilai	1 Paket	100 %	30.000.000	Dana Transfer Umum-Dana Alokasi Umum		Nilai SAKIP OPD	60-70 nilai	60.000.000
7	01	01	2.06	05	Penyediaan Barang Cetakan dan Penggandaan	Nilai SAKIP OPD	Jumlah Paket Barang Cetakan dan Penggandaan yang Disediakan	% Pemenuhan Pelayanan Umum	Kab. Rembang, Pamotan, Semua Kelurahan	60-70 nilai	1 Paket	100 %	10.000.000	Dana Transfer Umum-Dana Alokasi Umum		Nilai SAKIP OPD	60-70 nilai	30.000.000
7	01	01	2.06	06	Penyediaan Bahan Bacaan dan Peraturan Perundang-undangan	Nilai SAKIP OPD	Jumlah Dokumen Bahan Bacaan dan Peraturan Perundang-Undangan yang Disediakan	% Pemenuhan Pelayanan Umum	Kab. Rembang, Pamotan, Semua Kelurahan	60-70 nilai	1 Dokumen	100 %	3.000.000	Dana Transfer Umum-Dana Alokasi Umum		Nilai SAKIP OPD	60-70 nilai	6.000.000
7	01	01	2.06	07	Penyediaan Bahan/Material	Nilai SAKIP OPD	Jumlah Paket Bahan/Material yang Disediakan	% Pemenuhan Pelayanan Umum	Kab. Rembang, Pamotan, Semua Kelurahan	60-70 nilai	1 Paket	100 %	25.000.000	Dana Transfer Umum-Dana Alokasi Umum		Nilai SAKIP OPD	60-70 nilai	50.000.000
7	01	01	2.06	09	Penyelenggaraan Rapat Koordinasi dan Konsultasi SKPD	Nilai SAKIP OPD	Jumlah Laporan Penyelenggaraan Rapat Koordinasi dan Konsultasi SKPD	% Pemenuhan Pelayanan Umum	Kab. Rembang, Pamotan, Semua Kelurahan	60-70 nilai	1 Laporan	100 %	28.000.000	Dana Transfer Umum-Dana Alokasi Umum		Nilai SAKIP OPD	60-70 nilai	60.000.000
7	**1**	**1**	**2.07**		**Pengadaan Barang Milik Daerah Penunjang Urusan Pemerintah Daerah**								**170.000.000**					**50.000.000**
7	01	01	2.07	06	Pengadaan Peralatan dan Mesin Lainnya	Tersedianya Peralatan dan Mesin Lainnya	Jumlah Unit Peralatan dan Mesin Lainnya yang Disediakan	Jumlah Unit Peralatan dan Mesin Lainnya yang Disediakan	Kab. Rembang, Pamotan, Semua Kelurahan	8 unit	8 Unit	8 unit	170.000.000	Dana Transfer Umum-Dana Alokasi Umum		Tersedianya Peralatan dan Mesin Lainnya	8 unit	50.000.000
7	**1**	**1**	**2.08**		**Penyediaan Jasa Penunjang Urusan Pemerintahan Daerah**								**240.812.000**					**321.000.000**
7	01	01	2.08	01	Penyediaan Jasa Surat Menyurat	NILAI SAKIP OPD	Jumlah Laporan Penyediaan Jasa Surat Menyurat	% Pemenuhan Pelayanan Administrasi Perkantoran	Kab. Rembang, Pamotan, Semua Kelurahan	60-70 nilai	1 Laporan	90 %	2.000.000	Dana Transfer Umum-Dana Alokasi Umum		NILAI SAKIP OPD	60-70 nilai	6.000.000

Kode					Urusan/ Bidang Urusan/ Program/ Kegiatan/ Sub Kegiatan	Indikator Kinerja			Rencana Tahun 2023						Catatan Penting	Prakiraan Maju Rencana Tahun 2024		
						Capaian Program	Keluaran Sub Kegiatan	Hasil Kegiatan	Lokasi Output Kegiatan	Target Capaian Kinerja			Pagu Indikatif (Rp.)	Sumber Dana		Target Capaian Kinerja		Kebutuhan Dana/ Pagu Indikatif (Rp.)
										Program	Keluaran Sub Kegiatan	Hasil Kegiatan				Tolok Ukur	Target	
7	01	01	2.08	02	Penyediaan Jasa Komunikasi, Sumber Daya Air dan Listrik	NILAI SAKIP OPD	Jumlah Laporan Penyediaan Jasa Komunikasi, Sumber Daya Air dan Listrik yang Disediakan	% Pemenuhan Pelayanan Administrasi Perkantoran	Kab. Rembang, Pamotan, Semua Kelurahan	60-70 nilai	1 Laporan	90 %	16.800.000	Dana Transfer Umum-Dana Alokasi Umum		NILAI SAKIP OPD	60-70 nilai	35.000.000
7	01	01	2.08	04	Penyediaan Jasa Pelayanan Umum Kantor	NILAI SAKIP OPD	Jumlah Laporan Penyediaan Jasa Pelayanan Umum Kantor yang Disediakan	% Pemenuhan Pelayanan Administrasi Perkantoran	Kab. Rembang, Pamotan, Semua Kelurahan	60-70 nilai	1 Laporan	90 %	222.012.000	Dana Transfer Umum-Dana Alokasi Umum		NILAI SAKIP OPD	60-70 nilai	280.000.000
7	**1**	**1**	**2.09**		**Pemeliharaan Barang Milik Daerah Penunjang Urusan Pemerintahan Daerah**								**74.000.000**					**330.000.000**
7	01	01	2.09	01	Penyediaan Jasa Pemeliharaan, Biaya Pemeliharaan, dan Pajak Kendaraan Perorangan Dinas atau Kendaraan Dinas Jabatan	NILAI SAKIP OPD	Jumlah Kendaraan Perorangan Dinas atau Kendaraan Dinas Jabatan yang Dipelihara dan dibayarkan Pajaknya	% BDM Dengan Kondidi Baik	Kab. Rembang, Pamotan, Semua Kelurahan	60-70 nilai	13 Unit	70 %	30.000.000	Dana Transfer Umum-Dana Alokasi Umum		NILAI SAKIP OPD	60-70 nilai	60.000.000
7	01	01	2.09	06	Pemeliharaan Peralatan dan Mesin Lainnya	NILAI SAKIP OPD	Jumlah Peralatan dan Mesin Lainnya yang Dipelihara Jumlah Peralatan dan Mesin Lainnya yang Dipelihara	% BDM Dengan Kondidi Baik	Kab. Rembang, Pamotan, Semua Kelurahan	60-70 nilai	0 Unit 10 Unit	70 %	14.000.000	Dana Transfer Umum-Dana Alokasi Umum		NILAI SAKIP OPD	60-70 nilai	20.000.000
7	01	01	2.09	09	Pemeliharaan/Rehabilitasi Gedung Kantor dan Bangunan Lainnya	NILAI SAKIP OPD	Jumlah Gedung Kantor dan Bangunan Lainnya yang Dipelihara/Direhabilitasi	% BDM Dengan Kondidi Baik	Kab. Rembang, Pamotan, Semua Kelurahan	60-70 nilai	1 Unit	70 %	30.000.000	Dana Transfer Umum-Dana Alokasi Umum		NILAI SAKIP OPD	60-70 nilai	250.000.000
7	**1**	**2**			**PROGRAM PENYELENGGARAAN PEMERINTAHAN DAN PELAYANAN PUBLIK**								**25.800.000**					**210.000.000**
7	**1**	**2**	**2.02**		**Penyelenggaraan Urusan Pemerintahan yang Tidak Dilaksanakan oleh Unit Kerja Perangkat Daerah yang Ada di Kecamatan**								**10.800.000**					**60.000.000**
7	01	02	2.02	03	Peningkatan Efektifitas Pelaksanaan Pelayanan kepada Masyarakat di Wilayah Kecamatan	Capaian Urusan Pemerintahan yang dilimpahkan ke Camat	Jumlah Laporan Peningkatan Efektifitas Pelaksanaan Pelayanan kepada Masyarakat di Wilayah Kecamatan	% Penyelenggaraan Kegiatan Pemerintahan di Tingkat Kecamatan	Kab. Rembang, Pamotan, Semua Kelurahan	7 nilai	1 Laporan	100 %	10.800.000	Dana Transfer Umum-Dana Alokasi Umum		Capaian Urusan Pemerintahan yang dilimpahkan ke Camat	7 nilai	60.000.000
7	**1**	**2**	**2.04**		**Pelaksanaan Urusan Pemerintahan yang Dilimpahkan kepada Camat**								**15.000.000**					**150.000.000**
7	01	02	2.04	03	Pelaksanaan Urusan Pemerintahan yang Terkait dengan Kewenangan Lain yang Dilimpahkan	Capaian Urusan Pemerintahan yang dilimpahkan ke Camat	Jumlah Laporan Pelaksanaan Kewenangan Lain yang Dilimpahkan Jumlah Laporan Pelaksanaan Kewenangan Lain yang Dilimpahkan	% Penyelenggaraan Penunjang Kesejahteraan Masyarakat yang ditangani	Kab. Rembang, Pamotan, Semua Kelurahan	7 nilai	0 Laporan 2 Laporan	100 %	15.000.000	Dana Transfer Umum-Dana Alokasi Umum		Capaian Urusan Pemerintahan yang dilimpahkan ke Camat	7 nilai	150.000.000
7	**1**	**3**			**PROGRAM PEMBERDAYAAN MASYARAKAT DESA DAN KELURAHAN**								**95.000.000**					**210.000.000**
7	**1**	**3**	**2.01**		**Koordinasi Kegiatan Pemberdayaan Desa**								**95.000.000**					**210.000.000**
7	01	03	2.01	01	Peningkatan Partisipasi Masyarakat dalam Forum Musyawarah Perencanaan Pembangunan di Desa	Jumlah Desa dengan Swadaya Masyarakat ≥ Rp.20.000.000,- % Kontribusi Dana Desa/Kelurahan untuk Pemberdayaan Masyarakat	Jumlah Lembaga Kemasyarakatan yang Berpartisipasi dalam Forum Musyawarah Perencanaan Pembangunan di Desa	% Penyelenggaraan Penunjang Kesejahteraan Masyarakat yang ditangani	Kab. Rembang, Pamotan, Semua Kelurahan	7 nilai 7 nilai	7 Lembaga	100 %	35.000.000	Dana Transfer Umum-Dana Alokasi Umum		Jumlah Desa dengan Swadaya Masyarakat ≥ Rp.20.000.000,- % Kontribusi Dana Desa/Kelurahan untuk Pemberdayaan Masyarakat	7 nilai 7 nilai	60.000.000
7	01	03	2.01	03	Peningkatan Efektifitas Kegiatan Pemberdayaan Masyarakat di Wilayah Kecamatan	Jumlah Desa dengan Swadaya Masyarakat ≥ Rp.20.000.000,- % Kontribusi Dana Desa/Kelurahan untuk Pemberdayaan Masyarakat	Jumlah Laporan Peningkatan Efektivitas Kegiatan Pemberdayaan Masyarakat di Wilayah Kecamatan Jumlah Laporan Peningkatan Efektivitas Kegiatan Pemberdayaan Masyarakat di Wilayah Kecamatan	% Penyelenggaraan Penunjang Kesejahteraan Masyarakat yang ditangani	Kab. Rembang, Pamotan, Semua Kelurahan	7 nilai 7 nilai	0 Laporan 1 Laporan	100 %	60.000.000	Dana Transfer Umum-Dana Alokasi Umum		Jumlah Desa dengan Swadaya Masyarakat ≥ Rp.20.000.000,- % Kontribusi Dana Desa/Kelurahan untuk Pemberdayaan Masyarakat	7 nilai 7 nilai	150.000.000
7	**1**	**4**			**PROGRAM KOORDINASI KETENTRAMAN DAN KETERTIBAN UMUM**								**45.000.000**					**110.000.000**
7	**1**	**4**	**2.01**		**Koordinasi Upaya Penyelenggaraan Ketenteraman dan Ketertiban Umum**								**45.000.000**					**110.000.000**
7	01	04	2.01	01	Sinergitas dengan Kepolisian Negara Republik Indonesia, Tentara Nasional Indonesia dan Instansi Vertikal di Wilayah Kecamatan	Cakupan penyelenggaraan urusan ketentraman dan ketertiban umum	Jumlah Laporan Hasil Sinergitas dengan Kepolisian Negara Republik Indonesia, Tentara Nasional Indonesia dan Instansi Vertikal di Wilayah Kecamatan	% Penyelesaian permasalahan Ketentaraman dan Ketertiban umum	Kab. Rembang, Pamotan, Semua Kelurahan	7 nilai	1 Laporan	100 %	45.000.000	Dana Transfer Umum-Dana Alokasi Umum		Cakupan penyelenggaraan urusan ketentraman dan ketertiban umum	7 nilai	110.000.000
7	**1**	**5**			**PROGRAM PENYELENGGARAAN URUSAN PEMERINTAHAN UMUM**								**30.000.000**					**100.000.000**
7	**1**	**5**	**2.01**		**Penyelenggaraan Urusan Pemerintahan Umum Sesuai Penugasan Kepala Daerah**								**30.000.000**					**100.000.000**
7	01	05	2.01	01	Pembinaan Wawasan Kebangsaan dan Ketahanan Nasional dalam rangka Memantapkan Pengamalan Pancasila, Pelaksanaan Undang-Undang Dasar Negara Republik Indonesia Tahun 1945, Pelestarian Bhinneka Tunggal Ika serta Pemertahanan dan Pemeliharaan Keutuhan Negara Kesatuan Republik Indonesia	Cakupan penyelenggaraan urusan pemerintahan umum	Jumlah Orang yang Mengikuti Pembinaan Wawasan Kebangsaan dan Ketahanan Nasional dalam rangka Memantapkan Pengamalan Pancasila, Pelaksanaan Undang- Undang Dasar Negara Republik Indonesia Tahun 1945, Pelestarian Bhinneka Tunggal Ika serta Pemertahanan dan Pemeliharaan Keutuhan Negara Kesatuan Republik Indonesia	% Penyelesaian permasalahan Ketentaraman dan Ketertiban umum	Kab. Rembang, Pamotan, Semua Kelurahan	7 nilai	50 Orang	100 %	30.000.000	Dana Transfer Umum-Dana Alokasi Umum		Cakupan penyelenggaraan urusan pemerintahan umum	7 nilai	100.000.000

Kode					Urusan/ Bidang Urusan/ Program/ Kegiatan/ Sub Kegiatan	Indikator Kinerja			Rencana Tahun 2023						Catatan Penting	Prakiraan Maju Rencana Tahun 2024		
						Capaian Program	Keluaran Sub Kegiatan	Hasil Kegiatan	Lokasi Output Kegiatan	Target Capaian Kinerja			Pagu Indikatif (Rp.)	Sumber Dana		Target Capaian Kinerja		Kebutuhan Dana/ Pagu Indikatif (Rp.)
										Program	Keluaran Sub Kegiatan	Hasil Kegiatan				Tolok Ukur	Target	
7	**1**	**6**			**PROGRAM PEMBINAAN DAN PENGAWASAN PEMERINTAHAN DESA**								**75.000.000**					**131.000.000**
7	**1**	**6**	**2.01**		**Fasilitasi, Rekomendasi dan Koordinasi Pembinaan dan Pengawasan Pemerintahan Desa**								**75.000.000**					**131.000.000**
7	01	06	2.01	02	Fasilitasi Administrasi Tata Pemerintahan Desa	% Desa dengan Tata Kelola Pemerintahan Baik	Jumlah Dokumen yang Difasilitasi dalam rangka Administrasi Tata Pemerintahan Desa	% Pelaksanaan Pembangunan Desa Secara Swakelola	Kab. Rembang, Pamotan, Semua Kelurahan	7 nilai	1 Dokumen	100 %	20.000.000	Dana Transfer Umum-Dana Alokasi Umum		% Desa dengan Tata Kelola Pemerintahan Baik	7 nilai	30.000.000
7	01	06	2.01	03	Fasilitasi Pengelolaan Keuangan Desa dan Pendayagunaan Aset Desa	% Desa dengan Tata Kelola Pemerintahan Baik	Jumlah Dokumen yang Difasilitasi dalam rangka Pengelolaan Keuangan Desa dan Pendayagunaan Aset Desa	% Pelaksanaan Pembangunan Desa Secara Swakelola	Kab. Rembang, Pamotan, Semua Kelurahan	7 nilai	1 Dokumen	100 %	35.000.000	Dana Transfer Umum-Dana Alokasi Umum		% Desa dengan Tata Kelola Pemerintahan Baik	7 nilai	40.000.000
7	01	06	2.01	05	Fasilitasi Pelaksanaan Tugas Kepala Desa dan Perangkat Desa	% Desa dengan Tata Kelola Pemerintahan Baik	Jumlah Dokumen Fasilitasi dalam rangka Pelaksanaan Tugas Kepala Desa dan Perangkat Desa	% Pelaksanaan Pembangunan Desa Secara Swakelola	Kab. Rembang, Pamotan, Semua Kelurahan	7 nilai	1 Dokumen	100 %	5.000.000	Dana Transfer Umum-Dana Alokasi Umum		% Desa dengan Tata Kelola Pemerintahan Baik	7 nilai	25.000.000
7	01	06	2.01	08	Rekomendasi Pengangkatan dan Pemberhentian Perangkat Desa	% Desa dengan Tata Kelola Pemerintahan Baik	Jumlah Dokumen Rekomendasi Pengangkatan dan Pemberhentian Perangkat Desa	% Pelaksanaan Pembangunan Desa Secara Swakelola	Kab. Rembang, Pamotan, Semua Kelurahan	7 nilai	1 Dokumen	100 %	10.000.000	Dana Transfer Umum-Dana Alokasi Umum		% Desa dengan Tata Kelola Pemerintahan Baik	7 nilai	30.000.000
7	01	06	2.01	13	Fasilitasi Penyusunan Perencanaan Pembangunan Partisipatif	% Desa dengan Tata Kelola Pemerintahan Baik	Jumlah Dokumen Fasilitasi dalam rangka Perencanaan Pembangunan Partisipatif	% Pelaksanaan Pembangunan Desa Secara Swakelola	Kab. Rembang, Pamotan, Semua Kelurahan	7 nilai	1 Dokumen	100 %	5.000.000	Dana Transfer Umum-Dana Alokasi Umum		% Desa dengan Tata Kelola Pemerintahan Baik	7 nilai	6.000.000
												TOTAL	**2.862.596.000**					**3.905.794.000**

Unit Organisasi : 7.01.0.00.0.00.16.0000 KECAMATAN GUNEM

Sub Unit Organisasi : 7.01.0.00.0.00.16.0000 KECAMATAN GUNEM

7					**UNSUR KEWILAYAHAN**													
7	**1**				**KECAMATAN**								**2.667.921.000**					**3.830.500.000**
7	**1**	**1**			**PROGRAM PENUNJANG URUSAN PEMERINTAHAN DAERAH KABUPATEN/KOTA**								**2.392.121.000**					**2.950.500.000**
7	**1**	**1**	**2.01**		**Perencanaan, Penganggaran, dan Evaluasi Kinerja Perangkat Daerah**								**25.000.000**					**79.000.000**
7	01	01	2.01	01	Penyusunan Dokumen Perencanaan Perangkat Daerah	Nilai SAKIP OPD Kec. Gunem	Jumlah Dokumen Perencanaan Perangkat Daerah	% Keselarasan Perencanaan terhadap Capaian Kinerja Perangkat Daerah	Kab. Rembang, Gunem, Semua Kelurahan	68 Angka	2 Dokumen	80 %	15.000.000	Dana Transfer Umum-Dana Alokasi Umum		Nilai SAKIP OPD Kec. Gunem	68 Angka	17.000.000
7	01	01	2.01	07	Evaluasi Kinerja Perangkat Daerah	Nilai SAKIP OPD Kec. Gunem	Jumlah Laporan Evaluasi Kinerja Perangkat Daerah	% Keselarasan Perencanaan terhadap Capaian Kinerja Perangkat Daerah	Kab. Rembang, Gunem, Semua Kelurahan	68 Angka	1 Laporan	80 %	10.000.000	Dana Transfer Umum-Dana Alokasi Umum		Nilai SAKIP OPD Kec. Gunem	68 Angka	7.000.000
7	**1**	**1**	**2.02**		**Administrasi Keuangan Perangkat Daerah**								**1.670.101.000**					**1.861.000.000**
7	01	01	2.02	01	Penyediaan Gaji dan Tunjangan ASN	Nilai SAKIP OPD Kec. Gunem	Jumlah Orang yang Menerima Gaji dan Tunjangan ASN	% Dokumen Pelaporan keuangan dengan kualitas baik	Kab. Rembang, Gunem, Semua Kelurahan	68 Angka	15 Orang/bulan	90%	1.585.101.000	Dana Transfer Umum-Dana Alokasi Umum		Nilai SAKIP OPD Kec. Gunem	68 Angka	1.750.000.000
7	01	01	2.02	03	Pelaksanaan Penatausahaan dan Pengujian/Verifikasi Keuangan SKPD	Nilai SAKIP OPD Kec. Gunem	Jumlah Dokumen Penatausahaan dan Pengujian/Verifikasi Keuangan SKPD	% Dokumen Pelaporan keuangan dengan kualitas baik	Kab. Rembang, Gunem, Semua Kelurahan	68 Angka	12 Dokumen	90 %	80.000.000	Dana Transfer Umum-Dana Alokasi Umum		Nilai SAKIP OPD Kec. Gunem	68 Angka	90.000.000
7	01	01	2.02	05	Koordinasi dan Penyusunan Laporan Keuangan Akhir Tahun SKPD	Nilai SAKIP OPD Kec. Gunem	Jumlah Laporan Keuangan Akhir Tahun SKPD dan Laporan Hasil Koordinasi Penyusunan Laporan Keuangan Akhir Tahun SKPD	% Dokumen Pelaporan keuangan dengan kualitas baik	Kab. Rembang, Gunem, Semua Kelurahan	68 Angka	1 Laporan	90 %	5.000.000	Dana Transfer Umum-Dana Alokasi Umum		Nilai SAKIP OPD Kec. Gunem	68 Angka	7.000.000
7	**1**	**1**	**2.05**		**Administrasi Kepegawaian Perangkat Daerah**								**12.000.000**					**50.000.000**
7	01	01	2.05	03	Pendataan dan Pengolahan Administrasi Kepegawaian	Nilai SAKIP OPD Kec. Gunem	Jumlah Dokumen Pendataan dan Pengolahan Administrasi Kepegawaian	% Dokumen Kepegawaian yang dikelola dengan baik	Kab. Rembang, Gunem, Semua Kelurahan	68 Angka	14 Dokumen	100 %	12.000.000	Dana Transfer Umum-Dana Alokasi Umum		Nilai SAKIP OPD Kec. Gunem	68 Angka	12.000.000
7	**1**	**1**	**2.06**		**Administrasi Umum Perangkat Daerah**								**82.500.000**					**151.500.000**
7	01	01	2.06	01	Penyediaan Komponen Instalasi Listrik/Penerangan Bangunan Kantor	Nilai SAKIP OPD Kec. Gunem	Jumlah Paket Komponen Instalasi Listrik/Penerangan Bangunan Kantor yang Disediakan	% Pemenuhan Pelayanan Umum	Kab. Rembang, Gunem, Semua Kelurahan	68 Angka	1 Paket	100 %	2.500.000	Dana Transfer Umum-Dana Alokasi Umum		Nilai SAKIP OPD Kec. Gunem	68 Angka	3.000.000
7	01	01	2.06	03	Penyediaan Peralatan Rumah Tangga	Nilai SAKIP OPD Kec. Gunem	Jumlah Paket Peralatan Rumah Tangga yang Disediakan	% Pemenuhan Pelayanan Umum	Kab. Rembang, Gunem, Semua Kelurahan	68 Angka	1 Paket	100 %	5.000.000	Dana Transfer Umum-Dana Alokasi Umum		Nilai SAKIP OPD Kec. Gunem	68 Angka	10.000.000
7	01	01	2.06	04	Penyediaan Bahan Logistik Kantor	Nilai SAKIP OPD Kec. Gunem	Jumlah Paket Bahan Logistik Kantor yang Disediakan	% Pemenuhan Pelayanan Umum	Kab. Rembang, Gunem, Semua Kelurahan	68 Angka	1 Paket	100 %	15.000.000	Dana Transfer Umum-Dana Alokasi Umum		Nilai SAKIP OPD Kec. Gunem	68 Angka	20.000.000
7	01	01	2.06	05	Penyediaan Barang Cetakan dan Penggandaan	Nilai SAKIP OPD Kec. Gunem	Jumlah Paket Barang Cetakan dan Penggandaan yang Disediakan	% Pemenuhan Pelayanan Umum	Kab. Rembang, Gunem, Semua Kelurahan	68 Angka	1 Paket	100 %	5.000.000	Dana Transfer Umum-Dana Alokasi Umum		Nilai SAKIP OPD Kec. Gunem	68 Angka	7.000.000
7	01	01	2.06	06	Penyediaan Bahan Bacaan dan Peraturan Perundang-undangan	Nilai SAKIP OPD Kec. Gunem	Jumlah Dokumen Bahan Bacaan dan Peraturan Perundang-Undangan yang Disediakan	% Pemenuhan Pelayanan Umum	Kab. Rembang, Gunem, Semua Kelurahan	68 Angka	12 Dokumen	100 %	2.000.000	Dana Transfer Umum-Dana Alokasi Umum		Nilai SAKIP OPD Kec. Gunem	68 Angka	2.500.000

Kode					Urusan/ Bidang Urusan/ Program/ Kegiatan/ Sub Kegiatan	Indikator Kinerja			Rencana Tahun 2023						Catatan Penting	Prakiraan Maju Rencana Tahun 2024		
						Capaian Program	Keluaran Sub Kegiatan	Hasil Kegiatan	Lokasi Output Kegiatan	Target Capaian Kinerja			Pagu Indikatif (Rp.)	Sumber Dana		Target Capaian Kinerja		Kebutuhan Dana/ Pagu Indikatif (Rp.)
										Program	Keluaran Sub Kegiatan	Hasil Kegiatan				Tolok Ukur	Target	
7	01	01	2.06	07	Penyediaan Bahan/Material	Nilai SAKIP OPD Kec. Gunem	Jumlah Paket Bahan/Material yang Disediakan	% Pemenuhan Pelayanan Umum	Kab. Rembang, Gunem, Semua Kelurahan	68 Angka	1 Paket	100 %	25.000.000	Dana Transfer Umum-Dana Alokasi Umum		Nilai SAKIP OPD Kec. Gunem	68 Angka	30.000.000
7	01	01	2.06	09	Penyelenggaraan Rapat Koordinasi dan Konsultasi SKPD	Nilai SAKIP OPD Kec. Gunem	Jumlah Laporan Penyelenggaraan Rapat Koordinasi dan Konsultasi SKPD	% Pemenuhan Pelayanan Umum	Kab. Rembang, Gunem, Semua Kelurahan	68 Angka	12 Laporan	100 %	28.000.000	Dana Transfer Umum-Dana Alokasi Umum		Nilai SAKIP OPD Kec. Gunem	68 Angka	55.000.000
7	**1**	**1**	**2.07**		**Pengadaan Barang Milik Daerah Penunjang Urusan Pemerintah Daerah**								**337.000.000**					**375.000.000**
7	01	01	2.07	05	Pengadaan Mebel	Nilai SAKIP OPD Kec. Gunem	Jumlah Paket Mebel yang Disediakan	% Ketercukupan Sarana Prasarana Aparatur	Kab. Rembang, Gunem, Semua Kelurahan	68 Angka	1 Unit	60 %	25.000.000	Dana Transfer Umum-Dana Alokasi Umum		Nilai SAKIP OPD Kec. Gunem	68 Angka	55.000.000
7	01	01	2.07	06	Pengadaan Peralatan dan Mesin Lainnya	Nilai SAKIP OPD Kec. Gunem	Jumlah Unit Peralatan dan Mesin Lainnya yang Disediakan	% Ketercukupan Sarana Prasarana Aparatur	Kab. Rembang, Gunem, Semua Kelurahan	68 Angka	1 Unit	60 %	112.000.000	Dana Transfer Umum-Dana Alokasi Umum		Nilai SAKIP OPD Kec. Gunem	68 Angka	110.000.000
7	01	01	2.07	09	Pengadaan Gedung Kantor atau Bangunan Lainnya	Nilai SAKIP OPD Kec. Gunem	Jumlah Unit Gedung Kantor atau Bangunan Lainnya yang Disediakan	% Ketercukupan Sarana Prasarana Aparatur		68 Angka	1 Unit	60 %	200.000.000	Dana Transfer Umum-Dana Alokasi Umum		Nilai SAKIP OPD Kec. Gunem	68 Angka	210.000.000
7	**1**	**1**	**2.08**		**Penyediaan Jasa Penunjang Urusan Pemerintahan Daerah**								**195.520.000**					**252.000.000**
7	01	01	2.08	02	Penyediaan Jasa Komunikasi, Sumber Daya Air dan Listrik	Nilai SAKIP OPD Kec. Gunem	Jumlah Laporan Penyediaan Jasa Komunikasi, Sumber Daya Air dan Listrik yang Disediakan	% pemenuhan pelayanan administrasi perkantoran	Kab. Rembang, Gunem, Semua Kelurahan	68 Angka	12 Laporan	100 %	25.000.000	Dana Transfer Umum-Dana Alokasi Umum		Nilai SAKIP OPD Kec. Gunem	68 Angka	35.000.000
7	01	01	2.08	04	Penyediaan Jasa Pelayanan Umum Kantor	Nilai SAKIP OPD Kec. Gunem	Jumlah Laporan Penyediaan Jasa Pelayanan Umum Kantor yang Disediakan	% pemenuhan pelayanan administrasi perkantoran	Kab. Rembang, Gunem, Semua Kelurahan	68 Angka	12 Laporan	100 %	170.520.000	Dana Transfer Umum-Dana Alokasi Umum		Nilai SAKIP OPD Kec. Gunem	68 Angka	210.000.000
7	**1**	**1**	**2.09**		**Pemeliharaan Barang Milik Daerah Penunjang Urusan Pemerintahan Daerah**								**70.000.000**					**160.000.000**
7	01	01	2.09	01	Penyediaan Jasa Pemeliharaan, Biaya Pemeliharaan, dan Pajak Kendaraan Perorangan Dinas atau Kendaraan Dinas Jabatan	Nilai SAKIP OPD Kec. Gunem	Jumlah Kendaraan Perorangan Dinas atau Kendaraan Dinas Jabatan yang Dipelihara dan dibayarkan Pajaknya	% BMD dengan kondisi baik	Kab. Rembang, Gunem, Semua Kelurahan	68 Angka	14 Unit	75 %	30.000.000	Dana Transfer Umum-Dana Alokasi Umum		Nilai SAKIP OPD Kec. Gunem	68 Angka	35.000.000
7	01	01	2.09	06	Pemeliharaan Peralatan dan Mesin Lainnya	Nilai SAKIP OPD Kec. Gunem	Jumlah Peralatan dan Mesin Lainnya yang Dipelihara	% BMD dengan kondisi baik	Kab. Rembang, Gunem, Semua Kelurahan	68 Angka	15 Unit	75 %	10.000.000	Dana Transfer Umum-Dana Alokasi Umum		Nilai SAKIP OPD Kec. Gunem	68 Angka	15.000.000
7	01	01	2.09	10	Pemeliharaan/Rehabilitasi Sarana dan Prasarana Gedung Kantor atau Bangunan Lainnya	Nilai SAKIP OPD Kec. Gunem	Jumlah Sarana dan Prasarana Gedung Kantor atau Bangunan Lainnya yang Dipelihara/Direhabilitasi	% BMD dengan kondisi baik	Kab. Rembang, Gunem, Semua Kelurahan	68 Angka	1 Unit	75 %	30.000.000	Dana Transfer Umum-Dana Alokasi Umum		Nilai SAKIP OPD Kec. Gunem	68 Angka	110.000.000
7	**1**	**2**			**PROGRAM PENYELENGGARAAN PEMERINTAHAN DAN PELAYANAN PUBLIK**								**30.800.000**					**185.000.000**
7	**1**	**2**	**2.02**		**Penyelenggaraan Urusan Pemerintahan yang Tidak Dilaksanakan oleh Unit Kerja Perangkat Daerah yang Ada di Kecamatan**								**10.800.000**					**55.000.000**
7	01	02	2.02	03	Peningkatan Efektifitas Pelaksanaan Pelayanan kepada Masyarakat di Wilayah Kecamatan	Capaian urusan pemerintahan yang dilimpahkan ke camat	Jumlah Laporan Peningkatan Efektifitas Pelaksanaan Pelayanan kepada Masyarakat di Wilayah Kecamatan	Prosentase Informasi Yang Di Sampaikan Ke Publik	Kab. Rembang, Gunem, Semua Kelurahan	100 %	12 Laporan	95 %	10.800.000	Dana Transfer Umum-Dana Alokasi Umum		Capaian urusan pemerintahan yang dilimpahkan ke camat	100 %	55.000.000
7	**1**	**2**	**2.04**		**Pelaksanaan Urusan Pemerintahan yang Dilimpahkan kepada Camat**								**20.000.000**					**75.000.000**
7	01	02	2.04	03	Pelaksanaan Urusan Pemerintahan yang Terkait dengan Kewenangan Lain yang Dilimpahkan	Capaian urusan pemerintahan yang dilimpahkan ke camat	Jumlah Laporan Pelaksanaan Kewenangan Lain yang Dilimpahkan	% penyelenggaraan penunjang kesejahteraan masyarakat yang ditangani	Kab. Rembang, Gunem, Semua Kelurahan	100 %	12 Laporan	85 %	20.000.000	Dana Transfer Umum-Dana Alokasi Umum		Capaian urusan pemerintahan yang dilimpahkan ke camat	100 %	55.000.000
7	**1**	**3**			**PROGRAM PEMBERDAYAAN MASYARAKAT DESA DAN KELURAHAN**								**95.000.000**					**205.000.000**
7	**1**	**3**	**2.01**		**Koordinasi Kegiatan Pemberdayaan Desa**								**95.000.000**					**165.000.000**
7	01	03	2.01	01	Peningkatan Partisipasi Masyarakat dalam Forum Musyawarah Perencanaan Pembangunan di Desa	Jumlah desa dengan swadaya masyarakat ≥ Rp. 20.000.000,- Persentase kontribusi dana desa/ kelurahan untuk pemberdayaan masyarkat	Jumlah Lembaga Kemasyarakatan yang Berpartisipasi dalam Forum Musyawarah Perencanaan Pembangunan di Desa	% Kontribusi dana desa/kelurahan untuk pemberdayaan masyarakat	Kab. Rembang, Gunem, Semua Kelurahan	12 Desa 100 %	16 lembaga	90 %	35.000.000	Dana Transfer Umum-Dana Alokasi Umum		Jumlah desa dengan swadaya masyarakat ≥ Rp. 20.000.000,- Persentase kontribusi dana desa/ kelurahan untuk pemberdayaan masyarkat	12 Desa 100 %	55.000.000
7	01	03	2.01	03	Peningkatan Efektifitas Kegiatan Pemberdayaan Masyarakat di Wilayah Kecamatan	Jumlah desa dengan swadaya masyarakat ≥ Rp. 20.000.000,- Persentase kontribusi dana desa/ kelurahan untuk pemberdayaan masyarkat	Jumlah Laporan Peningkatan Efektivitas Kegiatan Pemberdayaan Masyarakat di Wilayah Kecamatan	% Kontribusi dana desa/kelurahan untuk pemberdayaan masyarakat	Kab. Rembang, Gunem, Semua Kelurahan	12 Desa 100 %	12 Laporan	90 %	60.000.000	Dana Transfer Umum-Dana Alokasi Umum		Jumlah desa dengan swadaya masyarakat ≥ Rp. 20.000.000,- Persentase kontribusi dana desa/ kelurahan untuk pemberdayaan masyarkat	12 Desa 100 %	110.000.000
7	**1**	**4**			**PROGRAM KOORDINASI KETENTRAMAN DAN KETERTIBAN UMUM**								**45.000.000**					**125.000.000**
7	**1**	**4**	**2.01**		**Koordinasi Upaya Penyelenggaraan Ketenteraman dan Ketertiban Umum**								**45.000.000**					**95.000.000**
7	01	04	2.01	01	Sinergitas dengan Kepolisian Negara Republik Indonesia, Tentara Nasional Indonesia dan Instansi Vertikal di Wilayah Kecamatan	Cakupan penyelenggaraan urusan ketentraman dan ketertiban umum	Jumlah Laporan Hasil Sinergitas dengan Kepolisian Negara Republik Indonesia, Tentara Nasional Indonesia dan Instansi Vertikal di Wilayah Kecamatan	% penyelesaian permasalahan Ketentaraman dan Ketertiban umum	Kab. Rembang, Gunem, Semua Kelurahan	100 %	12 Laporan	100 %	45.000.000	Dana Transfer Umum-Dana Alokasi Umum		Cakupan penyelenggaraan urusan ketentraman dan ketertiban umum	100 %	70.000.000

Kode					Urusan/ Bidang Urusan/ Program/ Kegiatan/ Sub Kegiatan	Indikator Kinerja			Rencana Tahun 2023						Catatan Penting	Prakiraan Maju Rencana Tahun 2024		
						Capaian Program	Keluaran Sub Kegiatan	Hasil Kegiatan	Lokasi Output Kegiatan	Target Capaian Kinerja			Pagu Indikatif (Rp.)	Sumber Dana		Target Capaian Kinerja		Kebutuhan Dana/ Pagu Indikatif (Rp.)
										Program	Keluaran Sub Kegiatan	Hasil Kegiatan				Tolok Ukur	Target	
7	**1**	**5**			**PROGRAM PENYELENGGARAAN URUSAN PEMERINTAHAN UMUM**								**30.000.000**					**80.000.000**
7	**1**	**5**	**2.01**		**Penyelenggaraan Urusan Pemerintahan Umum Sesuai Penugasan Kepala Daerah**								**30.000.000**					**80.000.000**
7	01	05	2.01	01	Pembinaan Wawasan Kebangsaan dan Ketahanan Nasional dalam rangka Memantapkan Pengamalan Pancasila, Pelaksanaan Undang-Undang Dasar Negara Republik Indonesia Tahun 1945, Pelestarian Bhinneka Tunggal Ika serta Pemertahanan dan Pemeliharaan Keutuhan Negara Kesatuan Republik Indonesia	Cakupan penyelenggaraan urusan pemerintahan umum	Jumlah Orang yang Mengikuti Pembinaan Wawasan Kebangsaan dan Ketahanan Nasional dalam rangka Memantapkan Pengamalan Pancasila, Pelaksanaan Undang- Undang Dasar Negara Republik Indonesia Tahun 1945, Pelestarian Bhinneka Tunggal Ika serta Pemertahanan dan Pemeliharaan Keutuhan Negara Kesatuan Republik Indonesia	% Penyelenggaraan Urusan Pemerintahan Umum	Kab. Rembang, Gunem, Semua Kelurahan	100 %	150 Orang	100 %	30.000.000	Dana Transfer Umum-Dana Alokasi Umum		Cakupan penyelenggaraan urusan pemerintahan umum	100 %	55.000.000
7	**1**	**6**			**PROGRAM PEMBINAAN DAN PENGAWASAN PEMERINTAHAN DESA**								**75.000.000**					**285.000.000**
7	**1**	**6**	**2.01**		**Fasilitasi, Rekomendasi dan Koordinasi Pembinaan dan Pengawasan Pemerintahan Desa**								**75.000.000**					**285.000.000**
7	01	06	2.01	02	Fasilitasi Administrasi Tata Pemerintahan Desa	Persentase desa dengan tata kelola pemerintah baik	Jumlah Dokumen yang Difasilitasi dalam rangka Administrasi Tata Pemerintahan Desa	Rata-rata IKM Desa	Kab. Rembang, Gunem, Semua Kelurahan	100 %	12 Dokumen	72 %	20.000.000	Dana Transfer Umum-Dana Alokasi Umum		Persentase desa dengan tata kelola pemerintah baik	100 %	110.000.000
7	01	06	2.01	03	Fasilitasi Pengelolaan Keuangan Desa dan Pendayagunaan Aset Desa	Persentase desa dengan tata kelola pemerintah baik	Jumlah Dokumen yang Difasilitasi dalam rangka Pengelolaan Keuangan Desa dan Pendayagunaan Aset Desa	Rata-rata IKM Desa	Kab. Rembang, Gunem, Semua Kelurahan	100 %	12 Dokumen	72 %	35.000.000	Dana Transfer Umum-Dana Alokasi Umum		Persentase desa dengan tata kelola pemerintah baik	100 %	55.000.000
7	01	06	2.01	05	Fasilitasi Pelaksanaan Tugas Kepala Desa dan Perangkat Desa	Persentase desa dengan tata kelola pemerintah baik	Jumlah Dokumen Fasilitasi dalam rangka Pelaksanaan Tugas Kepala Desa dan Perangkat Desa	Rata-rata IKM Desa	Kab. Rembang, Gunem, Semua Kelurahan	100 %	16 Dokumen	72 %	15.000.000	Dana Transfer Umum-Dana Alokasi Umum		Persentase desa dengan tata kelola pemerintah baik	100 %	15.000.000
7	01	06	2.01	13	Fasilitasi Penyusunan Perencanaan Pembangunan Partisipatif	Persentase desa dengan tata kelola pemerintah baik	Jumlah Dokumen Fasilitasi dalam rangka Perencanaan Pembangunan Partisipatif	Rata-rata IKM Desa	Kab. Rembang, Gunem, Semua Kelurahan	100 %	16 Dokumen	72 %	5.000.000	Dana Transfer Umum-Dana Alokasi Umum		Persentase desa dengan tata kelola pemerintah baik	100 %	15.000.000
												TOTAL	**2.667.921.000**					**3.830.500.000**

Unit Organisasi : 7.01.0.00.0.00.17.0000 KECAMATAN SALE

Sub Unit Organisasi : 7.01.0.00.0.00.17.0000 KECAMATAN SALE

7					**UNSUR KEWILAYAHAN**													
7	**1**				**KECAMATAN**								**2.537.333.000**					**3.683.000.000**
7	**1**	**1**			**PROGRAM PENUNJANG URUSAN PEMERINTAHAN DAERAH KABUPATEN/KOTA**								**2.261.533.000**					**3.108.000.000**
7	**1**	**1**	**2.01**		**Perencanaan, Penganggaran, dan Evaluasi Kinerja Perangkat Daerah**								**25.000.000**					**70.000.000**
7	01	01	2.01	01	Penyusunan Dokumen Perencanaan Perangkat Daerah	Nilai SAKIP OPD Kec. Sale	Jumlah Dokumen Perencanaan Perangkat Daerah	Persentase Keselarasan Perencanaan terhadap Capaian Kinerja Perangkat Daerah	Kab. Rembang, Sale, Semua Kelurahan	60,2 Angka	2 Dokumen	95 %	15.000.000	Dana Transfer Umum-Dana Alokasi Umum		Nilai SAKIP OPD Kec. Sale	60,2 Angka	20.000.000
7	01	01	2.01	07	Evaluasi Kinerja Perangkat Daerah	Nilai SAKIP OPD Kec. Sale	Jumlah Laporan Evaluasi Kinerja Perangkat Daerah	Persentase Keselarasan Perencanaan terhadap Capaian Kinerja Perangkat Daerah	Kab. Rembang, Sale, Semua Kelurahan	60,2 Angka	5 Laporan	95 %	10.000.000	Dana Transfer Umum-Dana Alokasi Umum		Nilai SAKIP OPD Kec. Sale	60,2 Angka	20.000.000
7	**1**	**1**	**2.02**		**Administrasi Keuangan Perangkat Daerah**								**1.841.773.000**					**2.095.000.000**
7	01	01	2.02	01	Penyediaan Gaji dan Tunjangan ASN	Nilai SAKIP OPD Kec. Sale	Jumlah Orang yang Menerima Gaji dan Tunjangan ASN	Persentase Dokumen pelaporan keuangan dengan kualitas baik	Kab. Rembang, Sale, Semua Kelurahan	60,2 Angka	19 Orang/bulan	95%	1.767.773.000	Dana Transfer Umum-Dana Alokasi Umum		Nilai SAKIP OPD Kec. Sale	60,2 Angka	2.000.000.000
7	01	01	2.02	03	Pelaksanaan Penatausahaan dan Pengujian/Verifikasi Keuangan SKPD	Nilai SAKIP OPD Kec. Sale	Jumlah Dokumen Penatausahaan dan Pengujian/Verifikasi Keuangan SKPD	Persentase Dokumen pelaporan keuangan dengan kualitas baik	Kab. Rembang, Sale, Semua Kelurahan	60,2 Angka	12 bulan	95 %	69.000.000	Dana Transfer Umum-Dana Alokasi Umum		Nilai SAKIP OPD Kec. Sale	60,2 Angka	80.000.000
7	01	01	2.02	05	Koordinasi dan Penyusunan Laporan Keuangan Akhir Tahun SKPD	Nilai SAKIP OPD Kec. Sale	Jumlah Laporan Keuangan Akhir Tahun SKPD dan Laporan Hasil Koordinasi Penyusunan Laporan Keuangan Akhir Tahun SKPD	Persentase Dokumen pelaporan keuangan dengan kualitas baik	Kab. Rembang, Sale, Semua Kelurahan	60,2 Angka	2 Laporan	95 %	5.000.000	Dana Transfer Umum-Dana Alokasi Umum		Nilai SAKIP OPD Kec. Sale	60,2 Angka	15.000.000
7	**1**	**1**	**2.05**		**Administrasi Kepegawaian Perangkat Daerah**								**12.000.000**					**25.000.000**
7	01	01	2.05	03	Pendataan dan Pengolahan Administrasi Kepegawaian	Nilai SAKIP OPD Kec. Sale	Jumlah Dokumen Pendataan dan Pengolahan Administrasi Kepegawaian	Persentase Dokumen Kepegawaian yang dikelola dengan baik	Kab. Rembang, Sale, Semua Kelurahan	60,2 Angka	19 Dokumen	95 %	12.000.000	Dana Transfer Umum-Dana Alokasi Umum		Nilai SAKIP OPD Kec. Sale	60,2 Angka	15.000.000
7	**1**	**1**	**2.06**		**Administrasi Umum Perangkat Daerah**								**78.000.000**					**190.000.000**
7	01	01	2.06	01	Penyediaan Komponen Instalasi Listrik/Penerangan Bangunan Kantor	Nilai SAKIP OPD Kec. Sale	Jumlah Paket Komponen Instalasi Listrik/Penerangan Bangunan Kantor yang Disediakan	Persentase Pemenuhan Pelayanan Umum	Kab. Rembang, Sale, Semua Kelurahan	60,2 Angka	1 tahun	95 %	5.000.000	Dana Transfer Umum-Dana Alokasi Umum		Nilai SAKIP OPD Kec. Sale	60,2 Angka	10.000.000
7	01	01	2.06	03	Penyediaan Peralatan Rumah Tangga	Nilai SAKIP OPD Kec. Sale	Jumlah Paket Peralatan Rumah Tangga yang Disediakan	Persentase Pemenuhan Pelayanan Umum	Kab. Rembang, Sale, Semua	60,2 Angka	1 Tahun	95 %	5.000.000	Dana Transfer Umum-Dana		Nilai SAKIP OPD Kec. Sale	60,2 Angka	10.000.000

Kode					Urusan/ Bidang Urusan/ Program/ Kegiatan/ Sub Kegiatan	Indikator Kinerja			Rencana Tahun 2023						Catatan Penting	Prakiraan Maju Rencana Tahun 2024		
						Capaian Program	Keluaran Sub Kegiatan	Hasil Kegiatan	Lokasi Output Kegiatan	Target Capaian Kinerja			Pagu Indikatif (Rp.)	Sumber Dana		Target Capaian Kinerja		Kebutuhan Dana/ Pagu Indikatif (Rp.)
										Program	Keluaran Sub Kegiatan	Hasil Kegiatan				Tolok Ukur	Target	
7	01	01	2.06	04	Penyediaan Bahan Logistik Kantor	Nilai SAKIP OPD Kec. Sale	Jumlah Paket Bahan Logistik Kantor yang Disediakan	Persentase Pemenuhan Pelayanan Umum	Kab. Rembang, Sale, Semua	60,2 Angka	840 Paket	95 %	25.000.000	Dana Transfer Umum-Dana		Nilai SAKIP OPD Kec. Sale	60,2 Angka	50.000.000
7	01	01	2.06	05	Penyediaan Barang Cetakan dan Penggandaan	Nilai SAKIP OPD Kec. Sale	Jumlah Paket Barang Cetakan dan Penggandaan yang Disediakan	Persentase Pemenuhan Pelayanan Umum	Kab. Rembang, Sale, Semua Kelurahan	60,2 Angka	1 Tahun	95 %	5.000.000	Dana Transfer Umum-Dana Alokasi Umum		Nilai SAKIP OPD Kec. Sale	60,2 Angka	30.000.000
7	01	01	2.06	07	Penyediaan Bahan/Material	Nilai SAKIP OPD Kec. Sale	Jumlah Paket Bahan/Material yang Disediakan	Persentase Pemenuhan Pelayanan Umum	Kab. Rembang, Sale, Semua	60,2 Angka	1 tahun	95 %	10.000.000	Dana Transfer Umum-Dana		Nilai SAKIP OPD Kec. Sale	60,2 Angka	30.000.000
7	01	01	2.06	09	Penyelenggaraan Rapat Koordinasi dan Konsultasi	Nilai SAKIP OPD Kec. Sale	Jumlah Laporan Penyelenggaraan Rapat Koordinasi dan Konsultasi SKPD	Persentase Pemenuhan Pelayanan Umum	Kab. Rembang, Sale, Semua	60,2 Angka	1 Tahun	95 %	28.000.000	Dana Transfer Umum-Dana		Nilai SAKIP OPD Kec. Sale	60,2 Angka	50.000.000
7	**1**	**1**	**2.07**		**Pengadaan Barang Milik Daerah Penunjang Urusan Pemerintah Daerah**								**129.400.000**					**425.000.000**
7	01	01	2.07	05	Pengadaan Mebel	Nilai SAKIP OPD Kec. Sale	Jumlah Paket Mebel yang Disediakan	Persentase Ketercukupan Sarana Prasarana Aparatur	Kab. Rembang, Sale, Semua Kelurahan	60,2 Angka	1 Set	70 %	10.500.000	Dana Transfer Umum-Dana Alokasi Umum		Nilai SAKIP OPD Kec. Sale	60,2 Angka	15.000.000
7	01	01	2.07	06	Pengadaan Peralatan dan Mesin Lainnya	Nilai SAKIP OPD Kec. Sale	Jumlah Unit Peralatan dan Mesin Lainnya yang Disediakan	Persentase Ketercukupan Sarana Prasarana Aparatur	Kab. Rembang, Sale, Semua Kelurahan	60,2 Angka	1 Paket	70 %	112.000.000	Dana Transfer Umum-Dana Alokasi Umum		Nilai SAKIP OPD Kec. Sale	60,2 Angka	150.000.000
7	01	01	2.07	10	Pengadaan Sarana dan Prasarana Gedung Kantor atau Bangunan Lainnya	Nilai SAKIP OPD Kec. Sale	Jumlah Unit Sarana dan Prasarana Gedung Kantor atau Bangunan Lainnya yang Disediakan	Persentase Ketercukupan Sarana Prasarana Aparatur	Kab. Rembang, Sale, Semua Kelurahan	60,2 Angka	1 Unit	70 %	6.900.000	Dana Transfer Umum-Dana Alokasi Umum		Nilai SAKIP OPD Kec. Sale	60,2 Angka	10.000.000
7	**1**	**1**	**2.08**		**Penyediaan Jasa Penunjang Urusan Pemerintahan Daerah**								**105.360.000**					**118.000.000**
7	01	01	2.08	01	Penyediaan Jasa Surat Menyurat	Nilai SAKIP OPD Kec. Sale	Jumlah Laporan Penyediaan Jasa Surat Menyurat	Persentase Pemenuhan Pelayanan Administrasi	Kab. Rembang, Sale, Semua	60,2 Angka	120 lembar	95 %	1.200.000	Dana Transfer Umum-Dana		Nilai SAKIP OPD Kec. Sale	60,2 Angka	3.000.000
7	01	01	2.08	02	Penyediaan Jasa Komunikasi, Sumber Daya Air dan Listrik	Nilai SAKIP OPD Kec. Sale	Jumlah Laporan Penyediaan Jasa Komunikasi, Sumber Daya Air dan Listrik yang Disediakan	Persentase Pemenuhan Pelayanan Administrasi Perkantoran	Kab. Rembang, Sale, Semua Kelurahan	60,2 Angka	1 Tahun	95 %	12.000.000	Dana Transfer Umum-Dana Alokasi Umum		Nilai SAKIP OPD Kec. Sale	60,2 Angka	15.000.000
7	01	01	2.08	04	Penyediaan Jasa Pelayanan Umum Kantor	Nilai SAKIP OPD Kec. Sale	Jumlah Laporan Penyediaan Jasa Pelayanan Umum Kantor yang Disediakan	Persentase Pemenuhan Pelayanan Administrasi Perkantoran	Kab. Rembang, Sale, Semua Kelurahan	60,2 Angka	1 Tahun	95 %	92.160.000	Dana Transfer Umum-Dana Alokasi Umum		Nilai SAKIP OPD Kec. Sale	60,2 Angka	100.000.000
7	**1**	**1**	**2.09**		**Pemeliharaan Barang Milik Daerah Penunjang Urusan Pemerintahan Daerah**								**70.000.000**					**185.000.000**
7	01	01	2.09	01	Penyediaan Jasa Pemeliharaan, Biaya Pemeliharaan, dan Pajak Kendaraan Perorangan Dinas atau Kendaraan Dinas Jabatan	Nilai SAKIP OPD Kec. Sale	Jumlah Kendaraan Perorangan Dinas atau Kendaraan Dinas Jabatan yang Dipelihara dan dibayarkan Pajaknya	Persentase BMD dengan Kondisi Baik	Kab. Rembang, Sale, Semua Kelurahan	60,2 Angka	16 Unit	95 %	15.000.000	Dana Transfer Umum-Dana Alokasi Umum		Nilai SAKIP OPD Kec. Sale	60,2 Angka	20.000.000
7	01	01	2.09	06	Pemeliharaan Peralatan dan Mesin Lainnya	Nilai SAKIP OPD Kec. Sale	Jumlah Peralatan dan Mesin Lainnya yang Dipelihara	Persentase BMD dengan Kondisi Baik	Kab. Rembang, Sale, Semua	60,2 Angka	16 Unit	95 %	5.000.000	Dana Transfer Umum-Dana		Nilai SAKIP OPD Kec. Sale	60,2 Angka	15.000.000
7	01	01	2.09	09	Pemeliharaan/Rehabilitasi Gedung Kantor dan Bangunan Lainnya	Nilai SAKIP OPD Kec. Sale	Jumlah Gedung Kantor dan Bangunan Lainnya yang Dipelihara/Direhabilitasi	Persentase BMD dengan Kondisi Baik	Kab. Rembang, Sale, Semua Kelurahan	60,2 Angka	1 Unit	95 %	50.000.000	Dana Transfer Umum-Dana Alokasi Umum		Nilai SAKIP OPD Kec. Sale	60,2 Angka	150.000.000
7	**1**	**2**			**PROGRAM PENYELENGGARAAN PEMERINTAHAN DAN PELAYANAN PUBLIK**								**30.800.000**					**55.000.000**
7	**1**	**2**	**2.02**		**Penyelenggaraan Urusan Pemerintahan yang Tidak Dilaksanakan oleh Unit Kerja Perangkat Daerah yang Ada di Kecamatan**								**10.800.000**					**25.000.000**
7	01	02	2.02	03	Peningkatan Efektifitas Pelaksanaan Pelayanan kepada Masyarakat di Wilayah Kecamatan	Capaian urusan pemerintahan yang dilimpahkan ke camat	Jumlah Laporan Peningkatan Efektifitas Pelaksanaan Pelayanan kepada Masyarakat di Wilayah Kecamatan	Jumlah laporan peningkatan efektifitas pelaksanaan pelayanan kepada masyarakat di wilayah kecamatan	Kab. Rembang, Sale, Semua Kelurahan	95 %	9 laporan	95 %	10.800.000	Dana Transfer Umum-Dana Alokasi Umum		Capaian urusan pemerintahan yang dilimpahkan ke camat	95 %	15.000.000
7	**1**	**2**	**2.04**		**Pelaksanaan Urusan Pemerintahan yang Dilimpahkan kepada Camat**								**20.000.000**					**30.000.000**
7	01	02	2.04	03	Pelaksanaan Urusan Pemerintahan yang Terkait dengan Kewenangan Lain yang Dilimpahkan	Capaian urusan pemerintahan yang dilimpahkan ke camat	Jumlah Laporan Pelaksanaan Kewenangan Lain yang Dilimpahkan	Persentase penyelenggaraan penunjang kesejahteraan masyarakat yang di tangani	Kab. Rembang, Sale, Semua Kelurahan	95 %	2 Laporan	95 %	20.000.000	Dana Transfer Umum-Dana Alokasi Umum		Capaian urusan pemerintahan yang dilimpahkan ke camat	95 %	30.000.000
7	**1**	**3**			**PROGRAM PEMBERDAYAAN MASYARAKAT DESA DAN KELURAHAN**								**95.000.000**					**130.000.000**
7	**1**	**3**	**2.01**		**Koordinasi Kegiatan Pemberdayaan Desa**								**95.000.000**					**120.000.000**
7	01	03	2.01	01	Peningkatan Partisipasi Masyarakat dalam Forum Musyawarah Perencanaan Pembangunan di Desa	Jumlah desa dengan swadaya masyarakat ≥ Rp. 20.000.000,- Persentase kontribusi dana desa/ kelurahan untuk pemberdayaan masyarakat	Jumlah Lembaga Kemasyarakatan yang Berpartisipasi dalam Forum Musyawarah Perencanaan Pembangunan di Desa	Persentase PenetapanAPBDesa & Peyampaian SPJ Tepat Waktu, Prosentase Pelaksanaan Pembangunan Desa Secara Swakelola	Kab. Rembang, Sale, Semua Kelurahan	12 Desa 95 %	2 kegiatan	95 %	35.000.000	Dana Transfer Umum-Dana Alokasi Umum		Jumlah desa dengan swadaya masyarakat ≥ Rp. 20.000.000,- Persentase kontribusi dana desa/ kelurahan untuk pemberdayaan masyarakat	12 Desa 95 %	50.000.000
7	01	03	2.01	03	Peningkatan Efektifitas Kegiatan Pemberdayaan Masyarakat di Wilayah Kecamatan	Jumlah desa dengan swadaya masyarakat ≥ Rp. 20.000.000,- Persentase kontribusi dana desa/ kelurahan untuk pemberdayaan masyarakat	Jumlah Laporan Peningkatan Efektivitas Kegiatan Pemberdayaan Masyarakat di Wilayah Kecamatan	Persentase PenetapanAPBDesa & Peyampaian SPJ Tepat Waktu, Prosentase Pelaksanaan Pembangunan Desa Secara Swakelola	Kab. Rembang, Sale, Semua Kelurahan	12 Desa 95 %	1 Tahun	95 %	60.000.000	Dana Transfer Umum-Dana Alokasi Umum		Jumlah desa dengan swadaya masyarakat ≥ Rp. 20.000.000,- Persentase kontribusi dana desa/ kelurahan untuk pemberdayaan masyarakat	12 Desa 95 %	70.000.000
7	**1**	**4**			**PROGRAM KOORDINASI KETENTRAMAN DAN KETERTIBAN UMUM**								**45.000.000**					**145.000.000**

Kode					Urusan/ Bidang Urusan/ Program/ Kegiatan/ Sub Kegiatan	Indikator Kinerja			Rencana Tahun 2023						Catatan Penting	Prakiraan Maju Rencana Tahun 2024		
						Capaian Program	Keluaran Sub Kegiatan	Hasil Kegiatan	Lokasi Output Kegiatan	Target Capaian Kinerja			Pagu Indikatif (Rp.)	Sumber Dana		Target Capaian Kinerja		Kebutuhan Dana/ Pagu Indikatif (Rp.)
										Program	Keluaran Sub Kegiatan	Hasil Kegiatan				Tolok Ukur	Target	
7	**1**	**4**	**2.01**		**Koordinasi Upaya Penyelenggaraan Ketenteraman dan Ketertiban Umum**								**45.000.000**					**135.000.000**
7	01	04	2.01	01	Sinergitas dengan Kepolisian Negara Republik Indonesia, Tentara Nasional Indonesia dan Instansi Vertikal di Wilayah Kecamatan	Cakupan penyelenggaraan urusan ketentraman dan ketertiban umum	Jumlah Laporan Hasil Sinergitas dengan Kepolisian Negara Republik Indonesia, Tentara Nasional Indonesia dan Instansi Vertikal di Wilayah Kecamatan	Persentase Penyelesaian Permasalahan Ketentraman dan Ketertiban Umum	Kab. Rembang, Sale, Semua Kelurahan	95 %	1 tahun	95 %	45.000.000	Dana Transfer Umum-Dana Alokasi Umum		Cakupan penyelenggaraan urusan ketentraman dan ketertiban umum	95 %	95.000.000
7	**1**	**5**			**PROGRAM PENYELENGGARAAN URUSAN PEMERINTAHAN UMUM**								**30.000.000**					**45.000.000**
7	**1**	**5**	**2.01**		**Penyelenggaraan Urusan Pemerintahan Umum Sesuai Penugasan Kepala Daerah**								**30.000.000**					**45.000.000**
7	01	05	2.01	01	Pembinaan Wawasan Kebangsaan dan Ketahanan Nasional dalam rangka Memantapkan Pengamalan Pancasila, Pelaksanaan Undang-Undang Dasar Negara Republik Indonesia Tahun 1945, Pelestarian Bhinneka Tunggal Ika serta Pemertahanan dan Pemeliharaan Keutuhan Negara Kesatuan Republik Indonesia	Cakupan penyelenggaraan urusan pemerintahan umum	Jumlah Orang yang Mengikuti Pembinaan Wawasan Kebangsaan dan Ketahanan Nasional dalam rangka Memantapkan Pengamalan Pancasila, Pelaksanaan Undang- Undang Dasar Negara Republik Indonesia Tahun 1945, Pelestarian Bhinneka Tunggal Ika serta Pemertahanan dan Pemeliharaan Keutuhan Negara Kesatuan Republik Indonesia	persentase Penyelenggaraan Urusan Pemerintahan Umum	Kab. Rembang, Sale, Semua Kelurahan	95 %	100 orang	95 %	30.000.000	Dana Transfer Umum-Dana Alokasi Umum		Cakupan penyelenggaraan urusan pemerintahan umum	95 %	45.000.000
7	**1**	**6**			**PROGRAM PEMBINAAN DAN PENGAWASAN PEMERINTAHAN DESA**								**75.000.000**					**200.000.000**
7	**1**	**6**	**2.01**		**Fasilitasi, Rekomendasi dan Koordinasi Pembinaan dan Pengawasan Pemerintahan Desa**								**75.000.000**					**200.000.000**
7	01	06	2.01	02	Fasilitasi Administrasi Tata Pemerintahan Desa	Persentase desa dengan tata kelola pemerintah baik	Jumlah Dokumen yang Difasilitasi dalam rangka Administrasi Tata Pemerintahan Desa	Rata-rata IKM Desa	Kab. Rembang, Sale, Semua	95 %	1 Tahun	95 %	20.000.000	Dana Transfer Umum-Dana		Persentase desa dengan tata kelola pemerintah baik	95 %	95.000.000
7	01	06	2.01	03	Fasilitasi Pengelolaan Keuangan Desa dan	Persentase desa dengan tata kelola pemerintah baik	Jumlah Dokumen yang Difasilitasi dalam rangka Pengelolaan Keuangan Desa dan	Rata-rata IKM Desa	Kab. Rembang, Sale, Semua	95 %	4 Dokumen	95 %	35.000.000	Dana Transfer Umum-Dana		Persentase desa dengan tata kelola pemerintah baik	95 %	40.000.000
7	01	06	2.01	05	Fasilitasi Pelaksanaan Tugas Kepala Desa dan Perangkat	Persentase desa dengan tata kelola pemerintah baik	Fasilitasi dalam rangka Pelaksanaan Tugas Kepala Desa dan Perangkat Desa	Rata-rata IKM Desa	Kab. Rembang, Sale, Semua	95 %	1 kegiatan	95 %	10.000.000	Dana Transfer Umum-Dana		Persentase desa dengan tata kelola pemerintah baik	95 %	25.000.000
7	01	06	2.01	08	Rekomendasi Pengangkatan dan Pemberhentian Perangkat	Persentase desa dengan tata kelola pemerintah baik	Jumlah Dokumen Rekomendasi Pengangkatan dan Pemberhentian Perangkat Desa	Rata-rata IKM Desa	Kab. Rembang, Sale, Semua	95 %	2 Dokumen	95 %	5.000.000	Dana Transfer Umum-Dana		Persentase desa dengan tata kelola pemerintah baik	95 %	10.000.000
7	01	06	2.01	13	Fasilitasi Penyusunan Perencanaan Pembangunan Partisipatif	Persentase desa dengan tata kelola pemerintah baik	Jumlah Dokumen Fasilitasi dalam rangka Perencanaan Pembangunan Partisipatif	Rata-rata IKM Desa		95 %	15 Dokumen	95 %	5.000.000	Dana Transfer Umum-Dana Alokasi Umum		Persentase desa dengan tata kelola pemerintah baik	95 %	10.000.000
												TOTAL	**2.537.333.000**					**3.683.000.000**

Unit Organisasi : 7.01.0.00.0.00.18.0000 KECAMATAN KRAGAN

Sub Unit Organisasi : 7.01.0.00.0.00.18.0000 KECAMATAN KRAGAN

7					**UNSUR KEWILAYAHAN**													
7	**1**				**KECAMATAN**								**2.920.738.000**					**3.471.500.000**
7	**1**	**1**			**PROGRAM PENUNJANG URUSAN PEMERINTAHAN DAERAH KABUPATEN/KOTA**								**2.492.438.000**					**3.122.000.000**
7	**1**	**1**	**2.01**		**Perencanaan, Penganggaran, dan Evaluasi Kinerja Perangkat Daerah**								**20.000.000**					**24.000.000**
7	01	01	2.01	01	Penyusunan Dokumen Perencanaan Perangkat Daerah	Nilai SAKIP OPD Kec.Kragan	Jumlah Dokumen Perencanaan Perangkat Daerah	Persentase Pemenuhan Pelayanan Administrasi Perkantoran	Kab. Rembang, Kragan, Semua Kelurahan	80 angka	1 Dokumen	100 %	5.000.000	Dana Transfer Umum-Dana Alokasi Umum		Nilai SAKIP OPD Kec.Kragan	80 angka	6.000.000
7	01	01	2.01	06	Koordinasi dan Penyusunan Laporan Capaian Kinerja dan Ikhtisar Realisasi Kinerja SKPD	Nilai SAKIP OPD Kec.Kragan	Jumlah Laporan Capaian Kinerja dan Ikhtisar Realisasi Kinerja SKPD dan Laporan Hasil Koordinasi Penyusunan Laporan Capaian Kinerja dan Ikhtisar Realisasi Kinerja SKPD	Persentase Pemenuhan Pelayanan Administrasi Perkantoran	Kab. Rembang, Kragan, Semua Kelurahan	80 angka	1 Laporan	100 %	10.000.000	Dana Transfer Umum-Dana Alokasi Umum		Nilai SAKIP OPD Kec.Kragan	80 angka	12.000.000
7	01	01	2.01	07	Evaluasi Kinerja Perangkat Daerah	Nilai SAKIP OPD Kec.Kragan	Jumlah Laporan Evaluasi Kinerja Perangkat Daerah	Persentase Pemenuhan Pelayanan Administrasi Perkantoran	Kab. Rembang, Kragan, Semua Kelurahan	80 angka	1 Laporan	100 %	5.000.000	Dana Transfer Umum-Dana Alokasi Umum		Nilai SAKIP OPD Kec.Kragan	80 angka	6.000.000
7	**1**	**1**	**2.02**		**Administrasi Keuangan Perangkat Daerah**								**1.862.378.000**					**2.189.000.000**
7	01	01	2.02	01	Penyediaan Gaji dan Tunjangan ASN	Nilai SAKIP OPD Kec.Kragan	Jumlah Orang yang Menerima Gaji dan Tunjangan ASN	Persentase Dokumen pelaporan keuangan dengan kualitas baik	Kab. Rembang, Kragan, Semua Kelurahan	80 angka	19 Orang/bulan	3 Dokumen	1.779.178.000	Dana Transfer Umum-Dana Alokasi Umum		Nilai SAKIP OPD Kec.Kragan	80 angka	2.100.000.000
7	01	01	2.02	03	Pelaksanaan Penatausahaan dan Pengujian/Verifikasi Keuangan SKPD	Nilai SAKIP OPD Kec.Kragan	Jumlah Dokumen Penatausahaan dan Pengujian/Verifikasi Keuangan SKPD	Persentase Dokumen pelaporan keuangan dengan kualitas baik	Kab. Rembang, Kragan, Semua Kelurahan	80 angka	3 Dokumen	3 Dokumen	78.200.000	Dana Transfer Umum-Dana Alokasi Umum		Nilai SAKIP OPD Kec.Kragan	80 angka	83.000.000
7	01	01	2.02	05	Koordinasi dan Penyusunan Laporan Keuangan Akhir Tahun SKPD	Nilai SAKIP OPD Kec.Kragan	Jumlah Laporan Keuangan Akhir Tahun SKPD dan Laporan Hasil Koordinasi Penyusunan Laporan Keuangan Akhir Tahun SKPD	Persentase Dokumen pelaporan keuangan dengan kualitas baik	Kab. Rembang, Kragan, Semua Kelurahan	80 angka	1 Laporan	3 Dokumen	5.000.000	Dana Transfer Umum-Dana Alokasi Umum		Nilai SAKIP OPD Kec.Kragan	80 angka	6.000.000
7	**1**	**1**	**2.05**		**Administrasi Kepegawaian Perangkat Daerah**								**12.000.000**					**15.000.000**

Kode					Urusan/ Bidang Urusan/ Program/ Kegiatan/ Sub Kegiatan	Indikator Kinerja			Rencana Tahun 2023						Catatan Penting	Prakiraan Maju Rencana Tahun 2024		
						Capaian Program	Keluaran Sub Kegiatan	Hasil Kegiatan	Lokasi Output Kegiatan	Target Capaian Kinerja			Pagu Indikatif (Rp.)	Sumber Dana		Target Capaian Kinerja		Kebutuhan Dana/ Pagu Indikatif (Rp.)
										Program	Keluaran Sub Kegiatan	Hasil Kegiatan				Tolok Ukur	Target	
7	01	01	2.05	03	Pendataan dan Pengolahan Administrasi Kepegawaian	Nilai SAKIP OPD Kec.Kragan	Jumlah Dokumen Pendataan dan Pengolahan Administrasi Kepegawaian	Persentase Dokumen Kepegawaian yang dikelola dengan baik	Kab. Rembang, Kragan, Semua Kelurahan	80 Angka	1 Dokumen	100 %	12.000.000	Dana Transfer Umum-Dana Alokasi Umum		Nilai SAKIP OPD Kec.Kragan	80 Angka	15.000.000
7	**1**	**1**	**2.06**		**Administrasi Umum Perangkat Daerah**								**110.000.000**					**350.000.000**
7	01	01	2.06	01	Penyediaan Komponen Instalasi Listrik/Penerangan Bangunan Kantor	Nilai SAKIP OPD Kec.Kragan	Jumlah paket komponen instalasi listrik/penerangan bangunan kantor yang disediakan	Persentase Pemenuhan Pelayanan Umum	Kab. Rembang, Kragan, Semua Kelurahan	80 angka	12 bulan	100 %	5.000.000	Dana Transfer Umum-Dana Alokasi Umum		Nilai SAKIP OPD Kec.Kragan	80 angka	6.000.000
7	01	01	2.06	03	Penyediaan Peralatan Rumah Tangga	Nilai SAKIP OPD Kec.Kragan	Jumlah peralatan rumah tangga yang disediakan	Persentase Pemenuhan Pelayanan Umum	Kab. Rembang, Kragan, Semua Kelurahan	80 angka	12 bulan	100 %	5.000.000	Dana Transfer Umum-Dana Alokasi Umum		Nilai SAKIP OPD Kec.Kragan	80 angka	6.000.000
7	01	01	2.06	04	Penyediaan Bahan Logistik Kantor	Nilai SAKIP OPD Kec.Kragan	Jumlah paket bahan logistik kantor yang disediakan	Persentase Pemenuhan Pelayanan Umum	Kab. Rembang, Kragan, Semua Kelurahan	80 angka	12 bulan	100 %	30.000.000	Dana Transfer Umum-Dana Alokasi Umum		Nilai SAKIP OPD Kec.Kragan	80 angka	40.000.000
7	01	01	2.06	05	Penyediaan Barang Cetakan dan Penggandaan	Nilai SAKIP OPD Kec.Kragan	Jumlah paket barang cetakan dan penggandaan yang disediakan	Persentase Pemenuhan Pelayanan Umum	Kab. Rembang, Kragan, Semua Kelurahan	80 angka	12 bulan	100 %	10.000.000	Dana Transfer Umum-Dana Alokasi Umum		Nilai SAKIP OPD Kec.Kragan	80 angka	11.000.000
7	01	01	2.06	07	Penyediaan Bahan/Material	Nilai SAKIP OPD Kec.Kragan	Jumlah paket bahan/material yang disediakan	Persentase Pemenuhan Pelayanan Umum	Kab. Rembang, Kragan, Semua Kelurahan	80 angka	12 bulan	100 %	20.000.000	Dana Transfer Umum-Dana Alokasi Umum		Nilai SAKIP OPD Kec.Kragan	80 angka	22.000.000
7	01	01	2.06	09	Penyelenggaraan Rapat Koordinasi dan Konsultasi SKPD	Nilai SAKIP OPD Kec.Kragan	Jumlah Laporan Penyelenggaraan Rapat Koordinasi dan Konsultasi SKPD	Persentase Pemenuhan Pelayanan Umum	Kab. Rembang, Kragan, Semua Kelurahan	80 angka	1 Laporan	100 %	40.000.000	Dana Transfer Umum-Dana Alokasi Umum		Nilai SAKIP OPD Kec.Kragan	80 angka	65.000.000
7	**1**	**1**	**2.07**		**Pengadaan Barang Milik Daerah Penunjang Urusan Pemerintah Daerah**								**185.000.000**					**200.000.000**
7	01	01	2.07	06	Pengadaan Peralatan dan Mesin Lainnya		Jumlah Unit Peralatan dan Mesin Lainnya yang Disediakan		Kab. Rembang, Kragan, Semua Kelurahan		10 Unit		185.000.000	Dana Transfer Umum-Dana Alokasi Umum				200.000.000
7	**1**	**1**	**2.08**		**Penyediaan Jasa Penunjang Urusan Pemerintahan Daerah**								**223.060.000**					**234.000.000**
7	01	01	2.08	01	Penyediaan Jasa Surat Menyurat	Nilai SAKIP OPD Kec.Kragan	Jumlah laporan penyediaan jasa surat menyurat	Persentase Pemenuhan Pelayanan Administrasi Perkantoran	Kab. Rembang, Kragan, Semua Kelurahan	80 angka	12 bulan	100 %	2.000.000	Dana Transfer Umum-Dana Alokasi Umum		Nilai SAKIP OPD Kec.Kragan	80 angka	3.000.000
7	01	01	2.08	02	Penyediaan Jasa Komunikasi, Sumber Daya Air dan Listrik	Nilai SAKIP OPD Kec.Kragan	Jumlah laporan penyediaan jasa komunikasi ,sumber daya air dan listrik yang disediakan	Persentase Pemenuhan Pelayanan Administrasi Perkantoran	Kab. Rembang, Kragan, Semua Kelurahan	80 angka	12 bulan	100 %	20.000.000	Dana Transfer Umum-Dana Alokasi Umum		Nilai SAKIP OPD Kec.Kragan	80 angka	21.000.000
7	01	01	2.08	04	Penyediaan Jasa Pelayanan Umum Kantor	Nilai SAKIP OPD Kec.Kragan	Jumlah Laporan Penyediaan Jasa Pelayanan Umum Kantor yang Disediakan	Persentase Pemenuhan Pelayanan Administrasi Perkantoran	Kab. Rembang, Kragan, Semua Kelurahan	80 angka	12 Laporan	100 %	201.060.000	Dana Transfer Umum-Dana Alokasi Umum		Nilai SAKIP OPD Kec.Kragan	80 angka	210.000.000
7	**1**	**1**	**2.09**		**Pemeliharaan Barang Milik Daerah Penunjang Urusan Pemerintahan Daerah**								**80.000.000**					**110.000.000**
7	01	01	2.09	01	Penyediaan Jasa Pemeliharaan, Biaya Pemeliharaan, dan Pajak Kendaraan Perorangan Dinas atau Kendaraan Dinas Jabatan	Nilai SAKIP OPD Kec.Kragan	Jumlah Kendaraan Perorangan Dinas atau Kendaraan Dinas Jabatan yang Dipelihara dan dibayarkan Pajaknya	Persentase BMD Dengan Kondidi Baik	Kab. Rembang, Kragan, Semua Kelurahan	80 angka	18 Unit	100 %	25.000.000	Dana Transfer Umum-Dana Alokasi Umum		Nilai SAKIP OPD Kec.Kragan	80 angka	30.000.000
7	01	01	2.09	06	Pemeliharaan Peralatan dan Mesin Lainnya	Nilai SAKIP OPD Kec.Kragan	Jumlah peralatan dan mesin lainnya yang dipelihara	Persentase BMD Dengan Kondidi Baik	Kab. Rembang, Kragan, Semua Kelurahan	80 angka	12 bulan	100 %	15.000.000	Dana Transfer Umum-Dana Alokasi Umum		Nilai SAKIP OPD Kec.Kragan	80 angka	20.000.000
7	01	01	2.09	09	Pemeliharaan/Rehabilitasi Gedung Kantor dan Bangunan Lainnya	Nilai SAKIP OPD Kec.Kragan	Jumlah Gedung Kantor dan Bangunan Lainnya yang Dipelihara/Direhabilitasi	Persentase BMD Dengan Kondidi Baik	Kab. Rembang, Kragan, Semua Kelurahan	80 angka	1 Unit	100 %	40.000.000	Dana Transfer Umum-Dana Alokasi Umum		Nilai SAKIP OPD Kec.Kragan	80 angka	60.000.000
7	**1**	**2**			**PROGRAM PENYELENGGARAAN PEMERINTAHAN DAN PELAYANAN PUBLIK**								**30.800.000**					**40.000.000**
7	**1**	**2**	**2.02**		**Penyelenggaraan Urusan Pemerintahan yang Tidak Dilaksanakan oleh Unit Kerja Perangkat Daerah yang Ada di Kecamatan**								**10.800.000**					**15.000.000**
7	01	02	2.02	03	Peningkatan Efektifitas Pelaksanaan Pelayanan kepada Masyarakat di Wilayah Kecamatan		Jumlah Laporan Peningkatan Efektifitas Pelaksanaan Pelayanan kepada Masyarakat di Wilayah Kecamatan		Kab. Rembang, Kragan, Semua Kelurahan		1 Laporan		10.800.000	Dana Transfer Umum-Dana Alokasi Umum				15.000.000
7	**1**	**2**	**2.04**		**Pelaksanaan Urusan Pemerintahan yang Dilimpahkan kepada Camat**								**20.000.000**					**25.000.000**
7	01	02	2.04	03	Pelaksanaan Urusan Pemerintahan yang Terkait dengan Kewenangan Lain yang Dilimpahkan	Capaian Urusan Pemerintahan yang dilimpahkan ke Camat	Jumlah Laporan Pelaksanaan Kewenangan Lain yang Dilimpahkan	Persentase Penyelenggaraan Kegiatan Pemerintahan di Tingkat Kecamatan	Kab. Rembang, Kragan, Semua Kelurahan	7 nilai	1 Laporan	100 %	20.000.000	Dana Transfer Umum-Dana Alokasi Umum		Capaian Urusan Pemerintahan yang dilimpahkan ke Camat	7 nilai	25.000.000
7	**1**	**3**			**PROGRAM PEMBERDAYAAN MASYARAKAT DESA DAN KELURAHAN**								**195.000.000**					**75.000.000**
7	**1**	**3**	**2.01**		**Koordinasi Kegiatan Pemberdayaan Desa**								**195.000.000**					**75.000.000**

Kode					Urusan/ Bidang Urusan/ Program/ Kegiatan/ Sub Kegiatan	Indikator Kinerja			Rencana Tahun 2023						Catatan Penting	Prakiraan Maju Rencana Tahun 2024		
						Capaian Program	Keluaran Sub Kegiatan	Hasil Kegiatan	Lokasi Output Kegiatan	Target Capaian Kinerja			Pagu Indikatif (Rp.)	Sumber Dana		Target Capaian Kinerja		Kebutuhan Dana/ Pagu Indikatif (Rp.)
										Program	Keluaran Sub Kegiatan	Hasil Kegiatan				Tolok Ukur	Target	
7	01	03	2.01	01	Peningkatan Partisipasi Masyarakat dalam Forum Musyawarah Perencanaan Pembangunan di Desa	% Kontribusi Dana Desa/Kelurahan untuk Pemberdayaan Masyarakat		Persentase Pelaksanaan Pembangunan Desa Secara Swakelola	Kab. Rembang, Kragan, Semua Kelurahan	7 nilai		100 %	35.000.000	Dana Transfer Umum-Dana Alokasi Umum Dana Transfer Umum-Dana Alokasi Umum		% Kontribusi Dana Desa/Kelurahan untuk Pemberdayaan Masyarakat	7 nilai	0
7	01	03	2.01	03	Peningkatan Efektifitas Kegiatan Pemberdayaan Masyarakat di Wilayah Kecamatan	% Kontribusi Dana Desa/Kelurahan untuk Pemberdayaan Masyarakat	Jumlah Laporan Peningkatan Efektivitas Kegiatan Pemberdayaan Masyarakat di Wilayah Kecamatan	Persentase Pelaksanaan Pembangunan Desa Secara Swakelola	Kab. Rembang, Kragan, Semua Kelurahan	7 nilai	7 Laporan	100 %	160.000.000	Dana Transfer Umum-Dana Alokasi Umum		% Kontribusi Dana Desa/Kelurahan untuk Pemberdayaan Masyarakat	7 nilai	75.000.000
7	**1**	**4**			**PROGRAM KOORDINASI KETENTRAMAN DAN KETERTIBAN UMUM**								**45.000.000**					**90.000.000**
7	**1**	**4**	**2.01**		**Koordinasi Upaya Penyelenggaraan Ketenteraman dan Ketertiban Umum**								**45.000.000**					**90.000.000**
7	01	04	2.01	01	Sinergitas dengan Kepolisian Negara Republik Indonesia, Tentara Nasional Indonesia dan Instansi Vertikal di Wilayah Kecamatan	Cakupan Penyelenggaraan Urusan Ketentraman dan Ketertiban Umum	Jumlah Laporan Hasil Sinergitas dengan Kepolisian Negara Republik Indonesia, Tentara Nasional Indonesia dan Instansi Vertikal di Wilayah Kecamatan	Persentase Sinergitas dengan Kepolisian Negara Republik Indonesia, Tentara Nasional Indonesia dan Instansi Vertikal di Wilayah Kecamatan	Kab. Rembang, Kragan, Semua Kelurahan	100 %	1 Laporan	100 %	45.000.000	Dana Transfer Umum-Dana Alokasi Umum		Cakupan Penyelenggaraan Urusan Ketentraman dan Ketertiban Umum	100 %	90.000.000
7	**1**	**5**			**PROGRAM PENYELENGGARAAN URUSAN PEMERINTAHAN UMUM**								**30.000.000**					**35.000.000**
7	**1**	**5**	**2.01**		**Penyelenggaraan Urusan Pemerintahan Umum Sesuai Penugasan Kepala Daerah**								**30.000.000**					**35.000.000**
7	01	05	2.01	01	Pembinaan Wawasan Kebangsaan dan Ketahanan Nasional dalam rangka Memantapkan Pengamalan Pancasila, Pelaksanaan Undang-Undang Dasar Negara Republik Indonesia Tahun 1945, Pelestarian Bhinneka Tunggal Ika serta Pemertahanan dan Pemeliharaan Keutuhan Negara Kesatuan Republik Indonesia	Cakupan penyelenggaraan urusan pemerintahan umum	Jumlah Orang yang Mengikuti Pembinaan Wawasan Kebangsaan dan Ketahanan Nasional dalam rangka Memantapkan Pengamalan Pancasila, Pelaksanaan Undang- Undang Dasar Negara Republik Indonesia Tahun 1945, Pelestarian Bhinneka Tunggal Ika serta Pemertahanan dan Pemeliharaan Keutuhan Negara Kesatuan Republik Indonesia	Persentase Penyelengaraan Urusan Pemerintahan Umum	Kab. Rembang, Kragan, Semua Kelurahan	100 %	100 Orang	100 %	30.000.000	Dana Transfer Umum-Dana Alokasi Umum		Cakupan penyelenggaraan urusan pemerintahan umum	100 %	35.000.000
7	**1**	**6**			**PROGRAM PEMBINAAN DAN PENGAWASAN PEMERINTAHAN DESA**								**127.500.000**					**109.500.000**
7	**1**	**6**	**2.01**		**Fasilitasi, Rekomendasi dan Koordinasi Pembinaan dan Pengawasan Pemerintahan Desa**								**127.500.000**					**109.500.000**
7	01	06	2.01	02	Fasilitasi Administrasi Tata Pemerintahan Desa	% Desa dengan Tata Kelola Pemerintahan Baik	Jumlah Dokumen yang Difasilitasi dalam rangka Administrasi Tata Pemerintahan Desa	Persentase Rata - rata IKM Desa	Kab. Rembang, Kragan, Semua Kelurahan	7 nilai	1 Dokumen	72 angka	60.000.000	Dana Transfer Umum-Dana Alokasi Umum		% Desa dengan Tata Kelola Pemerintahan Baik	7 nilai	15.000.000
7	01	06	2.01	03	Fasilitasi Pengelolaan Keuangan Desa dan Pendayagunaan Aset Desa	% Desa dengan Tata Kelola Pemerintahan Baik	Jumlah Dokumen yang Difasilitasi dalam rangka Pengelolaan Keuangan Desa dan Pendayagunaan Aset Desa	Persentase Rata - rata IKM Desa	Kab. Rembang, Kragan, Semua Kelurahan	7 nilai	1 Dokumen	72 angka	35.000.000	Dana Transfer Umum-Dana Alokasi Umum		% Desa dengan Tata Kelola Pemerintahan Baik	7 nilai	50.000.000
7	01	06	2.01	05	Fasilitasi Pelaksanaan Tugas Kepala Desa dan Perangkat Desa	% Desa dengan Tata Kelola Pemerintahan Baik	Jumlah Dokumen Fasilitasi dalam rangka Pelaksanaan Tugas Kepala Desa dan Perangkat Desa	Persentase Rata - rata IKM Desa	Kab. Rembang, Kragan, Semua Kelurahan	7 nilai	1 Dokumen	72 angka	20.000.000	Dana Transfer Umum-Dana Alokasi Umum		% Desa dengan Tata Kelola Pemerintahan Baik	7 nilai	30.000.000
7	01	06	2.01	06	Fasilitasi Pelaksanaan Pemilihan Kepala Desa	% Desa dengan Tata Kelola Pemerintahan Baik	Jumlah dokumen fasilitasi dalam rangka Pelaksanaan Pemilihan Kepala Desa	Persentase Rata - rata IKM Desa	Kab. Rembang, Kragan, Semua Kelurahan	7 nilai	1 dokumen	72 angka	7.500.000	Dana Transfer Umum-Dana Alokasi Umum		% Desa dengan Tata Kelola Pemerintahan Baik	7 nilai	8.500.000
7	01	06	2.01	13	Fasilitasi Penyusunan Perencanaan Pembangunan Partisipatif	% Desa dengan Tata Kelola Pemerintahan Baik	Jumlah Dokumen Fasilitasi dalam rangka Perencanaan Pembangunan Partisipatif	Persentase Rata - rata IKM Desa	Kab. Rembang, Kragan, Semua Kelurahan	7 nilai	1 Dokumen	72 angka	5.000.000	Dana Transfer Umum-Dana Alokasi Umum		% Desa dengan Tata Kelola Pemerintahan Baik	7 nilai	6.000.000
												TOTAL	**2.920.738.000**					**3.471.500.000**

Unit Organisasi : 7.01.0.00.0.00.19.0000 KECAMATAN SEDAN

Sub Unit Organisasi : 7.01.0.00.0.00.19.0000 KECAMATAN SEDAN

7					**UNSUR KEWILAYAHAN**													
7	**1**				**KECAMATAN**								**2.795.102.000**					**3.115.255.000**
7	**1**	**1**			**PROGRAM PENUNJANG URUSAN PEMERINTAHAN DAERAH KABUPATEN/KOTA**								**2.519.302.000**					**2.680.955.000**
7	**1**	**1**	**2.01**		**Perencanaan, Penganggaran, dan Evaluasi Kinerja Perangkat Daerah**								**22.090.000**					**22.090.000**
7	01	01	2.01	01	Penyusunan Dokumen Perencanaan Perangkat Daerah	Nilai SAKIP OPD Kec. Sedan	Jumlah Dokumen Perencanaan Perangkat Daerah	% Keselarasan Perencanaan Terhadap Capaian Kinerja Perangkat Daerah	Kab. Rembang, Sedan, Semua Kelurahan	62 Angka	2 Dokumen	100 %	9.800.000	Dana Transfer Umum-Dana Alokasi Umum		Nilai SAKIP OPD Kec. Sedan	62 Angka	9.800.000
7	01	01	2.01	07	Evaluasi Kinerja Perangkat Daerah	Nilai SAKIP OPD Kec. Sedan	Jumlah Laporan Evaluasi Kinerja Perangkat Daerah	% Keselarasan Perencanaan Terhadap Capaian Kinerja Perangkat Daerah	Kab. Rembang, Sedan, Semua Kelurahan	62 Angka	12 Laporan	100 %	12.290.000	Dana Transfer Umum-Dana Alokasi Umum		Nilai SAKIP OPD Kec. Sedan	62 Angka	12.290.000
7	**1**	**1**	**2.02**		**Administrasi Keuangan Perangkat Daerah**								**1.984.952.000**					**2.101.325.000**

Kode					Urusan/ Bidang Urusan/ Program/ Kegiatan/ Sub Kegiatan	Indikator Kinerja			Rencana Tahun 2023						Catatan Penting	Prakiraan Maju Rencana Tahun 2024		
						Capaian Program	Keluaran Sub Kegiatan	Hasil Kegiatan	Lokasi Output Kegiatan	Target Capaian Kinerja			Pagu Indikatif (Rp.)	Sumber Dana		Target Capaian Kinerja		Kebutuhan Dana/ Pagu Indikatif (Rp.)
										Program	Keluaran Sub Kegiatan	Hasil Kegiatan				Tolok Ukur	Target	
7	01	01	2.02	01	Penyediaan Gaji dan Tunjangan ASN	Nilai SAKIP OPD Kec. Sedan	Jumlah Orang yang Menerima Gaji dan Tunjangan ASN	Prosentase Dokumen Pelaporan Keuangan Dengan Kwaitas Baik	Kab. Rembang, Sedan, Semua Kelurahan	62 Angka	22 Orang/bulan	100%	1.898.752.000	Dana Transfer Umum-Dana Alokasi Umum		Nilai SAKIP OPD Kec. Sedan	62 Angka	2.005.645.000
7	01	01	2.02	03	Pelaksanaan Penatausahaan dan Pengujian/Verifikasi Keuangan SKPD	Nilai SAKIP OPD Kec. Sedan	Jumlah Dokumen Penatausahaan dan Pengujian/Verifikasi Keuangan SKPD	Prosentase Dokumen Pelaporan Keuangan Dengan Kwaitas Baik	Kab. Rembang, Sedan, Semua Kelurahan	62 Angka	12 Dokumen	100 %	81.200.000	Dana Transfer Umum-Dana Alokasi Umum		Nilai SAKIP OPD Kec. Sedan	62 Angka	90.080.000
7	01	01	2.02	05	Koordinasi dan Penyusunan Laporan Keuangan Akhir Tahun SKPD	Nilai SAKIP OPD Kec. Sedan	Jumlah Laporan Keuangan Akhir Tahun SKPD dan Laporan Hasil Koordinasi Penyusunan Laporan Keuangan Akhir Tahun SKPD	Prosentase Dokumen Pelaporan Keuangan Dengan Kwaitas Baik	Kab. Rembang, Sedan, Semua Kelurahan	62 Angka	1 Laporan	100 %	5.000.000	Dana Transfer Umum-Dana Alokasi Umum		Nilai SAKIP OPD Kec. Sedan	62 Angka	5.600.000
7	**1**	**1**	**2.05**		**Administrasi Kepegawaian Perangkat Daerah**								**12.000.000**					**22.500.000**
7	01	01	2.05	03	Pendataan dan Pengolahan Administrasi Kepegawaian	Nilai SAKIP OPD Kec. Sedan	Jumlah Dokumen Pendataan dan Pengolahan Administrasi Kepegawaian	Prosentase Dokumen Kepegawaian yang Dikeloal Dengan Baik	Kab. Rembang, Sedan, Semua Kelurahan	62 Angka	12 Dokumen	100 %	12.000.000	Dana Transfer Umum-Dana Alokasi Umum		Nilai SAKIP OPD Kec. Sedan	62 Angka	12.000.000
7	**1**	**1**	**2.06**		**Administrasi Umum Perangkat Daerah**								**72.800.000**					**93.300.000**
7	01	01	2.06	01	Penyediaan Komponen Instalasi Listrik/Penerangan Bangunan Kantor	Nilai SAKIP OPD Kec. Sedan	Jumlah Paket Komponen Instalasi Listrik/Penerangan Bangunan Kantor yang Disediakan	% Pemunuhan Pelayanan Umum	Kab. Rembang, Sedan, Semua Kelurahan	62 Angka	1 Paket	100 %	1.000.000	Dana Transfer Umum-Dana Alokasi Umum		Nilai SAKIP OPD Kec. Sedan	62 Angka	1.000.000
7	01	01	2.06	03	Penyediaan Peralatan Rumah Tangga	Nilai SAKIP OPD Kec. Sedan	Jumlah Paket Peralatan Rumah Tangga yang Disediakan	% Pemunuhan Pelayanan Umum	Kab. Rembang, Sedan, Semua Kelurahan	62 Angka	1 Paket	100 %	2.000.000	Dana Transfer Umum-Dana Alokasi Umum		Nilai SAKIP OPD Kec. Sedan	62 Angka	2.000.000
7	01	01	2.06	04	Penyediaan Bahan Logistik Kantor	Nilai SAKIP OPD Kec. Sedan	Jumlah Paket Bahan Logistik Kantor yang Disediakan	% Pemunuhan Pelayanan Umum	Kab. Rembang, Sedan, Semua Kelurahan	62 Angka	12 Paket	100 %	25.000.000	Dana Transfer Umum-Dana Alokasi Umum		Nilai SAKIP OPD Kec. Sedan	62 Angka	30.000.000
7	01	01	2.06	05	Penyediaan Barang Cetakan dan Penggandaan	Nilai SAKIP OPD Kec. Sedan	Jumlah Paket Barang Cetakan dan Penggandaan yang Disediakan	% Pemunuhan Pelayanan Umum	Kab. Rembang, Sedan, Semua Kelurahan	62 Angka	12 Paket	100 %	5.000.000	Dana Transfer Umum-Dana Alokasi Umum		Nilai SAKIP OPD Kec. Sedan	62 Angka	8.500.000
7	01	01	2.06	06	Penyediaan Bahan Bacaan dan Peraturan Perundang-undangan	Nilai SAKIP OPD Kec. Sedan	Jumlah Dokumen Bahan Bacaan dan Peraturan Perundang-Undangan yang Disediakan	% Pemunuhan Pelayanan Umum	Kab. Rembang, Sedan, Semua Kelurahan	62 Angka	12 Dokumen	100 %	1.800.000	Dana Transfer Umum-Dana Alokasi Umum		Nilai SAKIP OPD Kec. Sedan	62 Angka	1.800.000
7	01	01	2.06	07	Penyediaan Bahan/Material	Nilai SAKIP OPD Kec. Sedan	Jumlah Paket Bahan/Material yang Disediakan	% Pemunuhan Pelayanan Umum	Kab. Rembang, Sedan, Semua Kelurahan	62 Angka	12 Paket	100 %	10.000.000	Dana Transfer Umum-Dana Alokasi Umum		Nilai SAKIP OPD Kec. Sedan	62 Angka	10.000.000
7	01	01	2.06	09	Penyelenggaraan Rapat Koordinasi dan Konsultasi SKPD	Nilai SAKIP OPD Kec. Sedan	Jumlah Laporan Hasil Fasilitasi Rapat Koordinasi dan Konsultasi DPRD Jumlah Laporan Penyelenggaraan Rapat Koordinasi dan Konsultasi SKPD	% Pemunuhan Pelayanan Umum	Kab. Rembang, Sedan, Semua Kelurahan	62 Angka	12 Laporan 0 Laporan	100 %	28.000.000	Dana Transfer Umum-Dana Alokasi Umum		Nilai SAKIP OPD Kec. Sedan	62 Angka	40.000.000
7	**1**	**1**	**2.07**		**Pengadaan Barang Milik Daerah Penunjang Urusan Pemerintah Daerah**								**174.940.000**					**183.200.000**
7	01	01	2.07	06	Pengadaan Peralatan dan Mesin Lainnya	Nilai SAKIP OPD Kec. Sedan	Jumlah Unit Peralatan dan Mesin Lainnya yang Disediakan	% Ketercukupan Sarana Prasarana Aparatur		62 Angka	10 Unit	12 Unit	174.940.000	Dana Transfer Umum-Dana Alokasi Umum		Nilai SAKIP OPD Kec. Sedan	62 Angka	183.200.000
7	**1**	**1**	**2.08**		**Penyediaan Jasa Penunjang Urusan Pemerintahan Daerah**								**197.520.000**					**203.540.000**
7	01	01	2.08	02	Penyediaan Jasa Komunikasi, Sumber Daya Air dan Listrik	Nilai SAKIP OPD Kec. Sedan	Jumlah Laporan Penyediaan Jasa Komunikasi, Sumber Daya Air dan Listrik yang Disediakan	% Pemenuhan Pelayanan Adminsitrasi Perkantoran	Kab. Rembang, Sedan, Semua Kelurahan	62 Angka	12 Laporan	100 %	18.000.000	Dana Transfer Umum-Dana Alokasi Umum		Nilai SAKIP OPD Kec. Sedan	62 Angka	24.000.000
7	01	01	2.08	04	Penyediaan Jasa Pelayanan Umum Kantor	Nilai SAKIP OPD Kec. Sedan	Jumlah Laporan Penyediaan Jasa Pelayanan Umum Kantor yang Disediakan	% Pemenuhan Pelayanan Adminsitrasi Perkantoran	Kab. Rembang, Sedan, Semua Kelurahan	62 Angka	12 Laporan	100 %	179.520.000	Dana Transfer Umum-Dana Alokasi Umum		Nilai SAKIP OPD Kec. Sedan	62 Angka	179.540.000
7	**1**	**1**	**2.09**		**Pemeliharaan Barang Milik Daerah Penunjang Urusan Pemerintahan Daerah**								**55.000.000**					**55.000.000**
7	01	01	2.09	01	Penyediaan Jasa Pemeliharaan, Biaya Pemeliharaan, dan Pajak Kendaraan Perorangan Dinas atau Kendaraan Dinas Jabatan	Nilai SAKIP OPD Kec. Sedan	Jumlah Kendaraan Perorangan Dinas atau Kendaraan Dinas Jabatan yang Dipelihara dan dibayarkan Pajaknya	% BMD Dengan Kondisi Baik	Kab. Rembang, Sedan, Semua Kelurahan	62 Angka	15 Unit	100 %	20.000.000	Dana Transfer Umum-Dana Alokasi Umum		Nilai SAKIP OPD Kec. Sedan	62 Angka	20.000.000
7	01	01	2.09	06	Pemeliharaan Peralatan dan Mesin Lainnya	Nilai SAKIP OPD Kec. Sedan	Jumlah Peralatan dan Mesin Lainnya yang Dipelihara	% BMD Dengan Kondisi Baik	Kab. Rembang, Sedan, Semua Kelurahan	62 Angka	8 Unit	100 %	10.000.000	Dana Transfer Umum-Dana Alokasi Umum		Nilai SAKIP OPD Kec. Sedan	62 Angka	10.000.000
7	01	01	2.09	09	Pemeliharaan/Rehabilitasi Gedung Kantor dan Bangunan Lainnya	Nilai SAKIP OPD Kec. Sedan	Jumlah Gedung Kantor dan Bangunan Lainnya yang Dipelihara/Direhabilitasi	% BMD Dengan Kondisi Baik	Kab. Rembang, Sedan, Semua Kelurahan	62 Angka	1 Unit	100 %	25.000.000	Dana Transfer Umum-Dana Alokasi Umum		Nilai SAKIP OPD Kec. Sedan	62 Angka	25.000.000
7	**1**	**2**			**PROGRAM PENYELENGGARAAN PEMERINTAHAN DAN PELAYANAN PUBLIK**								**30.800.000**					**77.300.000**
7	**1**	**2**	**2.02**		**Penyelenggaraan Urusan Pemerintahan yang Tidak Dilaksanakan oleh Unit Kerja Perangkat Daerah yang Ada di Kecamatan**								**10.800.000**					**42.300.000**
7	01	02	2.02	03	Peningkatan Efektifitas Pelaksanaan Pelayanan kepada Masyarakat di Wilayah Kecamatan	Capaian urusan pemerintahan yang dilimpahkan ke camat	Jumlah Laporan Peningkatan Efektifitas Pelaksanaan Pelayanan kepada Masyarakat di Wilayah Kecamatan	Prosentase Informasi Yang Di Sampaikan Ke Publik	Kab. Rembang, Sedan, Semua Kelurahan	100 %	12 Laporan	95 %	10.800.000	Dana Transfer Umum-Dana Alokasi Umum		Capaian urusan pemerintahan yang dilimpahkan ke camat	100 %	42.300.000

Kode					Urusan/ Bidang Urusan/ Program/ Kegiatan/ Sub Kegiatan	Indikator Kinerja			Rencana Tahun 2023						Catatan Penting	Prakiraan Maju Rencana Tahun 2024		
						Capaian Program	Keluaran Sub Kegiatan	Hasil Kegiatan	Lokasi Output Kegiatan	Target Capaian Kinerja			Pagu Indikatif (Rp.)	Sumber Dana		Target Capaian Kinerja		Kebutuhan Dana/ Pagu Indikatif (Rp.)
										Program	Keluaran Sub Kegiatan	Hasil Kegiatan				Tolok Ukur	Target	
7	**1**	**2**	**2.04**		**Pelaksanaan Urusan Pemerintahan yang Dilimpahkan kepada Camat**								**20.000.000**					**25.000.000**
7	01	02	2.04	03	Pelaksanaan Urusan Pemerintahan yang Terkait dengan Kewenangan Lain yang Dilimpahkan	Capaian urusan pemerintahan yang dilimpahkan ke camat	Jumlah Laporan Pelaksanaan Kewenangan Lain yang Dilimpahkan Jumlah Laporan Pelaksanaan Kewenangan Lain yang Dilimpahkan	Jumlah Dokumen / Pelaporan Fasilitasi Bidang Kesejahteraan Rakyat Yang Di Keloala Dengan Baik	Kab. Rembang, Sedan, Semua Kelurahan	100 %	0 Laporan 12 Laporan	95 %	20.000.000	Dana Transfer Umum-Dana Alokasi Umum		Capaian urusan pemerintahan yang dilimpahkan ke camat	100 %	15.000.000
7	**1**	**3**			**PROGRAM PEMBERDAYAAN MASYARAKAT DESA DAN KELURAHAN**								**95.000.000**					**115.000.000**
7	**1**	**3**	**2.01**		**Koordinasi Kegiatan Pemberdayaan Desa**								**95.000.000**					**115.000.000**
7	01	03	2.01	01	Peningkatan Partisipasi Masyarakat dalam Forum Musyawarah Perencanaan Pembangunan di Desa	Jumlah desa dengan swadaya masyarakat ≥ Rp. 20.000.000,- Persentase kontribusi dana desa/ kelurahan untuk pemberdayaan masyarkat	Jumlah Lembaga Kemasyarakatan yang Berpartisipasi dalam Forum Musyawarah Perencanaan Pembangunan di Desa	Prosentase Kontribusi Dana Desa/ Kelurahan untuk Pemberdayaan Masyarakat	Kab. Rembang, Sedan, Semua Kelurahan	15 Desa 95 %	21 Lembaga	95 %	35.000.000	Dana Transfer Umum-Dana Alokasi Umum		Jumlah desa dengan swadaya masyarakat ≥ Rp. 20.000.000,- Persentase kontribusi dana desa/ kelurahan untuk pemberdayaan masyarkat	15 Desa 95 %	30.000.000
7	01	03	2.01	03	Peningkatan Efektifitas Kegiatan Pemberdayaan Masyarakat di Wilayah Kecamatan	Jumlah desa dengan swadaya masyarakat ≥ Rp. 20.000.000,- Persentase kontribusi dana desa/ kelurahan untuk pemberdayaan masyarkat	Jumlah Laporan Peningkatan Efektivitas Kegiatan Pemberdayaan Masyarakat di Wilayah Kecamatan Jumlah Laporan Peningkatan Efektivitas Kegiatan Pemberdayaan Masyarakat di Wilayah Kecamatan	Prosentase Kontribusi Dana Desa/ Kelurahan untuk Pemberdayaan Masyarakat	Kab. Rembang, Sedan, Semua Kelurahan	15 Desa 95 %	0 Laporan 12 Laporan	95 %	60.000.000	Dana Transfer Umum-Dana Alokasi Umum		Jumlah desa dengan swadaya masyarakat ≥ Rp. 20.000.000,- Persentase kontribusi dana desa/ kelurahan untuk pemberdayaan masyarkat	15 Desa 95 %	85.000.000
7	**1**	**4**			**PROGRAM KOORDINASI KETENTRAMAN DAN KETERTIBAN UMUM**								**45.000.000**					**91.000.000**
7	**1**	**4**	**2.01**		**Koordinasi Upaya Penyelenggaraan Ketenteraman dan Ketertiban Umum**								**45.000.000**					**91.000.000**
7	01	04	2.01	01	Sinergitas dengan Kepolisian Negara Republik Indonesia, Tentara Nasional Indonesia dan Instansi Vertikal di Wilayah Kecamatan	Cakupan penyelenggaraan urusan ketentraman dan ketertiban umum	Jumlah Laporan Hasil Sinergitas dengan Kepolisian Negara Republik Indonesia, Tentara Nasional Indonesia dan Instansi Vertikal di Wilayah Kecamatan	Prosentase Penyelensaian Permasalahan Ketentraman dan Ketertiban Umum	Kab. Rembang, Sedan, Semua Kelurahan	95 %	12 Laporan	95 %	45.000.000	Dana Transfer Umum-Dana Alokasi Umum		Cakupan penyelenggaraan urusan ketentraman dan ketertiban umum	95 %	91.000.000
7	**1**	**5**			**PROGRAM PENYELENGGARAAN URUSAN PEMERINTAHAN UMUM**								**30.000.000**					**50.000.000**
7	**1**	**5**	**2.01**		**Penyelenggaraan Urusan Pemerintahan Umum Sesuai Penugasan Kepala Daerah**								**30.000.000**					**50.000.000**
7	01	05	2.01	01	Pembinaan Wawasan Kebangsaan dan Ketahanan Nasional dalam rangka Memantapkan Pengamalan Pancasila, Pelaksanaan Undang-Undang Dasar Negara Republik Indonesia Tahun 1945, Pelestarian Bhinneka Tunggal Ika serta Pemertahanan dan Pemeliharaan Keutuhan Negara Kesatuan Republik Indonesia	Cakupan penyelenggaraan urusan pemerintahan umum	Jumlah Orang yang Mengikuti Pembinaan Wawasan Kebangsaan dan Ketahanan Nasional dalam rangka Memantapkan Pengamalan Pancasila, Pelaksanaan Undang- Undang Dasar Negara Republik Indonesia Tahun 1945, Pelestarian Bhinneka Tunggal Ika serta Pemertahanan dan Pemeliharaan Keutuhan Negara Kesatuan Republik Indonesia	Cakupan Penyelenggaraan Urusan pemerintahan Umum	Kab. Rembang, Sedan, Semua Kelurahan	100 %	200 Orang	95 %	30.000.000	Dana Transfer Umum-Dana Alokasi Umum		Cakupan penyelenggaraan urusan pemerintahan umum	100 %	50.000.000
7	**1**	**6**			**PROGRAM PEMBINAAN DAN PENGAWASAN PEMERINTAHAN DESA**								**75.000.000**					**101.000.000**
7	**1**	**6**	**2.01**		**Fasilitasi, Rekomendasi dan Koordinasi Pembinaan dan Pengawasan Pemerintahan Desa**								**75.000.000**					**101.000.000**
7	01	06	2.01	02	Fasilitasi Administrasi Tata Pemerintahan Desa	Persentase desa dengan tata kelola pemerintah baik	Jumlah Dokumen yang Difasilitasi dalam rangka Administrasi Tata Pemerintahan Desa	Prsentase Pemerintahan Desa Yang tertib Adminsitrasi Desa	Kab. Rembang, Sedan, Semua Kelurahan	95 %	12 Dokumen	95 %	10.000.000	Dana Transfer Umum-Dana Alokasi Umum		Persentase desa dengan tata kelola pemerintah baik	95 %	12.600.000
7	01	06	2.01	03	Fasilitasi Pengelolaan Keuangan Desa dan Pendayagunaan Aset Desa	Persentase desa dengan tata kelola pemerintah baik	Jumlah Dokumen yang Difasilitasi dalam rangka Pengelolaan Keuangan Desa dan Pendayagunaan Aset Desa	Prsentase Pemerintahan Desa Yang tertib Adminsitrasi Desa	Kab. Rembang, Sedan, Semua Kelurahan	95 %	12 Dokumen	95 %	35.000.000	Dana Transfer Umum-Dana Alokasi Umum		Persentase desa dengan tata kelola pemerintah baik	95 %	63.400.000
7	01	06	2.01	05	Fasilitasi Pelaksanaan Tugas Kepala Desa dan Perangkat Desa	Persentase desa dengan tata kelola pemerintah baik	Jumlah Dokumen Fasilitasi dalam rangka Pelaksanaan Tugas Kepala Desa dan Perangkat Desa	Prsentase Pemerintahan Desa Yang tertib Adminsitrasi Desa	Kab. Rembang, Sedan, Semua Kelurahan	95 %	12 Dokumen	95 %	20.000.000	Dana Transfer Umum-Dana Alokasi Umum		Persentase desa dengan tata kelola pemerintah baik	95 %	15.000.000
7	01	06	2.01	08	Rekomendasi Pengangkatan dan Pemberhentian Perangkat Desa	Persentase desa dengan tata kelola pemerintah baik	Jumlah Dokumen Rekomendasi Pengangkatan dan Pemberhentian Perangkat Desa	Prsentase Pemerintahan Desa Yang tertib Adminsitrasi Desa	Kab. Rembang, Sedan, Semua Kelurahan	95 %	1 Dokumen	95 %	10.000.000	Dana Transfer Umum-Dana Alokasi Umum		Persentase desa dengan tata kelola pemerintah baik	95 %	10.000.000
												TOTAL	**2.795.102.000**					**3.115.255.000**

Unit Organisasi : 7.01.0.00.0.00.20.0000 KECAMATAN SARANG

Sub Unit Organisasi : 7.01.0.00.0.00.20.0000 KECAMATAN SARANG

7					**UNSUR KEWILAYAHAN**													
7	**1**				**KECAMATAN**								**3.069.533.000**					**3.511.041.200**
7	**1**	**1**			**PROGRAM PENUNJANG URUSAN PEMERINTAHAN DAERAH KABUPATEN/KOTA**								**2.791.233.000**					**3.179.441.200**
7	**1**	**1**	**2.01**		**Perencanaan, Penganggaran, dan Evaluasi Kinerja Perangkat Daerah**								**20.000.000**					**22.000.000**
7	01	01	2.01	01	Penyusunan Dokumen Perencanaan Perangkat Daerah	NILAI SAKIP OPD	Jumlah Dokumen Perencanaan Perangkat Daerah	% Keselarasan Perencanaan terhadap Capaian Kinerja Perangkat Daerah	Kab. Rembang, Semua Kecamatan, Semua Kelurahan	82,5 nilai	1 Dokumen	80 %	10.000.000	Dana Transfer Umum-Dana Alokasi Umum		NILAI SAKIP OPD	82,5 nilai	11.000.000

Kode					Urusan/ Bidang Urusan/ Program/ Kegiatan/ Sub Kegiatan	Indikator Kinerja			Rencana Tahun 2023						Catatan Penting	Prakiraan Maju Rencana Tahun 2024		
						Capaian Program	Keluaran Sub Kegiatan	Hasil Kegiatan	Lokasi Output Kegiatan	Target Capaian Kinerja			Pagu Indikatif (Rp.)	Sumber Dana		Target Capaian Kinerja		Kebutuhan Dana/ Pagu Indikatif (Rp.)
										Program	Keluaran Sub Kegiatan	Hasil Kegiatan				Tolok Ukur	Target	
7	01	01	2.01	02	Koordinasi dan Penyusunan Dokumen RKA-SKPD	NILAI SAKIP OPD	Jumlah Dokumen RKA- SKPD dan Laporan Hasil Koordinasi Penyusunan Dokumen RKA-SKPD	% Keselarasan Perencanaan terhadap Capaian Kinerja Perangkat Daerah	Kab. Rembang, Semua Kecamatan, Semua Kelurahan	82,5 nilai	2 Dokumen	80 %	5.000.000	Dana Transfer Umum-Dana Alokasi Umum		NILAI SAKIP OPD	82,5 nilai	5.500.000
7	01	01	2.01	07	Evaluasi Kinerja Perangkat Daerah	NILAI SAKIP OPD	Jumlah Laporan Evaluasi Kinerja Perangkat Daerah	% Keselarasan Perencanaan terhadap Capaian Kinerja Perangkat Daerah	Kab. Rembang, Semua Kecamatan, Semua Kelurahan	82,5 nilai	2 Laporan	80 %	5.000.000	Dana Transfer Umum-Dana Alokasi Umum		NILAI SAKIP OPD	82,5 nilai	5.500.000
7	**1**	**1**	**2.02**		**Administrasi Keuangan Perangkat Daerah**								**2.308.233.000**					**2.613.241.200**
7	01	01	2.02	01	Penyediaan Gaji dan Tunjangan ASN	NILAI SAKIP OPD	Jumlah Orang yang Menerima Gaji dan Tunjangan ASN	% Dokumen pelaporan keuangan dengan kualitas baik	Kab. Rembang, Semua Kecamatan, Semua Kelurahan	82,5 nilai	25 Orang/bulan	100%	2.233.333.000	Dana Transfer Umum-Dana Alokasi Umum		NILAI SAKIP OPD	82,5 nilai	2.532.741.200
7	01	01	2.02	03	Pelaksanaan Penatausahaan dan Pengujian/Verifikasi Keuangan SKPD	NILAI SAKIP OPD	Jumlah Dokumen Penatausahaan dan Pengujian/Verifikasi Keuangan SKPD	% Dokumen pelaporan keuangan dengan kualitas baik	Kab. Rembang, Semua Kecamatan, Semua Kelurahan	82,5 nilai	6 Dokumen	100 %	69.900.000	Dana Transfer Umum-Dana Alokasi Umum		NILAI SAKIP OPD	82,5 nilai	75.000.000
7	01	01	2.02	05	Koordinasi dan Penyusunan Laporan Keuangan Akhir Tahun SKPD	NILAI SAKIP OPD	Jumlah Laporan Keuangan Akhir Tahun SKPD dan Laporan Hasil Koordinasi Penyusunan Laporan Keuangan Akhir Tahun SKPD	% Dokumen pelaporan keuangan dengan kualitas baik	Kab. Rembang, Semua Kecamatan, Semua Kelurahan	82,5 nilai	1 Laporan	100 %	5.000.000	Dana Transfer Umum-Dana Alokasi Umum		NILAI SAKIP OPD	82,5 nilai	5.500.000
7	**1**	**1**	**2.05**		**Administrasi Kepegawaian Perangkat Daerah**								**12.000.000**					**13.200.000**
7	01	01	2.05	03	Pendataan dan Pengolahan Administrasi Kepegawaian	NILAI SAKIP OPD	Jumlah Dokumen Pendataan dan Pengolahan Administrasi Kepegawaian	% dokumen kepegawaian yang dikelola dengan baik	Kab. Rembang, Semua Kecamatan, Semua Kelurahan	82,5 nilai	2 Dokumen	100 %	12.000.000	Dana Transfer Umum-Dana Alokasi Umum		NILAI SAKIP OPD	82,5 nilai	13.200.000
7	**1**	**1**	**2.06**		**Administrasi Umum Perangkat Daerah**								**95.000.000**					**103.000.000**
7	01	01	2.06	01	Penyediaan Komponen Instalasi Listrik/Penerangan Bangunan Kantor	NILAI SAKIP OPD	Jumlah Paket Komponen Instalasi Listrik/Penerangan Bangunan Kantor yang Disediakan	% Pemenuhan Pelayanan Umum	Kab. Rembang, Semua Kecamatan, Semua Kelurahan	82,5 nilai	1 Paket	100 %	5.000.000	Dana Transfer Umum-Dana Alokasi Umum		NILAI SAKIP OPD	82,5 nilai	6.000.000
7	01	01	2.06	03	Penyediaan Peralatan Rumah Tangga	NILAI SAKIP OPD	Jumlah Paket Peralatan Rumah Tangga yang Disediakan	% Pemenuhan Pelayanan Umum	Kab. Rembang, Semua Kecamatan, Semua Kelurahan	82,5 nilai	1 Paket	100 %	10.000.000	Dana Transfer Umum-Dana Alokasi Umum		NILAI SAKIP OPD	82,5 nilai	11.000.000
7	01	01	2.06	04	Penyediaan Bahan Logistik Kantor	NILAI SAKIP OPD	Jumlah Paket Bahan Logistik Kantor yang Disediakan	% Pemenuhan Pelayanan Umum	Kab. Rembang, Semua Kecamatan, Semua Kelurahan	82,5 nilai	1 Paket	100 %	35.000.000	Dana Transfer Umum-Dana Alokasi Umum		NILAI SAKIP OPD	82,5 nilai	38.000.000
7	01	01	2.06	05	Penyediaan Barang Cetakan dan Penggandaan	NILAI SAKIP OPD	Jumlah Paket Barang Cetakan dan Penggandaan yang Disediakan	% Pemenuhan Pelayanan Umum	Kab. Rembang, Semua Kecamatan, Semua Kelurahan	82,5 nilai	1 Paket	100 %	7.000.000	Dana Transfer Umum-Dana Alokasi Umum		NILAI SAKIP OPD	82,5 nilai	7.700.000
7	01	01	2.06	07	Penyediaan Bahan/Material	NILAI SAKIP OPD	Jumlah Paket Bahan/Material yang Disediakan	% Pemenuhan Pelayanan Umum	Kab. Rembang, Sarang, Semua Kelurahan	82,5 nilai	1 Paket	100 %	15.000.000	Dana Transfer Umum-Dana Alokasi Umum		NILAI SAKIP OPD	82,5 nilai	16.000.000
7	01	01	2.06	09	Penyelenggaraan Rapat Koordinasi dan Konsultasi SKPD	NILAI SAKIP OPD	Jumlah Laporan Penyelenggaraan Rapat Koordinasi dan Konsultasi SKPD	% Pemenuhan Pelayanan Umum	Kab. Rembang, Semua Kecamatan, Semua Kelurahan	82,5 nilai	120 Laporan	100 %	23.000.000	Dana Transfer Umum-Dana Alokasi Umum		NILAI SAKIP OPD	82,5 nilai	24.300.000
7	**1**	**1**	**2.07**		**Pengadaan Barang Milik Daerah Penunjang Urusan Pemerintah Daerah**								**148.000.000**					**180.000.000**

Kode					Urusan/ Bidang Urusan/ Program/ Kegiatan/ Sub Kegiatan	Indikator Kinerja			Rencana Tahun 2023						Catatan Penting	Prakiraan Maju Rencana Tahun 2024		
						Capaian Program	Keluaran Sub Kegiatan	Hasil Kegiatan	Lokasi Output Kegiatan	Target Capaian Kinerja			Pagu Indikatif (Rp.)	Sumber Dana		Target Capaian Kinerja		Kebutuhan Dana/ Pagu Indikatif (Rp.)
										Program	Keluaran Sub Kegiatan	Hasil Kegiatan				Tolok Ukur	Target	
7	01	01	2.07	05	Pengadaan Mebel	Nilai Sakip Kecamatan Sarang	Jumlah Paket Mebel yang Disediakan	% Ketercukupan Sarana Prasarana Aparatur	Kab. Rembang, Semua Kecamatan, Semua Kelurahan	82.5 nilai	4 Unit	100 %	25.000.000	Dana Transfer Umum-Dana Alokasi Umum		Nilai Sakip Kecamatan Sarang	82.5 nilai	30.000.000
7	01	01	2.07	06	Pengadaan Peralatan dan Mesin Lainnya	Nilai Sakip Kecamatan Sarang	Jumlah Unit Peralatan dan Mesin Lainnya yang Disediakan	% Ketercukupan Sarana Prasarana Aparatur	Kab. Rembang, Semua Kecamatan, Semua Kelurahan	82.5 nilai	10 Unit	100 %	123.000.000	Dana Transfer Umum-Dana Alokasi Umum		Nilai Sakip Kecamatan Sarang	82.5 nilai	150.000.000
7	**1**	**1**	**2.08**		**Penyediaan Jasa Penunjang Urusan Pemerintahan Daerah**								**163.000.000**					**181.000.000**
7	01	01	2.08	02	Penyediaan Jasa Komunikasi, Sumber Daya Air dan Listrik	NILAI SAKIP OPD	Jumlah Laporan Penyediaan Jasa Komunikasi, Sumber Daya Air dan Listrik yang Disediakan	% Pemenuhan Pelayanan Administrasi Perkantoran	Kab. Rembang, Semua Kecamatan, Semua Kelurahan	82,5 nilai	12 Laporan	100 %	10.000.000	Dana Transfer Umum-Dana Alokasi Umum		NILAI SAKIP OPD	82,5 nilai	11.000.000
7	01	01	2.08	04	Penyediaan Jasa Pelayanan Umum Kantor	NILAI SAKIP OPD	Jumlah Laporan Penyediaan Jasa Pelayanan Umum Kantor yang Disediakan	% Pemenuhan Pelayanan Administrasi Perkantoran	Kab. Rembang, Semua Kecamatan, Semua Kelurahan	82,5 nilai	60 Laporan	100 %	153.000.000	Dana Transfer Umum-Dana Alokasi Umum		NILAI SAKIP OPD	82,5 nilai	170.000.000
7	**1**	**1**	**2.09**		**Pemeliharaan Barang Milik Daerah Penunjang Urusan Pemerintahan Daerah**								**45.000.000**					**67.000.000**
7	01	01	2.09	01	Penyediaan Jasa Pemeliharaan, Biaya Pemeliharaan, dan Pajak Kendaraan Perorangan Dinas atau Kendaraan Dinas Jabatan	NILAI SAKIP OPD	Jumlah Kendaraan Perorangan Dinas atau Kendaraan Dinas Jabatan yang Dipelihara dan dibayarkan Pajaknya	% BDM Dengan Kondidi Baik	Kab. Rembang, Semua Kecamatan, Semua Kelurahan	82,5 nilai	15 Unit	100 %	10.000.000	Dana Transfer Umum-Dana Alokasi Umum		NILAI SAKIP OPD	82,5 nilai	11.000.000
7	01	01	2.09	06	Pemeliharaan Peralatan dan Mesin Lainnya	NILAI SAKIP OPD	Jumlah Peralatan dan Mesin Lainnya yang Dipelihara	% BDM Dengan Kondidi Baik	Kab. Rembang, Semua Kecamatan, Semua Kelurahan	82,5 nilai	10 Unit	100 %	5.000.000	Dana Transfer Umum-Dana Alokasi Umum		NILAI SAKIP OPD	82,5 nilai	6.000.000
7	01	01	2.09	09	Pemeliharaan/Rehabilitasi Gedung Kantor dan Bangunan Lainnya	NILAI SAKIP OPD	Jumlah Gedung Kantor dan Bangunan Lainnya yang Dipelihara/Direhabilitasi	% BDM Dengan Kondidi Baik	Kab. Rembang, Semua Kecamatan, Semua Kelurahan	82,5 nilai	1 Unit	100 %	30.000.000	Dana Transfer Umum-Dana Alokasi Umum		NILAI SAKIP OPD	82,5 nilai	50.000.000
7	**1**	**2**			**PROGRAM PENYELENGGARAAN PEMERINTAHAN DAN PELAYANAN PUBLIK**								**30.800.000**					**34.600.000**
7	**1**	**2**	**2.02**		**Penyelenggaraan Urusan Pemerintahan yang Tidak Dilaksanakan oleh Unit Kerja Perangkat Daerah yang Ada di Kecamatan**								**10.800.000**					**12.600.000**
7	01	02	2.02	03	Peningkatan Efektifitas Pelaksanaan Pelayanan kepada Masyarakat di Wilayah Kecamatan	Capaian urusan pemerintahan yang dilimpahkan ke camat	Jumlah Laporan Peningkatan Efektifitas Pelaksanaan Pelayanan kepada Masyarakat di Wilayah Kecamatan	% Penyelenggaraan Kegiatan Pemerintahan di Tingkat Kecamatan	Kab. Rembang, Semua Kecamatan, Semua Kelurahan	100 %	23 Laporan	100 %	10.800.000	Dana Transfer Umum-Dana Alokasi Umum		Capaian urusan pemerintahan yang dilimpahkan ke camat	100 %	12.600.000
7	**1**	**2**	**2.04**		**Pelaksanaan Urusan Pemerintahan yang Dilimpahkan kepada Camat**								**20.000.000**					**22.000.000**
7	01	02	2.04	03	Pelaksanaan Urusan Pemerintahan yang Terkait dengan Kewenangan Lain yang Dilimpahkan	Capaian urusan pemerintahan yang dilimpahkan ke camat	Jumlah Laporan Pelaksanaan Kewenangan Lain yang Dilimpahkan Jumlah Laporan Pelaksanaan Kewenangan Lain yang Dilimpahkan	% penyelenggaraan penunjang kesejahteraan masyarakat yang ditangani	Kab. Rembang, Semua Kecamatan, Semua Kelurahan	100 %	0 Laporan 1 Laporan	100 %	20.000.000	Dana Transfer Umum-Dana Alokasi Umum		Capaian urusan pemerintahan yang dilimpahkan ke camat	100 %	22.000.000
7	**1**	**3**			**PROGRAM PEMBERDAYAAN MASYARAKAT DESA DAN KELURAHAN**								**95.000.000**					**106.000.000**
7	**1**	**3**	**2.01**		**Koordinasi Kegiatan Pemberdayaan Desa**								**95.000.000**					**106.000.000**
7	01	03	2.01	01	Peningkatan Partisipasi Masyarakat dalam Forum Musyawarah Perencanaan Pembangunan di Desa	Jumlah Desa dengan swadaya masyarakat ≥ Rp.20.000.000 % Kontribusi dana desa/kelurahan untuk pemberdayaan masyarakat	Jumlah Lembaga Kemasyarakatan yang Berpartisipasi dalam Forum Musyawarah Perencanaan Pembangunan di Desa	% Pelaksanaan Pembangunan Desa Secara Swakel	Kab. Rembang, Semua Kecamatan, Semua Kelurahan	4 desa 100 %	12 Lembaga	100 %	35.000.000	Dana Transfer Umum-Dana Alokasi Umum		Jumlah Desa dengan swadaya masyarakat ≥ Rp.20.000.000 % Kontribusi dana desa/kelurahan untuk pemberdayaan masyarakat	4 desa 100 %	40.000.000
7	01	03	2.01	03	Peningkatan Efektifitas Kegiatan Pemberdayaan Masyarakat di Wilayah Kecamatan	Jumlah Desa dengan swadaya masyarakat ≥ Rp.20.000.000 % Kontribusi dana desa/kelurahan untuk pemberdayaan masyarakat	Jumlah Laporan Peningkatan Efektivitas Kegiatan Pemberdayaan Masyarakat di Wilayah Kecamatan Jumlah Laporan Peningkatan Efektivitas Kegiatan Pemberdayaan Masyarakat di Wilayah Kecamatan	% Pelaksanaan Pembangunan Desa Secara Swakel	Kab. Rembang, Semua Kecamatan, Semua Kelurahan	4 desa 100 %	0 Laporan 23 Laporan	100 %	60.000.000	Dana Transfer Umum-Dana Alokasi Umum		Jumlah Desa dengan swadaya masyarakat ≥ Rp.20.000.000 % Kontribusi dana desa/kelurahan untuk pemberdayaan masyarakat	4 desa 100 %	66.000.000
7	**1**	**4**			**PROGRAM KOORDINASI KETENTRAMAN DAN KETERTIBAN UMUM**								**45.000.000**					**80.000.000**
7	**1**	**4**	**2.01**		**Koordinasi Upaya Penyelenggaraan Ketenteraman dan Ketertiban Umum**								**45.000.000**					**80.000.000**

Kode					Urusan/ Bidang Urusan/ Program/ Kegiatan/ Sub Kegiatan	Indikator Kinerja			Rencana Tahun 2023						Catatan Penting	Prakiraan Maju Rencana Tahun 2024		
						Capaian Program	Keluaran Sub Kegiatan	Hasil Kegiatan	Lokasi Output Kegiatan	Target Capaian Kinerja			Pagu Indikatif (Rp.)	Sumber Dana		Target Capaian Kinerja		Kebutuhan Dana/ Pagu Indikatif (Rp.)
										Program	Keluaran Sub Kegiatan	Hasil Kegiatan				Tolok Ukur	Target	
7	01	04	2.01	01	Sinergitas dengan Kepolisian Negara Republik Indonesia, Tentara Nasional Indonesia dan Instansi Vertikal di Wilayah Kecamatan	Cakupan penyelenggaraan urusan ketentraman dan ketertiban umum	Jumlah Laporan Hasil Sinergitas dengan Kepolisian Negara Republik Indonesia, Tentara Nasional Indonesia dan Instansi Vertikal di Wilayah Kecamatan	% Penyelesaian permasalahan Ketentaraman dan Ketertiban umum	Kab. Rembang, Semua Kecamatan, Semua Kelurahan	100 %	5 Laporan	100 %	45.000.000	Dana Transfer Umum-Dana Alokasi Umum		Cakupan penyelenggaraan urusan ketentraman dan ketertiban umum	100 %	80.000.000
7	**1**	**5**			**PROGRAM PENYELENGGARAAN URUSAN PEMERINTAHAN UMUM**								**30.000.000**					**33.000.000**
7	**1**	**5**	**2.01**		**Penyelenggaraan Urusan Pemerintahan Umum Sesuai Penugasan Kepala Daerah**								**30.000.000**					**33.000.000**
7	01	05	2.01	01	Pembinaan Wawasan Kebangsaan dan Ketahanan Nasional dalam rangka Memantapkan Pengamalan Pancasila, Pelaksanaan Undang-Undang Dasar Negara Republik Indonesia Tahun 1945, Pelestarian Bhinneka Tunggal Ika serta Pemertahanan dan Pemeliharaan Keutuhan Negara Kesatuan Republik Indonesia	Cakupan penyelenggaraan urusan pemerintahan umum	Jumlah Orang yang Mengikuti Pembinaan Wawasan Kebangsaan dan Ketahanan Nasional dalam rangka Memantapkan Pengamalan Pancasila, Pelaksanaan Undang- Undang Dasar Negara Republik Indonesia Tahun 1945, Pelestarian Bhinneka Tunggal Ika serta Pemertahanan dan Pemeliharaan Keutuhan Negara Kesatuan Republik Indonesia	% Penyelengaraan Urusan Pemerintahan Umum	Kab. Rembang, Semua Kecamatan, Semua Kelurahan	100 %	150 Orang	100 %	30.000.000	Dana Transfer Umum-Dana Alokasi Umum		Cakupan penyelenggaraan urusan pemerintahan umum	100 %	33.000.000
7	**1**	**6**			**PROGRAM PEMBINAAN DAN PENGAWASAN PEMERINTAHAN DESA**								**77.500.000**					**78.000.000**
7	**1**	**6**	**2.01**		**Fasilitasi, Rekomendasi dan Koordinasi Pembinaan dan Pengawasan Pemerintahan Desa**								**77.500.000**					**78.000.000**
7	01	06	2.01	02	Fasilitasi Administrasi Tata Pemerintahan Desa	% Desa dengan tata kelola pemerintahan baik	Jumlah Dokumen yang Difasilitasi dalam rangka Administrasi Tata Pemerintahan Desa	Rata-rata IKM Desa	Kab. Rembang, Semua Kecamatan, Semua Kelurahan	100 %	5 Dokumen	70 %	5.000.000	Dana Transfer Umum-Dana Alokasi Umum		% Desa dengan tata kelola pemerintahan baik	100 %	6.000.000
7	01	06	2.01	03	Fasilitasi Pengelolaan Keuangan Desa dan Pendayagunaan Aset Desa	% Desa dengan tata kelola pemerintahan baik	Jumlah Dokumen yang Difasilitasi dalam rangka Pengelolaan Keuangan Desa dan Pendayagunaan Aset Desa	Rata-rata IKM Desa	Kab. Rembang, Semua Kecamatan, Semua Kelurahan	100 %	23 Dokumen	70 %	30.000.000	Dana Transfer Umum-Dana Alokasi Umum		% Desa dengan tata kelola pemerintahan baik	100 %	33.000.000
7	01	06	2.01	05	Fasilitasi Pelaksanaan Tugas Kepala Desa dan Perangkat Desa	% Desa dengan tata kelola pemerintahan baik	Jumlah Dokumen Fasilitasi dalam rangka Pelaksanaan Tugas Kepala Desa dan Perangkat Desa	Rata-rata IKM Desa	Kab. Rembang, Semua Kecamatan, Semua Kelurahan	100 %	23 Dokumen	70 %	20.000.000	Dana Transfer Umum-Dana Alokasi Umum		% Desa dengan tata kelola pemerintahan baik	100 %	22.000.000
7	01	06	2.01	06	Fasilitasi Pelaksanaan Pemilihan Kepala Desa	% Desa dengan tata kelola pemerintahan baik	Jumlah Dokumen Fasilitasi dalam rangka Pelaksanaan Pemilihan Kepala Desa	Rata-rata IKM Desa	Kab. Rembang, Semua Kecamatan, Semua Kelurahan	100 %	3 Dokumen	70 %	7.500.000	Dana Transfer Umum-Dana Alokasi Umum		% Desa dengan tata kelola pemerintahan baik	100 %	0
7	01	06	2.01	08	Rekomendasi Pengangkatan dan Pemberhentian Perangkat Desa	% Desa dengan tata kelola pemerintahan baik	Jumlah Dokumen Rekomendasi Pengangkatan dan Pemberhentian Perangkat Desa	Rata-rata IKM Desa	Kab. Rembang, Semua Kecamatan, Semua Kelurahan	100 %	23 Dokumen	70 %	10.000.000	Dana Transfer Umum-Dana Alokasi Umum		% Desa dengan tata kelola pemerintahan baik	100 %	10.000.000
7	01	06	2.01	13	Fasilitasi Penyusunan Perencanaan Pembangunan Partisipatif	% Desa dengan tata kelola pemerintahan baik	Jumlah Dokumen Fasilitasi dalam rangka Perencanaan Pembangunan Partisipatif	Rata-rata IKM Desa	Kab. Rembang, Semua Kecamatan, Semua Kelurahan	100 %	46 Dokumen	70 %	5.000.000	Dana Transfer Umum-Dana Alokasi Umum		% Desa dengan tata kelola pemerintahan baik	100 %	7.000.000
												TOTAL	**3.069.533.000**					**3.511.041.200**

Unit Organisasi : 8.01.0.00.0.00.01.0000 BADAN KESATUAN BANGSA DAN POLITIK

Sub Unit Organisasi : 8.01.0.00.0.00.01.0000 BADAN KESATUAN BANGSA DAN POLITIK

8					**UNSUR PEMERINTAHAN UMUM**													
8	**1**				**KESATUAN BANGSA DAN POLITIK**								**20.749.450.350**					**17.503.154.350**
8	**1**	**1**			**PROGRAM PENUNJANG URUSAN PEMERINTAHAN DAERAH KABUPATEN/KOTA**								**3.051.236.350**					**3.564.425.350**
8	**1**	**1**	**2.01**		**Perencanaan, Penganggaran, dan Evaluasi Kinerja Perangkat Daerah**								**60.000.000**					**60.000.000**
8	01	01	2.01	01	Penyusunan Dokumen Perencanaan Perangkat Daerah	Nilai IKM OPD Bakesbangpol Nilai SAKIP OPD BAKESBANGPOL	Jumlah Dokumen Perencanaan Perangkat Daerah	Jumlah Dokumen Perencanaan Perangkat Daerah	Kab. Rembang, Semua Kecamatan, Semua Kelurahan	88,20 Angka 67,82 Angka	3 Dokumen	2 dokumen	20.000.000	Dana Transfer Umum-Dana Alokasi Umum		Nilai IKM OPD Bakesbangpol Nilai SAKIP OPD BAKESBANGPOL	88,20 Angka 67,82 Angka	20.000.000

Kode					Urusan/ Bidang Urusan/ Program/ Kegiatan/ Sub Kegiatan	Indikator Kinerja			Rencana Tahun 2023						Catatan Penting	Prakiraan Maju Rencana Tahun 2024		
						Capaian Program	Keluaran Sub Kegiatan	Hasil Kegiatan	Lokasi Output Kegiatan	Target Capaian Kinerja			Pagu Indikatif (Rp.)	Sumber Dana		Target Capaian Kinerja		Kebutuhan Dana/ Pagu Indikatif (Rp.)
										Program	Keluaran Sub Kegiatan	Hasil Kegiatan				Tolok Ukur	Target	
8	01	01	2.01	02	Koordinasi dan Penyusunan Dokumen RKA-SKPD	Nilai IKM OPD Bakesbangpol Nilai SAKIP OPD BAKESBANGPOL	Jumlah Dokumen RKA- SKPD dan Laporan Hasil Koordinasi Penyusunan Dokumen RKA-SKPD	Jumlah Dokumen Perencanaan Perangkat Daerah	Kab. Rembang, Semua Kecamatan, Semua Kelurahan	88,20 Angka 67,82 Angka	2 Dokumen	2 dokumen	10.000.000	Dana Transfer Umum-Dana Alokasi Umum		Nilai IKM OPD Bakesbangpol Nilai SAKIP OPD BAKESBANGPOL	88,20 Angka 67,82 Angka	10.000.000
8	01	01	2.01	06	Koordinasi dan Penyusunan Laporan Capaian Kinerja dan Ikhtisar Realisasi Kinerja SKPD	Nilai IKM OPD Bakesbangpol Nilai SAKIP OPD BAKESBANGPOL	Jumlah Laporan Capaian Kinerja dan Ikhtisar Realisasi Kinerja SKPD dan Laporan Hasil Koordinasi Penyusunan Laporan Capaian Kinerja dan Ikhtisar Realisasi Kinerja SKPD	Jumlah Dokumen Perencanaan Perangkat Daerah	Kab. Rembang, Semua Kecamatan, Semua Kelurahan	88,20 Angka 67,82 Angka	3 Laporan	2 dokumen	15.000.000	Dana Transfer Umum-Dana Alokasi Umum		Nilai IKM OPD Bakesbangpol Nilai SAKIP OPD BAKESBANGPOL	88,20 Angka 67,82 Angka	15.000.000
8	01	01	2.01	07	Evaluasi Kinerja Perangkat Daerah	Nilai IKM OPD Bakesbangpol Nilai SAKIP OPD BAKESBANGPOL	Jumlah Laporan Evaluasi Kinerja Perangkat Daerah	Jumlah Dokumen Perencanaan Perangkat Daerah	Kab. Rembang, Semua Kecamatan, Semua Kelurahan	88,20 Angka 67,82 Angka	3 Laporan	2 dokumen	15.000.000	Dana Transfer Umum-Dana Alokasi Umum		Nilai IKM OPD Bakesbangpol Nilai SAKIP OPD BAKESBANGPOL	88,20 Angka 67,82 Angka	15.000.000
8	**1**	**1**	**2.02**		**Administrasi Keuangan Perangkat Daerah**								**2.370.124.350**					**2.255.313.350**
8	01	01	2.02	01	Penyediaan Gaji dan Tunjangan ASN	Nilai IKM OPD Bakesbangpol Nilai SAKIP OPD BAKESBANGPOL	Jumlah Orang yang Menerima Gaji dan Tunjangan ASN	Jumlah Dokumen Pelaporan Keuangan	Kab. Rembang, Semua Kecamatan, Semua Kelurahan	88,20 Angka 67,82 Angka	20 Orang/bulan	1 dokumen	2.135.775.000	Dana Transfer Umum-Dana Alokasi Umum		Nilai IKM OPD Bakesbangpol Nilai SAKIP OPD BAKESBANGPOL	88,20 Angka 67,82 Angka	2.020.964.000
8	01	01	2.02	03	Pelaksanaan Penatausahaan dan Pengujian/Verifikasi Keuangan SKPD	Nilai IKM OPD Bakesbangpol Nilai SAKIP OPD BAKESBANGPOL	Jumlah Dokumen Penatausahaan dan Pengujian/Verifikasi Keuangan SKPD	Jumlah Dokumen Pelaporan Keuangan	Kab. Rembang, Semua Kecamatan, Semua Kelurahan	88,20 Angka 67,82 Angka	1 Dokumen	1 dokumen	209.349.350			Nilai IKM OPD Bakesbangpol Nilai SAKIP OPD BAKESBANGPOL	88,20 Angka 67,82 Angka	209.349.350
8	01	01	2.02	05	Koordinasi dan Penyusunan Laporan Keuangan Akhir Tahun SKPD	Nilai IKM OPD Bakesbangpol Nilai SAKIP OPD BAKESBANGPOL	Jumlah Laporan Keuangan Akhir Tahun SKPD dan Laporan Hasil Koordinasi Penyusunan Laporan Keuangan Akhir Tahun SKPD	Jumlah Dokumen Pelaporan Keuangan	Kab. Rembang, Semua Kecamatan, Semua Kelurahan	88,20 Angka 67,82 Angka	1 Laporan	1 dokumen	25.000.000	Dana Transfer Umum-Dana Alokasi Umum		Nilai IKM OPD Bakesbangpol Nilai SAKIP OPD BAKESBANGPOL	88,20 Angka 67,82 Angka	25.000.000
8	**1**	**1**	**2.05**		**Administrasi Kepegawaian Perangkat Daerah**								**65.000.000**					**65.000.000**
8	01	01	2.05	03	Pendataan dan Pengolahan Administrasi Kepegawaian	Nilai IKM OPD Bakesbangpol Nilai SAKIP OPD BAKESBANGPOL	Jumlah Dokumen Pendataan dan Pengolahan Administrasi Kepegawaian	Jumlah Dokumen Kepegawaian yang dikelola dengan baik	Kab. Rembang, Semua Kecamatan, Semua Kelurahan	88,20 Angka 67,82 Angka	1 Dokumen	3 dokumen	20.000.000	Dana Transfer Umum-Dana Alokasi Umum		Nilai IKM OPD Bakesbangpol Nilai SAKIP OPD BAKESBANGPOL	88,20 Angka 67,82 Angka	20.000.000
8	01	01	2.05	09	Pendidikan dan Pelatihan Pegawai Berdasarkan Tugas dan Fungsi	Nilai IKM OPD Bakesbangpol Nilai SAKIP OPD BAKESBANGPOL	Jumlah Pegawai Berdasarkan Tugas dan Fungsi yang Mengikuti Pendidikan dan Pelatihan	Jumlah Dokumen Kepegawaian yang dikelola dengan baik	Kab. Rembang, Semua Kecamatan, Semua Kelurahan	88,20 Angka 67,82 Angka	20 Orang	3 dokumen	45.000.000	Dana Transfer Umum-Dana Alokasi Umum		Nilai IKM OPD Bakesbangpol Nilai SAKIP OPD BAKESBANGPOL	88,20 Angka 67,82 Angka	45.000.000
8	**1**	**1**	**2.06**		**Administrasi Umum Perangkat Daerah**								**165.000.000**					**155.000.000**
8	01	01	2.06	01	Penyediaan Komponen Instalasi Listrik/Penerangan Bangunan Kantor	Nilai IKM OPD Bakesbangpol Nilai SAKIP OPD BAKESBANGPOL	Jumlah Paket Komponen Instalasi Listrik/Penerangan Bangunan Kantor yang Disediakan	persentase ketercapaiak pelayanan umum	Kab. Rembang, Semua Kecamatan, Semua Kelurahan	88,20 Angka 67,82 Angka	1 Paket	100 %	7.500.000	Dana Transfer Umum-Dana Alokasi Umum		Nilai IKM OPD Bakesbangpol Nilai SAKIP OPD BAKESBANGPOL	88,20 Angka 67,82 Angka	7.500.000
8	01	01	2.06	03	Penyediaan Peralatan Rumah Tangga	Nilai IKM OPD Bakesbangpol Nilai SAKIP OPD BAKESBANGPOL	Jumlah Paket Peralatan Rumah Tangga yang Disediakan	persentase ketercapaiak pelayanan umum	Kab. Rembang, Semua Kecamatan, Semua Kelurahan	88,20 Angka 67,82 Angka	1 Paket	100 %	10.000.000	Dana Transfer Umum-Dana Alokasi Umum		Nilai IKM OPD Bakesbangpol Nilai SAKIP OPD BAKESBANGPOL	88,20 Angka 67,82 Angka	10.000.000
8	01	01	2.06	04	Penyediaan Bahan Logistik Kantor	Nilai IKM OPD Bakesbangpol Nilai SAKIP OPD BAKESBANGPOL	Jumlah Paket Bahan Logistik Kantor yang Disediakan	persentase ketercapaiak pelayanan umum	Kab. Rembang, Semua Kecamatan, Semua Kelurahan	88,20 Angka 67,82 Angka	1 Paket	100 %	20.000.000	Dana Transfer Umum-Dana Alokasi Umum		Nilai IKM OPD Bakesbangpol Nilai SAKIP OPD BAKESBANGPOL	88,20 Angka 67,82 Angka	20.000.000
8	01	01	2.06	05	Penyediaan Barang Cetakan dan Penggandaan	Nilai IKM OPD Bakesbangpol Nilai SAKIP OPD BAKESBANGPOL	Jumlah Paket Barang Cetakan dan Penggandaan yang Disediakan	persentase ketercapaiak pelayanan umum	Kab. Rembang, Semua Kecamatan, Semua Kelurahan	88,20 Angka 67,82 Angka	1 Paket	100 %	12.500.000	Dana Transfer Umum-Dana Alokasi Umum		Nilai IKM OPD Bakesbangpol Nilai SAKIP OPD BAKESBANGPOL	88,20 Angka 67,82 Angka	7.500.000

Kode					Urusan/ Bidang Urusan/ Program/ Kegiatan/ Sub Kegiatan	Indikator Kinerja			Rencana Tahun 2023						Catatan Penting	Prakiraan Maju Rencana Tahun 2024		
						Capaian Program	Keluaran Sub Kegiatan	Hasil Kegiatan	Lokasi Output Kegiatan	Target Capaian Kinerja			Pagu Indikatif (Rp.)	Sumber Dana		Target Capaian Kinerja		Kebutuhan Dana/ Pagu Indikatif (Rp.)
										Program	Keluaran Sub Kegiatan	Hasil Kegiatan				Tolok Ukur	Target	
8	01	01	2.06	06	Penyediaan Bahan Bacaan dan Peraturan Perundang-undangan	Nilai IKM OPD Bakesbangpol Nilai SAKIP OPD BAKESBANGPOL	Jumlah Dokumen Bahan Bacaan dan Peraturan Perundang-Undangan yang Disediakan	persentase ketercapaiak pelayanan umum	Kab. Rembang, Semua Kecamatan, Semua Kelurahan	88,20 Angka 67,82 Angka	12 Bulan	100 %	10.000.000	Dana Transfer Umum-Dana Alokasi Umum		Nilai IKM OPD Bakesbangpol Nilai SAKIP OPD BAKESBANGPOL	88,20 Angka 67,82 Angka	10.000.000
8	01	01	2.06	07	Penyediaan Bahan/Material	Nilai IKM OPD Bakesbangpol Nilai SAKIP OPD BAKESBANGPOL	Jumlah Paket Bahan/Material yang Disediakan	persentase ketercapaiak pelayanan umum	Kab. Rembang, Semua Kecamatan, Semua Kelurahan	88,20 Angka 67,82 Angka	1 Paket	100 %	10.000.000	Dana Transfer Umum-Dana Alokasi Umum		Nilai IKM OPD Bakesbangpol Nilai SAKIP OPD BAKESBANGPOL	88,20 Angka 67,82 Angka	10.000.000
8	01	01	2.06	09	Penyelenggaraan Rapat Koordinasi dan Konsultasi SKPD	Nilai IKM OPD Bakesbangpol Nilai SAKIP OPD BAKESBANGPOL	Jumlah Laporan Penyelenggaraan Rapat Koordinasi dan Konsultasi SKPD	persentase ketercapaiak pelayanan umum	Kab. Rembang, Semua Kecamatan, Semua Kelurahan	88,20 Angka 67,82 Angka	1 Laporan	100 %	95.000.000	Dana Transfer Umum-Dana Alokasi Umum		Nilai IKM OPD Bakesbangpol Nilai SAKIP OPD BAKESBANGPOL	88,20 Angka 67,82 Angka	90.000.000
8	**1**	**1**	**2.07**		**Pengadaan Barang Milik Daerah Penunjang Urusan Pemerintah Daerah**								**72.000.000**					**710.000.000**
8	01	01	2.07	06	Pengadaan Peralatan dan Mesin Lainnya	Nilai IKM OPD Bakesbangpol Nilai SAKIP OPD BAKESBANGPOL	Jumlah Paket Peralatan dan Mesin Lainnya yang Disediakan Jumlah Unit Peralatan dan Mesin Lainnya yang Disediakan	Persentase Ketercukupan Sarana Prasarana Aparatur		88,20 Angka 67,82 Angka	7 paket 0 Unit	75 %	72.000.000	Dana Transfer Umum-Dana Alokasi Umum		Nilai IKM OPD Bakesbangpol Nilai SAKIP OPD BAKESBANGPOL	88,20 Angka 67,82 Angka	160.000.000
8	**1**	**1**	**2.08**		**Penyediaan Jasa Penunjang Urusan Pemerintahan Daerah**								**229.112.000**					**229.112.000**
8	01	01	2.08	01	Penyediaan Jasa Surat Menyurat	Nilai IKM OPD Bakesbangpol Nilai SAKIP OPD BAKESBANGPOL	Jumlah Laporan Penyediaan Jasa Surat Menyurat	Persentase Pemenuhan Pelayanan Administrasi Perkantoran	Kab. Rembang, Semua Kecamatan, Semua Kelurahan	88,20 Angka 67,82 Angka	12 Bulan	100 %	2.000.000	Dana Transfer Umum-Dana Alokasi Umum		Nilai IKM OPD Bakesbangpol Nilai SAKIP OPD BAKESBANGPOL	88,20 Angka 67,82 Angka	2.000.000
8	01	01	2.08	02	Penyediaan Jasa Komunikasi, Sumber Daya Air dan Listrik	Nilai IKM OPD Bakesbangpol Nilai SAKIP OPD BAKESBANGPOL	Jumlah Laporan Penyediaan Jasa Komunikasi, Sumber Daya Air dan Listrik yang Disediakan	Persentase Pemenuhan Pelayanan Administrasi Perkantoran	Kab. Rembang, Semua Kecamatan, Semua Kelurahan	88,20 Angka 67,82 Angka	12 bulan	100 %	61.000.000	Dana Transfer Umum-Dana Alokasi Umum		Nilai IKM OPD Bakesbangpol Nilai SAKIP OPD BAKESBANGPOL	88,20 Angka 67,82 Angka	61.000.000
8	01	01	2.08	03	Penyediaan Jasa Peralatan dan Perlengkapan Kantor	Nilai IKM OPD Bakesbangpol Nilai SAKIP OPD BAKESBANGPOL	Jumlah Laporan Penyediaan Jasa Peralatan dan Perlengkapan Kantor yang Disediakan	Persentase Pemenuhan Pelayanan Administrasi Perkantoran	Kab. Rembang, Semua Kecamatan, Semua Kelurahan	88,20 Angka 67,82 Angka	12 Bulan	100 %	50.000.000	Dana Transfer Umum-Dana Alokasi Umum		Nilai IKM OPD Bakesbangpol Nilai SAKIP OPD BAKESBANGPOL	88,20 Angka 67,82 Angka	50.000.000
8	01	01	2.08	04	Penyediaan Jasa Pelayanan Umum Kantor	Nilai IKM OPD Bakesbangpol Nilai SAKIP OPD BAKESBANGPOL	Jumlah Laporan Penyediaan Jasa Pelayanan Umum Kantor yang Disediakan Jumlah Penyediaan Jasa Pelayanan Umum Kantor yang Disediakan	Persentase Pemenuhan Pelayanan Administrasi Perkantoran	Kab. Rembang, Semua Kecamatan, Semua Kelurahan	88,20 Angka 67,82 Angka	0 Laporan 12 Bulan	100 %	116.112.000	Dana Transfer Umum-Dana Alokasi Umum		Nilai IKM OPD Bakesbangpol Nilai SAKIP OPD BAKESBANGPOL	88,20 Angka 67,82 Angka	116.112.000
8	**1**	**1**	**2.09**		**Pemeliharaan Barang Milik Daerah Penunjang Urusan Pemerintahan Daerah**								**90.000.000**					**90.000.000**
8	01	01	2.09	01	Penyediaan Jasa Pemeliharaan, Biaya Pemeliharaan, dan Pajak Kendaraan Perorangan Dinas atau Kendaraan Dinas Jabatan	Nilai IKM OPD Bakesbangpol Nilai SAKIP OPD BAKESBANGPOL	Jumlah Kendaraan Perorangan Dinas atau Kendaraan Dinas Jabatan yang Dipelihara dan dibayarkan Pajaknya	Jumlah Dokumen Pengelolaan BMD yang di kelola dengan Baik	Kab. Rembang, Semua Kecamatan, Semua Kelurahan	88,20 Angka 67,82 Angka	13 Unit	2 dokumen	40.000.000	Dana Transfer Umum-Dana Alokasi Umum		Nilai IKM OPD Bakesbangpol Nilai SAKIP OPD BAKESBANGPOL	88,20 Angka 67,82 Angka	40.000.000
8	01	01	2.09	05	Pemeliharaan Mebel	Nilai IKM OPD Bakesbangpol Nilai SAKIP OPD BAKESBANGPOL	Jumlah Mebel yang Dipelihara	Jumlah Dokumen Pengelolaan BMD yang di kelola dengan Baik	Kab. Rembang, Semua Kecamatan, Semua Kelurahan	88,20 Angka 67,82 Angka	30 Unit	2 dokumen	5.000.000	Dana Transfer Umum-Dana Alokasi Umum		Nilai IKM OPD Bakesbangpol Nilai SAKIP OPD BAKESBANGPOL	88,20 Angka 67,82 Angka	5.000.000
8	01	01	2.09	06	Pemeliharaan Peralatan dan Mesin Lainnya	Nilai IKM OPD Bakesbangpol Nilai SAKIP OPD BAKESBANGPOL	Jumlah Peralatan dan Mesin Lainnya yang Dipelihara	Jumlah Dokumen Pengelolaan BMD yang di kelola dengan Baik	Kab. Rembang, Semua Kecamatan, Semua Kelurahan	88,20 Angka 67,82 Angka	12 Unit	2 dokumen	10.000.000	Dana Transfer Umum-Dana Alokasi Umum		Nilai IKM OPD Bakesbangpol Nilai SAKIP OPD BAKESBANGPOL	88,20 Angka 67,82 Angka	10.000.000
8	01	01	2.09	09	Pemeliharaan/Rehabilitasi Gedung Kantor dan Bangunan Lainnya	Nilai IKM OPD Bakesbangpol Nilai SAKIP OPD BAKESBANGPOL	Jumlah Gedung Kantor dan Bangunan Lainnya yang Dipelihara/Direhabilitasi	Jumlah Dokumen Pengelolaan BMD yang di kelola dengan Baik	Kab. Rembang, Semua Kecamatan, Semua Kelurahan	88,20 Angka 67,82 Angka	1 Unit	2 dokumen	20.000.000	Dana Transfer Umum-Dana Alokasi Umum		Nilai IKM OPD Bakesbangpol Nilai SAKIP OPD BAKESBANGPOL	88,20 Angka 67,82 Angka	20.000.000
8	01	01	2.09	10	Pemeliharaan/Rehabilitasi Sarana dan Prasarana Gedung Kantor atau Bangunan Lainnya	Nilai IKM OPD Bakesbangpol Nilai SAKIP OPD BAKESBANGPOL	Jumlah Sarana dan Prasarana Gedung Kantor atau Bangunan Lainnya yang Dipelihara/Direhabilitasi	Jumlah Dokumen Pengelolaan BMD yang di kelola dengan Baik		88,20 Angka 67,82 Angka	1 Paket	2 dokumen	15.000.000	Dana Transfer Umum-Dana Alokasi Umum		Nilai IKM OPD Bakesbangpol Nilai SAKIP OPD BAKESBANGPOL	88,20 Angka 67,82 Angka	15.000.000

Kode					Urusan/ Bidang Urusan/ Program/ Kegiatan/ Sub Kegiatan	Indikator Kinerja			Rencana Tahun 2023						Catatan Penting	Prakiraan Maju Rencana Tahun 2024		
						Capaian Program	Keluaran Sub Kegiatan	Hasil Kegiatan	Lokasi Output Kegiatan	Target Capaian Kinerja			Pagu Indikatif (Rp.)	Sumber Dana		Target Capaian Kinerja		Kebutuhan Dana/ Pagu Indikatif (Rp.)
										Program	Keluaran Sub Kegiatan	Hasil Kegiatan				Tolok Ukur	Target	
8	**1**	**2**			**PROGRAM PENGUATAN IDEOLOGI PANCASILA DAN KARAKTER KEBANGSAAN**								**1.110.000.000**					**1.015.000.000**
8	**1**	**2**	**2.01**		**Perumusan Kebijakan Teknis dan Pemantapan Pelaksanaan Bidang Ideologi Pancasila dan Karakter Kebangsaan**								**1.110.000.000**					**1.015.000.000**
8	01	02	2.01	01	Penyusunan Program Kerja di Bidang Ideologi Wawasan Kebangsaan, Bela Negara, Karakter Bangsa, Pembauran Kebangsaan, Bineka Tunggal Ika dan Sejarah Kebangsaan	Indeks Ketahanan Ideologi	Jumlah Dokumen Program Kerja di Bidang Ideologi Wawasan Kebangsaan, Bela Negara, Karakter Bangsa, Pembauran Kebangsaan, Bineka Tunggal Ika dan Sejarah Kebangsaan yang Disusun	Aspek Ketahanan Ideologi	Kab. Rembang, Semua Kecamatan, Semua Kelurahan	2.70 angka	1 Dokumen	2.5 angka	15.000.000	Dana Transfer Umum-Dana Alokasi Umum		Indeks Ketahanan Ideologi	2.70 angka	15.000.000
8	01	02	2.01	02	Perumusan Kebijakan Teknis di Bidang Ideologi Wawasan Kebangsaan, Bela Negara, Karakter Bangsa, Pembauran Kebangsaan, Bineka Tunggal Ika dan Sejarah Kebangsaan	Indeks Ketahanan Ideologi	Jumlah Kebijakan Teknis di Bidang Ideologi Wawasan Kebangsaan, Bela Negara, Karakter Bangsa, Pembauran Kebangsaan, Bineka Tunggal Ika dan Sejarah Kebangsaan yang Disusun	Aspek Ketahanan Ideologi	Kab. Rembang, Semua Kecamatan, Semua Kelurahan	2.70 angka	1 Dokumen	2.5 angka	15.000.000	Dana Transfer Umum-Dana Alokasi Umum		Indeks Ketahanan Ideologi	2.70 angka	15.000.000
8	01	02	2.01	03	Pelaksanaan Kebijakan di Bidang Ideologi Wawasan Kebangsaan, Bela Negara, Karakter Bangsa, Pembauran Kebangsaan, Bineka Tunggal	Indeks Ketahanan Ideologi	Jumlah Orang yang Mengikuti Pelaksanaan Kebijakan di Bidang Ideologi Wawasan Kebangsaan, Bela Negara, Karakter Bangsa, Pembauran Kebangsaan, Bineka Tunggal Ika dan Sejarah Kebangsaan	Aspek Ketahanan Ideologi	Kab. Rembang, Semua Kecamatan, Semua Kelurahan	2.70 angka	120 Orang	2.5 angka	540.000.000	Dana Transfer Umum-Dana Alokasi Umum		Indeks Ketahanan Ideologi	2.70 angka	645.000.000
8	01	02	2.01	04	Pelaksanaan Koordinasi di Bidang Ideologi Wawasan Kebangsaan, Bela Negara, Karakter Bangsa, Pembauran Kebangsaan, Bineka Tunggal	Indeks Ketahanan Ideologi	Jumlah Orang yang Mengikuti Koordinasi di Bidang Ideologi Wawasan Kebangsaan, Bela Negara, Karakter Bangsa, Pembauran Kebangsaan, Bineka Tunggal Ika dan Sejarah Kebangsaan	Aspek Ketahanan Ideologi	Kab. Rembang, Semua Kecamatan, Semua Kelurahan	2.70 angka	220 Orang	2.5 angka	490.000.000	Dana Transfer Umum-Dana Alokasi Umum		Indeks Ketahanan Ideologi	2.70 angka	290.000.000
8	01	02	2.01	05	Pelaksanaan Monitoring Evaluasi dan Pelaporan di Bidang Ideologi Wawasan Kebangsaan, Bela Negara, Karakter Bangsa, Pembauran Kebangsaan, Bineka Tunggal Ika dan Sejarah Kebangsaan	Indeks Ketahanan Ideologi	Jumlah Laporan Hasil Monitoring Evaluasi dan Pelaporan di Bidang Ideologi Wawasan Kebangsaan, Bela Negara, Karakter Bangsa, Pembauran Kebangsaan, Bineka Tunggal Ika dan Sejarah Kebangsaan	Aspek Ketahanan Ideologi	Kab. Rembang, Semua Kecamatan, Semua Kelurahan	2.70 angka	1 Laporan	2.5 angka	50.000.000	Dana Transfer Umum-Dana Alokasi Umum		Indeks Ketahanan Ideologi	2.70 angka	50.000.000
8	**1**	**3**			**PROGRAM PENINGKATAN PERAN PARTAI POLITIK DAN LEMBAGA PENDIDIKAN MELALUI PENDIDIKAN POLITIK DAN PENGEMBANGAN ETIKA SERTA BUDAYA POLITIK**								**3.909.050.000**					**2.317.450.000**
8	**01**	**03**	**2.01**		**Perumusan Kebijakan Teknis dan Pemantapan Pelaksanaan Bidang Pendidikan Politik, Etika Budaya Politik, Peningkatan Demokrasi, Fasilitasi Kelembagaan Pemerintahan, Perwakilan dan Partai Politik, Pemilihan Umum/Pemilihan Umum Kepala Daerah, serta Pemantauan Situasi Politik**								**3.909.050.000**					**2.317.450.000**
8	01	03	2.01	01	Penyusunan Program Kerja di Bidang Pendidikan Politik, Etika Budaya Politik, Peningkatan Demokrasi, Fasilitasi Kelembagaan Pemerintahan, Perwakilan dan Partai Politik, Pemilihan Umum/Pemilihan Umum Kepala Daerah, serta Pemantauan Situasi Politik di Daerah	Indeks Ketahanan Politik	Jumlah Dokumen Program Kerja di Bidang Pendidikan Politik, Etika Budaya Politik, Peningkatan Demokrasi, Fasilitasi Kelembagaan Pemerintahan, Perwakilan dan Partai Politik, Pemilihan Umum/Pemilihan Umum Kepala Daerah, serta Pemantauan Situasi Politik di Daerah yang Disusun	Aspek Ketahanan Politik	Kab. Rembang, Semua Kecamatan, Semua Kelurahan	2.75 angka	3 Dokumen	2.6 angka	30.000.000	Dana Transfer Umum-Dana Bagi Hasil		Indeks Ketahanan Politik	2.75 angka	30.000.000
8	01	03	2.01	02	Penyusunan Bahan Perumusan Kebijakan di Bidang Pendidikan Politik, Etika Budaya Politik, Peningkatan Demokrasi, Fasilitasi Kelembagaan Pemerintahan, Perwakilan dan Partai Politik, Pemilihan Umum/Pemilihan Umum Kepala Daerah, serta Pemantauan Situasi Politik di Daerah	Indeks Ketahanan Politik	Jumlah Kebijakan di Bidang Pendidikan Politik, Etika Budaya Politik, Peningkatan Demokrasi, Fasilitasi Kelembagaan Pemerintahan, Perwakilan dan Partai Politik, Pemilihan Umum/Pemilihan Umum Kepala Daerah, serta Pemantauan Situasi Politik di Daerah yang Disusun	Aspek Ketahanan Politik	Kab. Rembang, Semua Kecamatan, Semua Kelurahan	2.75 angka	3 Dokumen	2.6 angka	130.000.000	Dana Transfer Umum-Dana Alokasi Umum		Indeks Ketahanan Politik	2.75 angka	130.000.000
8	01	03	2.01	03	Pelaksanaan Kebijakan di Bidang Pendidikan Politik, Etika Budaya Politik, Peningkatan Demokrasi, Fasilitasi Kelembagaan Pemerintahan, Perwakilan dan Partai Politik, Pemilihan	Indeks Ketahanan Politik	Jumlah Orang yang Mengikuti Pelaksanaan Kebijakan di Bidang Pendidikan Politik, Etika Budaya Politik, Peningkatan Demokrasi, Fasilitasi Kelembagaan Pemerintahan, Perwakilan dan Partai Politik, Pemilihan Umum/Pemilihan Umum Kepala Daerah, serta Pemantauan Situasi Politik di Daerah	Aspek Ketahanan Politik	Kab. Rembang, Semua Kecamatan, Semua Kelurahan	2.75 angka	600 Orang	2.6 angka	1.795.600.000	Dana Transfer Umum-Dana Alokasi Umum		Indeks Ketahanan Politik	2.75 angka	680.000.000

Kode					Urusan/ Bidang Urusan/ Program/ Kegiatan/ Sub Kegiatan	Indikator Kinerja			Rencana Tahun 2023						Catatan Penting	Prakiraan Maju Rencana Tahun 2024		
						Capaian Program	Keluaran Sub Kegiatan	Hasil Kegiatan	Lokasi Output Kegiatan	Target Capaian Kinerja			Pagu Indikatif (Rp.)	Sumber Dana		Target Capaian Kinerja		Kebutuhan Dana/ Pagu Indikatif (Rp.)
										Program	Keluaran Sub Kegiatan	Hasil Kegiatan				Tolok Ukur	Target	
8	01	03	2.01	04	Pelaksanaan Koordinasi di Bidang Pendidikan Politik, Etika Budaya Politik, Peningkatan Demokrasi, Fasilitasi Kelembagaan Pemerintahan, Perwakilan dan Partai Politik, Pemilihan	Indeks Ketahanan Politik	Jumlah Orang yang Mengikuti Koordinasi di Bidang Pendidikan Politik, Etika Budaya Politik, Peningkatan Demokrasi, Fasilitasi Kelembagaan Pemerintahan, Perwakilan dan Partai Politik, Pemilihan Umum/Pemilihan Umum Kepala Daerah, serta Pemantauan Situasi Politik di Daerah	Aspek Ketahanan Politik	Kab. Rembang, Semua Kecamatan, Semua Kelurahan	2.75 angka	600 Orang	2.6 angka	1.842.450.000	Dana Transfer Umum-Dana Alokasi Umum		Indeks Ketahanan Politik	2.75 angka	1.327.450.000
8	01	03	2.01	05	Pelaksanaan Monitoring, Evaluasi dan Pelaporan di Bidang Pendidikan Politik, Etika Budaya Politik, Peningkatan Demokrasi, Fasilitasi Kelembagaan Pemerintahan, Perwakilan dan	Indeks Ketahanan Politik	Jumlah Laporan Hasil Monitoring, Evaluasi dan Pelaporan di Bidang Pendidikan Politik, Etika Budaya Politik, Peningkatan Demokrasi, Fasilitasi Kelembagaan Pemerintahan, Perwakilan dan Partai Politik, Pemilihan Umum/Pemilihan Umum Kepala Daerah, serta Pemantauan Situasi Politik di Daerah	Aspek Ketahanan Politik	Kab. Rembang, Semua Kecamatan, Semua Kelurahan	2.75 angka	12 Laporan	2.6 angka	111.000.000	Dana Transfer Umum-Dana Alokasi Umum		Indeks Ketahanan Politik	2.75 angka	150.000.000
8	**1**	**4**			**PROGRAM PEMBERDAYAAN DAN PENGAWASAN ORGANISASI KEMASYARAKATAN**								**10.115.000.000**					**7.980.000.000**
8	**1**	**4**	**2.01**		**Perumusan Kebijakan Teknis dan Pemantapan Pelaksanaan Bidang Pemberdayaan dan Pengawasan Organisasi Kemasyarakatan**								**10.115.000.000**					**7.980.000.000**
8	01	04	2.01	01	Penyusunan Program Kerja di Bidang Pendaftaran Ormas, Pemberdayaan Ormas, Evaluasi dan Mediasi Sengketa Ormas, Pengawasan Ormas	Indeks Ketahanan Ormas Indeks Ketahanan Ormas Indeks Ketahanan ORMAS	Jumlah Dokumen Program Kerja di Bidang Pendaftaran Ormas, Pemberdayaan Ormas, Evaluasi dan Mediasi Sengketa Ormas, Pengawasan Ormas dan Ormas Asing di Daerah yang Disusun	Aspek Ketahanan Ormas	Kab. Rembang, Semua Kecamatan, Semua Kelurahan	2,55 Angka 2.55 Angka 2,55 angka	3 Dokumen	2.5 Angka	30.000.000	Dana Transfer Umum-Dana Alokasi Umum		Indeks Ketahanan Ormas Indeks Ketahanan Ormas Indeks Ketahanan ORMAS	2,55 Angka 2.55 Angka 2,55 angka	30.000.000
8	01	04	2.01	02	Penyusunan Bahan Perumusan Kebijakan di Bidang Pendaftaran Ormas, Pemberdayaan Ormas, Evaluasi dan Mediasi Sengketa	Indeks Ketahanan Ormas Indeks Ketahanan Ormas Indeks Ketahanan ORMAS	Jumlah Kebijakan di Bidang Pendaftaran Ormas, Pemberdayaan Ormas, Evaluasi dan Mediasi Sengketa Ormas, Pengawasan Ormas dan Ormas Asing di Daerah yang Disusun	Aspek Ketahanan Ormas	Kab. Rembang, Semua Kecamatan, Semua Kelurahan	2,55 Angka 2.55 Angka 2,55 angka	1 Dokumen	2.5 Angka	100.000.000	Dana Transfer Umum-Dana Alokasi Umum		Indeks Ketahanan Ormas Indeks Ketahanan Ormas Indeks Ketahanan ORMAS	2,55 Angka 2.55 Angka 2,55 angka	100.000.000
8	01	04	2.01	03	Pelaksanaan Kebijakan di Bidang Pendaftaran Ormas, Pemberdayaan Ormas, Evaluasi dan Mediasi Sengketa Ormas, Pengawasan Ormas dan Ormas Asing di Daerah	Indeks Ketahanan Ormas Indeks Ketahanan Ormas Indeks Ketahanan ORMAS	Jumlah Orang yang Mengikuti Pelaksanaan Kebijakan di Bidang Pendaftaran Ormas, Pemberdayaan Ormas, Evaluasi dan Mediasi Sengketa Ormas, Pengawasan Ormas dan Ormas Asing di Daerah	Aspek Ketahanan Ormas	Kab. Rembang, Semua Kecamatan, Semua Kelurahan	2,55 Angka 2.55 Angka 2,55 angka	500 Orang	2.5 Angka	556.000.000	Dana Transfer Umum-Dana Alokasi Umum		Indeks Ketahanan Ormas Indeks Ketahanan Ormas Indeks Ketahanan ORMAS	2,55 Angka 2.55 Angka 2,55 angka	300.000.000
8	01	04	2.01	04	Pelaksanaan Koordinasi di Bidang Pendaftaran Ormas, Pemberdayaan Ormas, Evaluasi dan Mediasi Sengketa Ormas, Pengawasan Ormas dan Ormas Asing di Daerah	Indeks Ketahanan Ormas Indeks Ketahanan Ormas Indeks Ketahanan ORMAS	Jumlah Orang yang Mengikuti Koordinasi di Bidang Pendaftaran Ormas, Pemberdayaan Ormas, Evaluasi dan Mediasi Sengketa Ormas, Pengawasan Ormas dan Ormas Asing di Daerah	Aspek Ketahanan Ormas	Kab. Rembang, Semua Kecamatan, Semua Kelurahan	2,55 Angka 2.55 Angka 2,55 angka	100 Orang	2.5 Angka	9.300.000.000	Dana Transfer Umum-Dana Alokasi Umum		Indeks Ketahanan Ormas Indeks Ketahanan Ormas Indeks Ketahanan ORMAS	2,55 Angka 2.55 Angka 2,55 angka	7.400.000.000
8	01	04	2.01	05	Pelaksanaan Monitoring, Evaluasi dan Pelaporan di Bidang Pendaftaran Ormas, Pemberdayaan Ormas, Evaluasi dan Mediasi Sengketa Ormas, Pengawasan Ormas dan Ormas Asing di Daerah	Indeks Ketahanan Ormas Indeks Ketahanan Ormas Indeks Ketahanan ORMAS	Jumlah Laporan Hasil Monitoring, Evaluasi dan Pelaporan di Bidang Pendaftaran Ormas, Pemberdayaan Ormas, Evaluasi dan Mediasi Sengketa Ormas, Pengawasan Ormas dan Ormas Asing di Daerah	Aspek Ketahanan Ormas	Kab. Rembang, Semua Kecamatan, Semua Kelurahan	2,55 Angka 2.55 Angka 2,55 angka	12 Laporan	2.5 Angka	129.000.000	Dana Transfer Umum-Dana Alokasi Umum		Indeks Ketahanan Ormas Indeks Ketahanan Ormas Indeks Ketahanan ORMAS	2,55 Angka 2.55 Angka 2,55 angka	150.000.000
8	**1**	**5**			**PROGRAM PEMBINAAN DAN PENGEMBANGAN KETAHANAN EKONOMI, SOSIAL, DAN BUDAYA**								**637.700.000**					**780.000.000**
8	**1**	**5**	**2.01**		**Perumusan Kebijakan Teknis dan Pemantapan Pelaksanaan Bidang Ketahanan Ekonomi, Sosial dan Budaya**								**637.700.000**					**780.000.000**
8	01	05	2.01	01	Penyusunan Program Kerja di Bidang Ketahanan Ekonomi, Sosial, Budaya dan Fasilitasi Pencegahan Penyalagunaan Narkotika, Fasilitasi Kerukunan Umat Beragama dan Penghayat Kepercayaan di Daerah	Indeks Ketahanan Ekonomi Sosial Budaya	Jumlah Dokumen Program Kerja di Bidang Ketahanan Ekonomi, Sosial, Budaya dan Fasilitasi Pencegahan Penyalagunaan Narkotika, Fasilitasi Kerukunan Umat Beragama dan Penghayat Kepercayaan di Daerah yang Disusun	Aspek Ketahanan Ekonomi di Urusan Pemerintahan Umum	Kab. Rembang, Semua Kecamatan, Semua Kelurahan	2,75 angka	1 Dokumen	2.75 angka	15.000.000	Dana Transfer Umum-Dana Alokasi Umum		Indeks Ketahanan Ekonomi Sosial Budaya	2,75 angka	15.000.000
8	01	05	2.01	02	Penyusunan Bahan Perumusan Kebijakan di Bidang Ketahanan Ekonomi, Sosial, Budaya dan Fasilitasi Pencegahan Penyalagunaan Narkotika, Fasilitasi Kerukunan Umat Beragama dan Penghayat Kepercayaan di Daerah	Indeks Ketahanan Ekonomi Sosial Budaya	Jumlah Kebijakan di Bidang Ketahanan Ekonomi, Sosial, Budaya dan Fasilitasi Pencegahan Penyalagunaan Narkotika, Fasilitasi Kerukunan Umat Beragama dan Penghayat Kepercayaan di Daerah yang Disusun	Aspek Ketahanan Ekonomi di Urusan Pemerintahan Umum	Kab. Rembang, Semua Kecamatan, Semua Kelurahan	2,75 angka	1 Dokumen	2.75 angka	15.000.000	Dana Transfer Umum-Dana Alokasi Umum		Indeks Ketahanan Ekonomi Sosial Budaya	2,75 angka	15.000.000

Kode					Urusan/ Bidang Urusan/ Program/ Kegiatan/ Sub Kegiatan	Indikator Kinerja			Rencana Tahun 2023						Catatan Penting	Prakiraan Maju Rencana Tahun 2024		
						Capaian Program	Keluaran Sub Kegiatan	Hasil Kegiatan	Lokasi Output Kegiatan	Target Capaian Kinerja			Pagu Indikatif (Rp.)	Sumber Dana		Target Capaian Kinerja		Kebutuhan Dana/ Pagu Indikatif (Rp.)
										Program	Keluaran Sub Kegiatan	Hasil Kegiatan				Tolok Ukur	Target	
8	01	05	2.01	03	Pelaksanaan Kebijakan di Bidang Ketahanan Ekonomi, Sosial, Budaya dan Fasilitasi Pencegahan Penyalagunaan Narkotika, Fasilitasi Kerukunan Umat Beragama dan Penghayat Kepercayaan di Daerah	Indeks Ketahanan Ekonomi Sosial Budaya	Jumlah Orang yang Mengikuti Pelaksanaan Kebijakan di Bidang Ketahanan Ekonomi, Sosial, Budaya dan Fasilitasi Pencegahan Penyalagunaan Narkotika, Fasilitasi Kerukunan Umat Beragama dan Penghayat Kepercayaan di Daerah	Aspek Ketahanan Ekonomi di Urusan Pemerintahan Umum	Kab. Rembang, Semua Kecamatan, Semua Kelurahan	2,75 angka	230 Orang	2.75 angka	322.700.000	Dana Transfer Umum-Dana Alokasi Umum		Indeks Ketahanan Ekonomi Sosial Budaya	2,75 angka	400.000.000
8	01	05	2.01	04	Pelaksanaan Koordinasi di Bidang Ketahanan Ekonomi, Sosial, Budaya dan Fasilitasi Pencegahan Penyalagunaan Narkotika, Fasilitasi Kerukunan Umat Beragama dan Penghayat Kepercayaan di Daerah	Indeks Ketahanan Ekonomi Sosial Budaya	Jumlah Orang yang Mengikuti Koordinasi di Bidang Ketahanan Ekonomi, Sosial, Budaya dan Fasilitasi Pencegahan Penyalagunaan Narkotika, Fasilitasi Kerukunan Umat Beragama dan Penghayat Kepercayaan di Daerah	Aspek Ketahanan Ekonomi di Urusan Pemerintahan Umum	Kab. Rembang, Semua Kecamatan, Semua Kelurahan	2,75 angka	150 Orang	2.75 angka	235.000.000	Dana Transfer Umum-Dana Alokasi Umum		Indeks Ketahanan Ekonomi Sosial Budaya	2,75 angka	300.000.000
8	01	05	2.01	05	Pelaksanaan Monitoring, Evaluasi dan Pelaporan di Bidang Ketahanan Ekonomi, Sosial, Budaya dan Fasilitasi Pencegahan Penyalagunaan Narkotika, Fasilitasi Kerukunan Umat Beragama dan Penghayat Kepercayaan di Daerah	Indeks Ketahanan Ekonomi Sosial Budaya	Jumlah Laporan Hasil Monitoring, Evaluasi dan Pelaporan di Bidang Ketahanan Ekonomi, Sosial, Budaya dan Fasilitasi Pencegahan Penyalagunaan Narkotika, Fasilitasi Kerukunan Umat Beragama dan Penghayat Kepercayaan di Daerah	Aspek Ketahanan Ekonomi di Urusan Pemerintahan Umum	Kab. Rembang, Semua Kecamatan, Semua Kelurahan	2,75 angka	2 Laporan	2.75 angka	50.000.000	Dana Transfer Umum-Dana Alokasi Umum		Indeks Ketahanan Ekonomi Sosial Budaya	2,75 angka	50.000.000
8	**1**	**6**			**PROGRAM PENINGKATAN KEWASPADAAN NASIONAL DAN PENINGKATAN KUALITAS DAN FASILITASI PENANGANAN KONFLIK SOSIAL**								**1.926.464.000**					**1.846.279.000**
8	**1**	**6**	**2.01**		**Perumusan Kebijakan Teknis dan Pelaksanaan Pemantapan Kewaspadaan Nasional dan Penanganan Konflik Sosial**								**1.926.464.000**					**1.846.279.000**
8	01	06	2.01	01	Penyusunan Program Kerja di Bidang Kewaspadaan Dini, Kerja Sama Intelijen, Pemantauan Orang Asing, Tenaga Kerja Asing dan Lembaga Asing, Kewaspadaan Perbatasan antar Negara, Fasilitasi Kelembagaan Bidang Kewaspadaan, serta Penanganan Konflik di Daerah	Indeks Ketahanan Pertahanan dan Keamanan	Jumlah Dokumen Program Kerja di Bidang Kewaspadaan Dini, Kerja Sama Intelijen, Pemantauan Orang Asing, Tenaga Kerja Asing dan Lembaga Asing, Kewaspadaan Perbatasan antar Negara, Fasilitasi Kelembagaan Bidang Kewaspadaan, serta Penanganan Konflik di Daerah yang Disusun	Aspek Ketahanan Pertahanan dan Keamanan	Kab. Rembang, Semua Kecamatan, Semua Kelurahan	2.75 angka	1 Dokumen	2.75 angka	110.185.000	Dana Transfer Umum-Dana Alokasi Umum		Indeks Ketahanan Pertahanan dan Keamanan	2.75 angka	200.000.000
8	01	06	2.01	02	Penyusunan Bahan Perumusan Kebijakan di Bidang Kewaspadaan Dini, Kerja Sama Intelijen, Pemantauan Orang Asing, Tenaga Kerja Asing dan Lembaga Asing, Kewaspadaan Perbatasan antar Negara, Fasilitasi Kelembagaan Bidang Kewaspadaan, serta Penanganan Konflik di Daerah	Indeks Ketahanan Pertahanan dan Keamanan	Jumlah Kebijakan di Bidang Kewaspadaan Dini, Kerja Sama Intelijen, Pemantauan Orang Asing, Tenaga Kerja Asing dan Lembaga Asing, Kewaspadaan Perbatasan antar Negara, Fasilitasi Kelembagaan Bidang Kewaspadaan, serta Penanganan Konflik di Daerah yang Disusun	Aspek Ketahanan Pertahanan dan Keamanan	Kab. Rembang, Semua Kecamatan, Semua Kelurahan	2.75 angka	1 Dokumen	2.75 angka	120.000.000	Dana Transfer Umum-Dana Alokasi Umum		Indeks Ketahanan Pertahanan dan Keamanan	2.75 angka	150.000.000
8	01	06	2.01	03	Pelaksanaan Kebijakan di Bidang Kewaspadaan Dini, Kerja Sama Intelijen, Pemantauan Orang Asing, Tenaga Kerja Asing dan Lembaga Asing, Kewaspadaan Perbatasan antar Negara, Fasilitasi Kelembagaan Bidang Kewaspadaan, serta Penanganan Konflik di Daerah	Indeks Ketahanan Pertahanan dan Keamanan	Jumlah Orang yang Mengikuti pelaksanaan Kebijakan di Bidang Kewaspadaan Dini, Kerja Sama Intelijen, Pemantauan Orang Asing, Tenaga Kerja Asing dan Lembaga Asing, Kewaspadaan Perbatasan antar Negara, Fasilitasi Kelembagaan Bidang Kewaspadaan, serta Penanganan Konflik di Daerah	Aspek Ketahanan Pertahanan dan Keamanan	Kab. Rembang, Semua Kecamatan, Semua Kelurahan	2.75 angka	2 Dokumen	2.75 angka	225.000.000	Dana Transfer Umum-Dana Alokasi Umum		Indeks Ketahanan Pertahanan dan Keamanan	2.75 angka	75.000.000

Kode					Urusan/ Bidang Urusan/ Program/ Kegiatan/ Sub Kegiatan	Indikator Kinerja			Rencana Tahun 2023						Catatan Penting	Prakiraan Maju Rencana Tahun 2024		
						Capaian Program	Keluaran Sub Kegiatan	Hasil Kegiatan	Lokasi Output Kegiatan	Target Capaian Kinerja			Pagu Indikatif (Rp.)	Sumber Dana		Target Capaian Kinerja		Kebutuhan Dana/ Pagu Indikatif (Rp.)
										Program	Keluaran Sub Kegiatan	Hasil Kegiatan				Tolok Ukur	Target	
8	01	06	2.01	04	Pelaksanaan Koordinasi di Bidang Kewaspadaan Dini, Kerja Sama Intelijen, Pemantauan Orang Asing, Tenaga Kerja Asing dan Lembaga Asing, Kewaspadaan Perbatasan antar Negara, Fasilitasi Kelembagaan Bidang Kewaspadaan, serta Penanganan Konflik di Daerah	Indeks Ketahanan Pertahanan dan Keamanan	Jumlah Orang yang Mengikuti Koordinasi di Bidang Kewaspadaan Dini, Kerja Sama Intelijen, Pemantauan Orang Asing, Tenaga Kerja Asing dan Lembaga Asing, Kewaspadaan Perbatasan antar Negara, Fasilitasi Kelembagaan Bidang Kewaspadaan, serta Penanganan Konflik di Daerah	Aspek Ketahanan Pertahanan dan Keamanan	Kab. Rembang, Semua Kecamatan, Semua Kelurahan	2.75 angka	100 Orang	2.75 angka	250.000.000	Dana Transfer Umum-Dana Alokasi Umum		Indeks Ketahanan Pertahanan dan Keamanan	2.75 angka	150.000.000
8	01	06	2.01	05	Pelaksanaan Monitoring, Evaluasi dan Pelaporan di Bidang Kewaspadaan Dini, Kerja Sama Intelijen, Pemantauan Orang Asing, Tenaga Kerja Asing dan Lembaga Asing, Kewaspadaan	Indeks Ketahanan Pertahanan dan Keamanan	Jumlah Laporan Hasil Monitoring, Evaluasi dan Pelaporan di Bidang Kewaspadaan Dini, Kerja Sama Intelijen, Pemantauan Orang Asing, Tenaga Kerja Asing dan Lembaga Asing, Kewaspadaan Perbatasan antar Negara, Fasilitasi Kelembagaan Bidang Kewaspadaan, serta Penanganan Konflik di Daerah	Aspek Ketahanan Pertahanan dan Keamanan	Kab. Rembang, Semua Kecamatan, Semua Kelurahan	2.75 angka	12 Laporan	2.75 angka	100.000.000	Dana Transfer Umum-Dana Alokasi Umum		Indeks Ketahanan Pertahanan dan Keamanan	2.75 angka	100.000.000
8	01	06	2.01	06	Pelaksanaan Forum Koordinasi Pimpinan Daerah Kabupaten/Kota	Indeks Ketahanan Pertahanan dan Keamanan	Jumlah Dokumen Hasil Pelaksanaan Forum Koordinasi Pimpinan Daerah Kabupaten/Kota	Aspek Ketahanan Pertahanan dan Keamanan	Kab. Rembang, Semua Kecamatan, Semua Kelurahan	2.75 angka	12 Dokumen	2.75 angka	1.121.279.000	Dana Transfer Umum-Dana Alokasi Umum		Indeks Ketahanan Pertahanan dan Keamanan	2.75 angka	1.171.279.000
												TOTAL	**20.749.450.350**					**17.503.154.350**